



МИНИСТЕРСТВО НА ЗДРАВЕОПАЗВАНЕТО



**НАЦИОНАЛЕН ЦЕНТЪР
ПО ОБЩЕСТВЕНО ЗДРАВЕ И АНАЛИЗИ**

**БЮЛЕТИН
16**

**РЕГИСТРИРАНИ ЗАБОЛЯВАНИЯ И УМИРАНИЯ
ОТ ЗЛОКАЧЕСТВЕНИ НОВООБРАЗУВАНИЯ
В РЕПУБЛИКА БЪЛГАРИЯ
през периода 2005-2015 година**

София, 2016



МИНИСТЕРСТВО НА ЗДРАВЕОПАЗВАНЕТО



**НАЦИОНАЛЕН ЦЕНТЪР
ПО ОБЩЕСТВЕНО ЗДРАВЕ И АНАЛИЗИ**

БЮЛЕТЕН

16

**РЕГИСТРИРАНИ ЗАБОЛЯВАНИЯ И УМИРАНИЯ
ОТ ЗЛОКАЧЕСТВЕНИ НОВООБРАЗУВАНИЯ
В РЕПУБЛИКА БЪЛГАРИЯ
през периода 2005–2015 година**

София, 2016

Изданието е подготвено от експерти в отдел „Информационни ресурси и анализи” в Националния център по общественото здраве и анализи.

Регистрирани заболявания и умирения от злокачествени новообразувания в Република България през периода 2005-2015 г.

Издава: Национален център по общественото здраве и анализи

ISSN 1314-2712

Под редакцията на: доц. Хр. Грива,
доц. Кр. Дикова, д-р Р. Янева

София, 2016

Печат и предпечатна подготовка: Национален център по общественото здраве и анализи

Тираж: 100

СЪДЪРЖАНИЕ

Предговор	5
Регистрирани заболявания от злокачествени новообразувания	7
Регистрирани заболявания от злокачествени новообразувания (общо, новооткрити) – общ преглед	8
Регистрирани заболявания от злокачествени новообразувания по локализация (общо, новооткрити) – общ преглед	9
Регистрирани заболявания от злокачествени новообразувания по области	27
Новооткрити заболявания от злокачествени новообразувания (общо, по локализация) по области	32
Умирения от злокачествени новообразувания	85
Умирения от злокачествени новообразувания – общ преглед	86
Умирения от злокачествени новообразувания по области	95

ИЗПОЛЗВАНИ СЪКРАЩЕНИЯ И ЗНАЦИ

МКБ	Международна класификация на болестите
в т.ч.	в това число
–	няма случай
x	поради естеството на данните не може да има случай

ПРЕДГОВОР

Бюлетинът е изготвен въз основа на данните от специализирания отчет за регистрираните заболявания от злокачествени новообразувания, който се получава и обработва в Националния център по общественото здраве и анализи във връзка с ежегодно провежданото статистическо изследване. Използвани са и данни на Националния статистически институт за умиранията по причини.

Данните за наблюдаваните регистрирани заболявания от злокачествени новообразувания са представени както общо, така и по някои основни групи и единични локализации, в съответствие X-та ревизия на Международната класификация на болестите и проблемите, свързани със здравето.

Информацията е систематизирана на национално и областно ниво както общо, така и по пол, като акцентът е върху новооткритите заболявания от злокачествени новообразувания и заболяемостта от тях.

Общите показатели „болестност“, „заболеваемост“ и „смъртност“ за някои злокачествени новообразувания, отнасящи се или само за мъже или само за жени са изчислени съответно за мъжкото и женското население.

Информацията е представена в табличен и графичен вид.

**Регистрирани заболявания
от злокачествени новообразувания**

Таблица 1

Регистрирани заболявания от злокачествени новообразувания

Година	общо	в т.ч. новооткрити	общо	в т.ч. новооткрити
	брой		на 100 000 души население	
1990	153651	22038	1762.4	252.8
1995	178179	23966	2119.6	285.1
2000	201226	26156	2462.9	320.1
2001	207185	28191	2618.2	356.2
2002	216874	29620	2756.1	376.4
2003	223984	29448	2862.9	376.4
2004	232030	29815	2981.9	383.2
2005	237607	29354	3069.9	379.3
2006	248602	30277	3229.0	393.3
2007	255120	31706	3330.7	413.9
2008	262059	32478	3437.6	426.0
2010	261382	32067	3469.2	425.6
2011	264739	32969	3602.7	448.7
2012	270492	31588	3702.4	432.4
2013	277456	33555	3819.0	461.9
2014	279402	31928	3867.7	442.0
2015	284355	32097	3961.5	447.2

Таблица 2

Регистрирани заболявания от злокачествени новообразувания по локализация

(Брой)

Наименование и локализация на новообразуванието – МКБ10	2005			2010			2013		
	Общо	Мъже	Жени	Общо	Мъже	Жени	Общо	Мъже	Жени
Общо (C00–C97)	237607	97813	139794	261382	102428	158954	277456	110951	166505
Устни, устна кухина и фаринкс (C00–C14)	9322	7161	2161	8031	5718	2313	7480	5376	2104
в т. ч.: устна (C00)	5916	4831	1085	4516	3559	957	3835	3038	797
Храносмилателни органи (C15–C26)	34202	18771	15431	39121	20190	18931	40873	21461	19412
в т. ч.: хранопровод (C15)	467	327	140	445	308	137	444	315	129
стомаш (C16)	5828	3555	2273	5571	2990	2581	5149	2865	2284
дебело черво (C18)	13033	6732	6301	16475	8137	8338	17786	8847	8939
ректосигмоидална област, право черво (ректум), анус и анален канал (C19–C21)	10545	5813	4732	12165	6401	5764	12915	6933	5982
черен дроб и интрахепатални жлъчни пътища (C22)	1051	642	409	1058	574	484	1028	632	396
панкреас (C25)	2234	1271	963	2280	1215	1065	2386	1323	1063
Дихателни органи и гръден кош (C30–C39)	15582	13349	2233	15933	12359	3574	15867	12497	3370
в т. ч.: ларинкс (C32)	4820	4550	270	4951	4432	519	4996	4526	470
трахея, бронхи и бял дроб (C33, C34)	10124	8388	1736	10382	7530	2852	10269	7618	2651
Кости и ставни хрущяли (C40–C41)	789	434	355	797	399	398	794	394	400
Меланом и други злокачествени новообразувания на кожата (C43–C44)	52111	26171	25940	56319	27508	28811	59482	29144	30338
в т. ч.: злокачествен меланом на кожата (C43)	3129	1410	1719	3752	1619	2133	4172	1794	2378
Мезотелиална и меки тъкани (C45–C49)	2499	1271	1228	2760	1250	1510	2829	1234	1595
Млечна жлеза (C50)	41702	331	41371	46861	526	46335	49990	499	49491
Женски полови органи (C51–C58)	37342	x	37342	40042	x	40042	41849	x	41849
в т. ч.: шийка на матката (C53)	12885	x	12885	13988	x	13988	14788	x	14788
тяло на матката (C54)	15935	x	15935	17208	x	17208	17939	x	17939
с неуточнена локализация на матката (C55)	266	x	266	281	x	281	292	x	292
яйчник (C56)	6411	x	6411	6884	x	6884	7157	x	7157

Таблица 2 – продължение

**Регистрирани заболявания от злокачествени новообразувания
по локализация**

(Брой)

Наименование и локализация на новообразуванието – МКБ10	2005			2010			2013		
	Общо	Мъже	Жени	Общо	Мъже	Жени	Общо	Мъже	Жени
Мъжки полови органи (С60–С63)	11668	11668	х	13842	13842	х	17830	17830	х
в т. ч.: простата (С61)	8549	8549	х	10041	10041	х	13617	13617	х
Пикочна система (С64–С68)	12744	9359	3385	16259	11186	5073	18081	12636	5445
в т. ч.: пикочен мехур (С67)	9002	7111	1891	11245	8378	2867	12425	9288	3137
Око, главен мозък и други части на централната нервна система (С69–С72)	3160	1664	1496	3192	1573	1619	3219	1636	1583
в т. ч.: око и неговите придатъци (С69)	556	287	269	568	282	286	564	278	286
главен мозък (С71)	2288	1243	1045	2252	1126	1126	2271	1189	1082
Щитовидна и други ендокринни жлези (С73–С75)	3794	789	3005	4481	831	3650	5025	944	4081
в т. ч.: щитовидна жлеза (С73)	3602	692	2910	4302	753	3549	4840	855	3985
Неточно определени, вторични и неуточнени локализации (С76–С80)	3619	2039	1580	3284	1727	1557	3144	1692	1452
Лимфна, кръвотворна и сродните им тъкани (С81–С96)	9064	4800	4264	10460	5319	5141	10992	5607	5385
в т. ч.: болест на Hodgkin (С81)	2140	1174	966	2329	1191	1138	2428	1242	1186
нехочкинов лимфом (С82–С85)	2529	1310	1219	3131	1551	1580	3425	1727	1698
левкемия (С91–С95)	3379	1790	1589	3858	1970	1888	4020	2054	1966
лимфоидна левкемия (С91)	1623	902	721	2063	1121	942	2125	1143	982
миелоидна левкемия (С92)	997	539	458	1222	572	650	1225	575	650

Таблица 2 – продължение

**Регистрирани заболявания от злокачествени новообразувания
по локализация**

(Брой)

Наименование и локализация на новообразуванието – МКБ10	2014			2015		
	Общо	Мъже	Жени	Общо	Мъже	Жени
Общо (C00–C97)	279402	111802	167600	284355	113495	170860
Устни, устна кухина и фаринкс (C00–C14)	7253	5282	1971	7058	5030	2028
в т.ч.: устна (C00)	3600	2843	757	3424	2659	765
Храносмилателни органи (C15–C26)	41402	21646	19756	41722	21791	19931
в т.ч.: хранопровод (C15)	454	343	111	436	325	111
стомаш (C16)	5121	2804	2317	4975	2760	2215
дебело черво (C18)	18142	9011	9131	18647	9249	9398
ректосигмоидална област, право черво (ректум), анус и анален канал (C19–C21)	13142	7076	6066	13290	7166	6124
черен дроб и интра-хепатални жлъчни пътища (C22)	1029	615	414	1012	596	416
панкреас (C25)	2431	1283	1148	2252	1172	1080
Дихателни органи и гръден кош (C30–C39)	15502	12099	3403	15153	11728	3425
в т.ч.: ларинкс (C32)	4979	4512	467	4962	4480	482
трахея, бронхи и бял дроб (C33, C34)	9930	7241	2689	9592	6918	2674
Кости и ставни хрущяли (C40–C41)	782	390	392	774	381	393
Меланом и други злокачествени новообразувания на кожата (C43–C44)	59253	29060	30193	60066	29532	30534
в т.ч.: злокачествен меланом на кожата (C43)	4259	1807	2452	4379	1866	2513
Мезотелиална и меки тъкани (C45–C49)	2818	1271	1547	2858	1331	1527
Млечна жлеза (C50)	50374	501	49873	51614	506	51108
Женски полови органи (C51–C58)	41985	x	41985	42783	x	42783
в т.ч.: шийка на матката (C53)	14914	x	14914	15201	x	15201
тяло на матката (C54)	17946	x	17946	18220	x	18220
с неуточнена локализация на матката (C55)	301	x	301	274	x	274
яйчник (C56)	7231	x	7231	7465	x	7465

Таблица 2 – продължение и край

**Регистрирани заболявания от злокачествени новообразувания
по локализация**

(Брой)

Наименование и локализация на новообразуванието – МКБ10	2014			2015		
	Общо	Мъже	Жени	Общо	Мъже	Жени
Мъжки полови органи (С60–С63)	18600	18600	х	19660	19660	х
в т. ч.: простата (С61)	14321	14321	х	15281	15281	х
Пикочна система (С64–С68)	18796	13064	5732	19500	13498	6002
в т. ч.: пикочен мехур (С67)	12846	9509	3337	13325	9850	3475
Око, главен мозък и други части на централната нервна система (С69–С72)	3255	1638	1617	3188	1601	1587
в т. ч.: око и неговите придатъци (С69)	573	286	287	555	277	278
главен мозък (С71)	2295	1189	1106	2260	1163	1097
Щитовидна и други ендокринни жлези (С73–С75)	5223	962	4261	5525	1014	4511
в т. ч.: щитовидна жлеза (С73)	5041	874	4167	5343	934	4409
Неточно определени, вторични и неуточнени локализации (С76–С80)	3047	1636	1411	2954	1577	1377
Лимфна, кръвотворна и сродните им тъкани (С81–С96)	11112	5653	5459	11500	5846	5654
в т. ч.: болест на Hodgkin (С81)	2441	1246	1195	2480	1255	1225
нехочкинов лимфом (С82–С85)	3472	1729	1743	3617	1818	1799
левкемия (С91–С95)	4062	2119	1943	4275	2210	2065
лимфоидна левкемия (С91)	2164	1181	983	2211	1198	1013
миелоидна левкемия (С92)	1147	531	616	1203	561	642

Таблица 3

Регистрирани заболявания от злокачествени новообразувания по локализация

(на 100 000 население)

Наименование и локализация на новообразуванието – МКБ10	2005			2010			2013		
	Общо	Мъже	Жени	Общо	Мъже	Жени	Общо	Мъже	Жени
Общо (C00–C97)	3069.9	2604.5	3508.5	3469.2	2810.4	4086.5	3819.0	3138.6	4463.8
Устни, устна кухина и фаринкс (C00–C14)	120.4	190.7	54.2	106.6	156.9	59.5	103.0	152.1	56.4
в т.ч.: устна (C00)	76.4	128.6	27.2	59.9	97.7	24.6	52.8	85.9	21.4
Храносмилателни органи (C15–C26)	441.9	499.8	387.3	519.2	554.0	486.7	562.6	607.1	520.4
в т.ч.: хранопровод (C15)	6.0	8.7	3.5	5.9	8.5	3.5	6.1	8.9	3.5
стомаш (C16)	75.3	94.7	57.0	73.9	82.0	66.4	70.9	81.0	61.2
дебело черво (C18)	168.4	179.3	158.1	218.7	223.3	214.4	244.8	250.3	239.6
ректосигмоидална област, право черво (ректум), анус и анален канал (C19–C21)	136.2	154.8	118.8	161.5	175.6	148.2	177.8	196.1	160.4
черен дроб и интра-хепатални жлъчни пътища (C22)	13.6	17.1	10.3	14.0	15.7	12.4	14.1	17.9	10.6
панкреас (C25)	28.9	33.8	24.2	30.3	33.3	27.4	32.8	37.4	28.5
Дихателни органи и гръден кош (C30–C39)	201.3	355.5	56.0	211.5	339.1	91.9	218.4	353.5	90.3
в т.ч.: ларинкс (C32)	62.3	121.2	6.8	65.7	121.6	13.3	68.8	128.0	12.6
трахея, бронхи и бял дроб (C33, C34)	130.8	223.4	43.6	137.8	206.6	73.3	141.3	215.5	71.1
Кости и ставни хрущяли (C40–C41)	10.2	11.6	8.9	10.6	10.9	10.2	10.9	11.1	10.7
Меланом и други злокачествени новообразувания на кожата (C43–C44)	673.3	696.9	651.0	747.5	754.8	740.7	818.7	824.4	813.3
в т.ч.: злокачествен меланом на кожата (C43)	40.4	37.5	43.1	49.8	44.4	54.8	57.4	50.7	63.8
Мезотелиална и меки тъкани (C45–C49)	32.3	33.8	30.8	36.6	34.3	38.8	38.9	34.9	42.8
Млечна жлеза (C50)	538.8	8.8	1038.3	622.0	14.4	1191.2	688.1	14.1	1326.8
Женски полови органи (C51–C58) ¹	937.2	x	937.2	1029.4	x	1029.4	1121.9	x	1121.9
в т.ч.: шийка на матката (C53) ¹	323.4	x	323.4	359.6	x	359.6	396.4	x	396.4
тяло на матката (C54) ¹	399.9	x	399.9	442.4	x	442.4	480.9	x	480.9
с неуточнена локализация на матката (C55) ¹	6.7	x	6.7	7.2	x	7.2	7.8	x	7.8
яйчник (C56) ¹	160.9	x	160.9	177.0	x	177.0	191.9	x	191.9

Таблица 3 – продължение

**Регистрирани заболявания от злокачествени новообразувания
по локализация**

(на 100 000 население)

Наименование и локализация на новообразованието – МКБ10	2005			2010			2013		
	Общо	Мъже	Жени	Общо	Мъже	Жени	Общо	Мъже	Жени
Мъжки полови органи (С60–С63) ²	310.7	310.7	х	379.8	379.8	х	504.4	504.4	х
в т. ч.: простата (С61) ²	227.6	227.6	х	275.5	275.5	х	385.2	385.2	х
Пикочна система (С64–С68)	164.7	249.2	85.0	215.8	306.9	130.4	248.9	357.5	146.0
в т. ч.: пикочен мехур (С67)	116.3	189.4	47.5	149.3	229.9	73.7	171.0	262.7	84.1
Око, главен мозък и други части на централната нервна система (С69–С72)	40.8	44.3	37.5	42.4	43.2	41.6	44.3	46.3	42.4
в т. ч.: око и неговите придатъци (С69)	7.2	7.6	6.8	7.5	7.7	7.4	7.8	7.9	7.7
главен мозък (С71)	29.6	33.1	26.2	29.9	30.9	28.9	31.3	33.6	29.0
Щитовидна и други ендокринни жлези (С73–С75)	49.0	21.0	75.4	59.5	22.8	93.8	69.2	26.7	109.4
в т. ч.: щитовидна жлеза (С73)	46.5	18.4	73.0	57.1	20.7	91.2	66.6	24.2	106.8
Неточно определени, вторични и неуточнени локализации (С76–С80)	46.8	54.3	39.7	43.6	47.4	40.0	43.3	47.9	38.9
Лимфна, кръвотворна и сродните им тъкани (С81–С96)	117.1	127.8	107.0	138.8	145.9	132.2	151.3	158.6	144.4
в т. ч.: болест на Hodgkin (С81)	27.6	31.3	24.2	30.9	32.7	29.3	33.4	35.1	31.8
нехочкинов лимфом (С82–С85)	32.7	34.9	30.6	41.6	42.6	40.6	47.1	48.9	45.5
левкемия (С91–С95)	43.7	47.7	39.9	51.2	54.1	48.5	55.3	58.1	52.7
лимфоидна левкемия (С91)	21.0	24.0	18.1	27.4	30.8	24.2	29.2	32.3	26.3
миелоидна левкемия (С92)	12.9	14.4	11.5	16.2	15.7	16.7	16.9	16.3	17.4

Таблица 3 – продължение

Регистрирани заболявания от злокачествени новообразувания по локализация

(на 100 000 население)

Наименование и локализация на новообразуванието – МКБ10	2014			2015		
	Общо	Мъже	Жени	Общо	Мъже	Жени
Общо (C00–C97)	3867.7	3182.1	4517.0	3961.5	3252.4	4632.4
Устни, устна кухина и фаринкс (C00–C14)	100.4	150.3	53.1	98.3	144.1	55.0
в т. ч.: устна (C00)	49.8	80.9	20.4	47.7	76.2	20.7
Храносмилателни органи (C15–C26)	573.1	616.1	532.4	581.2	624.5	540.4
в т. ч.: хранопровод (C15)	6.3	9.8	3.0	6.1	9.3	3.0
стомаш (C16)	70.9	79.8	62.4	69.3	79.1	60.1
дебело черво (C18)	251.1	256.5	246.1	259.8	265.0	254.8
ректосигмоидална област, право черво (ректум), анус и анален канал (C19–C21)	181.9	201.4	163.5	185.1	205.4	166.0
черен дроб и интрахепатални жлъчни пътища (C22)	14.2	17.5	11.2	14.1	17.1	11.3
панкреас (C25)	33.7	36.5	30.9	31.4	33.6	29.3
Дихателни органи и гръден кош (C30–C39)	214.6	344.4	91.7	211.1	336.1	92.9
в т. ч.: ларинкс (C32)	68.9	128.4	12.6	69.1	128.4	13.1
трахея, бронхи и бял дроб (C33, C34)	137.5	206.1	72.5	133.6	198.2	72.5
Кости и ставни хрущяли (C40–C41)	10.8	11.1	10.6	10.8	10.9	10.7
Меланом и други злокачествени новообразувания на кожата (C43–C44)	820.2	827.1	813.7	836.8	846.3	827.8
в т. ч.: злокачествен меланом на кожата (C43)	59.0	51.4	66.1	61.0	53.5	68.1
Мезотелиална и меки тъкани (C45–C49)	39.0	36.2	41.7	39.8	38.1	41.4
Млечна жлеза (C50)	697.3	14.3	1344.1	719.1	14.5	1385.6
Женски полови органи (C51–C58) ¹	1131.5	x	1131.5	1159.9	x	1159.9
в т. ч.: шийка на матката (C53) ¹	401.9	x	401.9	412.1	x	412.1
тяло на матката (C54) ¹	483.7	x	483.7	494.0	x	494.0
с неуточнена локализация на матката (C55) ¹	8.1	x	8.1	7.4	x	7.4
яйчник (C56) ¹	194.9	x	194.9	202.4	x	202.4

Таблица 3 – продължение и край

**Регистрирани заболявания от злокачествени новообразувания
по локализация**

(на 100 000 население)

Наименование и локализация на новообразуването – МКБ10	2014			2015		
	Общо	Мъже	Жени	Общо	Мъже	Жени
Мъжки полови органи (C60–C63) ²	529.4	529.4	x	563.4	563.4	x
в т. ч.: простата (C61) ²	407.6	407.6	x	437.9	437.9	x
Пикочна система (C64–C68)	260.2	371.8	154.5	271.7	386.8	162.7
в т. ч.: пикочен мехур (C67)	177.8	270.6	89.9	185.6	282.3	94.2
Око, главен мозък и други части на централната нервна система (C69–C72)	45.1	46.6	43.6	44.4	45.9	43.0
в т. ч.: око и неговите придатъци (C69)	7.9	8.1	7.7	7.7	7.9	7.5
главен мозък (C71)	31.8	33.8	29.8	31.5	33.3	29.7
Щитовидна и други ендокринни жлези (C73–C75)	72.3	27.4	114.8	77.0	29.1	122.3
в т. ч.: щитовидна жлеза (C73)	69.8	24.9	112.3	74.4	26.8	119.5
Неточно определени, вторични и неуточнени локализации (C76–C80)	42.2	46.6	38.0	41.2	45.2	37.3
Лимфна, кръвотворна и сродните им тъкани (C81–C96)	153.8	160.9	147.1	160.2	167.5	153.3
в т. ч.: болест на Hodgkin (C81)	33.8	35.5	32.2	34.6	36.0	33.2
неходжкинов лимфом (C82–C85)	48.1	49.2	47.0	50.4	52.1	48.8
левкемия (C91–C95)	56.2	60.3	52.4	59.6	63.3	56.0
лимфоидна левкемия (C91)	30.0	33.6	26.5	30.8	34.3	27.5
миелоидна левкемия (C92)	15.9	15.1	16.6	16.8	16.1	17.4

¹ Данните са изчислени на 100 000 жени² Данните са изчислени на 100 000 мъже

Регистрирани заболявания от злокачествени новообразувания

(на 100 000 население)

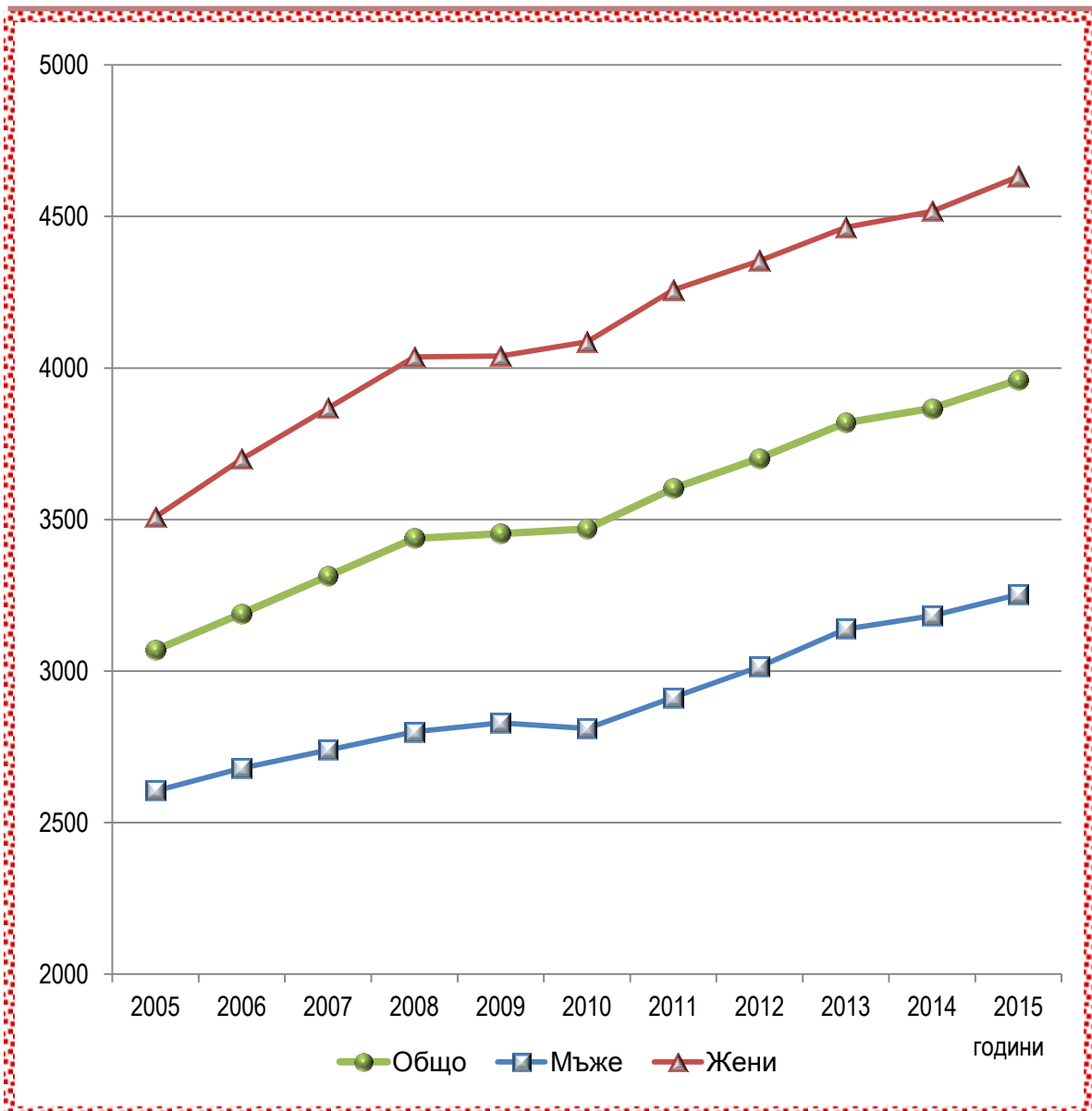


Таблица 4

**Новооткрити заболявания от злокачествени новообразувания
по локализация**

(Брой)

Наименование и локализация на новообразуванието – МКБ10	2005			2010			2013		
	Общо	Мъже	Жени	Общо	Мъже	Жени	Общо	Мъже	Жени
Общо (C00–C97)	29354	15257	14097	32067	16536	15531	33555	17891	15664
Устни, устна кухина и фаринкс (C00–C14)	808	634	174	797	618	179	850	655	195
в т. ч.: устна (C00)	222	169	53	192	143	49	168	111	57
Храносмилателни органи (C15–C26)	7330	4240	3090	7506	4338	3168	7507	4455	3052
в т. ч.: хранопровод (C15)	173	131	42	179	149	30	181	140	41
стомаш (C16)	1607	1007	600	1387	823	564	1364	871	493
дебело черво (C18)	2152	1152	1000	2484	1343	1141	2348	1293	1055
ректосигмоидална област, право черво (ректум), анус и анален канал (C19–C21)	1656	963	693	1778	1080	698	1804	1113	691
черен дроб и интрахепатални жлъчни пътища (C22)	545	335	210	442	286	156	460	302	158
панкреас (C25)	899	515	384	919	523	396	1080	627	453
Дихателни органи и гръден кош (C30–C39)	4123	3494	629	4093	3438	655	4340	3577	763
в т. ч.: ларинкс (C32)	541	508	33	549	505	44	584	536	48
трахея, бронхи и бял дроб (C33, C34)	3479	2910	569	3454	2870	584	3660	2978	682
Кости и ставни хрущяли (C40–C41)	117	67	50	61	39	22	68	37	31
Меланом и други злокачествени новообразувания на кожата (C43–C44)	3457	1753	1704	4851	2516	2335	4640	2468	2172
в т. ч.: злокачествен меланом на кожата (C43)	276	149	127	442	208	234	419	220	199
Мезотелиална и меки тъкани (C45–C49)	252	148	104	316	159	157	313	155	158
Млечна жлеза (C50)	3368	55	3313	3644	55	3589	3837	50	3787
Женски полови органи (C51–C58)	3044	x	3044	3195	x	3195	3231	x	3231
в т. ч.: шийка на матката (C53)	996	x	996	1065	x	1065	1058	x	1058
тяло на матката (C54)	1087	x	1087	1210	x	1210	1250	x	1250
с неуточнена локализация на матката (C55)	38	x	38	34	x	34	28	x	28
яйчник (C56)	760	x	760	726	x	726	735	x	735

Таблица 4 – продължение

**Новооткрити заболявания от злокачествени новообразувания
по локализация**

(Брой)

Наименование и локализация на новообразуванието – МКБ10	2005			2010			2013		
	Общо	Мъже	Жени	Общо	Мъже	Жени	Общо	Мъже	Жени
Мъжки полови органи (С60–С63)	1666	1666	х	1889	1889	х	2916	2916	х
в т. ч.: простата (С61)	1452	1452	х	1640	1640	х	2643	2643	х
Пикочна система (С64–С68)	1873	1377	496	2199	1609	590	2337	1711	626
в т. ч.: пикочен мехур (С67)	1183	936	247	1461	1138	323	1562	1196	366
Око, главен мозък и други части на централната нервна система (С69–С72)	652	322	330	546	281	265	610	323	287
в т. ч.: око и неговите придатъци (С69)	49	23	26	39	19	20	32	17	15
главен мозък (С71)	555	280	275	474	246	228	537	290	247
Щитовидна и други ендокринни жлези (С73–С75)	230	63	167	288	64	224	300	82	218
в т. ч.: щитовидна жлеза (С73)	211	52	159	268	56	212	270	62	208
Неточно определени, вторични и неуточнени локализации (С76–С80)	1362	855	507	1292	805	487	1331	781	550
Лимфна, кръвотворна и сродните им тъкани (С81–С96)	1071	582	489	1390	725	665	1274	680	594
в т. ч.: болест на Hodgkin (С81)	126	69	57	137	72	65	108	56	52
нехочкинов лимфом (С82–С85)	330	174	156	456	222	234	468	245	223
левкемия (С91–С95)	491	280	211	612	340	272	544	297	247
лимфоидна левкемия (С91)	210	128	82	270	158	112	193	109	84
миелоидна левкемия (С92)	157	89	68	236	119	117	212	109	103

Таблица 4 – продължение

**Новооткрити заболявания от злокачествени новообразувания
по локализация**

(Брой)

Наименование и локализация на новообразуването – МКБ10	2014			2015		
	Общо	Мъже	Жени	Общо	Мъже	Жени
Общо (C00–C97)	31928	16892	15036	32097	16625	15472
Устни, устна кухина и фаринкс (C00–C14)	796	620	176	766	596	170
в т.ч.: устна (C00)	169	122	47	156	102	54
Храносмилателни органи (C15–C26)	7474	4358	3116	7231	4179	3052
в т.ч.: хранопровод (C15)	179	152	27	164	129	35
стомаш (C16)	1340	822	518	1235	786	449
дебело черво (C18)	2449	1363	1086	2442	1357	1085
ректосигмоидална област, право черво (ректум), анус и анален канал (C19–C21)	1788	1090	698	1730	1026	704
черен дроб и интрахепатални жлъчни пътища (C22)	396	256	140	415	261	154
панкреас (C25)	1059	557	502	985	510	475
Дихателни органи и гръден кош (C30–C39)	3886	3160	726	3843	3053	790
в т.ч.: ларинкс (C32)	541	508	33	492	450	42
трахея, бронхи и бял дроб (C33, C34)	3245	2595	650	3233	2546	687
Кости и ставни хрущяли (C40–C41)	45	27	18	48	24	24
Меланом и други злокачествени новообразувания на кожата (C43–C44)	4621	2494	2127	4601	2510	2091
в т.ч.: злокачествен меланом на кожата (C43)	467	240	227	466	247	219
Мезотелиална и меки тъкани (C45–C49)	322	180	142	310	166	144
Млечна жлеза (C50)	3529	57	3472	3864	45	3819
Женски полови органи (C51–C58)	3015	x	3015	3102	x	3102
в т.ч.: шийка на матката (C53)	1017	x	1017	984	x	984
тяло на матката (C54)	1141	x	1141	1175	x	1175
с неуточнена локализация на матката (C55)	38	x	38	20	x	20
яйчник (C56)	690	x	690	753	x	753

Таблица 4 – продължение и край

**Новооткрити заболявания от злокачествени новообразувания
по локализация**

(Брой)

Наименование и локализация на новообразуванието – МКБ10	2014			2015		
	Общо	Мъже	Жени	Общо	Мъже	Жени
Мъжки полови органи (С60–С63)	2465	2465	х	2611	2611	х
в т. ч.: простата (С61)	2222	2222	х	2383	2383	х
Пикочна система (С64–С68)	2379	1756	623	2360	1716	644
в т. ч.: пикочен мехур (С67)	1593	1229	364	1632	1243	389
Око, главен мозък и други части на централната нервна система (С69–С72)	604	320	284	561	287	274
в т. ч.: око и неговите придатъци (С69)	42	23	19	34	17	17
главен мозък (С71)	520	280	240	492	250	242
Щитовидна и други ендокринни жлези (С73–С75)	298	67	231	348	79	269
в т. ч.: щитовидна жлеза (С73)	281	57	224	329	71	258
Неточно определени, вторични и неуточнени локализации (С76–С80)	1238	727	511	1202	710	492
Лимфна, кръвотворна и сродните им тъкани (С81–С96)	1256	661	595	1250	649	601
в т. ч.: болест на Hodgkin (С81)	117	67	50	106	50	56
нехочкинов лимфом (С82–С85)	440	209	231	429	234	195
левкемия (С91–С95)	524	304	220	554	278	276
лимфоидна левкемия (С91)	225	136	89	173	94	79
миелоидна левкемия (С92)	149	79	70	211	102	109

Таблица 5

**Новооткрити заболявания от злокачествени новообразувания
по локализация**

(На 100 000 население)

Наименование и локализация на новообразуванието – МКБ10	2005			2010			2013		
	Общо	Мъже	Жени	Общо	Мъже	Жени	Общо	Мъже	Жени
Общо (C00–C97)	379.3	406.3	353.8	425.6	453.7	399.3	461.9	506.1	419.9
Устни, устна кухина и фаринкс (C00–C14)	10.4	16.9	4.4	10.6	17.0	4.6	11.7	18.5	5.2
в т.ч.: устна (C00)	2.9	4.5	1.3	2.5	3.9	1.3	2.3	3.1	1.5
Храносмилателни органи (C15–C26)	94.7	112.9	77.6	99.6	119.0	81.4	103.3	126.0	81.8
в т.ч.: хранопровод (C15)	2.2	3.5	1.1	2.4	4.1	0.8	2.5	4.0	1.1
стомаш (C16)	20.8	26.8	15.1	18.4	22.6	14.5	18.8	24.6	13.2
дебело черво (C18)	27.8	30.7	25.1	33.0	36.8	29.3	32.3	36.6	28.3
ректосигмоидална област, право черво (ректум), анус и анален канал (C19–C21)	21.4	25.6	17.4	23.6	29.6	17.9	24.8	31.5	18.5
черен дроб и интрахепатални жлъчни пътища (C22)	7.0	8.9	5.3	5.9	7.8	4.0	6.3	8.5	4.2
панкреас (C25)	11.6	13.7	9.6	12.2	14.4	10.2	14.9	17.7	12.1
Дихателни органи и гръден кош (C30–C39)	53.3	93.0	15.8	54.3	94.3	16.8	59.7	101.2	20.5
в т.ч.: ларинкс (C32)	7.0	13.5	0.8	7.3	13.9	1.1	8.0	15.2	1.3
трахея, бронхи и бял дроб (C33, C34)	44.9	77.5	14.3	45.8	78.7	15.0	50.4	84.2	18.3
Кости и ставни хрущяли (C40–C41)	1.5	1.8	1.3	0.8	1.1	0.6	0.9	1.0	0.8
Меланом и други злокачествени новообразувания на кожата (C43–C44)	44.7	46.7	42.8	64.4	69.0	60.0	63.9	69.8	58.2
в т.ч.: злокачествен меланом на кожата (C43)	3.6	4.0	3.2	5.9	5.7	6.0	5.8	6.2	5.3
Мезотелиална и меки тъкани (C45–C49)	3.3	3.9	2.6	4.2	4.4	4.0	4.3	4.4	4.2
Млечна жлеза (C50)	43.5	1.5	83.1	48.4	1.5	92.3	52.8	1.4	101.5
Женски полови органи (C51–C58) ¹	76.4	x	76.4	82.1	x	82.1	86.6	x	86.6
в т.ч.: шийка на матката (C53) ¹	25.0	x	25.0	27.4	x	27.4	28.4	x	28.4
тяло на матката (C54) ¹	27.3	x	27.3	31.1	x	31.1	33.5	x	33.5
с неуточнена локализация на матката (C55) ¹	1.0	x	1.0	0.9	x	0.9	0.8	x	0.8
яйчник (C56) ¹	19.1	x	19.1	18.7	x	18.7	19.7	x	19.7

Таблица 5 – продължение

**Новооткрити заболявания от злокачествени новообразувания
по локализация**

(На 100 000 население)

Наименование и локализация на новообразуванието – МКБ10	2005			2010			2013		
	Общо	Мъже	Жени	Общо	Мъже	Жени	Общо	Мъже	Жени
Мъжки полови органи (C60–C63) ²	44.4	44.4	х	51.8	51.8	х	82.5	82.5	х
в т. ч.: простата (C61) ²	38.7	38.7	х	45.0	45.0	х	74.8	74.8	х
Пикочна система (C64–C68)	24.2	36.7	12.4	29.2	44.1	15.2	32.2	48.4	16.8
в т. ч.: пикочен мехур (C67)	15.3	24.9	6.2	19.4	31.2	8.3	21.5	33.8	9.8
Око, главен мозък и други части на централната нервна система (C69–C72)	8.4	8.6	8.3	7.2	7.7	6.8	8.4	9.1	7.7
в т. ч.: око и неговите придатъци (C69)	0.6	0.6	0.7	0.5	0.5	0.5	0.4	0.5	0.4
главен мозък (C71)	7.2	7.5	6.9	6.3	6.7	5.9	7.4	8.2	6.6
Щитовидна и други ендокринни жлези (C73–C75)	3.0	1.7	4.2	3.8	1.8	5.8	4.1	2.3	5.8
в т. ч.: щитовидна жлеза (C73)	2.7	1.4	4.0	3.6	1.5	5.5	3.7	1.8	5.6
Неточно определени, вторични и неуточнени локализации (C76–C80)	17.6	22.8	12.7	17.1	22.1	12.5	18.3	22.1	14.7
Лимфна, кръвотворна и сродните им тъкани (C81–C96)	13.8	15.5	12.3	18.4	19.9	17.1	17.5	19.2	15.9
в т. ч.: болест на Hodgkin (C81)	1.6	1.8	1.4	1.8	2.0	1.7	1.5	1.6	1.4
нехочкинов лимфом (C82–C85)	4.3	4.6	3.9	6.1	6.1	6.0	6.4	6.9	6.0
левкемия (C91–C95)	6.3	7.5	5.3	8.1	9.3	7.0	7.5	8.4	6.6
лимфоидна левкемия (C91)	2.7	3.4	2.1	3.6	4.3	2.9	2.7	3.1	2.3
миелоидна левкемия (C92)	2.0	2.4	1.7	3.1	3.3	3.0	2.9	3.1	2.8

Таблица 5 – продължение

**Новооткрити заболявания от злокачествени новообразувания
по локализация**

(На 100 000 население)

Наименование и локализация на новообразуванието – МКБ10	2014			2015		
	Общо	Мъже	Жени	Общо	Мъже	Жени
Общо (C00–C97)	442.0	480.8	405.2	447.2	476.4	419.5
Устни, устна кухина и фаринкс (C00–C14)	11.0	17.6	4.7	10.7	17.1	4.6
в т.ч.: устна (C00)	2.3	3.5	1.3	2.2	2.9	1.5
Храносмилателни органи (C15–C26)	103.5	124.0	84.0	100.7	119.8	82.7
в т.ч.: хранопровод (C15)	2.5	4.3	0.7	2.3	3.7	0.9
стوماх (C16)	18.5	23.4	14.0	17.2	22.5	12.2
дебело черво (C18)	33.9	38.8	29.3	34.0	38.9	29.4
ректосигмоидална област, право черво (ректум), анус и анален канал (C19–C21)	24.8	31.0	18.8	24.1	29.4	19.1
черен дроб и интрахепатални жлъчни пътища (C22)	5.5	7.3	3.8	5.8	7.5	4.2
панкреас (C25)	14.7	15.9	13.5	13.7	14.6	12.9
Дихателни органи и гръден кош (C30–C39)	53.8	89.9	19.6	53.5	87.5	21.4
в т.ч.: ларинкс (C32)	7.5	14.5	0.9	6.9	12.9	1.1
трахея, бронхи и бял дроб (C33, C34)	44.9	73.9	17.5	45.0	73.0	18.6
Кости и ставни хрущяли (C40–C41)	0.6	0.8	0.5	0.7	0.7	0.7
Меланом и други злокачествени новообразувания на кожата (C43–C44)	64.0	71.0	57.3	64.1	71.9	56.7
в т.ч.: злокачествен меланом на кожата (C43)	6.5	6.8	6.1	6.5	7.1	5.9
Мезотелиална и меки тъкани (C45–C49)	4.5	5.1	3.8	4.3	4.8	3.9
Млечна жлеза (C50)	48.9	1.6	93.6	53.8	1.3	103.5
Женски полови органи (C51–C58) ¹	81.3	x	81.3	84.1	x	84.1
в т.ч.: шийка на матката (C53) ¹	27.4	x	27.4	26.7	x	26.7
тяло на матката (C54) ¹	30.8	x	30.8	31.9	x	31.9
с неуточнена локализация на матката (C55) ¹	1.0	x	1.0	0.5	x	0.5
яйчник (C56) ¹	18.6	x	18.6	20.4	x	20.4

Таблица 5 – продължение и край

**Новооткрити заболявания от злокачествени новообразувания
по локализация**

(На 100 000 население)

Наименование и локализация на новообразуванието – МКБ10	2014			2015		
	Общо	Мъже	Жени	Общо	Мъже	Жени
Мъжки полови органи (С60–С63) ²	70.2	70.2	х	74.8	74.8	х
в т. ч.: простата (С61) ²	63.2	63.2	х	68.3	68.3	х
Пикочна система (С64–С68)	32.9	50.0	16.8	32.9	49.2	17.5
в т. ч.: пикочен мехур (С67)	22.1	35.0	9.8	22.7	35.6	10.5
Око, главен мозък и други части на централната нервна система (С69–С72)	8.4	9.1	7.7	7.8	8.2	7.4
в т. ч.: око и неговите придатъци (С69)	0.6	0.7	0.5	0.5	0.5	0.5
главен мозък (С71)	7.2	8.0	6.5	6.9	7.2	6.6
Щитовидна и други ендокринни жлези (С73–С75)	4.1	1.9	6.2	4.8	2.3	7.3
в т. ч.: щитовидна жлеза (С73)	3.9	1.6	6.0	4.6	2.0	7.0
Неточно определени, вторични и неуточнени локализации (С76–С80)	17.1	20.7	13.8	16.7	20.3	13.3
Лимфна, кръвотворна и сродните им тъкани (С81–С96)	17.4	18.8	16.0	17.4	18.6	16.3
в т. ч.: болест на Hodgkin (С81)	1.6	1.9	1.3	1.5	1.4	1.5
нехочкинов лимфом (С82–С85)	6.1	5.9	6.2	6.0	6.7	5.3
левкемия (С91–С95)	7.3	8.7	5.9	7.7	8.0	7.5
лимфоидна левкемия (С91)	3.1	3.9	2.4	2.4	2.7	2.1
миелоидна левкемия (С92)	2.1	2.2	1.9	2.9	2.9	3.0

¹ Данните са изчислени на 100 000 жени² Данните са изчислени на 100 000 мъже

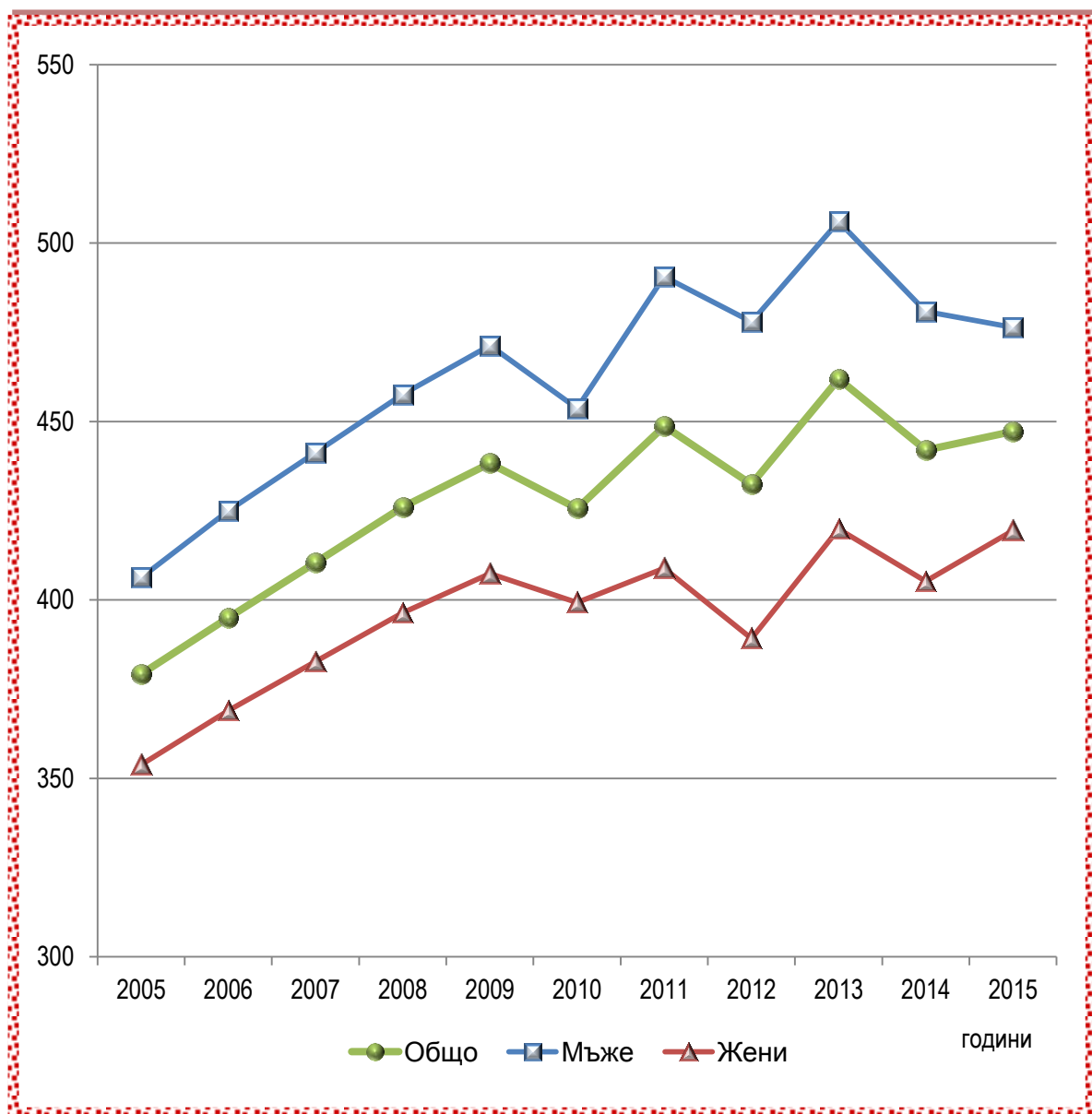
Новооткрити заболявания от злокачествени новообразувания*(на 100 000 население)*

Таблица 6

Регистрирани заболявания от злокачествени новообразувания по области

Локализация: Общо (C00-C97) – МКБ10

(Брой)

Области	2005			2010			2013		
	Общо	Мъже	Жени	Общо	Мъже	Жени	Общо	Мъже	Жени
Общо за страната	237607	97813	139794	261382	102428	158954	277456	110951	166505
Благоевград	5802	2612	3190	7857	3292	4565	9570	4154	5416
Бургас	12402	5327	7075	12797	5197	7600	14153	5784	8369
Варна	13133	5294	7839	14823	5865	8958	17207	7093	10114
Велико Търново	9493	3789	5704	10094	3840	6254	10834	4237	6597
Видин	3379	1280	2099	3239	1213	2026	3267	1242	2025
Враца	7895	3055	4840	8262	3313	4949	7760	3025	4735
Габрово	4749	1869	2880	5078	1823	3255	5669	2162	3507
Добрич	4361	1758	2603	4860	1855	3005	5732	2312	3420
Кърджали	2449	1215	1234	3183	1474	1709	3902	1766	2136
Кюстендил	4055	1468	2587	3536	1379	2157	4132	1658	2474
Ловеч	4120	1545	2575	4662	1749	2913	4782	1897	2885
Монтана	5717	2261	3456	5464	2159	3305	5344	2110	3234
Пазарджик	8807	3788	5019	10838	3829	7009	9842	3598	6244
Перник	3627	1350	2277	3485	1292	2193	4113	1587	2526
Плевен	10586	4078	6508	11668	4488	7180	11622	4535	7087
Пловдив	29183	12759	16424	34898	12750	22148	32307	11840	20467
Разград	3789	1616	2173	3535	1397	2138	4404	1769	2635
Русе	10282	4285	5997	9974	3923	6051	12057	4934	7123
Силистра	3429	1526	1903	3540	1441	2099	4592	2010	2582
Сливен	4953	2067	2886	5494	2279	3215	6071	2560	3511
Смолян	3476	1556	1920	4487	1735	2752	3838	1479	2359
София (столица)	41473	15221	26252	48605	18061	30544	51826	19422	32404
София	6213	2340	3873	5514	2181	3333	6475	2650	3825
Стара Загора	11572	4826	6746	11978	4946	7032	13003	5442	7561
Търговище	3715	1834	1881	3781	1737	2044	4026	1893	2133
Хасково	7860	3536	4324	8454	3813	4641	9173	4148	5025
Шумен	7189	3788	3401	7399	3682	3717	7476	3721	3755
Ямбол	3898	1770	2128	3877	1715	2162	4279	1923	2356

Таблица 6 – продължение и край

Регистрирани заболявания от злокачествени новообразувания по области

Локализация: Общо (C00-C97) – МКБ10

(Брой)

Области	2014			2015		
	Общо	Мъже	Жени	Общо	Мъже	Жени
Общо за страната	279402	111802	167600	284355	113495	170860
Благоевград	10068	4369	5699	10373	4490	5883
Бургас	14781	6086	8695	14759	5995	8764
Варна	17893	7381	10512	18280	7583	10697
Велико Търново	9709	3742	5967	9444	3773	5671
Видин	3354	1309	2045	3356	1290	2066
Враца	7583	2917	4666	7430	2826	4604
Габрово	4764	1751	3013	4557	1685	2872
Добрич	6009	2394	3615	5995	2318	3677
Кърджали	4222	1896	2326	4306	1858	2448
Кюстендил	4386	1755	2631	4310	1707	2603
Ловеч	4814	1948	2866	5002	2055	2947
Монтана	5238	2031	3207	5070	1932	3138
Пазарджик	9869	3683	6186	10091	3750	6341
Перник	4505	1786	2719	4524	1760	2764
Плевен	10985	4416	6569	11246	4550	6696
Пловдив	32666	12046	20620	33173	12306	20867
Разград	4376	1742	2634	4404	1729	2675
Русе	12162	4978	7184	12089	4864	7225
Силистра	4695	2013	2682	4670	1975	2695
Сливен	6191	2584	3607	6274	2640	3634
Смолян	3854	1518	2336	3936	1538	2398
София (столица)	51645	19231	32414	54922	20722	34200
София	6951	2860	4091	6814	2742	4072
Стара Загора	13422	5622	7800	13724	5737	7987
Търговище	4009	1899	2110	4084	1921	2163
Хасково	9566	4270	5296	9799	4198	5601
Шумен	7281	3622	3659	7282	3605	3677
Ямбол	4404	1953	2451	4441	1946	2495

Таблица 7

Регистрирани заболявания от злокачествени новообразувания по области

Локализация: Общо (C00-C97) – МКБ10

(На 100 000 население)

Области	2005			2010			2013		
	Общо	Мъже	Жени	Общо	Мъже	Жени	Общо	Мъже	Жени
Общо за страната	3069.9	2604.5	3508.5	3469.2	2810.4	4086.5	3819.0	3138.6	4463.8
Благоевград	1735.9	1590.5	1876.3	2403.7	2062.9	2728.7	2998.7	2655.8	3328.3
Бургас	2961.0	2608.5	3296.5	3034.0	2530.1	3512.4	3416.0	2856.5	3950.8
Варна	2866.5	2369.4	3339.7	3185.8	2587.8	3753.8	3632.1	3060.7	4179.4
Велико Търново	3335.1	2767.0	3861.8	3692.1	2931.8	4391.3	4293.2	3476.1	5056.6
Видин	2839.5	2228.6	3409.4	3028.5	2352.9	3657.2	3385.3	2637.9	4097.3
Враца	3743.7	2967.1	4484.5	4232.8	3502.5	4919.3	4311.5	3412.8	5183.4
Габрово	3476.0	2835.9	4072.7	3940.3	2934.8	4875.7	4759.0	3752.7	5701.6
Добрич	2114.8	1738.7	2476.5	2447.6	1916.6	2952.5	3089.0	2542.3	3614.4
Кърджали	1538.2	1543.5	1533.1	2064.9	1946.4	2179.5	2584.6	2355.0	2811.2
Кюстендил	2640.1	1962.7	3283.2	2450.0	1971.7	2899.6	3140.8	2585.5	3668.9
Ловеч	2571.8	1967.4	3152.9	3117.2	2397.5	3802.7	3499.5	2834.8	4137.3
Монтана	3393.0	2764.3	3986.0	3537.0	2898.8	4131.0	3746.8	3013.9	4453.3
Пазарджик	2946.1	2578.6	3301.3	3746.8	2708.1	4740.0	3638.4	2704.4	4542.4
Перник	2561.2	1963.6	3125.0	2572.5	1977.4	3126.9	3176.8	2506.1	3819.0
Плевен	3440.0	2707.0	4142.9	4043.8	3201.0	4840.4	4450.0	3542.5	5322.6
Пловдив	4117.7	3734.5	4474.4	4992.6	3791.3	6106.5	4761.3	3617.1	5827.8
Разград	2708.0	2367.2	3032.6	2688.4	2191.3	3156.4	3628.3	2976.8	4253.2
Русе	3985.2	3423.0	4515.0	4023.3	3263.9	4737.9	5226.7	4384.8	6028.4
Силистра	2541.9	2285.6	2793.2	2793.1	2314.6	3255.0	3937.4	3483.5	4381.8
Сливен	2354.7	2013.9	2679.3	2700.7	2306.9	3072.5	3119.2	2695.9	3522.4
Смолян	2633.1	2428.5	2826.0	3627.4	2903.8	4303.4	3266.8	2584.2	3915.2
София (столица)	3381.7	2617.5	4070.8	3874.1	3026.9	4642.4	3968.4	3114.4	4748.8
София	2380.5	1829.4	2910.2	2190.4	1774.6	2587.1	2674.9	2224.7	3111.1
Стара Загора	3204.2	2743.7	3641.5	3430.4	2918.1	3913.7	3952.7	3397.0	4480.2
Търговище	2730.9	2754.6	2708.3	2936.6	2773.6	3091.0	3404.6	3261.9	3542.0
Хасково	2941.6	2720.0	3151.5	3318.3	3085.2	3538.0	3814.2	3530.5	4085.3
Шумен	3615.5	3920.4	3327.2	3830.8	3930.0	3737.3	4189.7	4261.8	4120.7
Ямбол	2651.7	2457.6	2838.1	2827.4	2566.2	3075.8	3345.2	3060.7	3619.9

Таблица 7 – продължение и край

Регистрирани заболявания от злокачествени новообразувания по области

Локализация: Общо (C00-C97) – МКБ10

(На 100 000 население)

Области	2014			2015		
	Общо	Мъже	Жени	Общо	Мъже	Жени
Общо за страната	3867.7	3182.1	4517.0	3961.5	3252.4	4632.4
Благоевград	3177.6	2817.3	3523.1	3301.4	2924.7	3661.2
Бургас	3567.4	3012.3	4095.7	3564.7	2975.8	4122.8
Варна	3775.4	3185.0	4340.3	3861.7	3277.8	4419.8
Велико Търново	3892.1	3104.5	4628.4	3832.9	3167.8	4455.2
Видин	3552.4	2842.7	4228.2	3636.0	2864.4	4371.4
Враца	4289.5	3352.3	5197.9	4280.2	3306.9	5224.0
Габрово	4061.0	3086.7	4973.3	3951.9	3021.7	4822.9
Добрич	3270.3	2662.7	3852.5	3299.3	2609.7	3958.9
Кърджали	2789.9	2519.8	3057.1	2838.8	2461.4	3212.6
Кюстендил	3396.4	2790.1	3972.3	3393.9	2759.7	3996.2
Ловеч	3578.0	2957.3	4173.2	3775.0	3171.0	4353.3
Монтана	3728.8	2947.6	4481.0	3666.8	2850.1	4452.2
Пазарджик	3683.6	2798.6	4538.0	3806.6	2883.0	4696.5
Перник	3523.1	2858.1	4158.6	3583.3	2854.5	4278.9
Плевен	4265.1	3503.3	4995.3	4429.9	3666.7	5159.6
Пловдив	4825.9	3690.9	5882.6	4918.6	3787.5	5970.1
Разград	3652.1	2970.1	4306.1	3727.6	2991.4	4432.8
Русе	5317.1	4459.9	6133.9	5333.1	4394.3	6229.0
Силистра	4070.1	3532.9	4594.4	4098.0	3514.4	4665.7
Сливен	3203.1	2741.8	3642.0	3269.2	2823.5	3692.6
Смолян	3348.4	2709.1	3954.8	3489.6	2803.1	4139.9
София (столица)	3933.1	3064.3	4728.4	4166.5	3287.4	4972.1
София	2902.7	2428.2	3361.9	2868.2	2346.1	3373.8
Стара Загора	4104.2	3532.2	4646.4	4225.1	3632.8	4785.5
Търговище	3424.5	3309.2	3535.3	3526.3	3388.2	3658.7
Хасково	4011.1	3663.2	4343.8	4134.2	3619.1	4627.9
Шумен	4102.1	4170.3	4036.8	4129.9	4178.2	4083.6
Ямбол	3482.8	3145.0	3808.8	3559.3	3177.3	3927.6

Регистрирани заболявания от злокачествени новообразувания по области

Локализация: Общо (C00-C97)

(на 100 000 население)

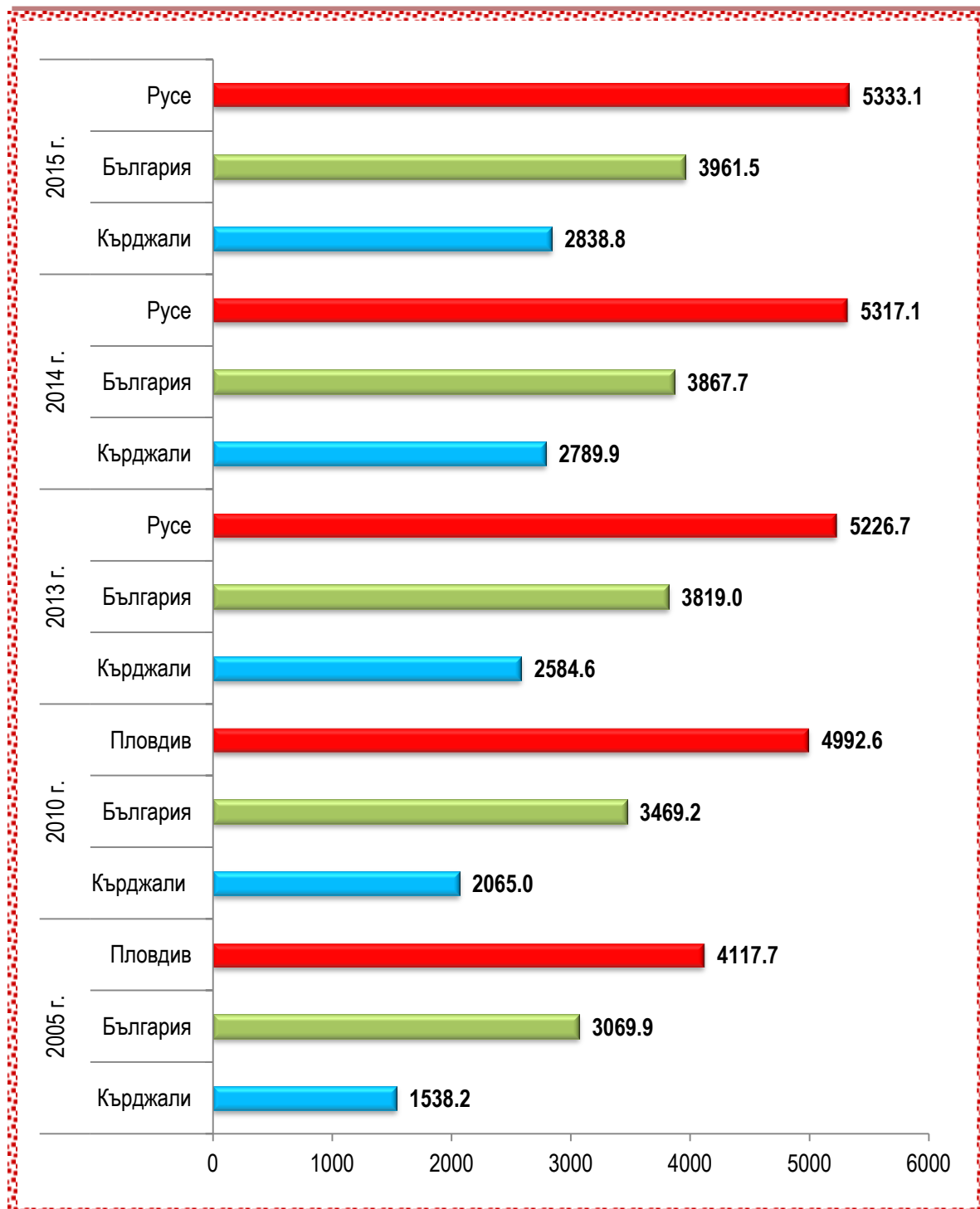


Таблица 8

Новооткрити заболявания от злокачествени новообразувания по области

Локализация: Общо (C00-C97) – МКБ10

(Брой)

Области	2005			2010			2013		
	Общо	Мъже	Жени	Общо	Мъже	Жени	Общо	Мъже	Жени
Общо за страната	29354	15257	14097	32067	16536	15531	33555	17891	15664
Благоевград	1017	548	469	1382	659	723	1248	691	557
Бургас	1590	818	772	1936	1056	880	1914	990	924
Варна	1714	895	819	1920	976	944	2269	1203	1066
Велико Търново	1060	529	531	1081	574	507	1080	594	486
Видин	334	183	151	474	219	255	411	221	190
Враца	868	433	435	894	444	450	826	445	381
Габрово	503	272	231	553	286	267	535	283	252
Добрич	650	338	312	649	336	313	754	407	347
Кърджали	453	281	172	548	322	226	764	407	357
Кюстендил	481	238	243	521	254	267	494	263	231
Ловеч	613	337	276	609	323	286	644	375	269
Монтана	654	325	329	634	332	302	624	330	294
Пазарджик	976	539	437	1152	638	514	1160	623	537
Перник	557	296	261	517	252	265	501	275	226
Плевен	1335	719	616	1325	691	634	1433	795	638
Пловдив	3123	1584	1539	3255	1701	1554	3337	1822	1515
Разград	538	272	266	459	256	203	450	223	227
Русе	1267	646	621	1193	624	569	1181	599	582
Силистра	496	243	253	452	229	223	529	301	228
Сливен	718	374	344	839	462	377	853	488	365
Смолян	395	194	201	503	262	241	528	280	248
София (столица)	4796	2346	2450	5506	2610	2896	6047	2969	3078
София	886	474	412	882	454	428	864	450	414
Стара Загора	1532	835	697	1609	889	720	1668	940	728
Търговище	432	241	191	386	202	184	462	259	203
Хасково	1116	612	504	1237	655	582	1526	846	680
Шумен	740	403	337	831	443	388	837	465	372
Ямбол	510	282	228	720	387	333	616	347	269

Таблица 8 – продължение и край

Новооткрити заболявания от злокачествени новообразувания по области

Локализация: Общо (C00-C97) – МКБ10

(Брой)

Области	2014			2015		
	Общо	Мъже	Жени	Общо	Мъже	Жени
Общо за страната	31928	16892	15036	32097	16625	15472
Благоевград	1329	736	593	1302	704	598
Бургас	1719	910	809	1937	996	941
Варна	2075	1098	977	1958	1035	923
Велико Търново	1090	587	503	1074	590	484
Видин	413	205	208	377	192	185
Враца	795	407	388	794	394	400
Габрово	502	247	255	486	226	260
Добрич	746	390	356	731	364	367
Кърджали	746	378	368	582	317	265
Кюстендил	474	239	235	440	225	215
Ловеч	623	351	272	614	348	266
Монтана	554	287	267	468	228	240
Пазарджик	1151	601	550	1216	634	582
Перник	585	320	265	525	271	254
Плевен	1381	777	604	1296	685	611
Пловдив	3348	1755	1593	3504	1833	1671
Разград	416	206	210	443	225	218
Русе	1159	592	567	1213	593	620
Силистра	502	266	236	474	242	232
Сливен	843	465	378	772	441	331
Смолян	525	282	243	554	295	259
София (столица)	5110	2623	2487	5784	2817	2967
София	861	453	408	712	355	357
Стара Загора	1694	917	777	1735	939	796
Търговище	495	269	226	451	249	202
Хасково	1393	774	619	1307	685	622
Шумен	816	452	364	743	403	340
Ямбол	583	305	278	605	339	266

Таблица 9

Новооткрити заболявания от злокачествени новообразувания по области

Локализация: Общо (C00-C97) – МКБ10

(На 100 000 население)

Области	2005			2010			2013		
	Общо	Мъже	Жени	Общо	Мъже	Жени	Общо	Мъже	Жени
Общо за страната	379.3	406.3	353.8	425.6	453.7	399.3	461.9	506.1	419.9
Благоевград	304.3	333.7	275.9	422.8	413.0	432.2	391.1	441.8	342.3
Бургас	379.6	400.6	359.7	459.0	514.1	406.7	462.0	488.9	436.2
Варна	374.1	400.6	348.9	412.7	430.6	395.6	478.9	519.1	440.5
Велико Търново	372.4	386.3	359.5	395.4	438.2	356.0	428.0	487.3	372.5
Видин	280.7	318.6	245.3	443.2	424.8	460.3	425.9	469.4	384.4
Враца	411.6	420.5	403.1	458.0	469.4	447.3	458.9	502.1	417.1
Габрово	368.2	412.7	326.7	429.1	460.4	399.9	449.1	491.2	409.7
Добрич	315.2	334.3	296.8	326.8	347.2	307.5	406.3	447.5	366.7
Кърджали	284.5	357.0	213.7	355.5	425.2	288.2	506.1	542.7	469.8
Кюстендил	313.2	318.2	308.4	361.0	363.2	358.9	375.5	410.1	342.6
Ловеч	382.6	429.1	337.9	407.2	442.8	373.4	471.3	560.4	385.8
Монтана	388.1	397.3	379.5	410.4	445.8	377.5	437.5	471.4	404.8
Пазарджик	326.5	366.9	287.4	398.3	451.2	347.6	428.8	468.3	390.7
Перник	393.3	430.5	358.2	381.6	385.7	377.9	387.0	434.3	341.7
Плевен	433.8	477.3	392.1	459.2	492.8	427.4	548.7	621.0	479.2
Пловдив	440.7	463.6	419.3	465.7	505.8	428.5	491.8	556.6	431.4
Разград	384.5	398.4	371.2	349.1	401.5	299.7	370.7	375.3	366.4
Русе	491.1	516.1	467.5	481.2	519.2	445.5	512.0	532.3	492.6
Силистра	367.7	364.0	371.3	356.6	367.8	345.8	453.6	521.7	386.9
Сливен	341.3	364.4	319.4	412.4	467.6	360.3	438.3	513.9	366.2
Смолян	299.2	302.8	295.8	406.6	438.5	376.9	449.4	489.2	411.6
София (столица)	391.1	403.4	379.9	438.9	437.4	440.2	463.0	476.1	451.1
София	339.5	370.6	309.6	350.4	369.4	332.2	356.9	377.8	336.7
Стара Загора	424.2	474.7	376.2	460.8	524.5	400.7	507.0	586.8	431.4
Търговище	317.6	362.0	275.0	299.8	322.5	278.2	390.7	446.3	337.1
Хасково	417.7	470.8	367.3	485.5	530.0	443.7	634.5	720.0	552.8
Шумен	372.2	417.1	329.7	430.2	472.8	390.1	469.1	532.6	408.2
Ямбол	346.9	391.6	304.1	525.1	579.1	473.7	481.6	552.3	413.3

Таблица 9 – продължение и край

Новооткрити заболявания от злокачествени новообразувания по области

Локализация: Общо (C00-C97) – МКБ10

(На 100 000 население)

Области	2014			2015		
	Общо	Мъже	Жени	Общо	Мъже	Жени
Общо за страната	442.0	480.8	405.2	447.2	476.4	419.5
Благоевград	419.5	474.6	366.6	414.4	458.6	372.2
Бургас	414.9	450.4	381.1	467.8	494.4	442.7
Варна	437.8	473.8	403.4	413.6	447.4	381.4
Велико Търново	437.0	487.0	390.2	435.9	495.4	380.2
Видин	437.4	445.2	430.1	408.5	426.3	391.4
Враца	449.7	467.7	432.2	457.4	461.1	453.9
Габрово	427.9	435.4	420.9	421.5	405.3	436.6
Добрич	406.0	433.8	379.4	402.3	409.8	395.1
Кърджали	493.0	502.4	483.7	383.7	419.9	347.8
Кюстендил	367.1	380.0	354.8	346.5	363.8	330.1
Ловеч	463.0	532.9	396.1	463.4	537.0	392.9
Монтана	394.4	416.5	373.1	338.5	336.3	340.5
Пазарджик	429.6	456.7	403.5	458.7	487.4	431.1
Перник	457.5	512.1	405.3	415.8	439.5	393.2
Плевен	536.2	616.4	459.3	510.5	552.0	470.8
Пловдив	494.6	537.7	454.5	519.5	564.2	478.1
Разград	347.2	351.2	343.3	375.0	389.3	361.3
Русе	506.7	530.4	484.1	535.1	535.7	534.5
Силистра	435.2	466.8	404.3	415.9	430.6	401.6
Сливен	436.1	493.4	381.7	402.3	471.6	336.3
Смолян	456.1	503.3	411.4	491.2	537.7	447.1
София (столица)	389.2	418.0	362.8	438.8	446.9	431.4
София	359.5	384.6	335.3	299.7	303.7	295.8
Стара Загора	518.0	576.1	462.9	534.1	594.6	476.9
Търговище	422.8	468.8	378.7	389.4	439.2	341.7
Хасково	584.1	664.0	507.7	551.4	590.5	513.9
Шумен	459.7	520.4	401.6	421.4	467.1	377.6
Ямбол	461.1	491.2	432.0	484.9	553.5	418.7

Новооткрити заболявания от злокачествени новообразувания по области

Локализация: Общо (C00-C97)

(на 100 000 население)

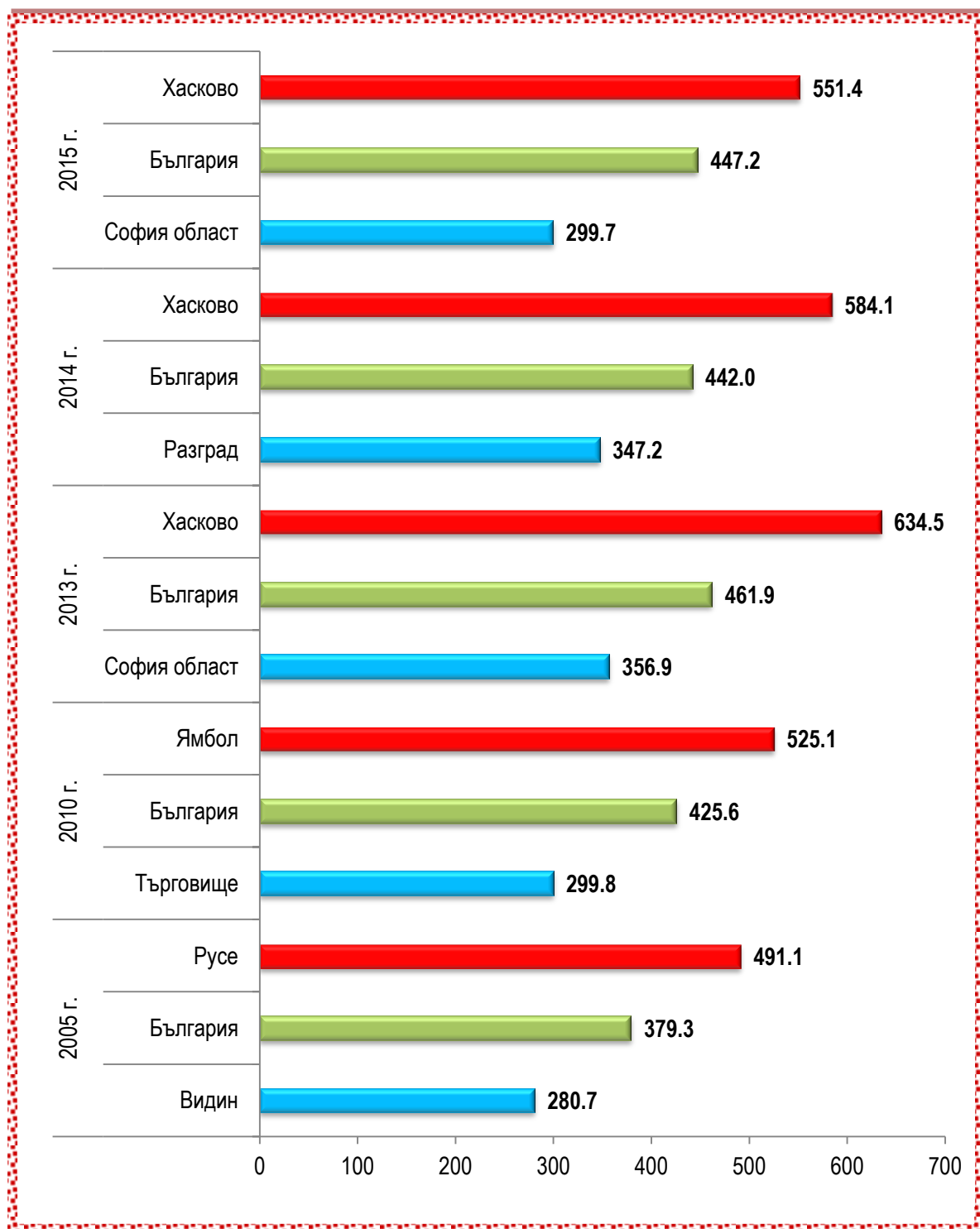


Таблица 10

Новооткрити заболявания от злокачествени новообразувания по области

Локализация: Устни, устна кухина и фаринкс (C00-C14) – МКБ10

(Брой)

Области	2005			2010			2013			2014			2015		
	Об- що	Мъ- же	Же- ни	Об- що	Мъ- же	Же- ни	Об- що	Мъ- же	Же- ни	Об- що	Мъ- же	Же- ни	Об- що	Мъ- же	Же- ни
Общо за страната	808	634	174	797	618	179	850	655	195	796	620	176	766	596	170
Благоевград	42	34	8	49	35	14	44	35	9	31	27	4	26	20	6
Бургас	45	31	14	47	36	11	39	32	7	47	33	14	45	34	11
Варна	43	34	9	51	39	12	53	42	11	62	44	18	52	37	15
Велико Търново	24	22	2	24	20	4	29	22	7	21	12	9	21	15	6
Видин	18	15	3	18	14	4	7	6	1	8	6	2	10	7	3
Враца	32	27	5	27	19	8	18	12	6	16	13	3	18	16	2
Габрово	11	9	2	10	7	3	14	8	6	11	9	2	9	3	6
Добрич	25	19	6	28	23	5	29	24	5	16	15	1	22	18	4
Кърджали	19	14	5	22	19	3	26	19	7	24	20	4	12	11	1
Кюстендил	13	10	3	9	8	1	19	18	1	17	13	4	15	14	1
Ловеч	5	3	2	15	12	3	15	12	3	13	12	1	30	28	2
Монтана	32	25	7	24	17	7	15	12	3	19	16	3	17	15	2
Пазарджик	31	19	12	27	25	2	38	30	8	21	16	5	20	17	3
Перник	11	9	2	17	14	3	17	15	2	13	10	3	9	7	2
Плевен	21	18	3	29	22	7	37	29	8	27	18	9	41	30	11
Пловдив	91	71	20	80	66	14	72	53	19	82	61	21	58	44	14
Разград	23	18	5	15	11	4	12	9	3	8	7	1	14	11	3
Русе	32	26	6	26	19	7	27	20	7	25	20	5	23	18	5
Силистра	17	14	3	12	10	2	9	6	3	23	19	4	11	8	3
Сливен	23	18	5	26	22	4	20	17	3	21	16	5	30	26	4
Смолян	14	11	3	12	8	4	12	11	1	9	6	3	13	9	4
София (столица)	76	56	20	106	71	35	133	97	36	119	92	27	136	100	36
София	30	27	3	23	22	1	23	19	4	23	18	5	21	16	5
Ст. Загора	42	34	8	34	30	4	39	29	10	45	34	11	42	35	7
Търговище	13	9	4	10	5	5	13	9	4	13	12	1	10	8	2
Хасково	32	25	7	21	16	5	54	38	16	46	41	5	29	25	4
Шумен	23	19	4	18	14	4	21	19	2	23	21	2	15	11	4
Ямбол	20	17	3	17	14	3	15	12	3	13	9	4	17	13	4

Таблица 11

Новооткрити заболявания от злокачествени новообразувания по области

Локализация: Устни, устна кухина и
фаринкс (C00-C14) – МКБ10

(На 100 000 население)

Области	2005			2010			2013			2014			2015		
	Об- що	Мъ- же	Же- ни	Об- що	Мъ- же	Же- ни	Об- що	Мъ- же	Же- ни	Об- що	Мъ- же	Же- ни	Об- що	Мъ- же	Же- ни
Общо за страната	10.4	16.9	4.4	10.6	17.0	4.6	11.7	18.5	5.2	11.0	17.6	4.7	10.7	17.1	4.6
Благоевград	12.6	20.7	4.7	15.0	21.9	8.4	13.8	22.4	5.5	9.8	17.4	2.5	8.3	13.0	3.7
Бургас	10.7	15.2	6.5	11.1	17.5	5.1	9.4	15.8	3.3	11.3	16.3	6.6	10.9	16.9	5.2
Варна	9.4	15.2	3.8	11.0	17.2	5.0	11.2	18.1	4.5	13.1	19.0	7.4	11.0	16.0	6.2
Велико Търново	8.4	16.1	1.4	8.8	15.3	2.8	11.5	18.0	5.4	8.4	10.0	7.0	8.5	12.6	4.7
Видин	15.1	26.1	4.9	16.8	27.2	7.2	7.3	12.7	2.0	8.5	13.0	4.1	10.8	15.5	6.3
Враца	15.2	26.2	4.6	13.8	20.1	8.0	10.0	13.5	6.6	9.1	14.9	3.3	10.4	18.7	2.3
Габрово	8.1	13.7	2.8	7.8	11.3	4.5	11.8	13.9	9.8	9.4	15.9	3.3	7.8	5.4	10.1
Добрич	12.1	18.8	5.7	14.1	23.8	4.9	15.6	26.4	5.3	8.7	16.7	1.1	12.1	20.3	4.3
Кърджали	11.9	17.8	6.2	14.3	25.1	3.8	17.2	25.3	9.2	15.9	26.6	5.3	7.9	14.6	1.3
Кюстендил	8.5	13.4	3.8	6.2	11.4	1.3	14.4	28.1	1.5	13.2	20.7	6.0	11.8	22.6	1.5
Ловеч	3.1	3.8	2.4	10.0	16.4	3.9	11.0	17.9	4.3	9.7	18.2	1.5	22.6	43.2	3.0
Монтана	19.0	30.6	8.1	15.5	22.8	8.7	10.5	17.1	4.1	13.5	23.2	4.2	12.3	22.1	2.8
Пазарджик	10.4	12.9	7.9	9.3	17.7	1.4	14.0	22.5	5.8	7.8	12.2	3.7	7.5	13.1	2.2
Перник	7.8	13.1	2.7	12.5	21.4	4.3	13.1	23.7	3.0	10.2	16.0	4.6	7.1	11.4	3.1
Плевен	6.8	11.9	1.9	10.1	15.7	4.7	14.2	22.7	6.0	10.5	14.3	6.8	16.2	24.2	8.5
Пловдив	12.8	20.8	5.4	11.4	19.6	3.9	10.6	16.2	5.4	12.1	18.7	6.0	8.6	13.5	4.0
Разград	16.4	26.4	7.0	11.4	17.3	5.9	9.9	15.1	4.8	6.7	11.9	1.6	11.8	19.0	5.0
Русе	12.4	20.8	4.5	10.5	15.8	5.5	11.7	17.8	5.9	10.9	17.9	4.3	10.1	16.3	4.3
Силистра	12.6	21.0	4.4	9.5	16.1	3.1	7.7	10.4	5.1	19.9	33.3	6.9	9.7	14.2	5.2
Сливен	10.9	17.5	4.6	12.8	22.3	3.8	10.3	17.9	3.0	10.9	17.0	5.0	15.6	27.8	4.1
Смолян	10.6	17.2	4.4	9.7	13.4	6.3	10.2	19.2	1.7	7.8	10.7	5.1	11.5	16.4	6.9
София (столица)	6.2	9.6	3.1	8.4	11.9	5.3	10.2	15.6	5.3	9.1	14.7	3.9	10.3	15.9	5.2
София	11.5	21.1	2.3	9.1	17.9	0.8	9.5	16.0	3.3	9.6	15.3	4.1	8.8	13.7	4.1
Ст. Загора	11.6	19.3	4.3	9.7	17.7	2.2	11.9	18.1	5.9	13.8	21.4	6.6	12.9	22.2	4.2
Търговище	9.6	13.5	5.8	7.8	8.0	7.6	11.0	15.5	6.6	11.1	20.9	1.7	8.6	14.1	3.4
Хасково	12.0	19.2	5.1	8.2	12.9	3.8	22.5	32.3	13.0	19.3	35.2	4.1	12.2	21.6	3.3
Шумен	11.6	19.7	3.9	9.3	14.9	4.0	11.8	21.8	2.2	13.0	24.2	2.2	8.5	12.7	4.4
Ямбол	13.6	23.6	4.0	12.4	20.9	4.3	11.7	19.1	4.6	10.3	14.5	6.2	13.6	21.2	6.3

Новооткрити заболявания от злокачествени новообразувания по области

Локализация : Устни, устна кухина и фаринкс (C00-C14) – МКБ10

(На 100 000 население)

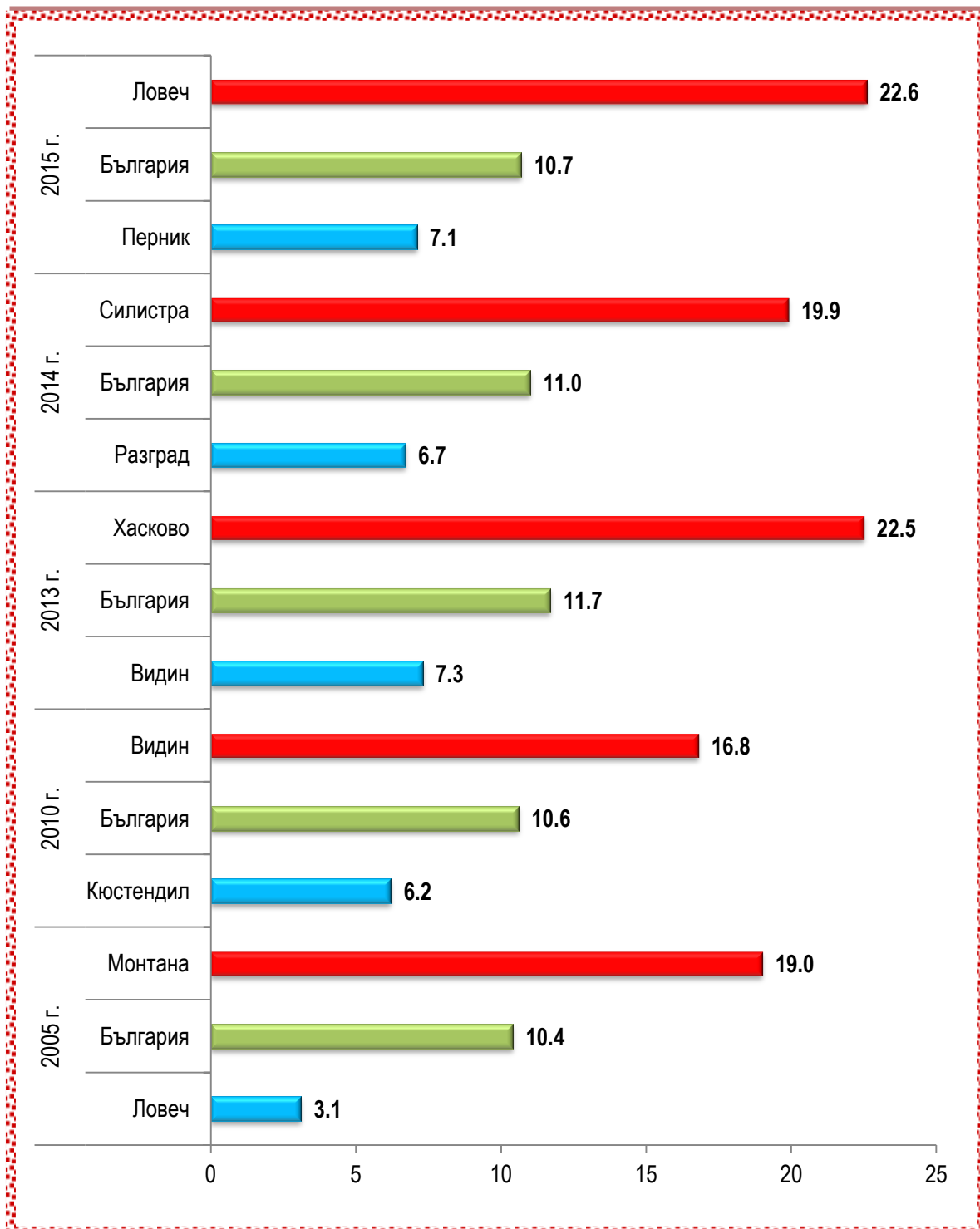


Таблица 12

Новооткрити заболявания от злокачествени новообразувания по области

Локализация: Храносмилателни органи (C15-C26) – МКБ10

(Брой)

Области	2005			2010			2013			2014			2015		
	Об-що	Мъ-же	Же-ни	Об-що	Мъ-же	Же-ни	Об-що	Мъ-же	Же-ни	Об-що	Мъ-же	Же-ни	Об-що	Мъ-же	Же-ни
Общо за страната	7330	4240	3090	7506	4338	3168	7507	4455	3052	7474	4358	3116	7231	4179	3052
Благоевград	244	148	96	251	152	99	260	163	97	335	205	130	317	197	120
Бургас	402	226	176	511	319	192	470	280	190	434	248	186	443	238	205
Варна	386	244	142	453	258	195	540	304	236	477	273	204	477	275	202
Велико Търново	281	150	131	295	179	116	261	161	100	298	181	117	259	159	100
Видин	78	49	29	110	54	56	96	62	34	110	60	50	94	60	34
Враца	216	115	101	185	107	78	180	104	76	192	102	90	168	98	70
Габрово	159	94	65	157	95	62	145	80	65	159	94	65	144	89	55
Добрич	179	104	75	173	110	63	210	138	72	198	107	91	194	108	86
Кърджали	122	80	42	124	83	41	134	77	57	149	96	53	140	82	58
Кюстендил	129	66	63	132	81	51	96	54	42	107	69	38	91	47	44
Ловеч	167	98	69	157	92	65	142	100	42	146	84	62	146	94	52
Монтана	146	90	56	138	77	61	152	89	63	134	71	63	96	55	41
Пазарджик	288	175	113	283	174	109	268	161	107	261	155	106	267	152	115
Перник	130	71	59	94	52	42	121	63	58	164	106	58	128	68	60
Плевен	290	173	117	268	144	124	299	184	115	298	174	124	284	157	127
Пловдив	726	400	326	775	412	363	669	413	256	704	395	309	690	411	279
Разград	130	76	54	82	53	29	94	50	44	78	42	36	93	61	32
Русе	300	169	131	310	178	132	264	162	102	270	153	117	302	168	134
Силистра	134	72	62	112	62	50	132	81	51	125	74	51	106	67	39
Сливен	172	101	71	203	129	74	200	128	72	201	129	72	188	114	74
Смолян	84	50	34	143	79	64	111	64	47	125	80	45	119	73	46
София (столица)	1225	657	568	1166	644	522	1298	695	603	1078	612	466	1186	648	538
София	247	143	104	206	126	80	221	129	92	226	128	98	159	90	69
Ст. Загора	359	222	137	399	238	161	433	257	176	414	248	166	426	256	170
Търговище	100	69	31	100	62	38	94	64	30	108	63	45	100	60	40
Хасково	279	174	105	240	135	105	280	178	102	302	186	116	261	144	117
Шумен	192	122	70	200	110	90	165	102	63	211	123	88	188	109	79
Ямбол	165	102	63	239	133	106	172	112	60	170	100	70	165	99	66

Таблица 13

Новооткрити заболявания от злокачествени новообразувания по области

Локализация: Храносмилателни органи
(С15-С26) – МКБ10

(На 100 000 население)

Области	2005			2010			2013			2014			2015		
	Об-що	Мъ-же	Же-ни	Об-що	Мъ-же	Же-ни	Об-що	Мъ-же	Же-ни	Об-що	Мъ-же	Же-ни	Об-що	Мъ-же	Же-ни
Общо за страната	94.7	112.9	77.6	99.6	119.0	81.4	103.3	126.0	81.8	103.5	124.0	84.0	100.7	119.8	82.7
Благоевград	73.0	90.1	56.5	76.8	95.2	59.2	81.5	104.2	59.6	105.7	132.2	80.4	100.9	128.3	74.7
Бургас	96.0	110.7	82.0	121.2	155.3	88.7	113.4	138.3	89.7	104.7	122.7	87.6	107.0	118.1	96.4
Варна	84.3	109.2	60.5	97.4	113.8	81.7	114.0	131.2	97.5	100.6	117.8	84.2	100.8	118.9	83.5
Велико Търново	98.7	109.5	88.7	107.9	136.7	81.4	103.4	132.1	76.6	119.5	150.2	90.8	105.1	133.5	78.6
Видин	65.5	85.3	47.1	102.8	104.7	101.1	99.5	131.7	68.8	116.5	130.3	103.4	101.8	133.2	71.9
Враца	102.4	111.7	93.6	94.8	113.1	77.5	100.0	117.3	83.2	108.6	117.2	100.3	96.8	114.7	79.4
Габрово	116.4	142.6	91.9	121.8	152.9	92.9	121.7	138.9	105.7	135.5	165.7	107.3	124.9	159.6	92.4
Добрич	86.8	102.9	71.4	87.1	113.7	61.9	113.2	151.7	76.1	107.8	119.0	97.0	106.8	121.6	92.6
Кърджали	76.6	101.6	52.2	80.4	109.6	52.3	88.8	102.7	75.0	98.5	127.6	69.7	92.3	108.6	76.1
Кюстендил	84.0	88.2	80.0	91.5	115.8	68.6	73.0	84.2	62.3	82.9	109.7	57.4	71.7	76.0	67.5
Ловеч	104.2	124.8	84.5	105.0	126.1	84.9	103.9	149.4	60.2	108.5	127.5	90.3	110.2	145.0	76.8
Монтана	86.6	110.0	64.6	89.3	103.4	76.2	106.6	127.1	86.8	95.4	103.0	88.0	69.4	81.1	58.2
Пазарджик	96.3	119.1	74.3	97.8	123.1	73.7	99.1	121.0	77.8	97.4	117.8	77.8	100.7	116.9	85.2
Перник	91.8	103.3	81.0	69.4	79.6	59.9	93.5	99.5	87.7	128.3	169.6	88.7	101.4	110.3	92.9
Плевен	94.2	114.8	74.5	92.9	102.7	83.6	114.5	143.7	86.4	115.7	138.0	94.3	111.9	126.5	97.9
Пловдив	102.4	117.1	88.8	110.9	122.5	100.1	98.6	126.2	72.9	104.0	121.0	88.2	102.3	126.5	79.8
Разград	92.9	111.3	75.4	62.4	83.1	42.8	77.4	84.1	71.0	65.1	71.6	58.9	78.7	105.5	53.0
Русе	116.3	135.0	98.6	125.0	148.1	103.4	114.4	144.0	86.3	118.0	137.1	99.9	133.2	151.8	115.5
Силистра	99.3	107.8	91.0	88.4	99.6	77.5	113.2	140.4	86.5	108.4	129.9	87.4	93.0	119.2	67.5
Сливен	81.8	98.4	65.9	99.8	130.6	70.7	102.8	134.8	72.2	104.0	136.9	72.7	98.0	121.9	75.2
Смолян	63.6	78.0	50.0	115.6	132.2	100.1	94.5	111.8	78.0	108.6	142.8	76.2	105.5	133.0	79.4
София (столица)	99.9	113.0	88.1	92.9	107.9	79.3	99.4	111.4	88.4	82.1	97.5	68.0	90.0	102.8	78.2
София	94.6	111.8	78.1	81.8	102.5	62.1	91.3	108.3	74.8	94.4	108.7	80.5	66.9	77.0	57.2
Ст. Загора	99.4	126.2	74.0	114.3	140.4	89.6	131.6	160.4	104.3	126.6	155.8	98.9	131.1	162.1	101.9
Търговище	73.5	103.6	44.6	77.7	99.0	57.5	79.5	110.3	49.8	92.3	109.8	75.4	86.3	105.8	67.7
Хасково	104.4	133.8	76.5	94.2	109.2	80.0	116.4	151.5	82.9	126.6	159.6	95.1	110.1	124.1	96.7
Шумен	96.6	126.3	68.5	103.5	117.4	90.5	92.5	116.8	69.1	118.9	141.6	97.1	106.6	126.3	87.7
Ямбол	112.2	141.6	84.0	174.3	199.0	150.8	134.5	178.3	92.2	134.4	161.0	108.8	132.2	161.6	103.9

Новооткрити заболявания от злокачествени новообразувания по области*Локализация: Храносмилателни органи (C15-C26) – МКБ10**(На 100 000 население)*

Таблица 14

Новооткрити заболявания от злокачествени новообразувания по области

Локализация: Дебело черво (C18) – МКБ10

(Брой)

Области	2005			2010			2013			2014			2015		
	Об- що	Мъ- же	Же- ни	Об- що	Мъ- же	Же- ни	Об- що	Мъ- же	Же- ни	Об- що	Мъ- же	Же- ни	Об- що	Мъ- же	Же- ни
Общо за страната	2152	1152	1000	2484	1343	1141	2348	1293	1055	2449	1363	1086	2442	1357	1085
Благоевград	57	25	32	77	45	32	66	36	30	115	71	44	113	73	40
Бургас	94	37	57	151	86	65	123	75	48	134	73	61	137	76	61
Варна	125	76	49	159	83	76	190	99	91	151	82	69	179	99	80
Велико Търново	91	53	38	101	64	37	88	53	35	94	59	35	83	49	34
Видин	18	12	6	38	17	21	26	15	11	38	18	20	29	17	12
Враца	60	31	29	60	31	29	57	30	27	68	32	36	44	17	27
Габрово	49	30	19	70	45	25	56	28	28	70	39	31	60	33	27
Добрич	39	24	15	62	38	24	65	40	25	65	32	33	67	35	32
Кърджали	24	14	10	33	18	15	33	13	20	34	20	14	40	21	19
Кюстендил	31	17	14	43	28	15	28	15	13	30	20	10	30	12	18
Ловеч	55	29	26	47	27	20	44	24	20	52	25	27	59	35	24
Монтана	40	22	18	50	30	20	45	28	17	47	24	23	45	24	21
Пазарджик	74	46	28	84	45	39	85	44	41	90	53	37	89	50	39
Перник	44	20	24	32	21	11	45	24	21	58	34	24	43	21	22
Плевен	96	56	40	77	36	41	94	62	32	104	61	43	105	62	43
Пловдив	220	103	117	253	120	133	197	102	95	234	117	117	206	118	88
Разград	36	18	18	24	10	14	29	14	15	22	13	9	33	19	14
Русе	93	52	41	102	61	41	75	39	36	100	53	47	110	56	54
Силистра	37	22	15	30	14	16	48	28	20	35	19	16	28	17	11
Сливен	56	30	26	55	30	25	62	37	25	57	31	26	61	33	28
Смолян	22	13	9	40	21	19	24	14	10	25	15	10	24	14	10
София (столица)	434	226	208	442	237	205	464	251	213	380	217	163	430	237	193
София	69	34	35	83	51	32	67	32	35	74	43	31	58	31	27
Ст. Загора	108	58	50	125	68	57	144	79	65	136	79	57	146	84	62
Търговище	24	17	7	30	17	13	24	13	11	35	16	19	30	14	16
Хасково	67	39	28	81	38	43	78	48	30	102	64	38	92	53	39
Шумен	52	32	20	62	25	37	34	18	16	60	32	28	50	28	22
Ямбол	37	16	21	73	37	36	57	32	25	39	21	18	51	29	22

Таблица 15

Новооткрити заболявания от злокачествени новообразувания по области

Локализация: Дебело черво (C18) – МКБ10

(На 100 000 население)

Области	2005			2010			2013			2014			2015		
	Об-що	Мъ-же	Же-ни	Об-що	Мъ-же	Же-ни	Об-що	Мъ-же	Же-ни	Об-що	Мъ-же	Же-ни	Об-що	Мъ-же	Же-ни
Общо за страната	27.8	30.7	25.1	33.0	36.8	29.3	32.3	36.6	28.3	33.9	38.8	29.3	34.0	38.9	29.4
Благоевград	17.1	15.2	18.8	23.6	28.2	19.1	20.7	23.0	18.4	36.3	45.8	27.2	36.0	47.6	24.9
Бургас	22.4	18.1	26.6	35.8	41.9	30.0	29.7	37.0	22.7	32.3	36.1	28.7	33.1	37.7	28.7
Варна	27.3	34.0	20.9	34.2	36.6	31.8	40.1	42.7	37.6	31.9	35.4	28.5	37.8	42.8	33.1
Велико Търново	32.0	38.7	25.7	36.9	48.9	26.0	34.9	43.5	26.8	37.7	48.9	27.1	33.7	41.1	26.7
Видин	15.1	20.9	9.7	35.5	33.0	37.9	26.9	31.9	22.3	40.2	39.1	41.4	31.4	37.7	25.4
Враца	28.5	30.1	26.9	30.7	32.8	28.8	31.7	33.8	29.6	38.5	36.8	40.1	25.3	19.9	30.6
Габрово	35.9	45.5	26.9	54.3	72.4	37.4	47.0	48.6	45.5	59.7	68.7	51.2	52.0	59.2	45.3
Добрич	18.9	23.7	14.3	31.2	39.3	23.6	35.0	44.0	26.4	35.4	35.6	35.2	36.9	39.4	34.5
Кърджали	15.1	17.8	12.4	21.4	23.8	19.1	21.9	17.3	26.3	22.5	26.6	18.4	26.4	27.8	24.9
Кюстендил	20.2	22.7	17.8	29.8	40.0	20.2	21.3	23.4	19.3	23.2	31.8	15.1	23.6	19.4	27.6
Ловеч	34.3	36.9	31.8	31.4	37.0	26.1	32.2	35.9	28.7	38.6	38.0	39.3	44.5	54.0	35.5
Монтана	23.7	26.9	20.8	32.4	40.3	25.0	31.6	40.0	23.4	33.5	34.8	32.1	32.5	35.4	29.8
Пазарджик	24.8	31.3	18.4	29.0	31.8	26.4	31.4	33.1	29.8	33.6	40.3	27.1	33.6	38.4	28.9
Перник	31.1	29.1	32.9	23.6	32.1	15.7	34.8	37.9	31.7	45.4	54.4	36.7	34.1	34.1	34.1
Плевен	31.2	37.2	25.5	26.7	25.7	27.6	36.0	48.4	24.0	40.4	48.4	32.7	41.4	50.0	33.1
Пловдив	31.0	30.1	31.9	36.2	35.7	36.7	29.0	31.2	27.1	34.6	35.8	33.4	30.5	36.3	25.2
Разград	25.7	26.4	25.1	18.3	15.7	20.7	23.9	23.6	24.2	18.4	22.2	14.7	27.9	32.9	23.2
Русе	36.0	41.5	30.9	41.1	50.8	32.1	32.5	34.7	30.5	43.7	47.5	40.1	48.5	50.6	46.6
Силистра	27.4	33.0	22.0	23.7	22.5	24.8	41.2	48.5	33.9	30.3	33.3	27.4	24.6	30.3	19.0
Сливен	26.6	29.2	24.1	27.0	30.4	23.9	31.9	39.0	25.1	29.5	32.9	26.3	31.8	35.3	28.5
Смолян	16.7	20.3	13.2	32.3	35.1	29.7	20.4	24.5	16.6	21.7	26.8	16.9	21.3	25.5	17.3
София (столица)	35.4	38.9	32.3	35.2	39.7	31.2	35.5	40.2	31.2	28.9	34.6	23.8	32.6	37.6	28.1
София	26.4	26.6	26.3	33.0	41.5	24.8	27.7	26.9	28.5	30.9	36.5	25.5	24.4	26.5	22.4
Ст. Загора	29.9	33.0	27.0	35.8	40.1	31.7	43.8	49.3	38.5	41.6	49.6	34.0	44.9	53.2	37.1
Търговище	17.6	25.5	10.1	23.3	27.1	19.7	20.3	22.4	18.3	29.9	27.9	31.8	25.9	24.7	27.1
Хасково	25.1	30.0	20.4	31.8	30.7	32.8	32.4	40.9	24.4	42.8	54.9	31.2	38.8	45.7	32.2
Шумен	26.2	33.1	19.6	32.1	26.7	37.2	19.1	20.6	17.6	33.8	36.8	30.9	28.4	32.5	24.4
Ямбол	25.2	22.2	28.0	53.2	55.4	51.2	44.6	50.9	38.4	30.8	33.8	28.0	40.9	47.3	34.6

Новооткрити заболявания от злокачествени новообразувания по области

Локализация: Дебело черво (C18) – МКБ10

(На 100 000 население)

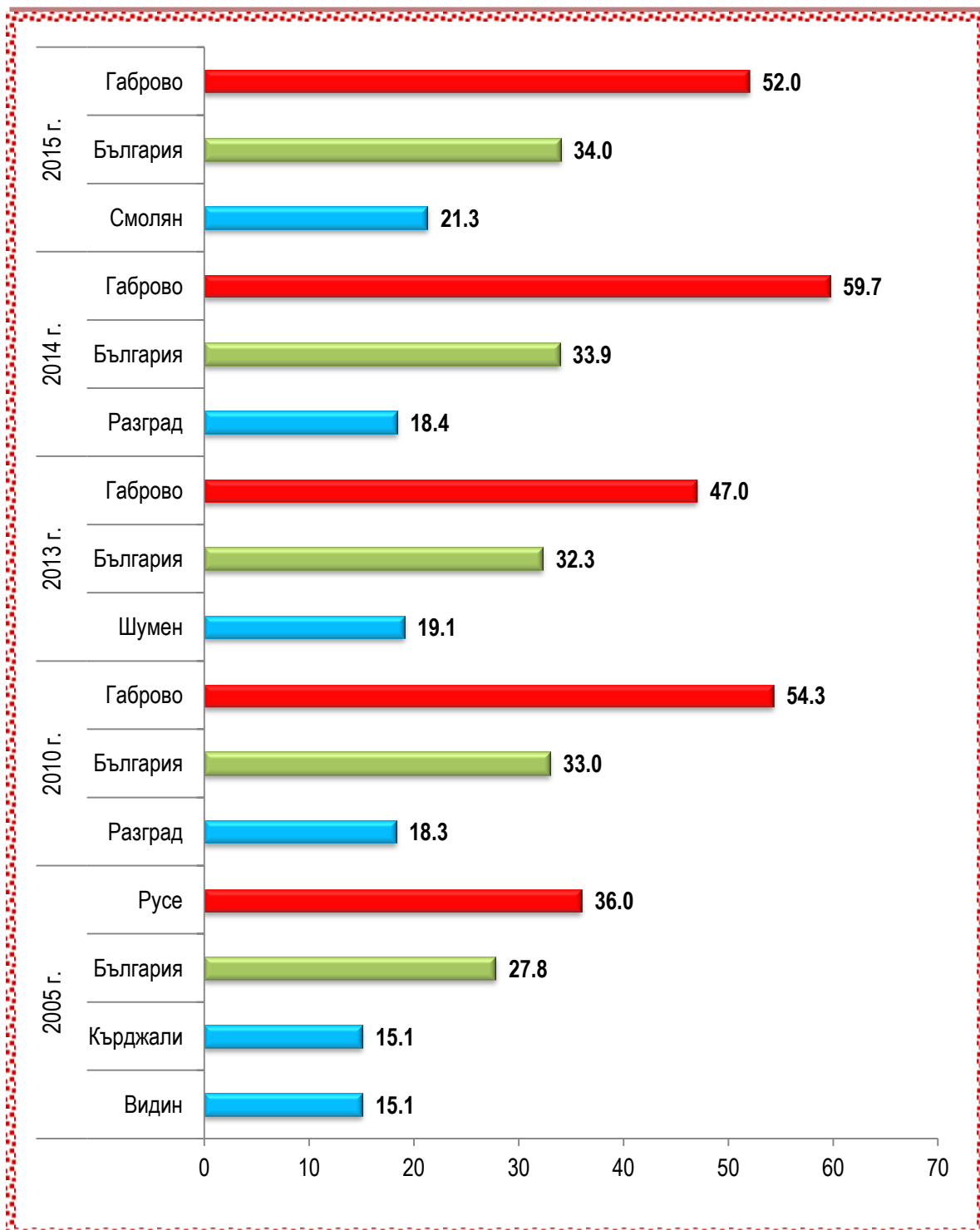


Таблица 16

Новооткрити заболявания от злокачествени новообразувания по области

Локализация: Дихателни органи и гръден кош (C30-C39) – МКБ10

(Брой)

Области	2005			2010			2013			2014			2015		
	Об- що	Мъ- же	Же- ни	Об- що	Мъ- же	Же- ни	Об- що	Мъ- же	Же- ни	Об- що	Мъ- же	Же- ни	Об- що	Мъ- же	Же- ни
Общо за страната	4123	3494	629	4093	3438	655	4340	3577	763	3886	3160	726	3843	3053	790
Благоевград	119	111	8	130	122	8	166	143	23	154	130	24	152	129	23
Бургас	214	184	30	258	218	40	232	189	43	184	153	31	250	213	37
Варна	233	198	35	211	174	37	268	215	53	209	172	37	208	168	40
Велико Търново	134	113	21	143	116	27	184	155	29	142	119	23	162	130	32
Видин	49	40	9	55	44	11	47	42	5	49	42	7	45	33	12
Враца	103	86	17	103	93	10	134	114	20	102	81	21	101	79	22
Габрово	72	55	17	54	44	10	62	52	10	52	43	9	46	38	8
Добрич	96	87	9	82	66	16	93	79	14	101	88	13	84	64	20
Кърджали	102	94	8	82	73	9	111	97	14	97	83	14	83	72	11
Кюстендил	65	55	10	61	56	5	70	58	12	58	45	13	63	50	13
Ловеч	124	105	19	79	68	11	83	66	17	73	61	12	95	61	34
Монтана	65	56	9	81	71	10	71	59	12	58	48	10	50	39	11
Пазарджик	152	135	17	161	142	19	157	132	25	160	138	22	143	121	22
Перник	80	68	12	69	53	16	68	56	12	58	50	8	69	55	14
Плевен	220	201	19	227	194	33	217	172	45	207	172	35	169	134	35
Пловдив	402	332	70	435	359	76	416	358	58	405	313	92	395	317	78
Разград	86	77	9	75	68	7	79	64	15	57	49	8	61	50	11
Русе	164	142	22	157	141	16	152	124	28	131	100	31	126	108	18
Силистра	61	51	10	46	43	3	67	62	5	56	52	4	72	56	16
Сливен	114	94	20	123	99	24	122	106	16	111	92	19	107	90	17
Смолян	60	50	10	67	60	7	80	68	12	75	61	14	73	60	13
София (столица)	605	467	138	588	437	151	658	479	179	575	409	166	555	375	180
София	116	101	15	94	78	16	114	93	21	105	87	18	89	66	23
Ст. Загора	229	201	28	213	193	20	211	184	27	201	175	26	206	174	32
Търговище	72	63	9	63	50	13	74	63	11	67	60	7	80	71	9
Хасково	182	155	27	197	172	25	196	175	21	206	177	29	171	141	30
Шумен	115	105	10	121	106	15	126	105	21	114	94	20	100	84	16
Ямбол	89	68	21	118	98	20	82	67	15	79	66	13	88	75	13

Таблица 17

Новооткрити заболявания от злокачествени новообразувания по области

Локализация: Дихателни органи и гръден кош
(С30-С39) – МКБ10

(На 100 000 население)

Области	2005			2010			2013			2014			2015		
	Об- що	Мъ- же	Же- ни	Об- що	Мъ- же	Же- ни	Об- що	Мъ- же	Же- ни	Об- що	Мъ- же	Же- ни	Об- що	Мъ- же	Же- ни
Общо за страната	53.3	93.0	15.8	54.3	94.3	16.8	59.7	101.2	20.5	53.8	89.9	19.6	53.5	87.5	21.4
Благоевград	35.6	67.6	4.7	39.8	76.4	4.8	52.0	91.4	14.1	48.6	83.8	14.8	48.4	84.0	14.3
Бургас	51.1	90.1	14.0	61.2	106.1	18.5	56.0	93.3	20.3	44.4	75.7	14.6	60.4	105.7	17.4
Варна	50.9	88.6	14.9	45.3	76.8	15.5	56.6	92.8	21.9	44.1	74.2	15.3	43.9	72.6	16.5
Велико Търново	47.1	82.5	14.2	52.3	88.6	19.0	72.9	127.2	22.2	56.9	98.7	17.8	65.7	109.1	25.1
Видин	41.2	69.6	14.6	51.4	85.3	19.9	48.7	89.2	10.1	51.9	91.2	14.5	48.8	73.3	25.4
Враца	48.8	83.5	15.8	52.8	98.3	9.9	74.5	128.6	21.9	57.7	93.1	23.4	58.2	92.4	25.0
Габрово	52.7	83.5	24.0	41.9	70.8	15.0	52.0	90.3	16.3	44.3	75.8	14.9	39.9	68.1	13.4
Добрич	46.6	86.0	8.6	41.3	68.2	15.7	50.1	86.9	14.8	55.0	97.9	13.9	46.2	72.1	21.5
Кърджали	64.1	119.4	9.9	53.2	96.4	11.5	73.5	129.4	18.4	64.1	110.3	18.4	54.7	95.4	14.4
Кюстендил	42.3	73.5	12.7	42.3	80.1	6.7	53.2	90.4	17.8	44.9	71.5	19.6	49.6	80.8	20.0
Ловеч	77.4	133.7	23.3	52.8	93.2	14.4	60.7	98.6	24.4	54.3	92.6	17.5	71.7	94.1	50.2
Монтана	38.6	68.5	10.4	52.4	95.3	12.5	49.8	84.3	16.5	41.3	69.7	14.0	36.2	57.5	15.6
Пазарджик	50.8	91.9	11.2	55.7	100.4	12.8	58.0	99.2	18.2	59.7	104.9	16.1	53.9	93.0	16.3
Перник	56.5	98.9	16.5	50.9	81.1	22.8	52.5	88.4	18.1	45.4	80.0	12.2	54.7	89.2	21.7
Плевен	71.5	133.4	12.1	78.7	138.4	22.2	83.1	134.4	33.8	80.4	136.5	26.6	66.6	108.0	27.0
Пловдив	56.7	97.2	19.1	62.2	106.8	21.0	61.3	109.4	16.5	59.8	95.9	26.2	58.6	97.6	22.3
Разград	61.5	112.8	12.6	57.0	106.7	10.3	65.1	107.7	24.2	47.6	83.5	13.1	51.6	86.5	18.2
Русе	63.6	113.4	16.6	63.3	117.3	12.5	65.9	110.2	23.7	57.3	89.6	26.5	55.6	97.6	15.5
Силистра	45.2	76.4	14.7	36.3	69.1	4.7	57.4	107.5	8.5	48.5	91.3	6.9	63.2	99.6	27.7
Сливен	54.2	91.6	18.6	60.5	100.2	22.9	62.7	111.6	16.1	57.4	97.6	19.2	55.8	96.3	17.3
Смолян	45.5	78.0	14.7	54.2	100.4	10.9	68.1	118.8	19.9	65.2	108.9	23.7	64.7	109.4	22.4
София (столица)	49.3	80.3	21.4	46.9	73.2	23.0	50.4	76.8	26.2	43.8	65.2	24.2	42.1	59.5	26.2
София	44.4	79.0	11.3	37.3	63.5	12.4	47.1	78.1	17.1	43.8	73.9	14.8	37.5	56.5	19.1
Ст. Загора	63.4	114.3	15.1	61.0	113.9	11.1	64.1	114.9	16.0	61.5	110.0	15.5	63.4	110.2	19.2
Търговище	52.9	94.6	13.0	48.9	79.8	19.7	62.6	108.6	18.3	57.2	104.6	11.7	69.1	125.2	15.2
Хасково	68.1	119.2	19.7	77.3	139.2	19.1	81.5	148.9	17.1	86.4	151.8	23.8	72.1	121.6	24.8
Шумен	57.8	108.7	9.8	62.6	113.1	15.1	70.6	120.3	23.0	64.2	108.2	22.1	56.7	97.4	17.8
Ямбол	60.5	94.4	28.0	86.1	146.6	28.5	64.1	106.6	23.0	62.5	106.3	20.2	70.5	122.5	20.5

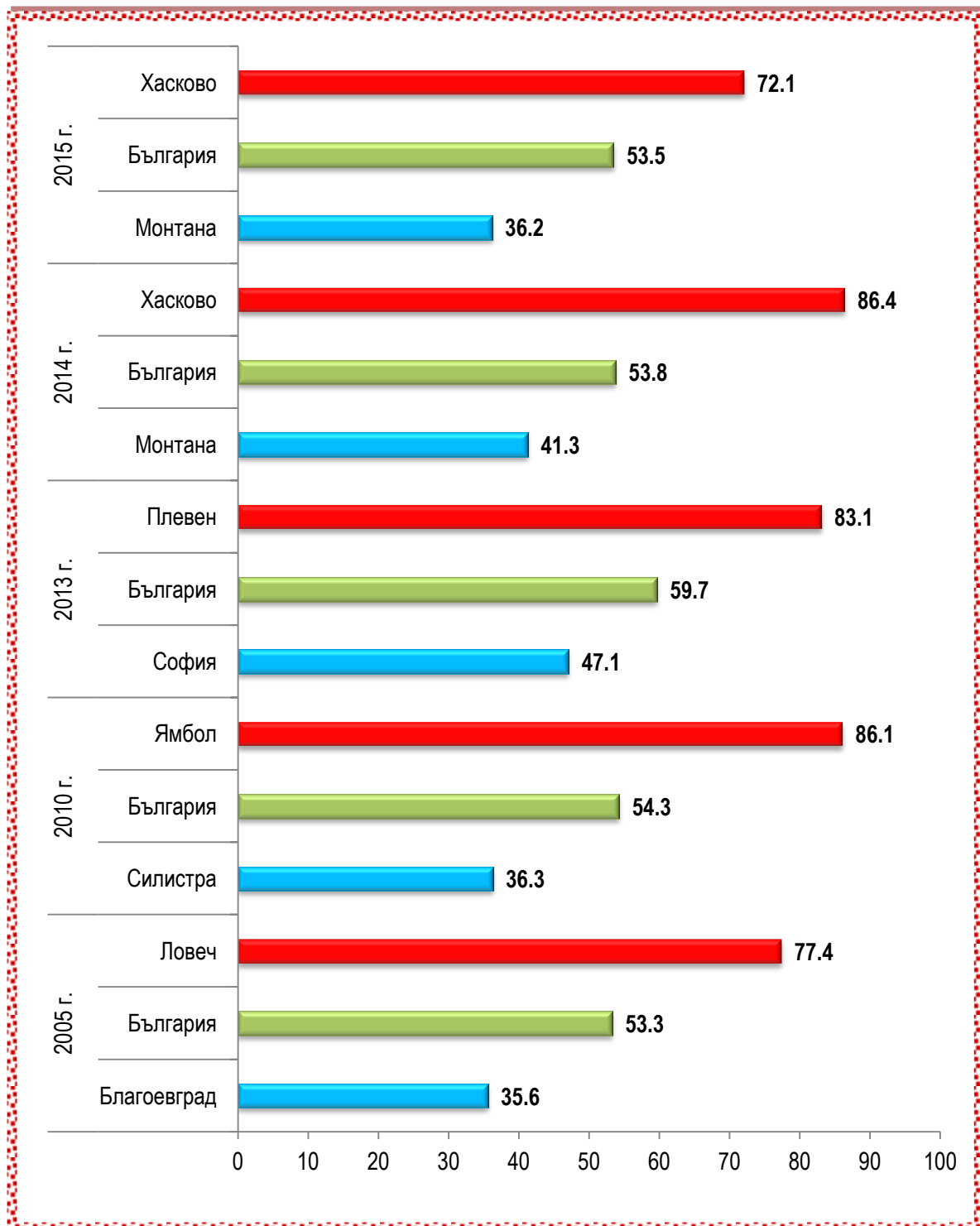
Новооткрити заболявания от злокачествени новообразувания по области*Локализация: Дихателни органи и гръден кош (C30-C39) – МКБ10**(На 100 000 население)*

Таблица 18

Новооткрити заболявания от злокачествени новообразувания по области

Локализация: Трахея, бронхи и бял дроб (С33, С34) – МКБ10

(Брой)

Области	2005			2010			2013			2014			2015		
	Об-що	Мъ-же	Же-ни	Об-що	Мъ-же	Же-ни	Об-що	Мъ-же	Же-ни	Об-що	Мъ-же	Же-ни	Об-що	Мъ-же	Же-ни
Общо за страната	3479	2910	569	3454	2870	584	3660	2978	682	3245	2595	650	3233	2546	687
Благоевград	101	93	8	117	109	8	145	124	21	127	104	23	131	109	22
Бургас	178	151	27	216	183	33	193	157	36	164	135	29	217	185	32
Варна	189	157	32	184	150	34	229	180	49	181	145	36	172	135	37
Велико Търново	117	98	19	121	96	25	161	134	27	120	98	22	146	117	29
Видин	43	35	8	45	36	9	39	34	5	39	32	7	44	32	12
Враца	86	71	15	85	76	9	113	96	17	82	63	19	83	66	17
Габрово	64	47	17	43	33	10	56	46	10	42	35	7	40	34	6
Добрич	85	76	9	65	53	12	83	69	14	85	73	12	75	57	18
Кърджали	83	77	6	68	60	8	93	81	12	82	69	13	73	64	9
Кюстендил	54	45	9	50	45	5	62	50	12	49	39	10	58	45	13
Ловеч	105	87	18	63	55	8	72	59	13	64	54	10	59	46	13
Монтана	58	49	9	68	59	9	62	51	11	48	39	9	44	33	11
Пазарджик	109	95	14	129	113	16	122	100	22	133	113	20	117	98	19
Перник	65	56	9	61	45	16	57	46	11	48	42	6	60	47	13
Плевен	189	171	18	203	172	31	192	150	42	181	148	33	147	116	31
Пловдив	336	277	59	369	297	72	333	288	45	334	254	80	334	265	69
Разград	72	66	6	68	62	6	64	52	12	45	38	7	48	39	9
Русе	146	124	22	136	122	14	127	102	25	111	82	29	105	88	17
Силистра	49	39	10	35	32	3	57	52	5	46	44	2	61	46	15
Сливен	99	80	19	94	73	21	97	83	14	94	77	17	83	68	15
Смолян	47	39	8	56	50	6	66	56	10	63	53	10	53	44	9
София (столица)	516	390	126	500	369	131	552	389	163	467	318	149	453	294	159
София	99	84	15	81	68	13	100	81	19	89	72	17	78	58	20
Ст. Загора	193	166	27	176	156	20	180	156	24	165	142	23	178	147	31
Търговище	60	51	9	51	39	12	60	51	9	57	51	6	75	67	8
Хасково	160	136	24	166	144	22	168	149	19	175	149	26	149	123	26
Шумен	102	92	10	109	95	14	103	83	20	90	73	17	78	62	16
Ямбол	74	58	16	95	78	17	74	59	15	64	53	11	72	61	11

Таблица 19

Новооткрити заболявания от злокачествени новообразувания по области

Локализация: Трахея, бронхи и бял дроб
(С33, С34) – МКБ10

(На 100 000 население)

Области	2005			2010			2013			2014			2015		
	Об-що	Мъ-же	Же-ни	Об-що	Мъ-же	Же-ни	Об-що	Мъ-же	Же-ни	Об-що	Мъ-же	Же-ни	Об-що	Мъ-же	Же-ни
Общо за страната	44.9	77.5	14.3	45.8	78.7	15.0	50.4	84.2	18.3	44.9	73.9	17.5	45.0	73.0	18.6
Благоевград	30.2	56.6	4.7	35.8	68.3	4.8	45.4	79.3	12.9	40.1	67.1	14.2	41.7	71.0	13.7
Бургас	42.5	73.9	12.6	51.2	89.1	15.3	46.6	77.5	17.0	39.6	66.8	13.7	52.4	91.8	15.1
Варна	41.3	70.3	13.6	39.5	66.2	14.2	48.3	77.7	20.2	38.2	62.6	14.9	36.3	58.4	15.3
Велико Търново	41.1	71.6	12.9	44.3	73.3	17.6	63.8	109.9	20.7	48.1	81.3	17.1	59.3	98.2	22.8
Видин	36.1	60.9	13.0	42.1	69.8	16.2	40.4	72.2	10.1	41.3	69.5	14.5	47.7	71.1	25.4
Враца	40.8	69.0	13.9	43.5	80.3	8.9	62.8	108.3	18.6	46.4	72.4	21.2	47.8	77.2	19.3
Габрово	46.8	71.3	24.0	33.4	53.1	15.0	47.0	79.8	16.3	35.8	61.7	11.6	34.7	61.0	10.1
Добрич	41.2	75.2	8.6	32.7	54.8	11.8	44.7	75.9	14.8	46.3	81.2	12.8	41.3	64.2	19.4
Кърджали	52.1	97.8	7.5	44.1	79.2	10.2	61.6	108.0	15.8	54.2	91.7	17.1	48.1	84.8	11.8
Кюстендил	35.2	60.2	11.4	34.6	64.3	6.7	47.1	78.0	17.8	37.9	62.0	15.1	45.7	72.8	20.0
Ловеч	65.5	110.8	22.0	42.1	75.4	10.4	52.7	88.2	18.6	47.6	82.0	14.6	44.5	71.0	19.2
Монтана	34.4	59.9	10.4	44.0	79.2	11.2	43.5	72.8	15.1	34.2	56.6	12.6	31.8	48.7	15.6
Пазарджик	36.5	64.7	9.2	44.6	79.9	10.8	45.1	75.2	16.0	49.6	85.9	14.7	44.1	75.3	14.1
Перник	45.9	81.5	12.4	45.0	68.9	22.8	44.0	72.6	16.6	37.5	67.2	9.2	47.5	76.2	20.1
Плевен	61.4	113.5	11.5	70.4	122.7	20.9	73.5	117.2	31.5	70.3	117.4	25.1	57.9	93.5	23.9
Пловдив	47.4	81.1	16.1	52.8	88.3	19.9	49.1	88.0	12.8	49.3	77.8	22.8	49.5	81.6	19.7
Разград	51.5	96.7	8.4	51.7	97.3	8.9	52.7	87.5	19.4	37.6	64.8	11.4	40.6	67.5	14.9
Русе	56.6	99.1	16.6	54.9	101.5	11.0	55.1	90.6	21.2	48.5	73.5	24.8	46.3	79.5	14.7
Силистра	36.3	58.4	14.7	27.6	51.4	4.7	48.9	90.1	8.5	39.9	77.2	3.4	53.5	81.9	26.0
Сливен	47.1	77.9	17.6	46.2	73.9	20.1	49.8	87.4	14.0	48.6	81.7	17.2	43.2	72.7	15.2
Смолян	35.6	60.9	11.8	45.3	83.7	9.4	56.2	97.8	16.6	54.7	94.6	16.9	47.0	80.2	15.5
София (столица)	42.1	67.1	19.5	39.9	61.8	19.9	42.3	62.4	23.9	35.6	50.7	21.7	34.4	46.6	23.1
София	37.9	65.7	11.3	32.2	55.3	10.1	41.3	68.0	15.5	37.2	61.1	14.0	32.8	49.6	16.6
Ст. Загора	53.4	94.4	14.6	50.4	92.0	11.1	54.7	97.4	14.2	50.5	89.2	13.7	54.8	93.1	18.6
Търговище	44.1	76.6	13.0	39.6	62.3	18.1	50.7	87.9	14.9	48.7	88.9	10.1	64.8	118.2	13.5
Хасково	59.9	104.6	17.5	65.2	116.5	16.8	69.9	126.8	15.4	73.4	127.8	21.3	62.9	106.0	21.5
Шумен	51.3	95.2	9.8	56.4	101.4	14.1	57.7	95.1	21.9	50.7	84.1	18.8	44.2	71.9	17.8
Ямбол	50.3	80.5	21.3	69.3	116.7	24.2	57.9	93.9	23.0	50.6	85.3	17.1	57.7	99.6	17.3

Новооткрити заболявания от злокачествени новообразувания по области

Локализация: Трахея, бронхи и бял дроб (С33, С34) – МКБ10

(На 100 000 население)

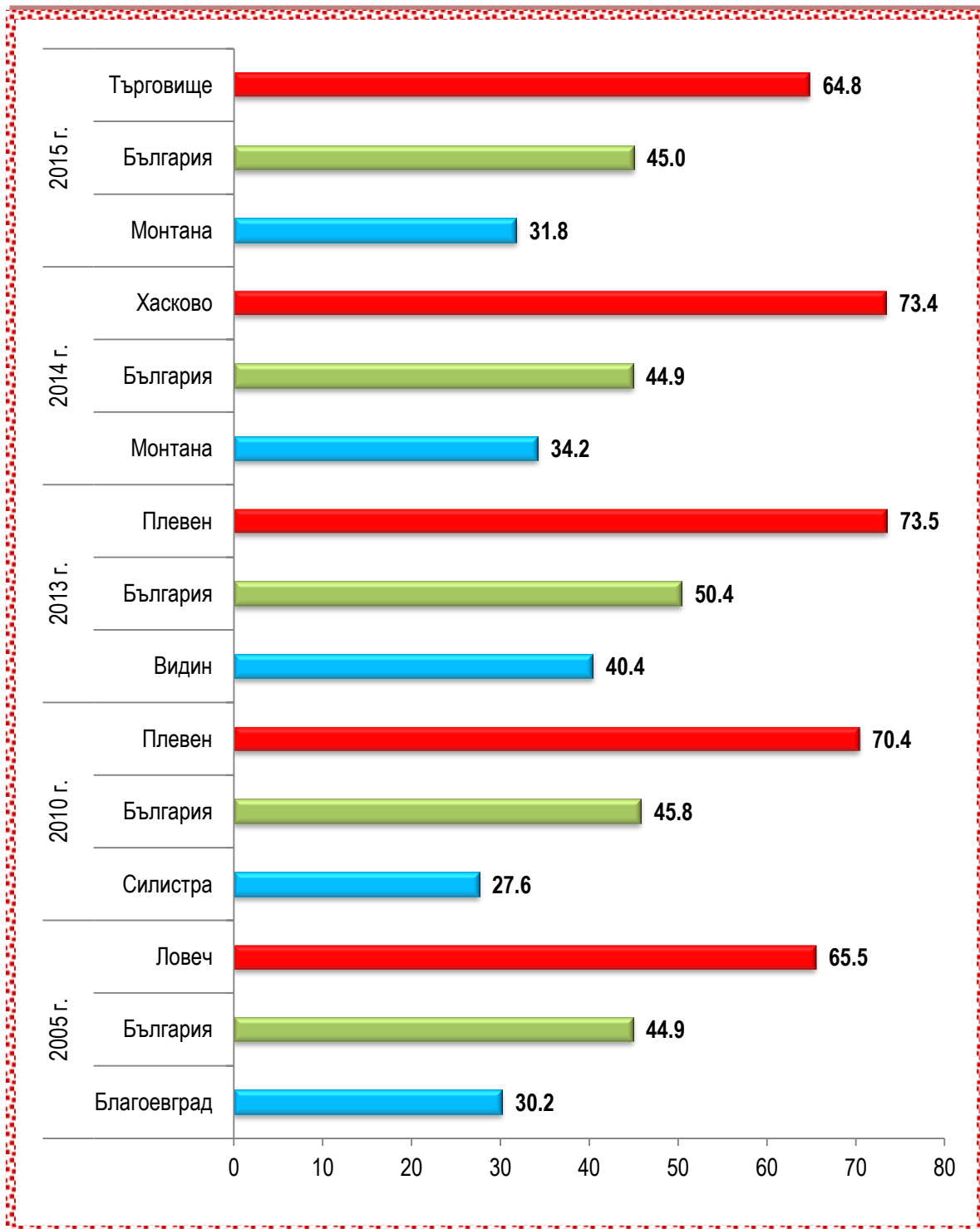


Таблица 20

Новооткрити заболявания от злокачествени новообразувания по области

Локализация: Меланом и други злокачествени новообразувания
на кожата (C43-C44) – МКБ10

(Брой)

Области	2005			2010			2013			2014			2015		
	Об- що	Мъ- же	Же- ни	Об- що	Мъ- же	Же- ни	Об- що	Мъ- же	Же- ни	Об- що	Мъ- же	Же- ни	Об- що	Мъ- же	Же- ни
Общо за страната	3457	1753	1704	4851	2516	2335	4640	2468	2172	4621	2494	2127	4601	2510	2091
Благоевград	194	99	95	345	163	182	222	117	105	222	119	103	253	142	111
Бургас	222	123	99	259	134	125	250	129	121	255	132	123	303	162	141
Варна	235	119	116	336	174	162	301	171	130	287	161	126	281	153	128
Велико Търново	140	70	70	117	62	55	102	49	53	106	71	35	112	56	56
Видин	42	21	21	89	38	51	65	30	35	62	36	26	70	40	30
Враца	114	58	56	141	72	69	99	58	41	111	53	58	98	59	39
Габрово	36	22	14	68	34	34	62	47	15	62	32	30	61	37	24
Добрич	47	27	20	71	43	28	70	38	32	86	48	38	60	33	27
Кърджали	65	35	30	105	55	50	138	79	59	109	53	56	67	37	30
Кюстендил	51	28	23	55	29	26	37	15	22	54	26	28	45	28	17
Ловеч	65	35	30	73	35	38	78	45	33	73	42	31	97	50	47
Монтана	88	36	52	88	45	43	71	39	32	78	43	35	50	26	24
Пазарджик	93	49	44	164	89	75	181	86	95	207	104	103	211	120	91
Перник	45	24	21	49	23	26	53	25	28	69	32	37	76	45	31
Плевен	153	66	87	196	106	90	180	89	91	164	87	77	203	106	97
Пловдив	353	165	188	494	261	233	561	303	258	604	338	266	660	361	299
Разград	81	37	44	90	46	44	74	30	44	81	43	38	62	25	37
Русе	184	97	87	201	104	97	225	102	123	202	105	97	178	84	94
Силистра	69	28	41	90	49	41	82	38	44	81	39	42	79	50	29
Сливен	77	44	33	120	63	57	116	64	52	116	64	52	100	67	33
Смолян	42	15	27	56	32	24	75	42	33	80	47	33	70	44	26
София (столица)	478	263	215	776	406	370	707	380	327	691	381	310	752	404	348
София	69	37	32	95	41	54	68	36	32	83	47	36	75	39	36
Ст. Загора	186	98	88	286	157	129	252	150	102	254	137	117	241	135	106
Търговище	45	25	20	61	30	31	54	26	28	84	41	43	53	30	23
Хасково	163	78	85	232	121	111	320	171	149	212	114	98	189	105	84
Шумен	87	40	47	130	69	61	132	77	55	122	72	50	95	42	53
Ямбол	33	14	19	64	35	29	65	32	33	66	27	39	60	30	30

Таблица 21

Новооткрити заболявания от злокачествени новообразувания по области

Локализация: Меланом и други злокачествени

новообразувания на кожата (C43-C44) – МКБ10

(На 100 000 население)

Области	2005			2010			2013			2014			2015		
	Об-що	Мъ-же	Же-ни	Об-що	Мъ-же	Же-ни	Об-що	Мъ-же	Же-ни	Об-що	Мъ-же	Же-ни	Об-що	Мъ-же	Же-ни
Общо за страната	44.7	46.7	42.8	64.4	69.0	60.0	63.9	69.8	58.2	64.0	71.0	57.3	64.1	71.9	56.7
Благоевград	58.0	60.3	55.9	105.5	102.1	108.8	69.6	74.8	64.5	70.1	76.7	63.7	80.5	92.5	69.1
Бургас	53.0	60.2	46.1	61.4	65.2	57.8	60.3	63.7	57.1	61.5	65.3	57.9	73.2	80.4	66.3
Варна	51.3	53.3	49.4	72.2	76.8	67.9	63.5	73.8	53.7	60.6	69.5	52.0	59.4	66.1	52.9
Велико Търново	49.2	51.1	47.4	42.8	47.3	38.6	40.4	40.2	40.6	42.5	58.9	27.1	45.5	47.0	44.0
Видин	35.3	36.6	34.1	83.2	73.7	92.1	67.4	63.7	70.8	65.7	78.2	53.8	75.8	88.8	63.5
Враца	54.1	56.3	51.9	72.2	76.1	68.6	55.0	65.4	44.9	62.8	60.9	64.6	56.5	69.0	44.3
Габрово	26.4	33.4	19.8	52.8	54.7	50.9	52.0	81.6	24.4	52.9	56.4	49.5	52.9	66.4	40.3
Добрич	22.8	26.7	19.0	35.8	44.4	27.5	37.7	41.8	33.8	46.8	53.4	40.5	33.0	37.2	29.1
Кърджали	40.8	44.5	37.3	68.1	72.6	63.8	91.4	105.3	77.6	72.0	70.4	73.6	44.2	49.0	39.4
Кюстендил	33.2	37.4	29.2	38.1	41.5	35.0	28.1	23.4	32.6	41.8	41.3	42.3	35.4	45.3	26.1
Ловеч	40.6	44.6	36.7	48.8	48.0	49.6	57.1	67.2	47.3	54.3	63.8	45.1	73.2	77.2	69.4
Монтана	52.2	44.0	60.0	57.0	60.4	53.7	49.8	55.7	44.1	55.5	62.4	48.9	36.2	38.4	34.1
Пазарджик	31.1	33.4	28.9	56.7	62.9	50.7	66.9	64.6	69.1	77.3	79.0	75.6	79.6	92.3	67.4
Перник	31.8	34.9	28.8	36.2	35.2	37.1	40.9	39.5	42.3	54.0	51.2	56.6	60.2	73.0	48.0
Плевен	49.7	43.8	55.4	67.9	75.6	60.7	68.9	69.5	68.3	63.7	69.0	58.6	80.0	85.4	74.7
Пловдив	49.8	48.3	51.2	70.7	77.6	64.2	82.7	92.6	73.5	89.2	103.6	75.9	97.9	111.1	85.5
Разград	57.9	54.2	61.4	68.4	72.2	65.0	61.0	50.5	71.0	67.6	73.3	62.1	52.5	43.3	61.3
Русе	71.3	77.5	65.5	81.1	86.5	76.0	97.5	90.6	104.1	88.3	94.1	82.8	78.5	75.9	81.0
Силистра	51.2	41.9	60.2	71.0	78.7	63.6	70.3	65.9	74.7	70.2	68.4	71.9	69.3	89.0	50.2
Сливен	36.6	42.9	30.6	59.0	63.8	54.5	59.6	67.4	52.2	60.0	67.9	52.5	52.1	71.7	33.5
Смолян	31.8	23.4	39.7	45.3	53.6	37.5	63.8	73.4	54.8	69.5	83.9	55.9	62.1	80.2	44.9
София (столица)	39.0	45.2	33.3	61.9	68.0	56.2	54.1	60.9	47.9	52.6	60.7	45.2	57.0	64.1	50.6
София	26.4	28.9	24.0	37.7	33.4	41.9	28.1	30.2	26.0	34.7	39.9	29.6	31.6	33.4	29.8
Ст. Загора	51.5	55.7	47.5	81.9	92.6	71.8	76.6	93.6	60.4	77.7	86.1	69.7	74.2	85.5	63.5
Търговище	33.1	37.5	28.8	47.4	47.9	46.9	45.7	44.8	46.5	71.8	71.4	72.0	45.8	52.9	38.9
Хасково	61.0	60.0	62.0	91.1	97.9	84.6	133.1	145.5	121.1	88.9	97.8	80.4	79.7	90.5	69.4
Шумен	43.8	41.4	46.0	67.3	73.6	61.3	74.0	88.2	60.4	68.7	82.9	55.2	53.9	48.7	58.9
Ямбол	22.4	19.4	25.3	46.7	52.4	41.3	50.8	50.9	50.7	52.2	43.5	60.6	48.1	49.0	47.2

Новооткрити заболявания от злокачествени новообразувания по области

Локализация: Меланом и други злокачествени новообразувания на кожата
(C43-C44) – МКБ10

(На 100 000 население)

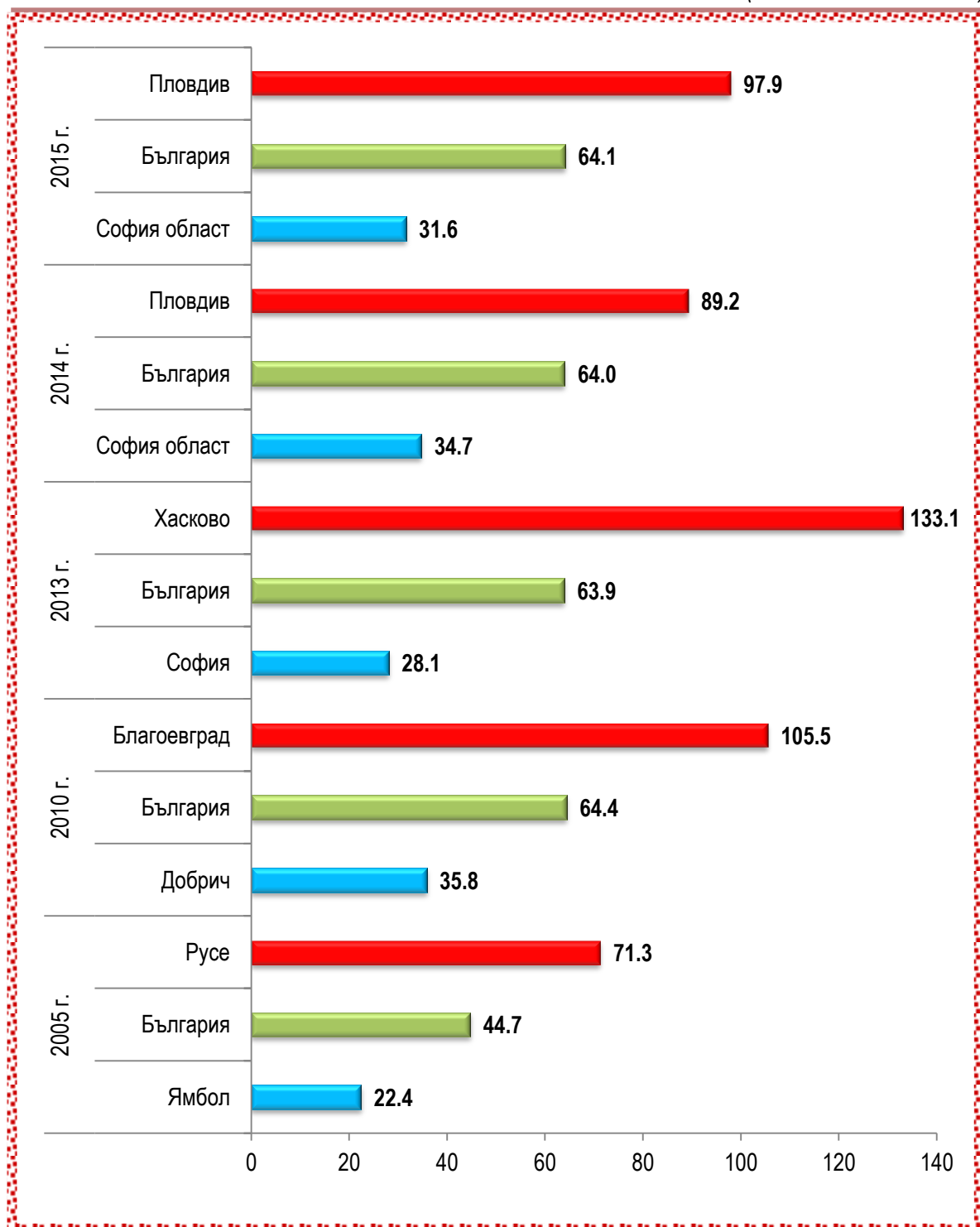


Таблица 22

Новооткрити заболявания от злокачествени новообразувания по области

Локализация: Млечна жлеза (C50) – МКБ10

(Брой)

Области	2005			2010			2013			2014			2015		
	Об-що	Мъ-же	Же-ни	Об-що	Мъ-же	Же-ни	Об-що	Мъ-же	Же-ни	Об-що	Мъ-же	Же-ни	Об-що	Мъ-же	Же-ни
Общо за страната	3368	55	3313	3644	55	3589	3837	50	3787	3529	57	3472	3864	45	3819
Благоевград	118	2	116	170	2	168	141	1	140	128	2	126	142	1	141
Бургас	173	6	167	199	5	194	224	5	219	188	5	183	228	5	223
Варна	217	1	216	218	3	215	284	1	283	242	4	238	246	2	244
Велико Търново	106	2	104	125	3	122	121	2	119	124	3	121	111	-	111
Видин	32	1	31	50	-	50	43	-	43	51	-	51	35	-	35
Враца	117	2	115	90	-	90	94	2	92	83	5	78	126	2	124
Габрово	52	2	50	57	-	57	58	-	58	67	1	66	69	2	67
Добрич	79	3	76	83	2	81	96	1	95	88	3	85	94	-	94
Кърджали	29	-	29	37	1	36	93	-	93	78	-	78	56	-	56
Кюстендил	50	2	48	75	3	72	48	4	44	46	-	46	51	-	51
Ловеч	55	-	55	54	3	51	69	2	67	74	4	70	45	1	44
Монтана	76	1	75	76	3	73	75	1	74	67	5	62	71	-	71
Пазарджик	93	3	90	132	4	128	126	-	126	105	-	105	131	3	128
Перник	55	-	55	64	1	63	44	-	44	55	-	55	56	-	56
Плевен	141	-	141	155	2	153	135	1	134	137	1	136	137	2	135
Пловдив	420	16	404	352	4	348	410	5	405	411	7	404	463	2	461
Разград	51	1	50	40	-	40	34	-	34	41	-	41	54	2	52
Русе	165	2	163	127	2	125	138	1	137	148	3	145	152	2	150
Силистра	37	-	37	44	-	44	54	-	54	44	-	44	50	1	49
Сливен	74	1	73	72	1	71	69	2	67	70	-	70	71	-	71
Смолян	42	-	42	47	-	47	55	-	55	54	-	54	59	-	59
София (столица)	649	5	644	813	6	807	826	16	810	628	7	621	797	13	784
София	96	1	95	103	2	101	87	-	87	96	3	93	83	1	82
Ст. Загора	156	1	155	171	-	171	155	1	154	197	1	196	213	-	213
Търговище	54	2	52	31	1	30	51	1	50	47	1	46	54	-	54
Хасково	110	1	109	122	4	118	160	2	158	137	1	136	136	1	135
Шумен	72	-	72	71	2	69	84	-	84	72	1	71	74	3	71
Ямбол	49	-	49	66	1	65	63	2	61	51	-	51	60	2	58

Таблица 23

Новооткрити заболявания от злокачествени новообразувания по области

Локализация: Млечна жлеза (C50) – МКБ10

(На 100 000 население)

Области	2005			2010			2013			2014			2015		
	Об-що	Мъ-же	Же-ни	Об-що	Мъ-же	Же-ни	Об-що	Мъ-же	Же-ни	Об-що	Мъ-же	Же-ни	Об-що	Мъ-же	Же-ни
Общо за страната	43.5	1.5	83.1	48.4	1.5	92.3	52.8	1.4	101.5	48.9	1.6	93.6	53.8	1.3	103.5
Благоевград	35.3	1.2	68.2	52.0	1.3	100.4	44.2	0.6	86.0	40.4	1.3	77.9	45.2	0.7	87.8
Бургас	41.3	2.9	77.8	47.2	2.4	89.7	54.1	2.5	103.4	45.4	2.5	86.2	55.1	2.5	104.9
Варна	47.4	0.4	92.0	46.9	1.3	90.1	59.9	0.4	116.9	51.1	1.7	98.3	52.0	0.9	100.8
Велико Търново	37.2	1.5	70.4	45.7	2.3	85.7	47.9	1.6	91.2	49.7	2.5	93.9	45.0	-	87.2
Видин	26.9	1.7	50.4	46.7	-	90.3	44.6	-	87.0	54.0	-	105.4	37.9	-	74.1
Враца	55.5	1.9	106.6	46.1	-	89.5	52.2	2.3	100.7	47.0	5.7	86.9	72.6	2.3	140.7
Габрово	38.1	3.0	70.7	44.2	-	85.4	48.7	-	94.3	57.1	1.8	108.9	59.8	3.6	112.5
Добрич	38.3	3.0	72.3	41.8	2.1	79.6	51.7	1.1	100.4	47.9	3.3	90.6	51.7	-	101.2
Кърджали	18.2	-	36.0	24.0	1.3	45.9	61.6	-	122.4	51.5	-	102.5	36.9	-	73.5
Кюстендил	32.6	2.7	60.9	52.0	4.3	96.8	36.5	6.2	65.3	35.6	-	69.5	40.2	-	78.3
Ловеч	34.3	-	67.3	36.1	4.1	66.6	50.5	3.0	96.1	55.0	6.1	101.9	34.0	1.5	65.0
Монтана	45.1	1.2	86.5	49.2	4.0	91.2	52.6	1.4	101.9	47.7	7.3	86.6	51.3	-	100.7
Пазарджик	31.1	2.0	59.2	45.6	2.8	86.6	46.6	-	91.7	39.2	-	77.0	49.4	2.3	94.8
Перник	38.8	-	75.5	47.2	1.5	89.8	34.0	-	66.5	43.0	-	84.1	44.4	-	86.7
Плевен	45.8	-	89.8	53.7	1.4	103.1	51.7	0.8	100.6	53.2	0.8	103.4	54.0	1.6	104.0
Пловдив	59.3	4.7	110.1	50.4	1.2	95.9	60.4	1.5	115.3	60.7	2.1	115.3	68.7	0.6	131.9
Разград	36.4	1.5	69.8	30.4	-	59.1	28.0	-	54.9	34.2	-	67.0	45.7	3.5	86.2
Русе	64.0	1.6	122.7	51.2	1.7	97.9	59.8	0.9	115.9	64.7	2.7	123.8	67.1	1.8	129.3
Силистра	27.4	-	54.3	34.7	-	68.2	46.3	-	91.6	38.1	-	75.4	43.9	1.8	84.8
Сливен	35.2	1.0	67.8	35.4	1.0	67.9	35.5	2.1	67.2	36.2	-	70.7	37.0	-	72.1
Смолян	31.8	-	61.8	38.0	-	73.5	46.8	-	91.3	46.9	-	91.4	52.3	-	101.9
София (столица)	52.9	0.9	99.9	64.8	1.0	122.7	63.2	2.6	118.7	47.8	1.1	90.6	60.5	2.1	114.0
София	36.8	0.8	71.4	40.9	1.6	78.4	35.9	-	70.8	40.1	2.5	76.4	34.9	0.9	67.9
Ст. Загора	43.2	0.6	83.7	49.0	-	95.2	47.1	0.6	91.3	60.2	0.6	116.8	65.6	-	127.6
Търговище	39.7	3.0	74.9	24.1	1.6	45.4	43.1	1.7	83.0	40.1	1.7	77.1	46.6	-	91.3
Хасково	41.2	0.8	79.4	47.9	3.2	90.0	66.5	1.7	128.5	57.4	0.9	111.5	57.4	0.9	111.5
Шумен	36.2	-	70.4	36.8	2.1	69.4	47.1	-	92.2	40.6	1.2	78.3	42.0	3.5	78.9
Ямбол	33.3	-	65.4	48.1	1.5	92.5	49.3	3.2	93.7	40.3	-	79.3	48.1	3.3	91.3

Новооткрити заболявания от злокачествени новообразувания по области

Локализация: Млечна жлеза (C50) – МКБ10

(На 100 000 население)

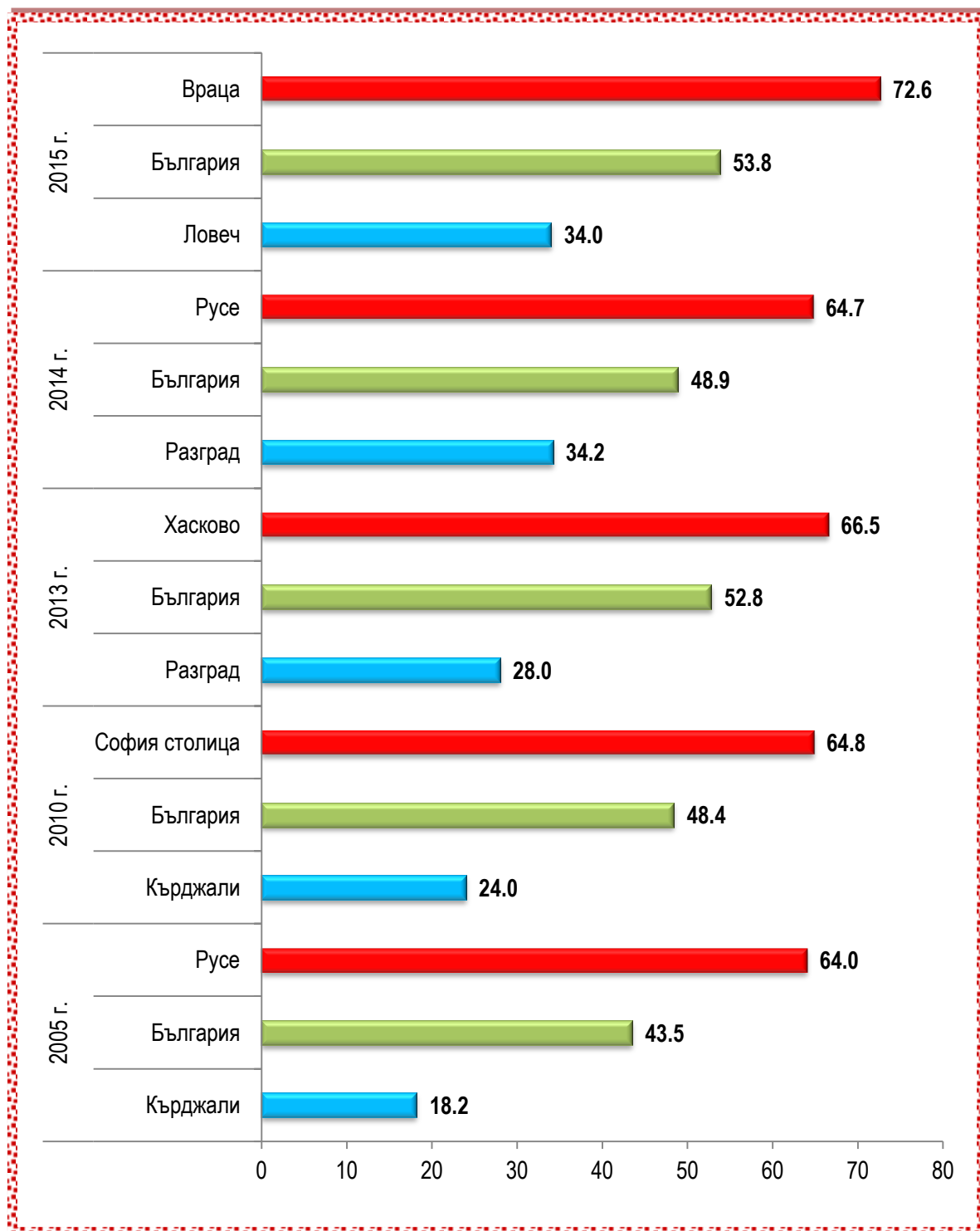


Таблица 24

Новооткрити заболявания от злокачествени новообразувания по области

Локализация: Женски полови органи (C51-C58) – МКБ10

Жени

(Брой)

Области	2005	2010	2013	2014	2015
Общо за страната	3044	3195	3231	3015	3102
Благоевград	107	180	110	139	130
Бургас	181	172	201	163	181
Варна	193	191	202	181	159
Велико Търново	131	119	113	116	112
Видин	36	54	52	43	51
Враца	91	130	94	84	91
Габрово	56	62	57	61	55
Добрич	79	66	82	64	80
Кърджали	34	36	69	79	59
Кюстендил	64	75	72	67	52
Ловеч	58	66	58	55	51
Монтана	90	69	68	61	67
Пазарджик	82	108	106	123	134
Перник	69	69	48	65	59
Плевен	152	131	137	107	122
Пловдив	275	257	283	257	263
Разград	60	51	50	47	46
Русе	117	113	111	102	111
Силистра	54	51	40	49	59
Сливен	88	88	85	89	69
Смолян	48	40	54	46	66
София (столица)	478	532	572	458	548
София	88	107	108	90	92
Ст. Загора	150	128	143	151	160
Търговище	47	38	55	56	47
Хасково	96	106	113	125	115
Шумен	80	92	85	74	69
Ямбол	40	64	63	63	54

Таблица 25

Новооткрити заболявания от злокачествени новообразувания по области

Локализация: Женски полови органи (C51-C58) – МКБ10

Жени

(На 100 000 население)

Области	2005	2010	2013	2014	2015
Общо за страната	76.4	82.1	86.6	81.3	84.1
Благоевград	62.9	107.6	67.6	85.9	80.9
Бургас	84.3	79.5	94.9	76.8	85.1
Варна	82.2	80.0	83.5	74.7	65.7
Велико Търново	88.7	83.6	86.6	90.0	88.0
Видин	58.5	97.5	105.2	88.9	107.9
Враца	84.3	129.2	102.9	93.6	103.3
Габрово	79.2	92.9	92.7	100.7	92.4
Добрич	75.2	64.8	86.7	68.2	86.1
Кърджали	42.2	45.9	90.8	103.8	77.4
Кюстендил	81.2	100.8	106.8	101.2	79.8
Ловеч	71.0	86.2	83.2	80.1	75.3
Монтана	103.8	86.2	93.6	85.2	95.1
Пазарджик	53.9	73.0	77.1	90.2	99.2
Перник	94.7	98.4	72.6	99.4	91.3
Плевен	96.8	88.3	102.9	81.4	94.0
Пловдив	74.9	70.9	80.6	73.3	75.2
Разград	83.7	75.3	80.7	76.8	76.2
Русе	88.1	88.5	93.9	87.1	95.7
Силистра	79.3	79.1	67.9	83.9	102.1
Сливен	81.7	84.1	85.3	89.9	70.1
Смолян	70.7	62.5	89.6	77.9	113.9
София (столица)	74.1	80.9	83.8	66.8	79.7
София	66.1	83.1	87.8	74.0	76.2
Ст. Загора	81.0	71.2	84.7	90.0	95.9
Търговище	67.7	57.5	91.3	93.8	79.5
Хасково	70.0	80.8	91.9	102.5	95.0
Шумен	78.3	92.5	93.3	81.6	76.6
Ямбол	53.3	91.1	96.8	97.9	85.0

Новооткрити заболявания от злокачествени новообразувания по области

Локализация: Женски полови органи (C51-C58) – МКБ10

Жени

(На 100 000 население)

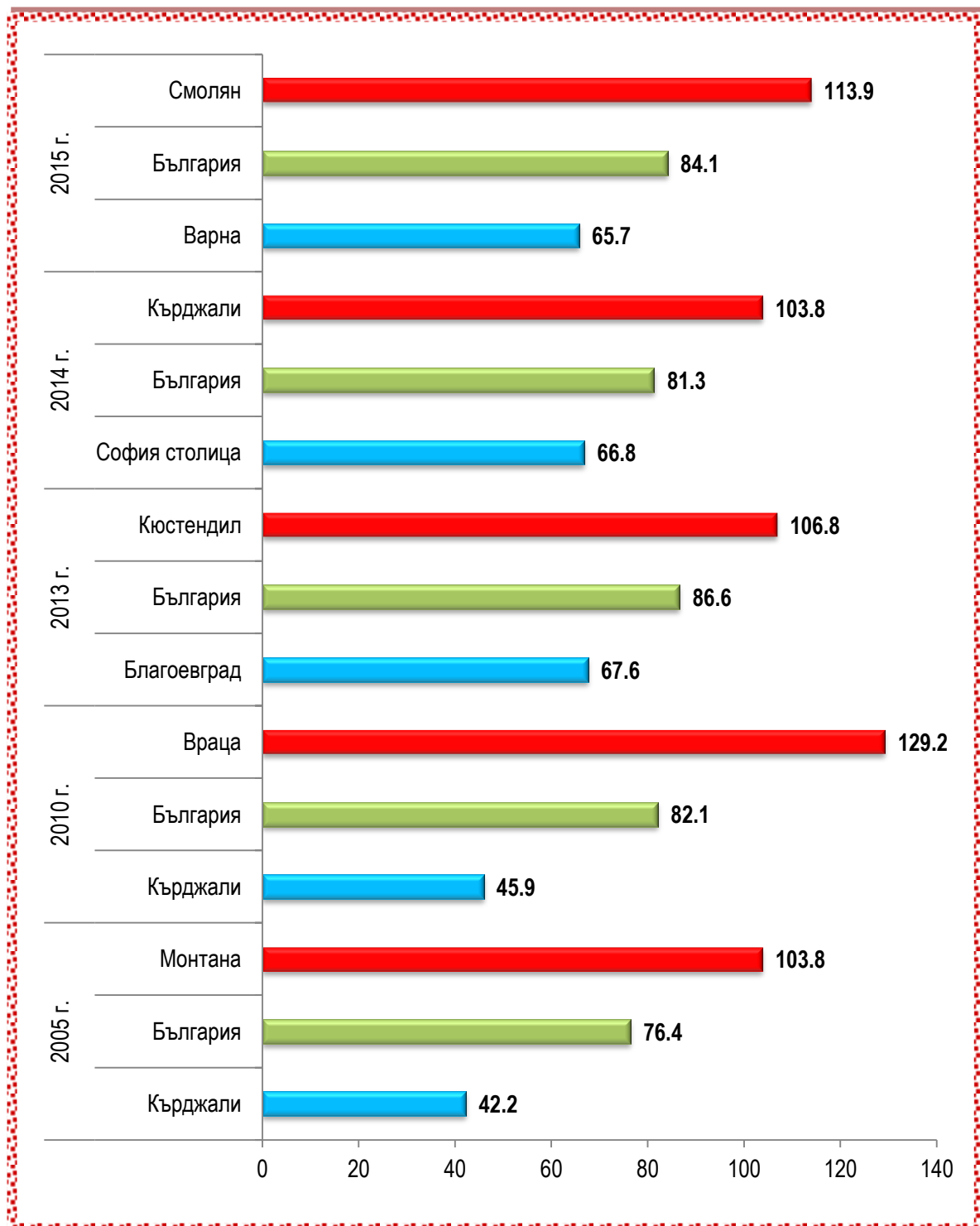


Таблица 26

Новооткрити заболявания от злокачествени новообразувания по области

Локализация: Шийка на матката (C53) – МКБ10

Жени

(Брой)

Области	2005	2010	2013	2014	2015
Общо за страната	996	1065	1058	1017	984
Благоевград	44	55	36	52	30
Бургас	52	46	70	48	52
Варна	63	57	59	66	48
Велико Търново	48	48	37	36	35
Видин	18	25	17	14	25
Враца	37	57	35	33	36
Габрово	19	25	20	21	20
Добрич	29	34	29	21	24
Кърджали	10	8	22	20	16
Кюстендил	18	34	24	23	19
Ловеч	27	27	22	27	27
Монтана	29	29	26	23	24
Пазарджик	22	26	32	42	35
Перник	21	29	15	29	19
Плевен	66	40	55	39	51
Пловдив	65	52	71	67	66
Разград	18	15	25	20	22
Русе	39	39	37	38	35
Силистра	19	22	15	24	26
Сливен	32	41	36	43	26
Смолян	16	12	12	15	14
София (столица)	134	168	188	139	166
София	31	36	41	34	35
Ст. Загора	51	38	36	37	42
Търговище	20	15	21	25	17
Хасково	34	39	33	43	39
Шумен	29	34	30	21	20
Ямбол	5	14	14	17	15

Таблица 27

Новооткрити заболявания от злокачествени новообразувания по области

Локализация: Шийка на матката (C53) – МКБ10

Жени

(На 100 000 население)

Области	2005	2010	2013	2014	2015
Общо за страната	25.0	27.4	28.4	27.4	26.7
Благоевград	25.9	32.9	22.1	32.1	18.7
Бургас	24.2	21.3	33.0	22.6	24.5
Варна	26.8	23.9	24.4	27.3	19.8
Велико Търново	32.5	33.7	28.4	27.9	27.5
Видин	29.2	45.1	34.4	28.9	52.9
Враца	34.3	56.7	38.3	36.8	40.8
Габрово	26.9	37.4	32.5	34.7	33.6
Добрич	27.6	33.4	30.6	22.4	25.8
Кърджали	12.4	10.2	29.0	26.3	21.0
Кюстендил	22.8	45.7	35.6	34.7	29.2
Ловеч	33.1	35.2	31.5	39.3	39.9
Монтана	33.4	36.2	35.8	32.1	34.1
Пазарджик	14.5	17.6	23.3	30.8	25.9
Перник	28.8	41.4	22.7	44.4	29.4
Плевен	42.0	27.0	41.3	29.7	39.3
Пловдив	17.7	14.3	20.2	19.1	18.9
Разград	25.1	22.1	40.4	32.7	36.5
Русе	29.4	30.5	31.3	32.4	30.2
Силистра	27.9	34.1	25.5	41.1	45.0
Сливен	29.7	39.2	36.1	43.4	26.4
Смолян	23.6	18.8	19.9	25.4	24.2
София (столица)	20.8	25.5	27.6	20.3	24.1
София	23.3	27.9	33.3	27.9	29.0
Ст. Загора	27.5	21.1	21.3	22.0	25.2
Търговище	28.8	22.7	34.9	41.9	28.8
Хасково	24.8	29.7	26.8	35.3	32.2
Шумен	28.4	34.2	32.9	23.2	22.2
Ямбол	6.7	19.9	21.5	26.4	23.6

Новооткрити заболявания от злокачествени новообразувания по области

Локализация: Шийка на матката (C53) – МКБ10
Жени

(На 100 000 население)

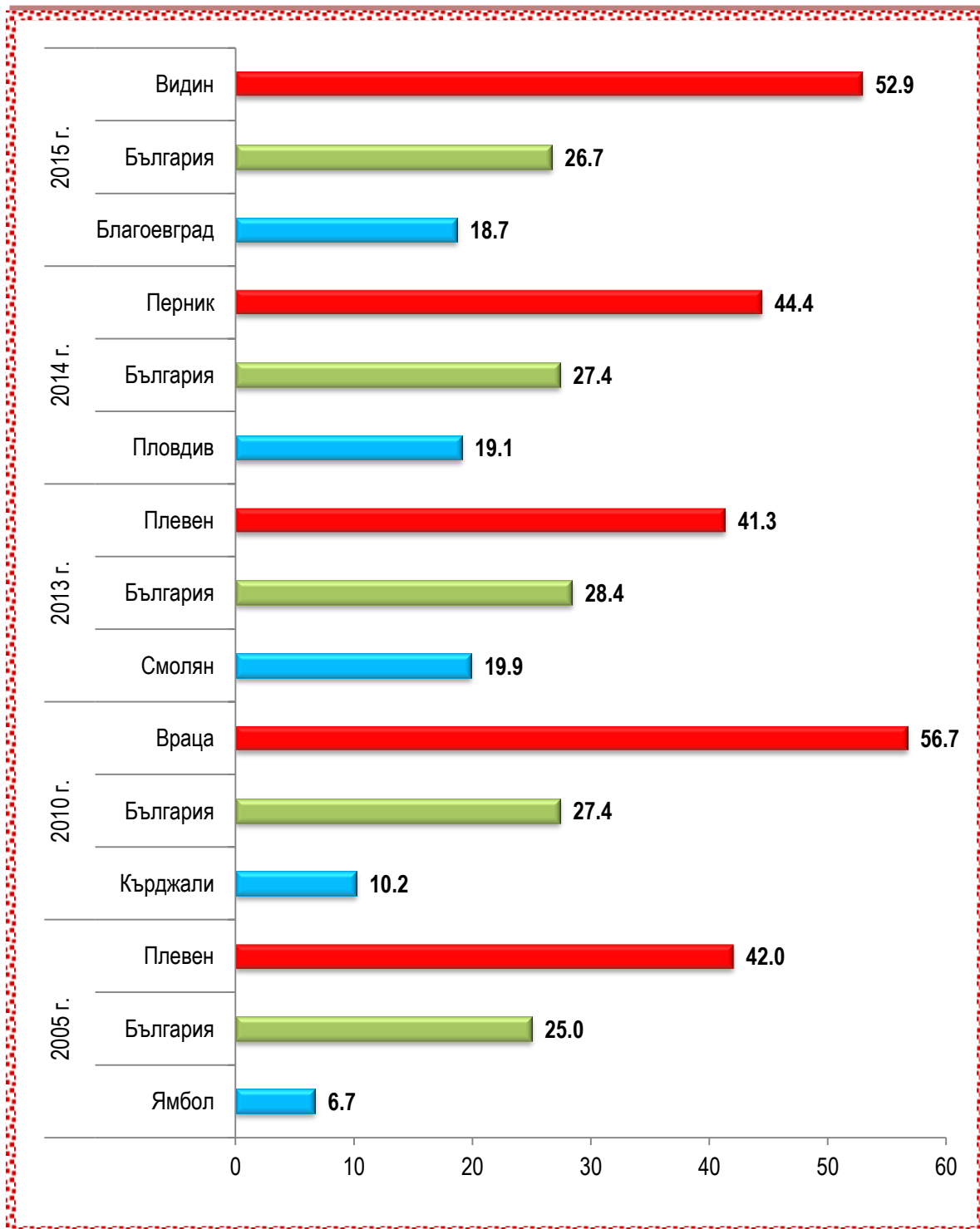


Таблица 28

Новооткрити заболявания от злокачествени новообразувания по области

Локализация: Тяло на матката (C54) – МКБ10

Жени

(Брой)

Области	2005	2010	2013	2014	2015
Общо за страната	1087	1210	1250	1141	1175
Благоевград	35	67	43	58	59
Бургас	59	73	69	63	58
Варна	68	79	73	68	51
Велико Търново	41	42	47	40	44
Видин	7	19	24	18	17
Враца	24	44	34	30	30
Габрово	23	19	26	22	20
Добрич	27	23	29	27	25
Кърджали	8	9	26	31	24
Кюстендил	29	24	28	28	17
Ловеч	12	23	16	18	18
Монтана	37	25	28	19	27
Пазарджик	39	45	45	56	56
Перник	28	25	22	19	27
Плевен	45	59	53	38	51
Пловдив	113	117	119	97	115
Разград	18	24	16	18	15
Русе	33	49	43	40	46
Силистра	20	14	10	15	18
Сливен	30	28	24	19	32
Смолян	13	11	26	18	30
София (столица)	190	203	228	198	213
София	34	45	40	29	37
Ст. Загора	56	41	56	63	61
Търговище	20	17	25	20	16
Хасково	29	32	45	45	35
Шумен	32	29	33	26	22
Ямбол	17	24	22	18	11

Таблица 29

Новооткрити заболявания от злокачествени новообразувания по области

Локализация: Тяло на матката (C54) – МКБ10

Жени

(На 100 000 население)

Области	2005	2010	2013	2014	2015
Общо за страната	27.3	31.1	33.5	30.8	31.9
Благоевград	20.6	40.0	26.4	35.9	36.7
Бургас	27.5	33.7	32.6	29.7	27.3
Варна	29.0	33.1	30.2	28.1	21.1
Велико Търново	27.8	29.5	36.0	31.0	34.6
Видин	11.4	34.3	48.6	37.2	36.0
Враца	22.2	43.7	37.2	33.4	34.0
Габрово	32.5	28.5	42.3	36.3	33.6
Добрич	25.7	22.6	30.6	28.8	26.9
Кърджали	9.9	11.5	34.2	40.7	31.5
Кюстендил	36.8	32.3	41.5	42.3	26.1
Ловеч	14.7	30.0	22.9	26.2	26.6
Монтана	42.7	31.2	38.6	26.5	38.3
Пазарджик	25.7	30.4	32.7	41.1	41.5
Перник	38.4	35.6	33.3	29.1	41.8
Плевен	28.6	39.8	39.8	28.9	39.3
Пловдив	30.8	32.3	33.9	27.7	32.9
Разград	25.1	35.4	25.8	29.4	24.9
Русе	24.8	38.4	36.4	34.2	39.7
Силистра	29.4	21.7	17.0	25.7	31.2
Сливен	27.9	26.8	24.1	19.2	32.5
Смолян	19.1	17.2	43.2	30.5	51.8
София (столица)	29.5	30.9	33.4	28.9	31.0
София	25.5	34.9	32.5	23.8	30.7
Ст. Загора	30.2	22.8	33.2	37.5	36.5
Търговище	28.8	25.7	41.5	33.5	27.1
Хасково	21.1	24.4	36.6	36.9	28.9
Шумен	31.3	29.2	36.2	28.7	24.4
Ямбол	22.7	34.1	33.8	28.0	17.3

Новооткрити заболявания от злокачествени новообразувания по области

Локализация: Тяло на матката (C54) — МКБ10

Жени

(На 100 000 население)

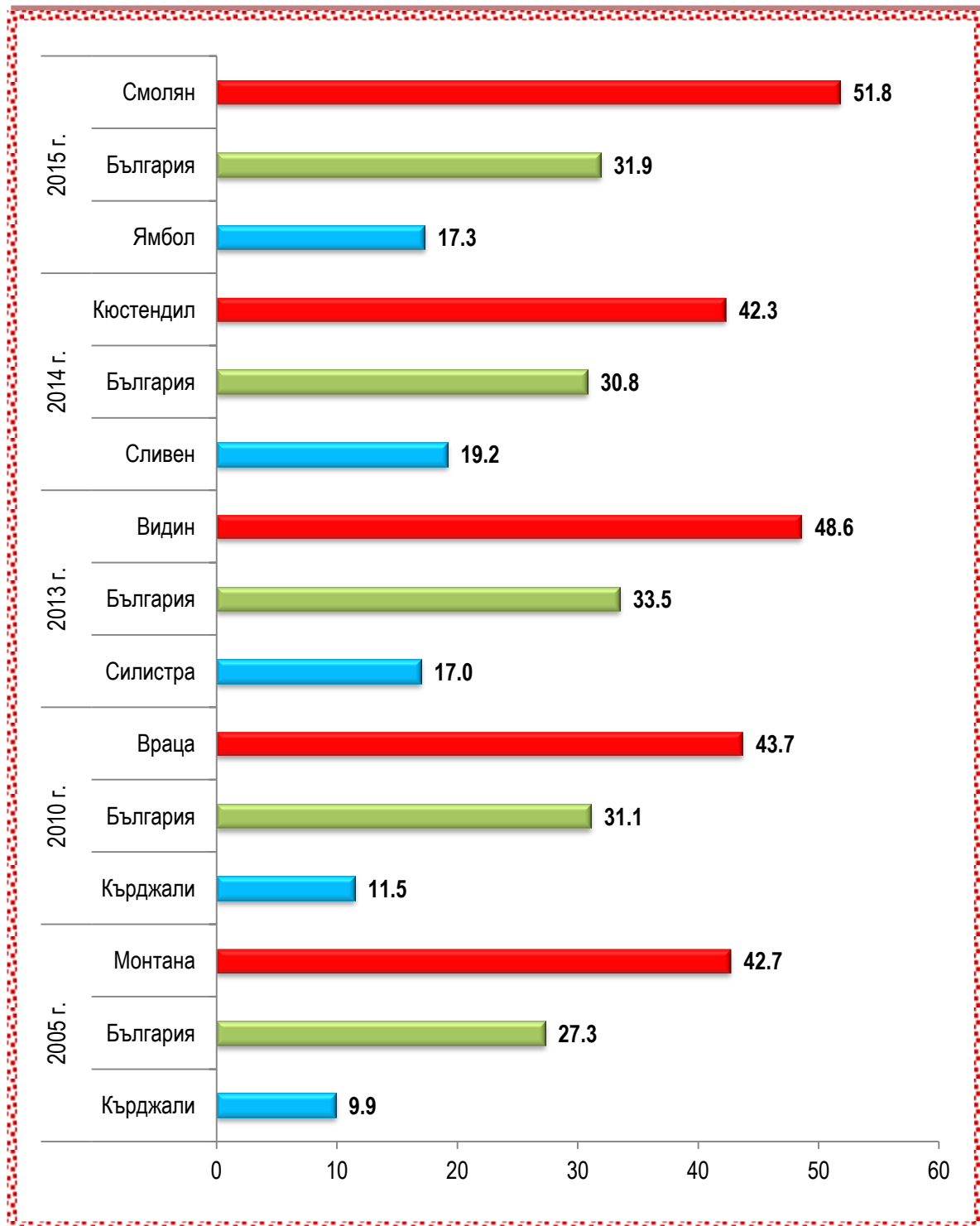


Таблица 30

Новооткрити заболявания от злокачествени новообразувания по области

Локализация: Яйчник (C56) – МКБ10

Жени

(Брой)

Области	2005	2010	2013	2014	2015
Общо за страната	760	726	735	690	753
Благоевград	22	50	27	26	36
Бургас	54	45	48	37	59
Варна	53	38	59	37	46
Велико Търново	32	16	20	32	24
Видин	10	8	8	9	6
Враца	16	18	22	15	22
Габрово	12	15	9	15	11
Добрич	21	7	21	13	22
Кърджали	14	16	20	26	17
Кюстендил	9	14	15	15	10
Ловеч	11	7	17	7	2
Монтана	14	10	12	14	10
Пазарджик	17	34	17	19	36
Перник	17	11	8	13	11
Плевен	29	14	19	22	15
Пловдив	70	71	71	75	67
Разград	20	11	5	8	8
Русе	40	22	25	20	26
Силистра	13	11	13	8	12
Сливен	22	14	22	25	10
Смолян	19	14	12	11	19
София (столица)	130	135	130	99	141
София	18	23	21	20	15
Ст. Загора	36	42	41	42	42
Търговище	6	4	7	5	7
Хасково	26	31	25	32	31
Шумен	17	24	18	22	24
Ямбол	12	21	23	23	24

Таблица 31

Новооткрити заболявания от злокачествени новообразувания по области

Локализация: Яйчник (C56) – МКБ10

Жени

(На 100 000 население)

Области	2005	2010	2013	2014	2015
Общо за страната	19.1	18.7	19.7	18.6	20.4
Благоевград	12.9	29.9	16.6	16.1	22.4
Бургас	25.2	20.8	22.7	17.4	27.8
Варна	22.6	15.9	24.4	15.3	19.0
Велико Търново	21.7	11.2	15.3	24.8	18.9
Видин	16.2	14.4	16.2	18.6	12.7
Враца	14.8	17.9	24.1	16.7	25.0
Габрово	17.0	22.5	14.6	24.8	18.5
Добрич	20.0	6.9	22.2	13.9	23.7
Кърджали	17.4	20.4	26.3	34.2	22.3
Кюстендил	11.4	18.8	22.2	22.6	15.4
Ловеч	13.5	9.1	24.4	10.2	3.0
Монтана	16.1	12.5	16.5	19.6	14.2
Пазарджик	11.2	23.0	12.4	13.9	26.7
Перник	23.3	15.7	12.1	19.9	17.0
Плевен	18.5	9.4	14.3	16.7	11.6
Пловдив	19.1	19.6	20.2	21.4	19.2
Разград	27.9	16.2	8.1	13.1	13.3
Русе	30.1	17.2	21.2	17.1	22.4
Силистра	19.1	17.1	22.1	13.7	20.8
Сливен	20.4	13.4	22.1	25.2	10.2
Смолян	28.0	21.9	19.9	18.6	32.8
София (столица)	20.2	20.5	19.1	14.4	20.5
София	13.5	17.9	17.1	16.4	12.4
Ст. Загора	19.4	23.4	24.3	25.0	25.2
Търговище	8.6	6.0	11.6	8.4	11.8
Хасково	19.0	23.6	20.3	26.2	25.6
Шумен	16.6	24.1	19.8	24.3	26.7
Ямбол	16.0	29.9	35.3	35.7	37.8

Новооткрити заболявания от злокачествени новообразувания по области

Локализация: Яйчник (С56) – МКБ10

Жени

(На 100 000 население)

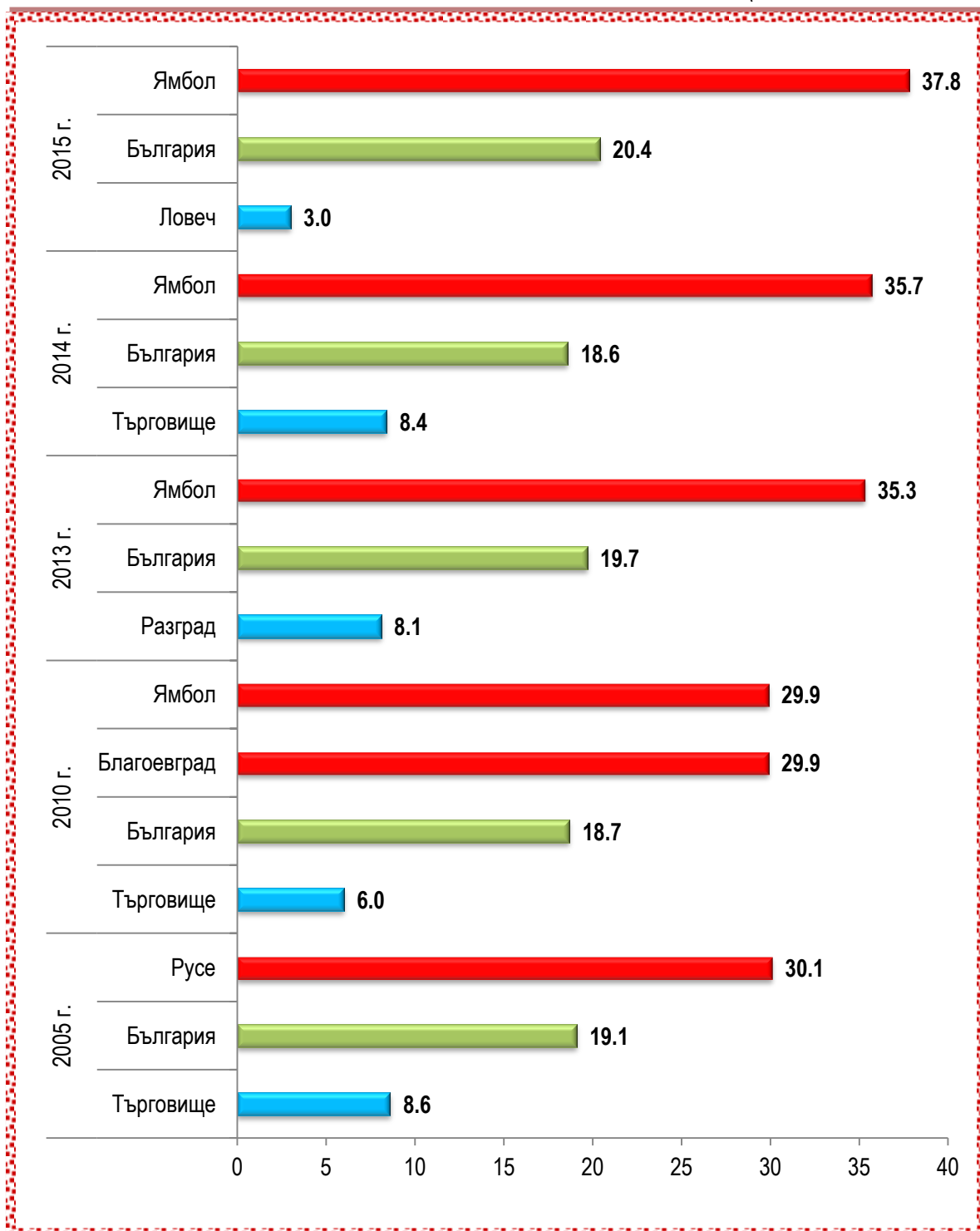


Таблица 32

Новооткрити заболявания от злокачествени новообразувания по области

Локализация: Мъжки полови органи (С60-С63) – МКБ10

Мъже

(Брой)

Области	2005	2010	2013	2014	2015
Общо за страната	1666	1889	2916	2465	2611
Благоевград	48	67	103	92	88
Бургас	70	83	124	109	116
Варна	115	128	245	193	177
Велико Търново	44	76	88	74	75
Видин	20	27	36	19	17
Враца	47	52	67	62	56
Габрово	26	42	51	17	17
Добрич	35	39	43	54	47
Кърджали	23	22	56	47	51
Кюстендил	32	25	54	38	38
Ловеч	31	47	79	77	62
Монтана	39	50	54	37	42
Пазарджик	47	80	87	81	94
Перник	45	34	54	50	44
Плевен	93	87	149	153	131
Пловдив	217	200	340	294	317
Разград	19	13	28	29	21
Русе	62	61	84	93	70
Силистра	32	18	35	31	18
Сливен	23	42	51	51	52
Смолян	26	21	41	29	45
София (столица)	326	390	575	459	591
София	49	64	69	55	59
Ст. Загора	69	82	141	128	143
Търговище	23	20	52	34	34
Хасково	45	62	95	76	94
Шумен	35	33	64	54	69
Ямбол	25	24	51	29	43

Таблица 33

Новооткрити заболявания от злокачествени новообразувания по области

Локализация: Мъжки полови органи (С60-С63) – МКБ10

Мъже

(На 100 000 население)

Области	2005	2010	2013	2014	2015
Общо за страната	44.4	51.8	82.5	70.2	74.8
Благоевград	29.2	42.0	65.9	59.3	57.3
Бургас	34.3	40.4	61.2	54.0	57.6
Варна	51.5	56.5	105.7	83.3	76.5
Велико Търново	32.1	58.0	72.2	61.4	63.0
Видин	34.8	52.4	76.5	41.3	37.7
Враца	45.6	55.0	75.6	71.3	65.5
Габрово	39.5	67.6	88.5	30.0	30.5
Добрич	34.6	40.3	47.3	60.1	52.9
Кърджали	29.2	29.1	74.7	62.5	67.6
Кюстендил	42.8	35.7	84.2	60.4	61.4
Ловеч	39.5	64.4	118.1	116.9	95.7
Монтана	47.7	67.1	77.1	53.7	62.0
Пазарджик	32.0	56.6	65.4	61.5	72.3
Перник	65.5	52.0	85.3	80.0	71.4
Плевен	61.7	62.1	116.4	121.4	105.6
Пловдив	63.5	59.5	103.9	90.1	97.6
Разград	27.8	20.4	47.1	49.4	36.3
Русе	49.5	50.8	74.7	83.3	63.2
Силистра	47.9	28.9	60.7	54.4	32.0
Сливен	22.4	42.5	53.7	54.1	55.6
Смолян	40.6	35.1	71.6	51.8	82.0
София (столица)	56.1	65.4	92.2	73.1	93.8
София	38.3	52.1	57.9	46.7	50.5
Ст. Загора	39.2	48.4	88.0	80.4	90.5
Търговище	34.5	31.9	89.6	59.2	60.0
Хасково	34.6	50.2	80.9	65.2	81.0
Шумен	36.2	35.2	73.3	62.2	80.0
Ямбол	34.7	35.9	81.2	46.7	70.2

Новооткрити заболявания от злокачествени новообразувания по области

Локализация: Мъжки полови органи (С60-С63) – МКБ10

Мъже

(На 100 000 население)

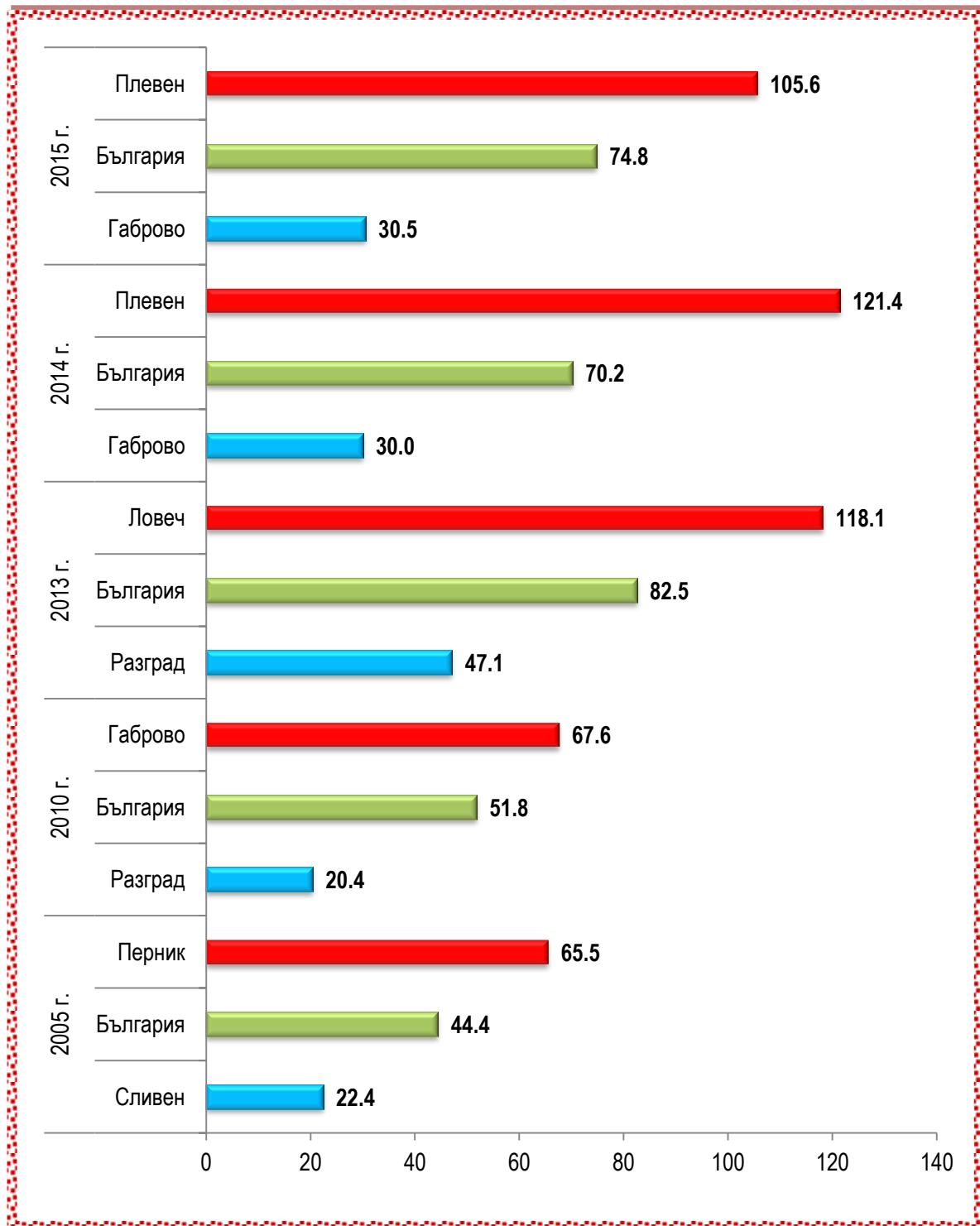


Таблица 34

Новооткрити заболявания от злокачествени новообразувания по области

Локализация: Простата (С61) – МКБ10

Мъже

(Брой)

Области	2005	2010	2013	2014	2015
Общо за страната	1452	1640	2643	2222	2383
Благоевград	44	55	97	81	79
Бургас	58	69	113	95	100
Варна	104	114	226	179	168
Велико Търново	36	64	82	67	68
Видин	14	25	34	18	15
Враца	39	48	58	53	46
Габрово	23	38	47	14	13
Добрич	33	31	38	43	44
Кърджали	19	19	50	41	46
Кюстендил	29	21	49	34	34
Ловеч	25	44	77	75	57
Монтана	30	39	48	35	37
Пазарджик	39	66	76	72	84
Перник	37	29	50	42	41
Плевен	85	76	142	140	120
Пловдив	190	181	312	263	294
Разград	15	9	21	25	18
Русе	48	51	75	87	61
Силистра	29	18	32	30	17
Сливен	20	34	44	44	42
Смолян	23	19	38	26	44
София (столица)	296	343	528	419	543
София	45	52	60	47	54
Ст. Загора	59	67	121	112	133
Търговище	17	20	45	32	33
Хасково	41	57	79	72	87
Шумен	31	29	56	49	63
Ямбол	23	22	45	27	42

Таблица 35

Новооткрити заболявания от злокачествени новообразувания по области

Локализация: Простата (С61) – МКБ10

Мъже

(На 100 000 население)

Области	2005	2010	2013	2014	2015
Общо за страната	38.7	45.0	74.8	63.2	68.3
Благоевград	26.8	34.5	62.0	52.2	51.5
Бургас	28.4	33.6	55.8	47.0	49.6
Варна	46.5	50.3	97.5	77.2	72.6
Велико Търново	26.3	48.9	67.3	55.6	57.1
Видин	24.4	48.5	72.2	39.1	33.3
Враца	37.9	50.7	65.4	60.9	53.8
Габрово	34.9	61.2	81.6	24.7	23.3
Добрич	32.6	32.0	41.8	47.8	49.5
Кърджали	24.1	25.1	66.7	54.5	60.9
Кюстендил	38.8	30.0	76.4	54.1	55.0
Ловеч	31.8	60.3	115.1	113.9	88.0
Монтана	36.7	52.4	68.6	50.8	54.6
Пазарджик	26.5	46.7	57.1	54.7	64.6
Перник	53.8	44.4	79.0	67.2	66.5
Плевен	56.4	54.2	110.9	111.1	96.7
Пловдив	55.6	53.8	95.3	80.6	90.5
Разград	22.0	14.1	35.3	42.6	31.1
Русе	38.3	42.4	66.7	77.9	55.1
Силистра	43.4	28.9	55.5	52.7	30.3
Сливен	19.5	34.4	46.3	46.7	44.9
Смолян	35.9	31.8	66.4	46.4	80.2
София (столица)	50.9	57.5	84.7	66.8	86.1
София	35.2	42.3	50.4	39.9	46.2
Ст. Загора	33.5	39.5	75.5	70.4	84.2
Търговище	25.5	31.9	77.5	55.8	58.2
Хасково	31.5	46.1	67.2	61.8	75.0
Шумен	32.1	31.0	64.1	56.4	73.0
Ямбол	31.9	32.9	71.6	43.5	68.6

Новооткрити заболявания от злокачествени новообразувания по области

Локализация: Простата (С61) – МКБ10

Мъже

(На 100 000 население)

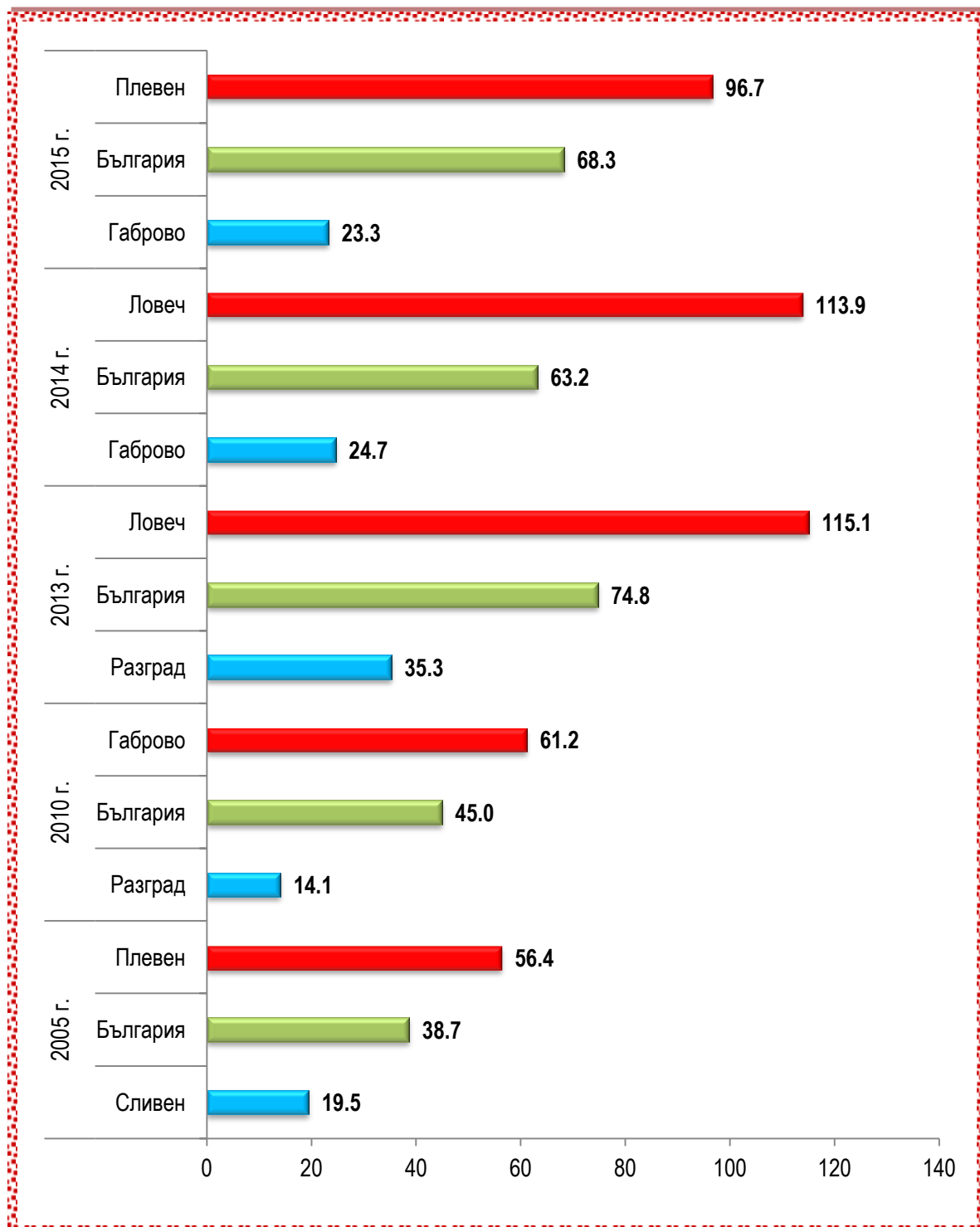


Таблица 36

Новооткрити заболявания от злокачествени новообразувания по области

Локализация: Пикочна система (С64-С68) – МКБ10

(Брой)

Области	2005			2010			2013			2014			2015		
	Об-що	Мъ-же	Же-ни	Об-що	Мъ-же	Же-ни	Об-що	Мъ-же	Же-ни	Об-що	Мъ-же	Же-ни	Об-що	Мъ-же	Же-ни
Общо за страната	1873	1377	496	2199	1609	590	2337	1711	626	2379	1756	623	2360	1716	644
Благоевград	54	48	6	61	45	16	76	60	16	77	63	14	91	68	23
Бургас	104	77	27	146	106	40	156	112	44	148	107	41	130	96	34
Варна	113	75	38	114	80	34	135	100	35	177	129	48	139	109	30
Велико Търново	66	52	14	71	54	17	77	57	20	75	56	19	102	82	20
Видин	23	19	4	28	21	7	21	20	1	30	20	10	23	15	8
Враца	44	37	7	61	42	19	51	39	12	61	50	11	57	42	15
Габрово	34	29	5	42	35	7	34	22	12	30	25	5	26	16	10
Добрич	36	27	9	40	24	16	48	38	10	54	40	14	61	44	17
Кърджали	14	12	2	40	28	12	49	32	17	59	32	27	39	30	9
Кюстендил	22	15	7	32	24	8	47	38	9	32	24	8	34	23	11
Ловеч	35	19	16	46	34	12	40	28	12	50	35	15	40	27	13
Монтана	35	27	8	42	31	11	43	36	7	48	35	13	39	29	10
Пазарджик	69	48	21	85	69	16	89	72	17	85	57	28	89	64	25
Перник	45	35	10	55	42	13	34	27	7	48	36	12	39	28	11
Плевен	79	57	22	65	44	21	101	76	25	99	66	33	84	57	27
Пловдив	214	156	58	244	186	58	228	166	62	239	170	69	266	191	75
Разград	28	19	9	39	28	11	21	14	7	20	13	7	30	21	9
Русе	78	61	17	73	54	19	70	55	15	75	56	19	85	66	19
Силистра	34	23	11	21	16	5	40	32	8	30	19	11	20	12	8
Сливен	42	32	10	46	34	12	63	43	20	71	53	18	57	46	11
Смолян	27	18	9	32	25	7	35	26	9	37	29	8	40	26	14
София (столица)	343	249	94	427	307	120	481	328	153	420	321	99	440	310	130
София	62	45	17	76	60	16	78	48	30	71	55	16	46	34	12
Ст. Загора	100	73	27	98	74	24	82	62	20	110	83	27	130	97	33
Търговище	26	19	7	22	16	6	24	19	5	31	23	8	29	19	10
Хасково	78	54	24	81	50	31	107	80	27	105	83	22	122	88	34
Шумен	27	21	6	46	30	16	58	49	9	47	39	8	58	39	19
Ямбол	41	30	11	66	50	16	49	32	17	50	37	13	44	37	7

Таблица 37

Новооткрити заболявания от злокачествени новообразувания по области

Локализация: Пикочна система (С64-С68) – МКБ10

(На 100 000 население)

Области	2005			2010			2013			2014			2015		
	Об-що	Мъ-же	Же-ни	Об-що	Мъ-же	Же-ни	Об-що	Мъ-же	Же-ни	Об-що	Мъ-же	Же-ни	Об-що	Мъ-же	Же-ни
Общо за страната	24.2	36.7	12.4	29.2	44.1	15.2	32.2	48.4	16.8	32.9	50.0	16.8	32.9	49.2	17.5
Благоевград	16.2	29.2	3.5	18.7	28.2	9.6	23.8	38.4	9.8	24.3	40.6	8.7	29.0	44.3	14.3
Бургас	24.8	37.7	12.6	34.6	51.6	18.5	37.7	55.3	20.8	35.7	53.0	19.3	31.4	47.7	16.0
Варна	24.7	33.6	16.2	24.5	35.3	14.2	28.5	43.2	14.5	37.3	55.7	19.8	29.4	47.1	12.4
Велико Търново	23.2	38.0	9.5	26.0	41.2	11.9	30.5	46.8	15.3	30.1	46.5	14.7	41.4	68.8	15.7
Видин	19.3	33.1	6.5	26.2	40.7	12.6	21.8	42.5	2.0	31.8	43.4	20.7	24.9	33.3	16.9
Враца	20.9	35.9	6.5	31.3	44.4	18.9	28.3	44.0	13.1	34.5	57.5	12.3	32.8	49.1	17.0
Габрово	24.9	44.0	7.1	32.6	56.3	10.5	28.5	38.2	19.5	25.6	44.1	8.3	22.5	28.7	16.8
Добрич	17.5	26.7	8.6	20.1	24.8	15.7	25.9	41.8	10.6	29.4	44.5	14.9	33.6	49.5	18.3
Кърджали	8.8	15.2	2.5	25.9	37.0	15.3	32.5	42.7	22.4	39.0	42.5	35.5	25.7	39.7	11.8
Кюстендил	14.3	20.1	8.9	22.2	34.3	10.8	35.7	59.3	13.3	24.8	38.2	12.1	26.8	37.2	16.9
Ловеч	21.8	24.2	19.6	30.8	46.6	15.7	29.3	41.8	17.2	37.2	53.1	21.8	30.2	41.7	19.2
Монтана	20.8	33.0	9.2	27.2	41.6	13.7	30.1	51.4	9.6	34.2	50.8	18.2	28.2	42.8	14.2
Пазарджик	23.1	32.7	13.8	29.4	48.8	10.8	32.9	54.1	12.4	31.7	43.3	20.5	33.6	49.2	18.5
Перник	31.8	50.9	13.7	40.6	64.3	18.5	26.3	42.6	10.6	37.5	57.6	18.4	30.9	45.4	17.0
Плевен	25.7	37.8	14.0	22.5	31.4	14.2	38.7	59.4	18.8	38.4	52.4	25.1	33.1	45.9	20.8
Пловдив	30.2	45.7	15.8	34.9	55.3	16.0	33.6	50.7	17.7	35.3	52.1	19.7	39.4	58.8	21.5
Разград	20.0	27.8	12.6	29.7	43.9	16.2	17.3	23.6	11.3	16.7	22.2	11.4	25.4	36.3	14.9
Русе	30.2	48.7	12.8	29.4	44.9	14.9	30.3	48.9	12.7	32.8	50.2	16.2	37.5	59.6	16.4
Силистра	25.2	34.4	16.1	16.6	25.7	7.8	34.3	55.5	13.6	26.0	33.3	18.8	17.6	21.4	13.8
Сливен	20.0	31.2	9.3	22.6	34.4	11.5	32.4	45.3	20.1	36.7	56.2	18.2	29.7	49.2	11.2
Смолян	20.5	28.1	13.2	25.9	41.8	10.9	29.8	45.4	14.9	32.1	51.8	13.5	35.5	47.4	24.2
София (столица)	28.0	42.8	14.6	34.0	51.5	18.2	36.8	52.6	22.4	32.0	51.1	14.4	33.4	49.2	18.9
София	23.8	35.2	12.8	30.2	48.8	12.4	32.2	40.3	24.4	29.6	46.7	13.1	19.4	29.1	9.9
Ст. Загора	27.7	41.5	14.6	28.1	43.7	13.4	24.9	38.7	11.9	33.6	52.1	16.1	40.0	61.4	19.8
Търговище	19.1	28.5	10.1	17.1	25.5	9.1	20.3	32.7	8.3	26.5	40.1	13.4	25.0	33.5	16.9
Хасково	29.2	41.5	17.5	31.8	40.5	23.6	44.5	68.1	22.0	44.0	71.2	18.0	51.5	75.9	28.1
Шумен	13.6	21.7	5.9	23.8	32.0	16.1	32.5	56.1	9.9	26.5	44.9	8.8	32.9	45.2	21.1
Ямбол	27.9	41.7	14.7	48.1	74.8	22.8	38.3	50.9	26.1	39.5	59.6	20.2	35.3	60.4	11.0

Новооткрити заболявания от злокачествени новообразувания по области

Локализация: Пикочна система (С64-С68) – МКБ10

(На 100 000 население)

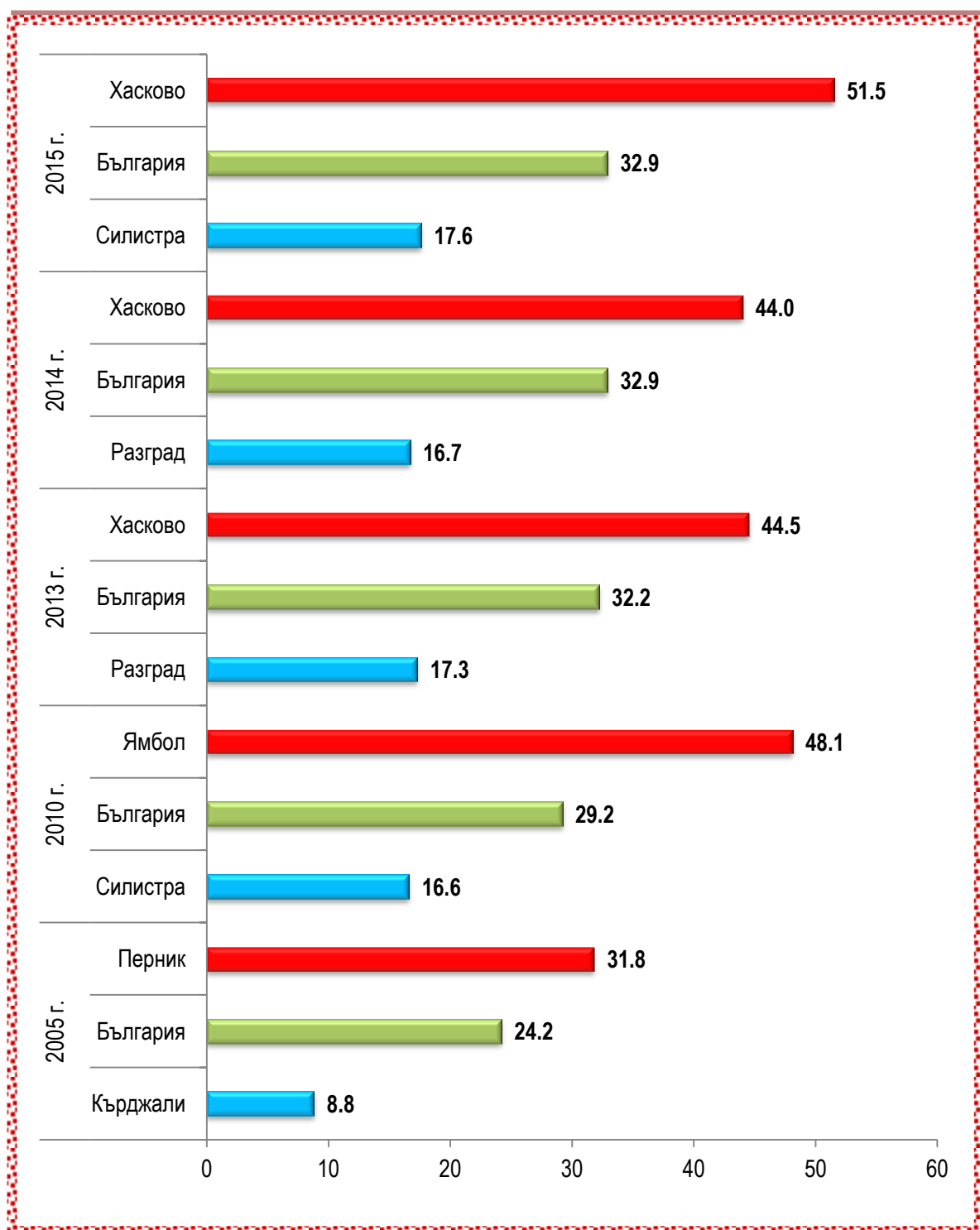


Таблица 38

Новооткрити заболявания от злокачествени новообразувания по области

Локализация: Пикочен мехур (C67) – МКБ10

(Брой)

Области	2005			2010			2013			2014			2015		
	Об-що	Мъ-же	Же-ни	Об-що	Мъ-же	Же-ни	Об-що	Мъ-же	Же-ни	Об-що	Мъ-же	Же-ни	Об-що	Мъ-же	Же-ни
Общо за страната	1183	936	247	1461	1138	323	1562	1196	366	1593	1229	364	1632	1243	389
Благоевград	30	28	2	36	28	8	49	41	8	53	45	8	59	47	12
Бургас	63	50	13	99	79	20	106	80	26	109	84	25	88	69	19
Варна	61	43	18	77	59	18	82	64	18	121	94	27	95	77	18
Велико Търново	43	38	5	53	43	10	56	40	16	50	38	12	74	62	12
Видин	13	10	3	17	14	3	16	15	1	20	15	5	15	9	6
Враца	28	21	7	40	29	11	33	26	7	46	38	8	43	35	8
Габрово	23	20	3	30	28	2	23	16	7	17	15	2	16	9	7
Добрич	22	20	2	25	17	8	27	22	5	35	28	7	47	37	10
Кърджали	8	8	-	22	19	3	23	18	5	29	17	12	23	20	3
Кюстендил	18	12	6	21	18	3	24	20	4	26	21	5	27	19	8
Ловеч	16	8	8	34	23	11	27	21	6	34	25	9	31	21	10
Монтана	25	22	3	35	28	7	30	25	5	32	23	9	25	18	7
Пазарджик	39	29	10	56	50	6	68	56	12	52	41	11	67	50	17
Перник	28	26	2	40	30	10	24	18	6	34	26	8	28	22	6
Плевен	55	46	9	45	29	16	75	56	19	57	39	18	66	45	21
Пловдив	127	95	32	157	126	31	158	123	35	161	119	42	181	134	47
Разград	19	15	4	31	22	9	17	11	6	15	11	4	22	17	5
Русе	47	38	9	48	39	9	47	41	6	53	42	11	61	52	9
Силистра	25	18	7	11	10	1	24	20	4	18	14	4	12	9	3
Сливен	32	27	5	31	26	5	42	33	9	46	37	9	38	33	5
Смолян	14	9	5	21	18	3	22	19	3	27	22	5	24	15	9
София (столица)	235	179	56	285	218	67	334	233	101	293	225	68	309	222	87
София	37	30	7	47	39	8	50	37	13	48	36	12	33	25	8
Ст. Загора	62	52	10	62	49	13	49	37	12	69	52	17	86	67	19
Търговище	21	16	5	11	8	3	17	15	2	18	15	3	15	12	3
Хасково	49	38	11	54	34	20	69	54	15	66	54	12	87	68	19
Шумен	20	18	2	25	18	7	40	33	7	30	25	5	33	24	9
Ямбол	23	20	3	48	37	11	30	22	8	34	28	6	27	25	2

Таблица 39

Новооткрити заболявания от злокачествени новообразувания по области

Локализация: Пикочен мехур (С67) – МКБ10

(На 100 000 население)

Области	2005			2010			2013			2014			2015		
	Об-що	Мъ-же	Же-ни	Об-що	Мъ-же	Же-ни	Об-що	Мъ-же	Же-ни	Об-що	Мъ-же	Же-ни	Об-що	Мъ-же	Же-ни
Общо за страната	15.3	24.9	6.2	19.4	31.2	8.3	21.5	33.8	9.8	22.1	35.0	9.8	22.7	35.6	10.5
Благоевград	9.0	17.0	1.2	11.0	17.5	4.8	15.4	26.2	4.9	16.7	29.0	4.9	18.8	30.6	7.5
Бургас	15.0	24.5	6.1	23.5	38.5	9.2	25.6	39.5	12.3	26.3	41.6	11.8	21.3	34.2	8.9
Варна	13.3	19.2	7.7	16.5	26.0	7.5	17.3	27.6	7.4	25.5	40.6	11.1	20.1	33.3	7.4
Велико Търново	15.1	27.8	3.4	19.4	32.8	7.0	22.2	32.8	12.3	20.0	31.5	9.3	30.0	52.1	9.4
Видин	10.9	17.4	4.9	15.9	27.2	5.4	16.6	31.9	2.0	21.2	32.6	10.3	16.3	20.0	12.7
Враца	13.3	20.4	6.5	20.5	30.7	10.9	18.3	29.3	7.7	26.0	43.7	8.9	24.8	41.0	9.1
Габрово	16.8	30.3	4.2	23.3	45.1	3.0	19.3	27.8	11.4	14.5	26.4	3.3	13.9	16.1	11.8
Добрич	10.7	19.8	1.9	12.6	17.6	7.9	14.6	24.2	5.3	19.0	31.1	7.5	25.9	41.7	10.8
Кърджали	5.0	10.2	-	14.3	25.1	3.8	15.2	24.0	6.6	19.2	22.6	15.8	15.2	26.5	3.9
Кюстендил	11.7	16.0	7.6	14.6	25.7	4.0	18.2	31.2	5.9	20.1	33.4	7.5	21.3	30.7	12.3
Ловеч	10.0	10.2	9.8	22.7	31.5	14.4	19.8	31.4	8.6	25.3	38.0	13.1	23.4	32.4	14.8
Монтана	14.8	26.9	3.5	22.7	37.6	8.7	21.0	35.7	6.9	22.8	33.4	12.6	18.1	26.6	9.9
Пазарджик	13.0	19.7	6.6	19.4	35.4	4.1	25.1	42.1	8.7	19.4	31.2	8.1	25.3	38.4	12.6
Перник	19.8	37.8	2.7	29.5	45.9	14.3	18.5	28.4	9.1	26.6	41.6	12.2	22.2	35.7	9.3
Плевен	17.9	30.5	5.7	15.6	20.7	10.8	28.7	43.7	14.3	22.1	30.9	13.7	26.0	36.3	16.2
Пловдив	17.9	27.8	8.7	22.5	37.5	8.5	23.3	37.6	10.0	23.8	36.5	12.0	26.8	41.2	13.4
Разград	13.6	22.0	5.6	23.6	34.5	13.3	14.0	18.5	9.7	12.5	18.8	6.5	18.6	29.4	8.3
Русе	18.2	30.4	6.8	19.4	32.4	7.0	20.4	36.4	5.1	23.2	37.6	9.4	26.9	47.0	7.8
Силистра	18.5	27.0	10.3	8.7	16.1	1.6	20.6	34.7	6.8	15.6	24.6	6.9	10.5	16.0	5.2
Сливен	15.2	26.3	4.6	15.2	26.3	4.8	21.6	34.8	9.0	23.8	39.3	9.1	19.8	35.3	5.1
Смолян	10.6	14.0	7.4	17.0	30.1	4.7	18.7	33.2	5.0	23.5	39.3	8.5	21.3	27.3	15.5
София (столица)	19.2	30.8	8.7	22.7	36.5	10.2	25.6	37.4	14.8	22.3	35.9	9.9	23.4	35.2	12.6
София	14.2	23.5	5.3	18.7	31.7	6.2	20.7	31.1	10.6	20.0	30.6	9.9	13.9	21.4	6.6
Ст. Загора	17.2	29.6	5.4	17.8	28.9	7.2	14.9	23.1	7.1	21.1	32.7	10.1	26.5	42.4	11.4
Търговище	15.4	24.0	7.2	8.5	12.8	4.5	14.4	25.8	3.3	15.4	26.1	5.0	13.0	21.2	5.1
Хасково	18.3	29.2	8.0	21.2	27.5	15.2	28.7	46.0	12.2	27.7	46.3	9.8	36.7	58.6	15.7
Шумен	10.1	18.6	2.0	12.9	19.2	7.0	22.4	37.8	7.7	16.9	28.8	5.5	18.7	27.8	10.0
Ямбол	15.6	27.8	4.0	35.0	55.4	15.6	23.5	35.0	12.3	26.9	45.1	9.3	21.6	40.8	3.1

Новооткрити заболявания от злокачествени новообразувания по области

Локализация: Пикочен мехур (С67) – МКБ10

(На 100 000 население)

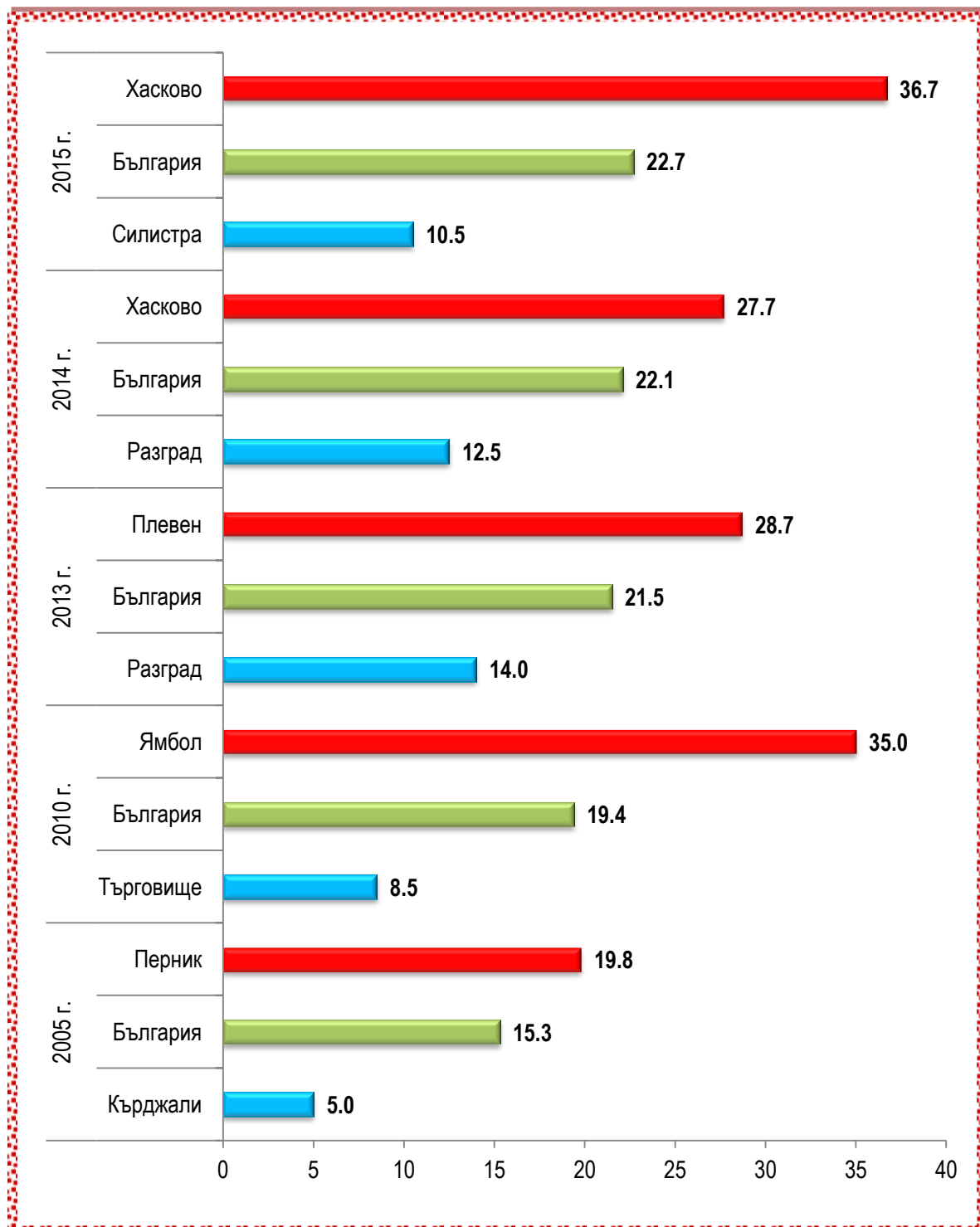


Таблица 40

Новооткрити заболявания от злокачествени новообразувания по области

Локализация: Лимфна, кръвотворна и сродните им тъкани
(C81-C96) – МКБ10

(Брой)

Области	2005			2010			2013			2014			2015		
	Об-що	Мъ-же	Же-ни	Об-що	Мъ-же	Же-ни	Об-що	Мъ-же	Же-ни	Об-що	Мъ-же	Же-ни	Об-що	Мъ-же	Же-ни
Общо за страната	1071	582	489	1390	725	665	1274	680	594	1256	661	595	1250	649	601
Благоевград	33	23	10	46	27	19	36	18	18	50	36	14	32	12	20
Бургас	52	32	20	100	56	44	72	39	33	53	28	25	57	28	29
Варна	52	27	25	76	36	40	95	59	36	92	49	43	79	42	37
Велико Търново	39	25	14	40	25	15	32	20	12	26	15	11	23	12	11
Видин	13	6	7	16	7	9	7	5	2	9	5	4	11	9	2
Враца	31	18	13	29	14	15	16	9	7	20	8	12	9	7	2
Габрово	10	6	4	18	6	12	12	5	7	19	13	6	23	9	14
Добрич	13	4	9	24	10	14	21	12	9	29	13	16	29	19	10
Кърджали	12	7	5	25	12	13	19	10	9	16	10	6	21	10	11
Кюстендил	17	8	9	24	13	11	17	8	9	25	13	12	14	6	8
Ловеч	22	12	10	21	6	15	21	15	6	19	11	8	11	6	5
Монтана	24	14	10	25	15	10	24	12	12	15	11	4	9	6	3
Пазарджик	41	20	21	27	11	16	43	23	20	47	23	24	30	14	16
Перник	21	12	9	28	9	19	17	10	7	25	14	11	17	8	9
Плевен	36	21	15	30	14	16	43	26	17	46	23	23	32	17	15
Пловдив	104	56	48	139	71	68	98	47	51	105	53	52	102	51	51
Разград	14	6	8	24	15	9	20	8	12	10	3	7	16	13	3
Русе	52	24	28	47	25	22	38	24	14	36	21	15	75	38	37
Силистра	17	6	11	17	10	7	24	15	9	21	11	10	18	9	9
Сливен	41	22	19	39	24	15	34	21	13	41	23	18	37	19	18
Смолян	21	11	10	21	11	10	24	14	10	21	8	13	14	9	5
София (столица)	199	110	89	324	180	144	347	176	171	293	140	153	365	182	183
София	32	18	14	51	23	28	27	13	14	43	24	19	38	24	14
Ст. Загора	81	49	32	80	43	37	86	47	39	93	49	44	68	41	27
Търговище	8	5	3	14	6	8	16	8	8	14	10	4	14	9	5
Хасково	41	22	19	56	26	30	46	17	29	38	22	16	57	21	36
Шумен	28	11	17	28	18	10	26	12	14	32	14	18	24	14	10
Ямбол	17	7	10	21	12	9	13	7	6	18	11	7	25	14	11

Таблица 41

Новооткрити заболявания от злокачествени новообразувания по области

Локализация: Лимфна, кръвотворна и сродните им
тъкани (C81-C96) – МКБ10

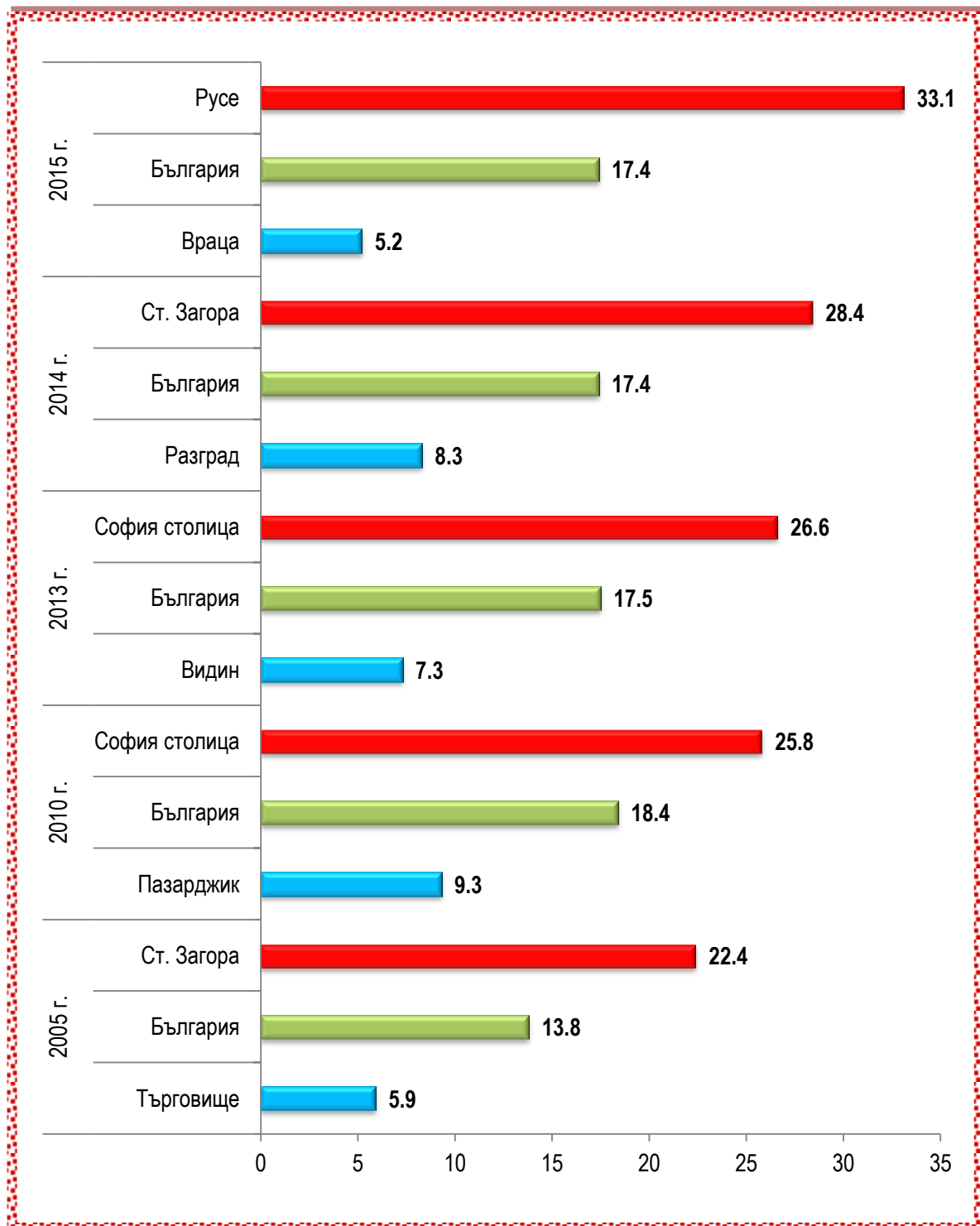
(На 100 000 население)

Области	2005			2010			2013			2014			2015		
	Об- що	Мъ- же	Же- ни	Об- що	Мъ- же	Же- ни	Об- що	Мъ- же	Же- ни	Об- що	Мъ- же	Же- ни	Об- що	Мъ- же	Же- ни
Общо за страната	13.8	15.5	12.3	18.4	19.9	17.1	17.5	19.2	15.9	17.4	18.8	16.0	17.4	18.6	16.3
Благоевград	9.9	14.0	5.9	14.1	16.9	11.4	11.3	11.5	11.1	15.8	23.2	8.7	10.2	7.8	12.4
Бургас	12.4	15.7	9.3	23.7	27.3	20.3	17.4	19.3	15.6	12.8	13.9	11.8	13.8	13.9	13.6
Варна	11.3	12.1	10.7	16.3	15.9	16.8	20.1	25.5	14.9	19.4	21.1	17.8	16.7	18.2	15.3
Велико Търново	13.7	18.3	9.5	14.6	19.1	10.5	12.7	16.4	9.2	10.4	12.4	8.5	9.3	10.1	8.6
Видин	10.9	10.4	11.4	15.0	13.6	16.2	7.3	10.6	4.0	9.5	10.9	8.3	11.9	20.0	4.2
Враца	14.7	17.5	12.0	14.9	14.8	14.9	8.9	10.2	7.7	11.3	9.2	13.4	5.2	8.2	2.3
Габрово	7.3	9.1	5.7	14.0	9.7	18.0	10.1	8.7	11.4	16.2	22.9	9.9	19.9	16.1	23.5
Добрич	6.3	4.0	8.6	12.1	10.3	13.8	11.3	13.2	9.5	15.8	14.5	17.1	16.0	21.4	10.8
Кърджали	7.5	8.9	6.2	16.2	15.8	16.6	12.6	13.3	11.8	10.6	13.3	7.9	13.8	13.2	14.4
Кюстендил	11.1	10.7	11.4	16.6	18.6	14.8	12.9	12.5	13.3	19.4	20.7	18.1	11.0	9.7	12.3
Ловеч	13.7	15.3	12.2	14.0	8.2	19.6	15.4	22.4	8.6	14.1	16.7	11.6	8.3	9.3	7.4
Монтана	14.2	17.1	11.5	16.2	20.1	12.5	16.8	17.1	16.5	10.7	16.0	5.6	6.5	8.9	4.3
Пазарджик	13.7	13.6	13.8	9.3	7.8	10.8	15.9	17.3	14.5	17.5	17.5	17.6	11.3	10.8	11.9
Перник	14.8	17.5	12.4	20.7	13.8	27.1	13.1	15.8	10.6	19.6	22.4	16.8	13.5	13.0	13.9
Плевен	11.7	13.9	9.5	10.4	10.0	10.8	16.5	20.3	12.8	17.9	18.2	17.5	12.6	13.7	11.6
Пловдив	14.7	16.4	13.1	19.9	21.1	18.7	14.4	14.4	14.5	15.5	16.2	14.8	15.1	15.7	14.6
Разград	10.0	8.8	11.2	18.3	23.5	13.3	16.5	13.5	19.4	8.3	5.1	11.4	13.5	22.5	5.0
Русе	20.2	19.2	21.1	19.0	20.8	17.2	16.5	21.3	11.8	15.7	18.8	12.8	33.1	34.3	31.9
Силистра	12.6	9.0	16.1	13.4	16.1	10.9	20.6	26.0	15.3	18.2	19.3	17.1	15.8	16.0	15.6
Сливен	19.5	21.4	17.6	19.2	24.3	14.3	17.5	22.1	13.0	21.2	24.4	18.2	19.3	20.3	18.3
Смолян	15.9	17.2	14.7	17.0	18.4	15.6	20.4	24.5	16.6	18.2	14.3	22.0	12.4	16.4	8.6
София (столица)	16.2	18.9	13.8	25.8	30.2	21.9	26.6	28.2	25.1	22.3	22.3	22.3	27.7	28.9	26.6
София	12.3	14.1	10.5	20.3	18.7	21.7	11.2	10.9	11.4	18.0	20.4	15.6	16.0	20.5	11.6
Ст. Загора	22.4	27.9	17.3	22.9	25.4	20.6	26.1	29.3	23.1	28.4	30.8	26.2	20.9	26.0	16.2
Търговище	5.9	7.5	4.3	10.9	9.6	12.1	13.5	13.8	13.3	12.0	17.4	6.7	12.1	15.9	8.5
Хасково	15.3	16.9	13.8	22.0	21.0	22.9	19.1	14.5	23.6	15.9	18.9	13.1	24.0	18.1	29.7
Шумен	14.1	11.4	16.6	14.5	19.2	10.1	14.6	13.7	15.4	18.0	16.1	19.9	13.6	16.2	11.1
Ямбол	11.6	9.7	13.3	15.3	18.0	12.8	10.2	11.1	9.2	14.2	17.7	10.9	20.0	22.9	17.3

Новооткрити заболявания от злокачествени новообразувания по области

Локализация: Лимфна, кръвотворна и сродните им тъкани (C81-C96) – МКБ10

(На 100 000 население)



**Умирения
от злокачествени новообразувания**

Таблица 42

Умирания от злокачествени новообразувания ¹⁾

(Брой)

Наименование и локализация на новообразуванието – МКБ10	2005			2010			2013		
	Общо	Мъже	Жени	Общо	Мъже	Жени	Общо	Мъже	Жени
Общо (C00–C97)	17777	10319	7458	16562	9764	6798	18117	10843	7274
Устни, устна кухина и фаринкс (C00–C14)	443	325	118	351	289	62	462	375	87
в т.ч.: устна (C00)	34	30	4	15	14	1	23	17	6
Храносмилателни органи (C15–C26)	6423	3767	2656	5861	3448	2413	6051	3689	2362
в т.ч.: хранопровод (C15)	193	161	32	188	146	42	199	159	40
стомаш (C16)	1599	970	629	1273	771	502	1258	780	478
дебело черво (C18)	1464	806	658	1624	896	728	1833	1084	749
ректосигмоидална област, право черво (ректум), анус и анален канал (C19–C21)	1062	623	439	831	504	327	757	465	292
черен дроб и интра-хепатални жлъчни пътища (C22)	872	526	346	724	447	277	661	427	234
панкреас (C25)	932	535	397	1003	602	401	1091	654	437
Дихателни органи и гръден кош (C30–C39)	4007	3300	707	3765	3137	628	4084	3357	727
в т.ч.: ларинкс (C32)	423	398	25	374	340	34	356	339	17
трахея, бронхи и бял дроб (C33, C34)	3468	2826	642	3294	2725	569	3624	2959	665
Кости и ставни хрущяли (C40–C41)	126	74	52	118	76	42	108	59	49
Меланом и други злокачествени новообразувания на кожата (C43–C44)	280	156	124	291	173	118	318	182	136
в т.ч.: злокачествен меланом на кожата (C43)	165	96	69	180	108	72	199	117	82
Мезотелиална и меки тъкани (C45–C49)	116	58	58	104	45	59	126	64	62
Млечна жлеза (C50)	1324	31	1293	1131	25	1106	1295	21	1274
Женски полови органи (C51–C58)	1268	x	1268	1216	x	1216	1262	x	1262
в т.ч.: шийка на матката (C53)	344	x	344	359	x	359	352	x	352
тяло на матката (C54)	263	x	263	258	x	258	300	x	300
с неуточнена локализация на матката (C55)	147	x	147	109	x	109	120	x	120
яйчник (C56)	409	x	409	392	x	392	421	x	421

Таблица 42 – продължение

Умирения от злокачествени новообразувания ¹⁾

(Брой)

Наименование и локализация на новообразуванието - МКБ10	2005			2010			2013		
	Общо	Мъже	Жени	Общо	Мъже	Жени	Общо	Мъже	Жени
Мъжки полови органи (С60–С63)	862	862	х	829	829	х	1054	1054	х
в т. ч.: простата (С61)	789	789	х	783	783	х	994	994	х
Пикочна система (С64–С68)	864	629	235	814	585	229	957	708	249
в т. ч.: пикочен мехур (С67)	496	391	105	485	374	111	570	442	128
Око, главен мозък и други части на централната нервна система (С69–С72)	682	365	317	619	337	282	731	418	313
в т. ч.: око и неговите придатъци (С69)	17	13	4	15	7	8	21	12	9
главен мозък (С71)	620	331	289	555	306	249	660	383	277
Щитовидна и други ендокринни жлези (С73–С75)	88	45	43	92	40	52	77	44	33
в т. ч.: щитовидна жлеза (С73)	48	22	26	57	19	38	39	15	24
Неточно определени, вторични и неуточнени локализации (С76–С80)	514	287	227	471	268	203	573	308	265
Лимфна, кръвотворна и сродните им тъкани (С81–С96)	759	410	349	836	477	359	962	529	433
в т. ч.: болест на Hodgkin (С81)	62	44	18	51	34	17	61	42	19
нехочкинов лимфом (С82–С85)	192	111	81	217	127	90	284	154	130
левкемия (С91–С95)	416	207	209	443	243	200	466	252	214
лимфоидна левкемия (С91)	148	79	69	158	93	65	136	84	52
миелоидна левкемия (С92)	130	63	67	157	87	70	186	87	99

Таблица 42 – продължение

Умирания от злокачествени новообразувания ¹⁾

(Брой)

Наименование и локализация на новообразуването – МКБ-10	2014			2015		
	Общо	Мъже	Жени	Общо	Мъже	Жени
Общо (C00–C97)	17970	10475	7495	17932	10412	7520
Устни, устна кухина и фаринкс (C00–C14)	419	327	92	405	339	66
в т.ч.: устна (C00)	28	18	10	12	9	3
Храносмилателни органи (C15–C26)	5947	3514	2433	5934	3470	2464
в т.ч.: хранопровод (C15)	174	146	28	211	169	42
стомаш (C16)	1159	718	441	1172	719	453
дебело черво (C18)	1764	1005	759	1692	954	738
ректосигмоидална област, право черво (ректум), анус и анален канал (C19–C21)	796	503	293	815	483	332
черен дроб и интрахепатални жлъчни пътища (C22)	679	424	255	676	422	254
панкреас (C25)	1144	624	520	1104	612	492
Дихателни органи и гръден кош (C30–C39)	4011	3195	816	3973	3142	831
в т.ч.: ларинкс (C32)	410	378	32	368	343	25
трахея, бронхи и бял дроб (C33, C34)	3485	2746	739	3452	2717	735
Кости и ставни хрущяли (C40–C41)	104	61	43	71	37	34
Меланом и други злокачествени новообразувания на кожата (C43–C44)	291	172	119	321	182	139
в т.ч.: злокачествен меланом на кожата (C43)	196	113	83	171	96	75
Мезотелиална и меки тъкани (C45–C49)	147	71	76	153	84	69
Млечна жлеза (C50)	1381	38	1343	1344	32	1312
Женски полови органи (C51–C58)	1218	x	1218	1266	x	1266
в т.ч.: шийка на матката (C53)	349	x	349	381	x	381
тяло на матката (C54)	231	x	231	281	x	281
с неуточнена локализация на матката (C55)	146	x	146	93	x	93
яйчник (C56)	409	x	409	438	x	438

Таблица 42 – продължение и край

Умирения от злокачествени новообразувания ¹⁾

(Брой)

Наименование и локализация на новообразуванието – МКБ-10	2014			2015		
	Общо	Мъже	Жени	Общо	Мъже	Жени
Мъжки полови органи (С60–С63)	1016	1016	х	1026	1026	х
в т. ч.: простата (С61)	949	949	х	967	967	х
Пикочна система (С64–С68)	972	736	236	944	691	253
в т. ч.: пикочен мехур (С67)	596	453	143	576	449	127
Око, главен мозък и други части на централната нервна система (С69–С72)	749	394	355	743	431	312
в т. ч.: око и неговите придатъци (С69)	16	11	5	16	9	7
главен мозък (С71)	676	355	321	668	387	281
Щитовидна и други ендокринни жлези (С73–С75)	76	31	45	80	38	42
в т. ч.: щитовидна жлеза (С73)	49	21	28	44	15	29
Неточно определени, вторични и неуточнени локализации (С76–С80)	677	375	302	725	394	331
Лимфна, кръвотворна и сродните им тъкани (С81–С96)	890	509	381	921	529	392
в т. ч.: болест на Hodgkin (С81)	58	29	29	53	40	13
нехочкинов лимфом (С82–С85)	272	160	112	252	152	100
левкемия (С91–С95)	430	254	176	441	242	199
лимфоидна левкемия (С91)	152	99	53	129	80	49
миелоидна левкемия (С92)	159	89	70	180	94	86

¹ По данни на НСИ

Таблица 43

Умирания от злокачествени новообразувания

(На 100 000 население)

Наименование и локализация на новообразуванието – МКБ10	2005			2010			2013		
	Общо	Мъже	Жени	Общо	Мъже	Жени	Общо	Мъже	Жени
Общо (C00–C97)	229.7	274.8	187.2	219.8	267.9	174.8	249.4	306.7	195.0
Устни, устна кухина и фаринкс (C00–C14)	5.7	8.7	3.0	4.7	7.9	1.6	6.4	10.6	2.3
в т.ч.: устна (C00)	0.4	0.8	0.1	0.2	0.4	0.0	0.3	0.5	0.2
Храносмилателни органи (C15–C26)	83.0	100.3	66.7	77.8	94.6	62.0	83.3	104.4	63.3
в т.ч.: хранопровод (C15)	2.5	4.3	0.8	2.5	4.0	1.1	2.7	4.5	1.1
стомаш (C16)	20.7	25.8	15.8	16.9	21.2	12.9	17.3	22.1	12.8
дебело черво (C18)	18.9	21.5	16.5	21.6	24.6	18.7	25.2	30.7	20.1
ректосигмоидална област, право черво (ректум), анус и анален канал (C19–C21)	13.7	16.6	11.0	11.0	13.8	8.4	10.4	13.2	7.8
черен дроб и интрахепатални жлъчни пътища (C22)	11.3	14.0	8.7	9.6	12.3	7.1	9.1	12.1	6.3
панкреас (C25)	12.0	14.2	10.0	13.3	16.5	10.3	15.0	18.5	11.7
Дихателни органи и гръден кош (C30–C39)	51.8	87.9	17.7	50.0	86.1	16.1	56.2	95.0	19.5
в т.ч.: ларинкс (C32)	5.5	10.6	0.6	5.0	9.3	0.9	4.9	9.6	0.5
трахея, бронхи и бял дроб (C33, C34)	44.8	75.3	16.1	43.7	74.8	14.6	49.9	83.7	17.8
Кости и ставни хрущяли (C40–C41)	1.6	2.0	1.3	1.6	2.1	1.1	1.5	1.7	1.3
Меланом и други злокачествени новообразувания на кожата (C43–C44)	3.6	4.2	3.1	3.9	4.7	3.0	4.4	5.1	3.6
в т.ч.: злокачествен меланом на кожата (C43)	2.1	2.6	1.7	2.4	3.0	1.9	2.7	3.3	2.2
Мезотелиална и меки тъкани (C45–C49)	1.5	1.5	1.5	1.4	1.2	1.5	1.7	1.8	1.7
Млечна жлеза (C50)	17.1	0.8	32.5	15.0	0.7	28.4	17.8	0.6	34.2
Женски полови органи (C51–C58) ¹	31.8	x	31.8	31.3	x	31.3	33.8	x	33.8
в т.ч.: шийка на матката (C53) ¹	8.6	x	8.6	9.2	x	9.2	9.4	x	9.4
тяло на матката (C54) ¹	6.6	x	6.6	6.6	x	6.6	8.0	x	8.0
с неуточнена локализация на матката (C55) ¹	3.7	x	3.7	2.8	x	2.8	3.2	x	3.2
яйчник (C56) ¹	10.3	x	10.3	10.1	x	10.1	11.3	x	11.3

Таблица 43 – продължение

Умирения от злокачествени новообразувания

(На 100 000 население)

Наименование и локализация на новообразуванието – МКБ10	2005			2010			2013		
	Общо	Мъже	Жени	Общо	Мъже	Жени	Общо	Мъже	Жени
Мъжки полови органи (C60–C63) ²	23.0	23.0	х	22.7	22.7	х	29.8	29.8	х
в т. ч.: простата (C61) ²	21.0	21.0	х	21.5	21.5	х	28.1	28.1	х
Пикочна система (C64–C68)	11.2	16.7	5.9	10.8	16.1	5.9	13.2	20.0	6.7
в т. ч.: пикочен мехур (C67)	6.4	10.4	2.6	6.4	10.3	2.9	7.8	12.5	3.4
Око, главен мозък и други части на централната нервна система (C69–C72)	8.8	9.7	8.0	8.2	9.2	7.2	10.1	11.8	8.4
в т. ч.: око и неговите придатъци (C69)	0.2	0.3	0.1	0.2	0.2	0.2	0.3	0.3	0.2
главен мозък (C71)	8.0	8.8	7.3	7.4	8.4	6.4	9.1	10.8	7.4
Щитовидна и други ендокринни жлези (C73–C75)	1.1	1.2	1.1	1.2	1.1	1.3	1.1	1.2	0.9
в т. ч.: щитовидна жлеза (C73)	0.6	0.6	0.7	0.8	0.5	1.0	0.5	0.4	0.6
Неточно определени, вторични и неуточнени локализации (C76–C80)	6.6	7.6	5.7	6.3	7.4	5.2	7.9	8.7	7.1
Лимфна, кръвотворна и сродните им тъкани (C81–C96)	9.8	10.9	8.8	11.1	13.1	9.2	13.2	15.0	11.6
в т. ч.: болест на Hodgkin (C81)	0.8	1.2	0.5	0.7	0.9	0.4	0.8	1.2	0.5
нехочкинов лимфом (C82–C85)	2.5	3.0	2.0	2.9	3.5	2.3	3.9	4.4	3.5
левкемия (C91–C95)	5.4	5.5	5.2	5.9	6.7	5.1	6.4	7.1	5.7
лимфоидна левкемия (C91)	1.9	2.1	1.7	2.1	2.6	1.7	1.9	2.4	1.4
миелоидна левкемия (C92)	1.7	1.7	1.7	2.1	2.4	1.8	2.6	2.5	2.7

Таблица 43 – продължение

Умирения от злокачествени новообразувания

(На 100 000 население)

Наименование и локализация на новообразуването – МКБ10	2014			2015		
	Общо	Мъже	Жени	Общо	Мъже	Жени
Общо (C00–C97)	248.8	298.1	202.0	249.8	298.4	203.9
Устни, устна кухина и фаринкс (C00–C14)	5.8	9.3	2.5	5.6	9.7	1.8
в т.ч.: устна (C00)	0.4	0.5	0.3	0.2	0.3	0.1
Храносмилателни органи (C15–C26)	82.3	100.0	65.6	82.7	99.4	66.8
в т.ч.: хранопровод (C15)	2.4	4.2	0.8	2.9	4.8	1.1
стомаш (C16)	16.0	20.4	11.9	16.3	20.6	12.3
дебело черво (C18)	24.4	28.6	20.5	23.6	27.3	20.0
ректосигмоидална област, право черво (ректум), анус и анален канал (C19–C21)	11.0	14.3	7.9	11.4	13.8	9.0
черен дроб и интрахепатални жлъчни пътища (C22)	9.4	12.1	6.9	9.4	12.1	6.9
панкреас (C25)	15.8	17.8	14.0	15.4	17.5	13.3
Дихателни органи и гръден кош (C30–C39)	55.5	90.9	22.0	55.3	90.0	22.5
в т.ч.: ларинкс (C32)	5.7	10.8	0.9	5.1	9.8	0.7
трахея, бронхи и бял дроб (C33, C34)	48.2	78.2	19.9	48.1	77.9	19.9
Кости и ставни хрущяли (C40–C41)	1.4	1.7	1.2	1.0	1.1	0.9
Меланом и други злокачествени новообразувания на кожата (C43–C44)	4.0	4.9	3.2	4.5	5.2	3.8
в т.ч.: злокачествен меланом на кожата (C43)	2.7	3.2	2.2	2.4	2.8	2.0
Мезотелиална и меки тъкани (C45–C49)	2.0	2.0	2.0	2.1	2.4	1.9
Млечна жлеза (C50)	19.1	1.1	36.2	18.7	0.9	35.6
Женски полови органи (C51–C58) ¹	32.8	x	32.8	34.3	x	34.3
в т.ч.: шийка на матката (C53) ¹	9.4	x	9.4	10.3	x	10.3
тяло на матката (C54) ¹	6.2	x	6.2	7.6	x	7.6
с неуточнена локализация на матката (C55) ¹	3.9	x	3.9	2.5	x	2.5
яйчник (C56) ¹	11.0	x	11.0	11.9	x	11.9

Таблица 43 – продължение и край

Умирания от злокачествени новообразувания

(На 100 000 население)

Наименование и локализация на новообразуванието – МКБ10	2014			2015		
	Общо	Мъже	Жени	Общо	Мъже	Жени
Мъжки полови органи (С60–С63) ²	28.9	28.9	х	29.4	29.4	х
в т. ч.: простата (С61) ²	27.0	27.0	х	27.7	27.7	х
Пикочна система (С64–С68)	13.5	20.9	6.4	13.2	19.8	6.9
в т. ч.: пикочен мехур (С67)	8.3	12.9	3.9	8.0	12.9	3.4
Око, главен мозък и други части на централната нервна система (С69–С72)	10.4	11.2	9.6	10.4	12.4	8.5
в т. ч.: око и неговите придатъци (С69)	0.2	0.3	0.1	0.2	0.3	0.2
главен мозък (С71)	9.4	10.1	8.7	9.3	11.1	7.6
Щитовидна и други ендокринни жлези (С73–С75)	1.1	0.9	1.2	1.1	1.1	1.1
в т. ч.: щитовидна жлеза (С73)	0.7	0.6	0.8	0.6	0.4	0.8
Неточно определени, вторични и неуточнени локализации (С76–С80)	9.4	10.7	8.1	10.1	11.3	9.0
Лимфна, кръвотворна и сродните им тъкани (С81–С96)	12.3	14.5	10.3	12.8	15.2	10.6
в т. ч.: болест на Hodgkin (С81)	0.8	0.8	0.8	0.7	1.1	0.4
нехочкинов лимфом (С82–С85)	3.8	4.6	3.0	3.5	4.4	2.7
левкемия (С91–С95)	6.0	7.2	4.7	6.1	6.9	5.4
лимфоидна левкемия (С91)	2.1	2.8	1.4	1.8	2.3	1.3
миелоидна левкемия (С92)	2.2	2.5	1.9	2.5	2.7	2.3

¹ Данните са изчислени на 100 000 жени² Данните са изчислени на 100 000 мъже

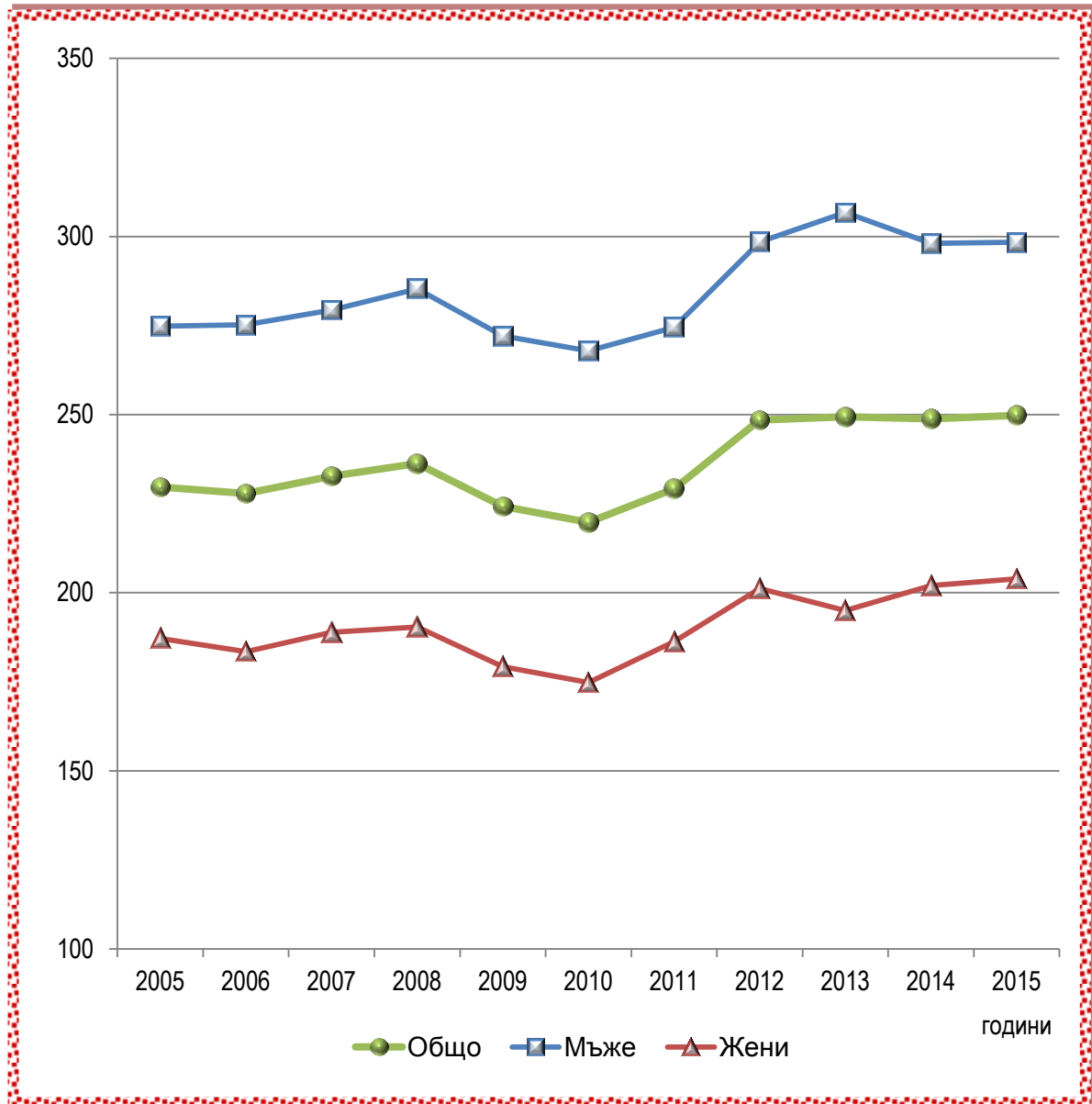
Умирания от злокачествени новообразувания*(На 100 000 население)*

Таблица 44

Умирения от злокачествени новообразувания по области¹⁾

(Брой)

Области	2005			2010			2013			2014			2015		
	Об-що	Мъ-же	Же-ни	Об-що	Мъ-же	Же-ни	Об-що	Мъ-же	Же-ни	Об-що	Мъ-же	Же-ни	Об-що	Мъ-же	Же-ни
Общо за страната	17777	10319	7458	16562	9764	6798	18117	10843	7274	17970	10475	7495	17932	10412	7520
Благоевград	636	392	244	696	423	273	687	434	253	657	410	247	605	383	222
Бургас	790	462	328	741	447	294	941	590	351	761	433	328	846	507	339
Варна	1044	599	445	1110	642	468	1223	727	496	1168	680	488	1181	683	498
Велико Търново	644	383	261	763	448	315	733	445	288	725	425	300	758	456	302
Видин	322	192	130	168	91	77	306	186	120	304	185	119	288	166	122
Враца	602	324	278	594	344	250	576	330	246	583	356	227	565	322	243
Габрово	377	217	160	356	217	139	405	244	161	377	204	173	410	224	186
Добрич	492	285	207	387	235	152	567	349	218	488	302	186	515	311	204
Кърджали	289	189	100	286	190	96	278	168	110	257	173	84	253	159	94
Кюстендил	324	184	140	334	197	137	370	220	150	438	254	184	373	231	142
Ловеч	414	248	166	254	148	106	244	148	96	286	171	115	291	179	112
Монтана	386	233	153	427	244	183	416	261	155	433	238	195	417	226	191
Пазарджик	530	315	215	528	342	186	563	348	215	602	355	247	651	398	253
Перник	430	240	190	273	166	107	430	250	180	448	254	194	479	272	207
Плевен	742	454	288	905	551	354	773	466	307	816	468	348	857	513	344
Пловдив	1893	1114	779	1 874	1 105	769	1981	1217	764	1880	1118	762	1816	1062	754
Разград	269	148	121	202	134	68	243	145	98	227	134	93	276	170	106
Русе	540	301	239	518	335	183	615	362	253	551	312	239	567	314	253
Силистра	191	106	85	208	124	84	228	153	75	233	134	99	294	172	122
Сливен	508	315	193	386	244	142	433	270	163	447	257	190	436	282	154
Смолян	193	103	90	295	181	114	284	182	102	310	194	116	314	193	121
София (столица)	3032	1595	1437	2405	1244	1161	2636	1392	1244	2812	1482	1330	2749	1405	1344
София	650	396	254	512	291	221	729	442	287	675	368	307	621	358	263
Ст. Загора	820	495	325	844	513	331	807	472	335	863	533	330	790	483	307
Търговище	242	156	86	274	168	106	260	163	97	265	180	85	276	175	101
Хасково	647	392	255	441	275	166	660	433	227	659	412	247	597	357	240
Шумен	437	270	167	478	290	188	461	275	186	445	283	162	412	241	171
Ямбол	333	211	122	303	175	128	268	171	97	260	160	100	295	170	125

¹ По данни на НСИ

Таблица 45

Умирения от злокачествени новообразувания по области

(На 100 000 население)

Области	2005			2010			2013			2014			2015		
	Об-що	Мъ-же	Же-ни	Об-що	Мъ-же	Же-ни	Об-що	Мъ-же	Же-ни	Об-що	Мъ-же	Же-ни	Об-що	Мъ-же	Же-ни
Общо за страната	229.7	274.8	187.2	219.8	267.9	174.8	249.4	306.7	195.0	248.8	298.1	202.0	249.8	298.4	203.9
Благоевград	190.3	238.7	143.5	212.9	265.1	163.2	215.3	277.5	155.5	207.4	264.4	152.7	192.6	249.5	138.2
Бургас	188.6	226.2	152.8	175.7	217.6	135.9	227.1	291.4	165.7	183.7	214.3	154.5	204.3	251.7	159.5
Варна	227.9	268.1	189.6	238.6	283.3	196.1	258.2	313.7	205.0	246.4	293.4	201.5	249.5	295.2	205.8
Велико Търново	226.3	279.7	176.7	279.1	342.0	221.2	290.5	365.1	220.8	290.6	352.6	232.7	307.6	382.9	237.3
Видин	270.6	334.3	211.2	157.1	176.5	139.0	317.1	395.0	242.8	322.0	401.8	246.0	312.0	368.6	258.1
Враца	285.5	314.7	257.6	304.3	363.7	248.5	320.0	372.3	269.3	329.8	409.1	252.9	325.5	376.8	275.7
Габрово	275.9	329.3	226.3	276.2	349.3	208.2	340.0	423.5	261.8	321.4	359.6	285.6	355.6	401.7	312.3
Добрич	238.6	281.9	196.9	194.9	242.8	149.3	305.6	383.8	230.4	265.6	335.9	198.2	283.4	350.1	219.6
Кърджали	181.5	240.1	124.2	185.5	250.9	122.4	184.1	224.0	144.8	169.8	229.9	110.4	166.8	210.6	123.4
Кюстендил	210.9	246.0	177.7	231.4	281.7	184.2	281.2	343.1	222.4	339.2	403.8	277.8	293.7	373.5	218.0
Ловеч	258.4	315.8	203.3	169.8	202.9	138.4	178.6	221.2	137.7	212.6	259.6	167.5	219.6	276.2	165.4
Монтана	229.1	284.9	176.5	276.4	327.6	228.7	291.7	372.8	213.4	308.2	345.4	272.5	301.6	333.4	271.0
Пазарджик	177.3	214.4	141.4	182.5	241.9	125.8	208.1	261.6	156.4	224.7	269.8	181.2	245.6	306.0	187.4
Перник	303.6	349.1	260.8	201.5	254.1	152.6	332.1	394.8	272.1	350.4	406.5	296.7	379.4	441.2	320.5
Плевен	241.1	301.4	183.3	313.6	393.0	238.6	296.0	364.0	230.6	316.8	371.3	264.6	337.6	413.4	265.1
Пловдив	267.1	326.1	212.2	268.1	328.6	212.0	292.0	371.8	217.5	277.7	342.6	217.4	269.3	326.9	215.7
Разград	192.3	216.8	168.9	153.6	210.2	100.4	200.2	244.0	158.2	189.4	228.5	152.0	233.6	294.1	175.7
Русе	209.3	240.5	179.9	208.9	278.7	143.3	266.6	321.7	214.1	240.9	279.5	204.1	250.1	283.7	218.1
Силистра	141.6	158.8	124.8	164.1	199.2	130.3	195.5	265.2	127.3	202.0	235.2	169.6	258.0	306.1	211.2
Сливен	241.5	306.9	179.2	189.7	247.0	135.7	222.5	284.3	163.5	231.3	272.7	191.8	227.2	301.6	156.5
Смолян	146.2	160.8	132.5	238.5	302.9	178.3	241.7	318.0	169.3	269.3	346.2	196.4	278.4	351.8	208.9
София (столица)	247.2	274.3	222.8	191.7	208.5	176.5	201.8	223.2	182.3	214.2	236.1	194.0	208.5	222.9	195.4
София	249.0	309.6	190.9	203.4	236.8	171.5	301.2	371.1	233.4	281.9	312.4	252.3	261.4	306.3	217.9
Ст. Загора	227.1	281.4	175.4	241.7	302.7	184.2	245.3	294.6	198.5	263.9	334.9	196.6	243.2	305.8	183.9
Търговище	177.9	234.3	123.8	212.8	268.3	160.3	219.9	280.9	161.1	226.4	313.7	142.4	238.3	308.7	170.8
Хасково	242.1	301.5	185.9	173.1	222.5	126.5	274.4	368.5	184.5	276.3	353.4	202.6	251.9	307.8	198.3
Шумен	219.8	279.4	163.4	247.5	309.5	189.0	258.4	315.0	204.1	250.7	325.8	178.7	233.7	279.3	189.9
Ямбол	226.5	293.0	162.7	221.0	261.9	182.1	209.5	272.2	149.0	205.6	257.7	155.4	236.4	277.6	196.8

Умирания от злокачествени новообразувания по области

(На 100 000 население)

