



МИНИСТЕРСТВО НА ЗДРАВЕОПАЗВАНЕТО



**НАЦИОНАЛЕН ЦЕНТЪР
ПО ОБЩЕСТВЕНО ЗДРАВЕ И АНАЛИЗИ**

**БЮЛЕТЕН
15**

**РЕГИСТРИРАНИ ЗАБОЛЯВАНИЯ И УМИРАНИЯ
ОТ ЗЛОКАЧЕСТВЕНИ НОВООБРАЗУВАНИЯ
В РЕПУБЛИКА БЪЛГАРИЯ
през периода 2005-2014 година**

София, 2015



МИНИСТЕРСТВО НА ЗДРАВЕОПАЗВАНЕТО



**НАЦИОНАЛЕН ЦЕНТЪР
ПО ОБЩЕСТВЕНО ЗДРАВЕ И АНАЛИЗИ**

БЮЛЕТЕН

15

**РЕГИСТРИРАНИ ЗАБОЛЯВАНИЯ И УМИРАНИЯ
ОТ ЗЛОКАЧЕСТВЕНИ НОВООБРАЗУВАНИЯ
В РЕПУБЛИКА БЪЛГАРИЯ
през периода 2005–2014 година**

София, 2015

Изданието е подготвено от експерти в отдел „Информационни ресурси и анализи” в Националния център по общественото здраве и анализи.

Регистрирани заболявания и умирения от злокачествени новообразувания в Република България през периода 2005-2014 г.

Издава: Национален център по общественото здраве и анализи

ISSN 1314-2712

Под редакцията на: доц. Хр. Грива,
доц. Кр. Дикова, д-р Р. Янева

София, 2015

Печат и предпечатна подготовка: Национален център по общественото здраве и анализи

Тираж: 100

СЪДЪРЖАНИЕ

Предговор	5
Регистрирани заболявания от злокачествени новообразувания	7
Регистрирани заболявания от злокачествени новообразувания (общо, новооткрити) – общ преглед	8
Регистрирани заболявания от злокачествени новообразувания по локализация (общо, новооткрити) – общ преглед	9
Регистрирани заболявания от злокачествени новообразувания по области	27
Новооткрити заболявания от злокачествени новообразувания (общо, по локализация) по области	32
Умирения от злокачествени новообразувания	85
Умирения от злокачествени новообразувания – общ преглед	86
Умирения от злокачествени новообразувания по области	95

ИЗПОЛЗВАНИ СЪКРАЩЕНИЯ И ЗНАЦИ

МКБ	Международна класификация на болестите
в т.ч.	в това число
–	няма случай
х	поради естеството на данните не може да има случай

ПРЕДГОВОР

Бюлетинът е изготвен въз основа на данните от специализирания отчет за регистрираните заболявания от злокачествени новообразувания, който се получава и обработва в Националния център по общественото здраве и анализи във връзка с ежегодно провежданото статистическо изследване. Използвани са и данни на Националния статистически институт за умиранията по причини.

Данните за наблюдаваните регистрирани заболявания от злокачествени новообразувания са представени както общо, така и по някои основни групи и единични локализации, в съответствие X-та ревизия на Международната класификация на болестите и проблемите, свързани със здравето.

Информацията е систематизирана на национално и областно ниво както общо, така и по пол, като акцентът е върху новооткритите заболявания от злокачествени новообразувания и заболяемостта от тях.

Общите показатели „болестност“, „заболеваемост“ и „смъртност“ за някои злокачествени новообразувания, отнасящи се или само за мъже или само за жени са изчислени съответно за мъжкото и женското население.

Информацията е представена в табличен и графичен вид.

**Регистрирани заболявания
от злокачествени новообразувания**

Таблица 1

Регистрирани заболявания от злокачествени новообразувания

Година	общо	в т.ч. новооткрити	общо	в т.ч. новооткрити
	брой		на 100 000 души население	
1990	153651	22038	1762.4	252.8
1995	178179	23966	2119.6	285.1
2000	201226	26156	2462.9	320.1
2001	207185	28191	2618.2	356.2
2002	216874	29620	2756.1	376.4
2003	223984	29448	2862.9	376.4
2004	232030	29815	2981.9	383.2
2005	237607	29354	3069.9	379.3
2006	248602	30277	3229.0	393.3
2007	255120	31706	3330.7	413.9
2008	262059	32478	3437.6	426.0
2010	261382	32067	3469.2	425.6
2011	264739	32969	3602.7	448.7
2012	270492	31588	3702.4	432.4
2013	277456	33555	3819.0	461.9
2014	279402	31928	3867.7	442.0

Таблица 2

Регистрирани заболявания от злокачествени новообразувания по локализация

(Брой)

Наименование и локализация на новообразуванието – МКБ10	2005			2010			2012		
	Общо	Мъже	Жени	Общо	Мъже	Жени	Общо	Мъже	Жени
Общо (C00–C97)	237607	97813	139794	261382	102428	158954	270492	107202	163290
Устни, устна кухина и фаринкс (C00–C14)	9322	7161	2161	8031	5718	2313	7627	5413	2214
в т. ч.: устна (C00)	5916	4831	1085	4516	3559	957	4085	3242	843
Храносмилателни органи (C15–C26)	34202	18771	15431	39121	20190	18931	40049	20880	19169
в т. ч.: хранопровод (C15)	467	327	140	445	308	137	434	319	115
стомаш (C16)	5828	3555	2273	5571	2990	2581	5193	2867	2326
дебело черво (C18)	13033	6732	6301	16475	8137	8338	17334	8552	8782
ректосигмоидална област, право черво (ректум), анус и анален канал (C19–C21)	10545	5813	4732	12165	6401	5764	12661	6764	5897
черен дроб и интрахепатални жлъчни пътища (C22)	1051	642	409	1058	574	484	970	615	355
панкреас (C25)	2234	1271	963	2280	1215	1065	2236	1208	1028
Дихателни органи и гръден кош (C30–C39)	15582	13349	2233	15933	12359	3574	15364	12071	3293
в т. ч.: ларинкс (C32)	4820	4550	270	4951	4432	519	4879	4409	470
трахея, бронхи и бял дроб (C33, C34)	10124	8388	1736	10382	7530	2852	9861	7307	2554
Кости и ставни хрущяли (C40–C41)	789	434	355	797	399	398	782	391	391
Меланом и други злокачествени новообразувания на кожата (C43–C44)	52111	26171	25940	56319	27508	28811	58508	28574	29934
в т. ч.: злокачествен меланом на кожата (C43)	3129	1410	1719	3752	1619	2133	4050	1732	2318
Мезотелиална и меки тъкани (C45–C49)	2499	1271	1228	2760	1250	1510	2864	1264	1600
Млечна жлеза (C50)	41702	331	41371	46861	526	46335	48778	527	48251
Женски полови органи (C51–C58)	37342	x	37342	40042	x	40042	40956	x	40956
в т. ч.: шийка на матката (C53)	12885	x	12885	13988	x	13988	14421	x	14421
тяло на матката (C54)	15935	x	15935	17208	x	17208	17589	x	17589
с неуточнена локализация на матката (C55)	266	x	266	281	x	281	276	x	276
яйчник (C56)	6411	x	6411	6884	x	6884	7046	x	7046

Таблица 2 – продължение

**Регистрирани заболявания от злокачествени новообразувания
по локализация**

(Брой)

Наименование и локализация на новообразуванието – МКБ10	2005			2010			2012		
	Общо	Мъже	Жени	Общо	Мъже	Жени	Общо	Мъже	Жени
Мъжки полови органи (С60–С63)	11668	11668	х	13842	13842	х	16365	16365	х
в т. ч.: простата (С61)	8549	8549	х	10041	10041	х	12320	12320	х
Пикочна система (С64–С68)	12744	9359	3385	16259	11186	5073	17399	12058	5341
в т. ч.: пикочен мехур (С67)	9002	7111	1891	11245	8378	2867	12076	8995	3081
Око, главен мозък и други части на централната нервна система (С69–С72)	3160	1664	1496	3192	1573	1619	3167	1607	1560
в т. ч.: око и неговите придатъци (С69)	556	287	269	568	282	286	568	280	288
главен мозък (С71)	2288	1243	1045	2252	1126	1126	2219	1152	1067
Щитовидна и други ендокринни жлези (С73–С75)	3794	789	3005	4481	831	3650	4838	891	3947
в т. ч.: щитовидна жлеза (С73)	3602	692	2910	4302	753	3549	4650	801	3849
Неточно определени, вторични и неуточнени локализации (С76–С80)	3619	2039	1580	3284	1727	1557	3060	1697	1363
Лимфна, кръвотворна и сродните им тъкани (С81–С96)	9064	4800	4264	10460	5319	5141	10735	5464	5271
в т. ч.: болест на Hodgkin (С81)	2140	1174	966	2329	1191	1138	2385	1219	1166
нехочкинов лимфом (С82–С85)	2529	1310	1219	3131	1551	1580	3317	1649	1668
левкемия (С91–С95)	3379	1790	1589	3858	1970	1888	3914	2026	1888
лимфоидна левкемия (С91)	1623	902	721	2063	1121	942	2140	1151	989
миелоидна левкемия (С92)	997	539	458	1222	572	650	1182	572	610

Таблица 2 – продължение

**Регистрирани заболявания от злокачествени новообразувания
по локализация**

(Брой)

Наименование и локализация на новообразуванието – МКБ10	2013			2014		
	Общо	Мъже	Жени	Общо	Мъже	Жени
Общо (C00–C97)	277456	110951	166505	279402	111802	167600
Устни, устна кухина и фаринкс (C00–C14)	7480	5376	2104	7253	5282	1971
в т.ч.: устна (C00)	3835	3038	797	3600	2843	757
Храносмилателни органи (C15–C26)	40873	21461	19412	41402	21646	19756
в т.ч.: хранопровод (C15)	444	315	129	454	343	111
стомаш (C16)	5149	2865	2284	5121	2804	2317
дебело черво (C18)	17786	8847	8939	18142	9011	9131
ректосигмоидална област, право черво (ректум), анус и анален канал (C19–C21)	12915	6933	5982	13142	7076	6066
черен дроб и интра-хепатални жлъчни пътища (C22)	1028	632	396	1029	615	414
панкреас (C25)	2386	1323	1063	2431	1283	1148
Дихателни органи и гръден кош (C30–C39)	15867	12497	3370	15502	12099	3403
в т.ч.: ларинкс (C32)	4996	4526	470	4979	4512	467
трахея, бронхи и бял дроб (C33, C34)	10269	7618	2651	9930	7241	2689
Кости и ставни хрущяли (C40–C41)	794	394	400	782	390	392
Меланом и други злокачествени новообразувания на кожата (C43–C44)	59482	29144	30338	59253	29060	30193
в т.ч.: злокачествен меланом на кожата (C43)	4172	1794	2378	4259	1807	2452
Мезотелиална и меки тъкани (C45–C49)	2829	1234	1595	2818	1271	1547
Млечна жлеза (C50)	49990	499	49491	50374	501	49873
Женски полови органи (C51–C58)	41849	x	41849	41985	x	41985
в т.ч.: шийка на матката (C53)	14788	x	14788	14914	x	14914
тяло на матката (C54)	17939	x	17939	17946	x	17946
с неуточнена локализация на матката (C55)	292	x	292	301	x	301
яйчник (C56)	7157	x	7157	7231	x	7231

Таблица 2 – продължение и край

**Регистрирани заболявания от злокачествени новообразувания
по локализация**

(Брой)

Наименование и локализация на новообразуванието – МКБ10	2013			2014		
	Общо	Мъже	Жени	Общо	Мъже	Жени
Мъжки полови органи (C60–C63)	17830	17830	х	18600	18600	х
в т. ч.: простата (C61)	13617	13617	х	14321	14321	х
Пикочна система (C64–C68)	18081	12636	5445	18796	13064	5732
в т. ч.: пикочен мехур (C67)	12425	9288	3137	12846	9509	3337
Око, главен мозък и други части на централната нервна система (C69–C72)	3219	1636	1583	3255	1638	1617
в т. ч.: око и неговите придатъци (C69)	564	278	286	573	286	287
главен мозък (C71)	2271	1189	1082	2295	1189	1106
Щитовидна и други ендокринни жлези (C73–C75)	5025	944	4081	5223	962	4261
в т. ч.: щитовидна жлеза (C73)	4840	855	3985	5041	874	4167
Неточно определени, вторични и неуточнени локализации (C76–C80)	3144	1692	1452	3047	1636	1411
Лимфна, кръвотворна и сродните им тъкани (C81–C96)	10992	5607	5385	11112	5653	5459
в т. ч.: болест на Hodgkin (C81)	2428	1242	1186	2441	1246	1195
нехочкинов лимфом (C82–C85)	3425	1727	1698	3472	1729	1743
левкемия (C91–C95)	4020	2054	1966	4062	2119	1943
лимфоидна левкемия (C91)	2125	1143	982	2164	1181	983
миелоидна левкемия (C92)	1225	575	650	1147	531	616

Таблица 3

Регистрирани заболявания от злокачествени новообразувания по локализация

(на 100 000 население)

Наименование и локализация на новообразуванието – МКБ10	2005			2010			2012		
	Общо	Мъже	Жени	Общо	Мъже	Жени	Общо	Мъже	Жени
Общо (C00–C97)	3069.9	2604.5	3508.5	3469.2	2810.4	4086.5	3702.4	3014.7	4354.4
Устни, устна кухина и фаринкс (C00–C14)	120.4	190.7	54.2	106.6	156.9	59.5	104.4	152.2	59.0
в т.ч.: устна (C00)	76.4	128.6	27.2	59.9	97.7	24.6	55.9	91.2	22.5
Храносмилателни органи (C15–C26)	441.9	499.8	387.3	519.2	554.0	486.7	548.2	587.2	511.2
в т.ч.: хранопровод (C15)	6.0	8.7	3.5	5.9	8.5	3.5	5.9	9.0	3.1
стомаш (C16)	75.3	94.7	57.0	73.9	82.0	66.4	71.1	80.6	62.0
дебело черво (C18)	168.4	179.3	158.1	218.7	223.3	214.4	237.3	240.5	234.2
ректосигмоидална област, право черво (ректум), анус и анален канал (C19–C21)	136.2	154.8	118.8	161.5	175.6	148.2	173.3	190.2	157.3
черен дроб и интра-хепатални жлъчни пътища (C22)	13.6	17.1	10.3	14.0	15.7	12.4	13.3	17.3	9.5
панкреас (C25)	28.9	33.8	24.2	30.3	33.3	27.4	30.6	34.0	27.4
Дихателни органи и гръден кош (C30–C39)	201.3	355.5	56.0	211.5	339.1	91.9	210.3	339.5	87.8
в т.ч.: ларинкс (C32)	62.3	121.2	6.8	65.7	121.6	13.3	66.8	124.0	12.5
трахея, бронхи и бял дроб (C33, C34)	130.8	223.4	43.6	137.8	206.6	73.3	135.0	205.5	68.1
Кости и ставни хрущяли (C40–C41)	10.2	11.6	8.9	10.6	10.9	10.2	10.7	11.0	10.4
Меланом и други злокачествени новообразувания на кожата (C43–C44)	673.3	696.9	651.0	747.5	754.8	740.7	800.8	803.6	798.2
в т.ч.: злокачествен меланом на кожата (C43)	40.4	37.5	43.1	49.8	44.4	54.8	55.4	48.7	61.8
Мезотелиална и меки тъкани (C45–C49)	32.3	33.8	30.8	36.6	34.3	38.8	39.2	35.5	42.7
Млечна жлеза (C50)	538.8	8.8	1038.3	622.0	14.4	1191.2	667.7	14.8	1286.7
Женски полови органи (C51–C58) ¹	937.2	x	937.2	1029.4	x	1029.4	1092.2	x	1092.2
в т.ч.: шийка на матката (C53) ¹	323.4	x	323.4	359.6	x	359.6	384.6	x	384.6
тяло на матката (C54) ¹	399.9	x	399.9	442.4	x	442.4	469.0	x	469.0
с неуточнена локализация на матката (C55) ¹	6.7	x	6.7	7.2	x	7.2	7.4	x	7.4
яйчник (C56) ¹	160.9	x	160.9	177.0	x	177.0	187.9	x	187.9

Таблица 3 – продължение

**Регистрирани заболявания от злокачествени новообразувания
по локализация**

(на 100 000 население)

Наименование и локализация на новообразованието – МКБ10	2005			2010			2012		
	Общо	Мъже	Жени	Общо	Мъже	Жени	Общо	Мъже	Жени
Мъжки полови органи (С60–С63) ²	310.7	310.7	х	379.8	379.8	х	460.2	460.2	х
в т. ч.: простата (С61) ²	227.6	227.6	х	275.5	275.5	х	346.5	346.5	х
Пикочна система (С64–С68)	164.7	249.2	85.0	215.8	306.9	130.4	238.2	339.1	142.4
в т. ч.: пикочен мехур (С67)	116.3	189.4	47.5	149.3	229.9	73.7	165.3	253.0	82.2
Око, главен мозък и други части на централната нервна система (С69–С72)	40.8	44.3	37.5	42.4	43.2	41.6	43.3	45.2	41.6
в т. ч.: око и неговите придатъци (С69)	7.2	7.6	6.8	7.5	7.7	7.4	7.8	7.9	7.7
главен мозък (С71)	29.6	33.1	26.2	29.9	30.9	28.9	30.4	32.4	28.5
Щитовидна и други ендокринни жлези (С73–С75)	49.0	21.0	75.4	59.5	22.8	93.8	66.2	25.1	105.3
в т. ч.: щитовидна жлеза (С73)	46.5	18.4	73.0	57.1	20.7	91.2	63.6	22.5	102.6
Неточно определени, вторични и неуточнени локализации (С76–С80)	46.8	54.3	39.7	43.6	47.4	40.0	41.9	47.7	36.3
Лимфна, кръвотворна и сродните им тъкани (С81–С96)	117.1	127.8	107.0	138.8	145.9	132.2	146.9	153.7	140.6
в т. ч.: болест на Hodgkin (С81)	27.6	31.3	24.2	30.9	32.7	29.3	32.6	34.3	31.1
неходжкинов лимфом (С82–С85)	32.7	34.9	30.6	41.6	42.6	40.6	45.4	46.4	44.5
левкемия (С91–С95)	43.7	47.7	39.9	51.2	54.1	48.5	53.6	57.0	50.3
лимфоидна левкемия (С91)	21.0	24.0	18.1	27.4	30.8	24.2	29.3	32.4	26.4
миелоидна левкемия (С92)	12.9	14.4	11.5	16.2	15.7	16.7	16.2	16.1	16.3

Таблица 3 – продължение

Регистрирани заболявания от злокачествени новообразувания по локализация

(на 100 000 население)

Наименование и локализация на новообразуванието – МКБ10	2013			2014		
	Общо	Мъже	Жени	Общо	Мъже	Жени
Общо (C00–C97)	3819.0	3138.6	4463.8	3867.7	3182.1	4517.0
Устни, устна кухина и фаринкс (C00–C14)	103.0	152.1	56.4	100.4	150.3	53.1
в т.ч.: устна (C00)	52.8	85.9	21.4	49.8	80.9	20.4
Храносмилателни органи (C15–C26)	562.6	607.1	520.4	573.1	616.1	532.4
в т.ч.: хранопровод (C15)	6.1	8.9	3.5	6.3	9.8	3.0
стомаш (C16)	70.9	81.0	61.2	70.9	79.8	62.4
дебело черво (C18)	244.8	250.3	239.6	251.1	256.5	246.1
ректосигмоидална област, право черво (ректум), анус и анален канал (C19–C21)	177.8	196.1	160.4	181.9	201.4	163.5
черен дроб и интрахепатални жлъчни пътища (C22)	14.1	17.9	10.6	14.2	17.5	11.2
панкреас (C25)	32.8	37.4	28.5	33.7	36.5	30.9
Дихателни органи и гръден кош (C30–C39)	218.4	353.5	90.3	214.6	344.4	91.7
в т.ч.: ларинкс (C32)	68.8	128.0	12.6	68.9	128.4	12.6
трахея, бронхи и бял дроб (C33, C34)	141.3	215.5	71.1	137.5	206.1	72.5
Кости и ставни хрущяли (C40–C41)	10.9	11.1	10.7	10.8	11.1	10.6
Меланом и други злокачествени новообразувания на кожата (C43–C44)	818.7	824.4	813.3	820.2	827.1	813.7
в т.ч.: злокачествен меланом на кожата (C43)	57.4	50.7	63.8	59.0	51.4	66.1
Мезотелиална и меки тъкани (C45–C49)	38.9	34.9	42.8	39.0	36.2	41.7
Млечна жлеза (C50)	688.1	14.1	1326.8	697.3	14.3	1344.1
Женски полови органи (C51–C58) ¹	1121.9	x	1121.9	1131.5	x	1131.5
в т.ч.: шийка на матката (C53) ¹	396.4	x	396.4	401.9	x	401.9
тяло на матката (C54) ¹	480.9	x	480.9	483.7	x	483.7
с неуточнена локализация на матката (C55) ¹	7.8	x	7.8	8.1	x	8.1
яйчник (C56) ¹	191.9	x	191.9	194.9	x	194.9

Таблица 3 – продължение и край

**Регистрирани заболявания от злокачествени новообразувания
по локализация**

(на 100 000 население)

Наименование и локализация на новообразуванието – МКБ10	2013			2014		
	Общо	Мъже	Жени	Общо	Мъже	Жени
Мъжки полови органи (C60–C63) ²	504.4	504.4	x	529.4	529.4	x
в т. ч.: простата (C61) ²	385.2	385.2	x	407.6	407.6	x
Пикочна система (C64–C68)	248.9	357.5	146.0	260.2	371.8	154.5
в т. ч.: пикочен мехур (C67)	171.0	262.7	84.1	177.8	270.6	89.9
Око, главен мозък и други части на централната нервна система (C69–C72)	44.3	46.3	42.4	45.1	46.6	43.6
в т. ч.: око и неговите придатъци (C69)	7.8	7.9	7.7	7.9	8.1	7.7
главен мозък (C71)	31.3	33.6	29.0	31.8	33.8	29.8
Щитовидна и други ендокринни жлези (C73–C75)	69.2	26.7	109.4	72.3	27.4	114.8
в т. ч.: щитовидна жлеза (C73)	66.6	24.2	106.8	69.8	24.9	112.3
Неточно определени, вторични и неуточнени локализации (C76–C80)	43.3	47.9	38.9	42.2	46.6	38.0
Лимфна, кръвотворна и сродните им тъкани (C81–C96)	151.3	158.6	144.4	153.8	160.9	147.1
в т. ч.: болест на Hodgkin (C81)	33.4	35.1	31.8	33.8	35.5	32.2
неходжкинов лимфом (C82–C85)	47.1	48.9	45.5	48.1	49.2	47.0
левкемия (C91–C95)	55.3	58.1	52.7	56.2	60.3	52.4
лимфоидна левкемия (C91)	29.2	32.3	26.3	30.0	33.6	26.5
миелоидна левкемия (C92)	16.9	16.3	17.4	15.9	15.1	16.6

¹ Данните са изчислени на 100 000 жени² Данните са изчислени на 100 000 мъже

Регистрирани заболявания от злокачествени новообразувания

(на 100 000 население)

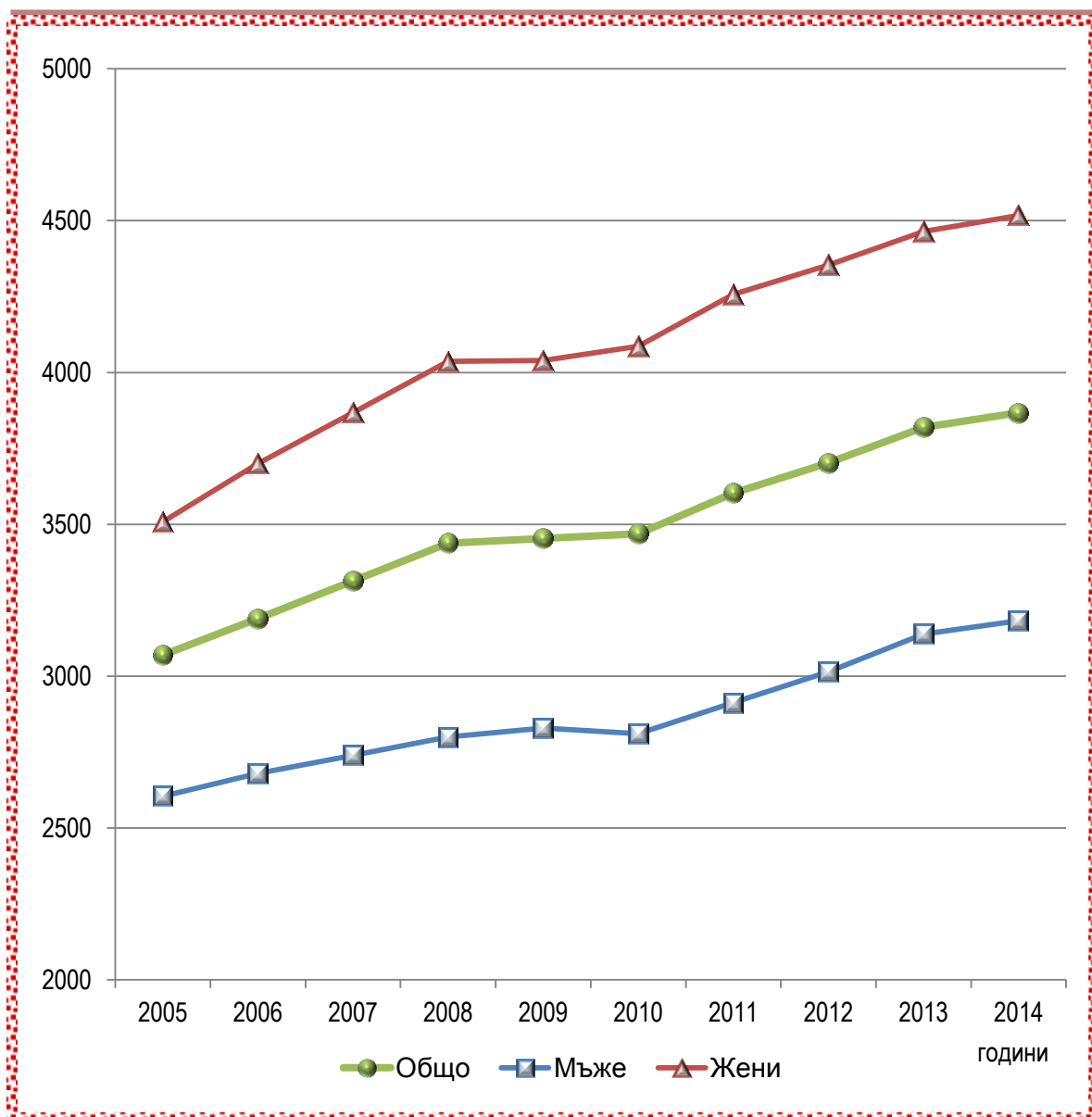


Таблица 4

**Новооткрити заболявания от злокачествени новообразувания
по локализация**

(Брой)

Наименование и локализация на новообразуванието – МКБ10	2005			2010			2012		
	Общо	Мъже	Жени	Общо	Мъже	Жени	Общо	Мъже	Жени
Общо (C00–C97)	29354	15257	14097	32067	16536	15531	31588	16994	14594
Устни, устна кухина и фаринкс (C00–C14)	808	634	174	797	618	179	761	574	187
в т. ч.: устна (C00)	222	169	53	192	143	49	163	121	42
Храносмилателни органи (C15–C26)	7330	4240	3090	7506	4338	3168	7040	4126	2914
в т. ч.: хранопровод (C15)	173	131	42	179	149	30	187	159	28
стомаш (C16)	1607	1007	600	1387	823	564	1245	789	456
дебело черво (C18)	2152	1152	1000	2484	1343	1141	2370	1238	1132
ректосигмоидална област, право черво (ректум), анус и анален канал (C19–C21)	1656	963	693	1778	1080	698	1664	1020	644
черен дроб и интрахепатални жлъчни пътища (C22)	545	335	210	442	286	156	373	287	86
панкреас (C25)	899	515	384	919	523	396	925	532	393
Дихателни органи и гръден кош (C30–C39)	4123	3494	629	4093	3438	655	3824	3185	639
в т. ч.: ларинкс (C32)	541	508	33	549	505	44	478	447	31
трахея, бронхи и бял дроб (C33, C34)	3479	2910	569	3454	2870	584	3271	2684	587
Кости и ставни хрущяли (C40–C41)	117	67	50	61	39	22	60	37	23
Меланом и други злокачествени новообразувания на кожата (C43–C44)	3457	1753	1704	4851	2516	2335	4728	2590	2138
в т. ч.: злокачествен меланом на кожата (C43)	276	149	127	442	208	234	447	241	206
Мезотелиална и меки тъкани (C45–C49)	252	148	104	316	159	157	311	173	138
Млечна жлеза (C50)	3368	55	3313	3644	55	3589	3605	37	3568
Женски полови органи (C51–C58)	3044	x	3044	3195	x	3195	3002	x	3002
в т. ч.: шийка на матката (C53)	996	x	996	1065	x	1065	983	x	983
тяло на матката (C54)	1087	x	1087	1210	x	1210	1119	x	1119
с неуточнена локализация на матката (C55)	38	x	38	34	x	34	16	x	16
яйчник (C56)	760	x	760	726	x	726	735	x	735

Таблица 4 – продължение

**Новооткрити заболявания от злокачествени новообразувания
по локализация**

(Брой)

Наименование и локализация на новообразуванието – МКБ10	2005			2010			2012		
	Общо	Мъже	Жени	Общо	Мъже	Жени	Общо	Мъже	Жени
Мъжки полови органи (С60–С63)	1666	1666	х	1889	1889	х	2920	2920	х
в т. ч.: простата (С61)	1452	1452	х	1640	1640	х	2649	2649	х
Пикочна система (С64–С68)	1873	1377	496	2199	1609	590	2097	1564	533
в т. ч.: пикочен мехур (С67)	1183	936	247	1461	1138	323	1437	1113	324
Око, главен мозък и други части на централната нервна система (С69–С72)	652	322	330	546	281	265	511	282	229
в т. ч.: око и неговите придатъци (С69)	49	23	26	39	19	20	39	20	19
главен мозък (С71)	555	280	275	474	246	228	442	247	195
Щитовидна и други ендокринни жлези (С73–С75)	230	63	167	288	64	224	241	66	175
в т. ч.: щитовидна жлеза (С73)	211	52	159	268	56	212	220	57	163
Неточно определени, вторични и неуточнени локализации (С76–С80)	1362	855	507	1292	805	487	1258	780	478
Лимфна, кръвотворна и сродните им тъкани (С81–С96)	1071	582	489	1390	725	665	1230	660	570
в т. ч.: болест на Hodgkin (С81)	126	69	57	137	72	65	115	63	52
нехочкинов лимфом (С82–С85)	330	174	156	456	222	234	478	237	241
левкемия (С91–С95)	491	280	211	612	340	272	492	286	206
лимфоидна левкемия (С91)	210	128	82	270	158	112	217	122	95
миелоидна левкемия (С92)	157	89	68	236	119	117	171	95	76

Таблица 4 – продължение

**Новооткрити заболявания от злокачествени новообразувания
по локализация**

(Брой)

Наименование и локализация на новообразуванието – МКБ10	2013			2014		
	Общо	Мъже	Жени	Общо	Мъже	Жени
Общо (C00–C97)	33555	17891	15664	31928	16892	15036
Устни, устна кухина и фаринкс (C00–C14)	850	655	195	796	620	176
в т.ч.: устна (C00)	168	111	57	169	122	47
Храносмилателни органи (C15–C26)	7507	4455	3052	7474	4358	3116
в т.ч.: хранопровод (C15)	181	140	41	179	152	27
стомаш (C16)	1364	871	493	1340	822	518
дебело черво (C18)	2348	1293	1055	2449	1363	1086
ректосигмоидална област, право черво (ректум), анус и анален канал (C19–C21)	1804	1113	691	1788	1090	698
черен дроб и интрахепатални жлъчни пътища (C22)	460	302	158	396	256	140
панкреас (C25)	1080	627	453	1059	557	502
Дихателни органи и гръден кош (C30–C39)	4340	3577	763	3886	3160	726
в т.ч.: ларинкс (C32)	584	536	48	541	508	33
трахея, бронхи и бял дроб (C33, C34)	3660	2978	682	3245	2595	650
Кости и ставни хрущяли (C40–C41)	68	37	31	45	27	18
Меланом и други злокачествени новообразувания на кожата (C43–C44)	4640	2468	2172	4621	2494	2127
в т.ч.: злокачествен меланом на кожата (C43)	419	220	199	467	240	227
Мезотелиална и меки тъкани (C45–C49)	313	155	158	322	180	142
Млечна жлеза (C50)	3837	50	3787	3529	57	3472
Женски полови органи (C51–C58)	3231	x	3231	3015	x	3015
в т.ч.: шийка на матката (C53)	1058	x	1058	1017	x	1017
тяло на матката (C54)	1250	x	1250	1141	x	1141
с неуточнена локализация на матката (C55)	28	x	28	38	x	38
яйчник (C56)	735	x	735	690	x	690

Таблица 4 – продължение и край

**Новооткрити заболявания от злокачествени новообразувания
по локализация**

(Брой)

Наименование и локализация на новообразуванието – МКБ10	2013			2014		
	Общо	Мъже	Жени	Общо	Мъже	Жени
Мъжки полови органи (С60–С63)	2916	2916	х	2465	2465	х
в т. ч.: простата (С61)	2643	2643	х	2222	2222	х
Пикочна система (С64–С68)	2337	1711	626	2379	1756	623
в т. ч.: пикочен мехур (С67)	1562	1196	366	1593	1229	364
Око, главен мозък и други части на централната нервна система (С69–С72)	610	323	287	604	320	284
в т. ч.: око и неговите придатъци (С69)	32	17	15	42	23	19
главен мозък (С71)	537	290	247	520	280	240
Щитовидна и други ендокринни жлези (С73–С75)	300	82	218	298	67	231
в т. ч.: щитовидна жлеза (С73)	270	62	208	281	57	224
Неточно определени, вторични и неуточнени локализации (С76–С80)	1331	781	550	1238	727	511
Лимфна, кръвотворна и сродните им тъкани (С81–С96)	1274	680	594	1256	661	595
в т. ч.: болест на Hodgkin (С81)	108	56	52	117	67	50
нехочкинов лимфом (С82–С85)	468	245	223	440	209	231
левкемия (С91–С95)	544	297	247	524	304	220
лимфоидна левкемия (С91)	193	109	84	225	136	89
миелоидна левкемия (С92)	212	109	103	149	79	70

Таблица 5

**Новооткрити заболявания от злокачествени новообразувания
по локализация**

(На 100 000 население)

Наименование и локализация на новообразуванието – МКБ10	2005			2010			2012		
	Общо	Мъже	Жени	Общо	Мъже	Жени	Общо	Мъже	Жени
Общо (C00–C97)	379.3	406.3	353.8	425.6	453.7	399.3	432.4	477.9	389.2
Устни, устна кухина и фаринкс (C00–C14)	10.4	16.9	4.4	10.6	17.0	4.6	10.4	16.1	5.0
в т.ч.: устна (C00)	2.9	4.5	1.3	2.5	3.9	1.3	2.2	3.4	1.1
Храносмилателни органи (C15–C26)	94.7	112.9	77.6	99.6	119.0	81.4	96.4	116.0	77.7
в т.ч.: хранопровод (C15)	2.2	3.5	1.1	2.4	4.1	0.8	2.6	4.5	0.7
стомаш (C16)	20.8	26.8	15.1	18.4	22.6	14.5	17.0	22.2	12.2
дебело черво (C18)	27.8	30.7	25.1	33.0	36.8	29.3	32.4	34.8	30.2
ректосигмоидална област, право черво (ректум), анус и анален канал (C19–C21)	21.4	25.6	17.4	23.6	29.6	17.9	22.8	28.7	17.2
черен дроб и интрахепатални жлъчни пътища (C22)	7.0	8.9	5.3	5.9	7.8	4.0	5.1	8.1	2.3
панкреас (C25)	11.6	13.7	9.6	12.2	14.4	10.2	12.7	15.0	10.5
Дихателни органи и гръден кош (C30–C39)	53.3	93.0	15.8	54.3	94.3	16.8	52.3	89.6	17.0
в т.ч.: ларинкс (C32)	7.0	13.5	0.8	7.3	13.9	1.1	6.5	12.6	0.8
трахея, бронхи и бял дроб (C33, C34)	44.9	77.5	14.3	45.8	78.7	15.0	44.8	75.5	15.7
Кости и ставни хрущяли (C40–C41)	1.5	1.8	1.3	0.8	1.1	0.6	0.8	1.0	0.6
Меланом и други злокачествени новообразувания на кожата (C43–C44)	44.7	46.7	42.8	64.4	69.0	60.0	64.7	72.8	57.0
в т.ч.: злокачествен меланом на кожата (C43)	3.6	4.0	3.2	5.9	5.7	6.0	6.1	6.8	5.5
Мезотелиална и меки тъкани (C45–C49)	3.3	3.9	2.6	4.2	4.4	4.0	4.3	4.9	3.7
Млечна жлеза (C50)	43.5	1.5	83.1	48.4	1.5	92.3	49.3	1.0	95.1
Женски полови органи (C51–C58) ¹	76.4	x	76.4	82.1	x	82.1	80.1	x	80.1
в т.ч.: шийка на матката (C53) ¹	25.0	x	25.0	27.4	x	27.4	26.2	x	26.2
тяло на матката (C54) ¹	27.3	x	27.3	31.1	x	31.1	29.8	x	29.8
с неуточнена локализация на матката (C55) ¹	1.0	x	1.0	0.9	x	0.9	0.4	x	0.4
яйчник (C56) ¹	19.1	x	19.1	18.7	x	18.7	19.6	x	19.6

Таблица 5 – продължение

**Новооткрити заболявания от злокачествени новообразувания
по локализация**

(На 100 000 население)

Наименование и локализация на новообразуванието – МКБ10	2005			2010			2012		
	Общо	Мъже	Жени	Общо	Мъже	Жени	Общо	Мъже	Жени
Мъжки полови органи (С60–С63) ²	44.4	44.4	х	51.8	51.8	х	82.1	82.1	х
в т. ч.: простата (С61) ²	38.7	38.7	х	45.0	45.0	х	74.5	74.5	х
Пикочна система (С64–С68)	24.2	36.7	12.4	29.2	44.1	15.2	28.7	44.0	14.2
в т. ч.: пикочен мехур (С67)	15.3	24.9	6.2	19.4	31.2	8.3	19.7	31.3	8.6
Око, главен мозък и други части на централната нервна система (С69–С72)	8.4	8.6	8.3	7.2	7.7	6.8	7.0	7.9	6.1
в т. ч.: око и неговите придатъци (С69)	0.6	0.6	0.7	0.5	0.5	0.5	0.5	0.6	0.5
главен мозък (С71)	7.2	7.5	6.9	6.3	6.7	5.9	6.0	6.9	5.2
Щитовидна и други ендокринни жлези (С73–С75)	3.0	1.7	4.2	3.8	1.8	5.8	3.3	1.9	4.7
в т. ч.: щитовидна жлеза (С73)	2.7	1.4	4.0	3.6	1.5	5.5	3.0	1.6	4.3
Неточно определени, вторични и неуточнени локализации (С76–С80)	17.6	22.8	12.7	17.1	22.1	12.5	17.2	21.9	12.7
Лимфна, кръвотворна и сродните им тъкани (С81–С96)	13.8	15.5	12.3	18.4	19.9	17.1	16.8	18.6	15.2
в т. ч.: болест на Hodgkin (С81)	1.6	1.8	1.4	1.8	2.0	1.7	1.6	1.8	1.4
нехочкинов лимфом (С82–С85)	4.3	4.6	3.9	6.1	6.1	6.0	6.5	6.7	6.4
левкемия (С91–С95)	6.3	7.5	5.3	8.1	9.3	7.0	6.7	8.0	5.5
лимфоидна левкемия (С91)	2.7	3.4	2.1	3.6	4.3	2.9	3.0	3.4	2.5
миелоидна левкемия (С92)	2.0	2.4	1.7	3.1	3.3	3.0	2.3	2.7	2.0

Таблица 5 – продължение

**Новооткрити заболявания от злокачествени новообразувания
по локализация**

(На 100 000 население)

Наименование и локализация на новообразуванието – МКБ10	2013			2014		
	Общо	Мъже	Жени	Общо	Мъже	Жени
Общо (C00–C97)	461.9	506.1	419.9	442.0	480.8	405.2
Устни, устна кухина и фаринкс (C00–C14)	11.7	18.5	5.2	11.0	17.6	4.7
в т.ч.: устна (C00)	2.3	3.1	1.5	2.3	3.5	1.3
Храносмилателни органи (C15–C26)	103.3	126.0	81.8	103.5	124.0	84.0
в т.ч.: хранопровод (C15)	2.5	4.0	1.1	2.5	4.3	0.7
стوماх (C16)	18.8	24.6	13.2	18.5	23.4	14.0
дебело черво (C18)	32.3	36.6	28.3	33.9	38.8	29.3
ректосигмоидална област, право черво (ректум), анус и анален канал (C19–C21)	24.8	31.5	18.5	24.8	31.0	18.8
черен дроб и интрахепатални жлъчни пътища (C22)	6.3	8.5	4.2	5.5	7.3	3.8
панкреас (C25)	14.9	17.7	12.1	14.7	15.9	13.5
Дихателни органи и гръден кош (C30–C39)	59.7	101.2	20.5	53.8	89.9	19.6
в т.ч.: ларинкс (C32)	8.0	15.2	1.3	7.5	14.5	0.9
трахея, бронхи и бял дроб (C33, C34)	50.4	84.2	18.3	44.9	73.9	17.5
Кости и ставни хрущяли (C40–C41)	0.9	1.0	0.8	0.6	0.8	0.5
Меланом и други злокачествени новообразувания на кожата (C43–C44)	63.9	69.8	58.2	64.0	71.0	57.3
в т.ч.: злокачествен меланом на кожата (C43)	5.8	6.2	5.3	6.5	6.8	6.1
Мезотелиална и меки тъкани (C45–C49)	4.3	4.4	4.2	4.5	5.1	3.8
Млечна жлеза (C50)	52.8	1.4	101.5	48.9	1.6	93.6
Женски полови органи (C51–C58) ¹	86.6	x	86.6	81.3	x	81.3
в т.ч.: шийка на матката (C53) ¹	28.4	x	28.4	27.4	x	27.4
тяло на матката (C54) ¹	33.5	x	33.5	30.8	x	30.8
с неуточнена локализация на матката (C55) ¹	0.8	x	0.8	1.0	x	1.0
яйчник (C56) ¹	19.7	x	19.7	18.6	x	18.6

Таблица 5 – продължение и край

**Новооткрити заболявания от злокачествени новообразувания
по локализация**

(На 100 000 население)

Наименование и локализация на новообразуванието – МКБ10	2013			2014		
	Общо	Мъже	Жени	Общо	Мъже	Жени
Мъжки полови органи (C60–C63) ²	82.5	82.5	x	70.2	70.2	x
в т. ч.: простата (C61) ²	74.8	74.8	x	63.2	63.2	x
Пикочна система (C64–C68)	32.2	48.4	16.8	32.9	50.0	16.8
в т. ч.: пикочен мехур (C67)	21.5	33.8	9.8	22.1	35.0	9.8
Око, главен мозък и други части на централната нервна система (C69–C72)	8.4	9.1	7.7	8.4	9.1	7.7
в т. ч.: око и неговите придатъци (C69)	0.4	0.5	0.4	0.6	0.7	0.5
главен мозък (C71)	7.4	8.2	6.6	7.2	8.0	6.5
Щитовидна и други ендокринни жлези (C73–C75)	4.1	2.3	5.8	4.1	1.9	6.2
в т. ч.: щитовидна жлеза (C73)	3.7	1.8	5.6	3.9	1.6	6.0
Неточно определени, вторични и неуточнени локализации (C76–C80)	18.3	22.1	14.7	17.1	20.7	13.8
Лимфна, кръвотворна и сродните им тъкани (C81–C96)	17.5	19.2	15.9	17.4	18.8	16.0
в т. ч.: болест на Hodgkin (C81)	1.5	1.6	1.4	1.6	1.9	1.3
нехочкинов лимфом (C82–C85)	6.4	6.9	6.0	6.1	5.9	6.2
левкемия (C91–C95)	7.5	8.4	6.6	7.3	8.7	5.9
лимфоидна левкемия (C91)	2.7	3.1	2.3	3.1	3.9	2.4
миелоидна левкемия (C92)	2.9	3.1	2.8	2.1	2.2	1.9

¹ Данните са изчислени на 100 000 жени² Данните са изчислени на 100 000 мъже

Новооткрити заболявания от злокачествени новообразувания*(на 100 000 население)*

Таблица 6

Регистрирани заболявания от злокачествени новообразувания по области

Локализация: Общо (C00-C97) – МКБ10

(Брой)

Области	2005			2010			2012		
	Общо	Мъже	Жени	Общо	Мъже	Жени	Общо	Мъже	Жени
Общо за страната	237607	97813	139794	261382	102428	158954	270492	107202	163290
Благоевград	5802	2612	3190	7857	3292	4565	9286	3979	5307
Бургас	12402	5327	7075	12797	5197	7600	13495	5564	7931
Варна	13133	5294	7839	14823	5865	8958	16428	6723	9705
Велико Търново	9493	3789	5704	10094	3840	6254	10752	4182	6570
Видин	3379	1280	2099	3239	1213	2026	3127	1164	1963
Враца	7895	3055	4840	8262	3313	4949	7469	2904	4565
Габрово	4749	1869	2880	5078	1823	3255	5561	2083	3478
Добрич	4361	1758	2603	4860	1855	3005	5424	2162	3262
Кърджали	2449	1215	1234	3183	1474	1709	3526	1631	1895
Кюстендил	4055	1468	2587	3536	1379	2157	3836	1497	2339
Ловеч	4120	1545	2575	4662	1749	2913	4831	1855	2976
Монтана	5717	2261	3456	5464	2159	3305	5196	2042	3154
Пазарджик	8807	3788	5019	10838	3829	7009	10410	3798	6612
Перник	3627	1350	2277	3485	1292	2193	3904	1477	2427
Плевен	10586	4078	6508	11668	4488	7180	11561	4496	7065
Пловдив	29183	12759	16424	34898	12750	22148	34031	12587	21444
Разград	3789	1616	2173	3535	1397	2138	4185	1675	2510
Русе	10282	4285	5997	9974	3923	6051	11594	4713	6881
Силистра	3429	1526	1903	3540	1441	2099	4222	1807	2415
Сливен	4953	2067	2886	5494	2279	3215	5862	2456	3406
Смолян	3476	1556	1920	4487	1735	2752	3896	1491	2405
София (столица)	41473	15221	26252	48605	18061	30544	49046	18102	30944
София	6213	2340	3873	5514	2181	3333	6163	2516	3647
Стара Загора	11572	4826	6746	11978	4946	7032	12784	5329	7455
Търговище	3715	1834	1881	3781	1737	2044	3901	1817	2084
Хасково	7860	3536	4324	8454	3813	4641	8580	3689	4891
Шумен	7189	3788	3401	7399	3682	3717	7268	3609	3659
Ямбол	3898	1770	2128	3877	1715	2162	4154	1854	2300

Таблица 6 – продължение и край

Регистрирани заболявания от злокачествени новообразувания по области

Локализация: Общо (C00-C97) – МКБ10

(Брой)

Области	2013			2014		
	Общо	Мъже	Жени	Общо	Мъже	Жени
Общо за страната	277456	110951	166505	279402	111802	167600
Благоевград	9570	4154	5416	10068	4369	5699
Бургас	14153	5784	8369	14781	6086	8695
Варна	17207	7093	10114	17893	7381	10512
Велико Търново	10834	4237	6597	9709	3742	5967
Видин	3267	1242	2025	3354	1309	2045
Враца	7760	3025	4735	7583	2917	4666
Габрово	5669	2162	3507	4764	1751	3013
Добрич	5732	2312	3420	6009	2394	3615
Кърджали	3902	1766	2136	4222	1896	2326
Кюстендил	4132	1658	2474	4386	1755	2631
Ловеч	4782	1897	2885	4814	1948	2866
Монтана	5344	2110	3234	5238	2031	3207
Пазарджик	9842	3598	6244	9869	3683	6186
Перник	4113	1587	2526	4505	1786	2719
Плевен	11622	4535	7087	10985	4416	6569
Пловдив	32307	11840	20467	32666	12046	20620
Разград	4404	1769	2635	4376	1742	2634
Русе	12057	4934	7123	12162	4978	7184
Силистра	4592	2010	2582	4695	2013	2682
Сливен	6071	2560	3511	6191	2584	3607
Смолян	3838	1479	2359	3854	1518	2336
София (столица)	51826	19422	32404	51645	19231	32414
София	6475	2650	3825	6951	2860	4091
Стара Загора	13003	5442	7561	13422	5622	7800
Търговище	4026	1893	2133	4009	1899	2110
Хасково	9173	4148	5025	9566	4270	5296
Шумен	7476	3721	3755	7281	3622	3659
Ямбол	4279	1923	2356	4404	1953	2451

Таблица 7

Регистрирани заболявания от злокачествени новообразувания по области

Локализация: Общо (C00-C97) – МКБ10

(На 100 000 население)

Области	2005			2010			2012		
	Общо	Мъже	Жени	Общо	Мъже	Жени	Общо	Мъже	Жени
Общо за страната	3069.9	2604.5	3508.5	3469.2	2810.4	4086.5	3702.4	3014.7	4354.4
Благоевград	1735.9	1590.5	1876.3	2403.7	2062.9	2728.7	2892.0	2529.2	3240.5
Бургас	2961.0	2608.5	3296.5	3034.0	2530.1	3512.4	3255.3	2743.1	3746.1
Варна	2866.5	2369.4	3339.7	3185.8	2587.8	3753.8	3466.7	2899.2	4010.5
Велико Търново	3335.1	2767.0	3861.8	3692.1	2931.8	4391.3	4217.6	3396.9	4984.2
Видин	2839.5	2228.6	3409.4	3028.5	2352.9	3657.2	3174.2	2420.6	3892.8
Враца	3743.7	2967.1	4484.5	4232.8	3502.5	4919.3	4078.8	3217.0	4916.7
Габрово	3476.0	2835.9	4072.7	3940.3	2934.8	4875.7	4608.1	3571.6	5577.4
Добрич	2114.8	1738.7	2476.5	2447.6	1916.6	2952.5	2896.4	2352.6	3420.4
Кърджали	1538.2	1543.5	1533.1	2064.9	1946.4	2179.5	2324.7	2164.6	2482.8
Кюстендил	2640.1	1962.7	3283.2	2450.0	1971.7	2899.6	2864.8	2289.7	3413.5
Ловеч	2571.8	1967.4	3152.9	3117.2	2397.5	3802.7	3484.0	2731.6	4206.2
Монтана	3393.0	2764.3	3986.0	3537.0	2898.8	4131.0	3587.8	2871.2	4279.3
Пазарджик	2946.1	2578.6	3301.3	3746.8	2708.1	4740.0	3816.5	2828.9	4773.8
Перник	2561.2	1963.6	3125.0	2572.5	1977.4	3126.9	2977.6	2301.4	3625.9
Плевен	3440.0	2707.0	4142.9	4043.8	3201.0	4840.4	4364.0	3456.8	5239.0
Пловдив	4117.7	3734.5	4474.4	4992.6	3791.3	6106.5	5005.5	3835.8	6096.8
Разград	2708.0	2367.2	3032.6	2688.4	2191.3	3156.4	3405.7	2783.9	4002.2
Русе	3985.2	3423.0	4515.0	4023.3	3263.9	4737.9	4982.9	4155.6	5769.7
Силистра	2541.9	2285.6	2793.2	2793.1	2314.6	3255.0	3583.3	3094.0	4064.4
Сливен	2354.7	2013.9	2679.3	2700.7	2306.9	3072.5	2990.4	2565.6	3395.8
Смолян	2633.1	2428.5	2826.0	3627.4	2903.8	4303.4	3257.4	2558.3	3921.8
София (столица)	3381.7	2617.5	4070.8	3874.1	3026.9	4642.4	3774.3	2920.1	4553.5
София	2380.5	1829.4	2910.2	2190.4	1774.6	2587.1	2521.3	2091.4	2938.0
Стара Загора	3204.2	2743.7	3641.5	3430.4	2918.1	3913.7	3868.3	3306.7	4402.8
Търговище	2730.9	2754.6	2708.3	2936.6	2773.6	3091.0	3269.2	3101.5	3431.0
Хасково	2941.6	2720.0	3151.5	3318.3	3085.2	3538.0	3533.5	3110.7	3937.2
Шумен	3615.5	3920.4	3327.2	3830.8	3930.0	3737.3	4054.9	4113.6	3998.6
Ямбол	2651.7	2457.6	2838.1	2827.4	2566.2	3075.8	3211.4	2919.2	3493.2

Таблица 7 – продължение и край

Регистрирани заболявания от злокачествени новообразувания по области

Локализация: Общо (C00-C97) – МКБ10

(На 100 000 население)

Области	2013			2014		
	Общо	Мъже	Жени	Общо	Мъже	Жени
Общо за страната	3819.0	3138.6	4463.8	3867.7	3182.1	4517.0
Благоевград	2998.7	2655.8	3328.3	3177.6	2817.3	3523.1
Бургас	3416.0	2856.5	3950.8	3567.4	3012.3	4095.7
Варна	3632.1	3060.7	4179.4	3775.4	3185.0	4340.3
Велико Търново	4293.2	3476.1	5056.6	3892.1	3104.5	4628.4
Видин	3385.3	2637.9	4097.3	3552.4	2842.7	4228.2
Враца	4311.5	3412.8	5183.4	4289.5	3352.3	5197.9
Габрово	4759.0	3752.7	5701.6	4061.0	3086.7	4973.3
Добрич	3089.0	2542.3	3614.4	3270.3	2662.7	3852.5
Кърджали	2584.6	2355.0	2811.2	2789.9	2519.8	3057.1
Кюстендил	3140.8	2585.5	3668.9	3396.4	2790.1	3972.3
Ловеч	3499.5	2834.8	4137.3	3578.0	2957.3	4173.2
Монтана	3746.8	3013.9	4453.3	3728.8	2947.6	4481.0
Пазарджик	3638.4	2704.4	4542.4	3683.6	2798.6	4538.0
Перник	3176.8	2506.1	3819.0	3523.1	2858.1	4158.6
Плевен	4450.0	3542.5	5322.6	4265.1	3503.3	4995.3
Пловдив	4761.3	3617.1	5827.8	4825.9	3690.9	5882.6
Разград	3628.3	2976.8	4253.2	3652.1	2970.1	4306.1
Русе	5226.7	4384.8	6028.4	5317.1	4459.9	6133.9
Силистра	3937.4	3483.5	4381.8	4070.1	3532.9	4594.4
Сливен	3119.2	2695.9	3522.4	3203.1	2741.8	3642.0
Смолян	3266.8	2584.2	3915.2	3348.4	2709.1	3954.8
София (столица)	3968.4	3114.4	4748.8	3933.1	3064.3	4728.4
София	2674.9	2224.7	3111.1	2902.7	2428.2	3361.9
Стара Загора	3952.7	3397.0	4480.2	4104.2	3532.2	4646.4
Търговище	3404.6	3261.9	3542.0	3424.5	3309.2	3535.3
Хасково	3814.2	3530.5	4085.3	4011.1	3663.2	4343.8
Шумен	4189.7	4261.8	4120.7	4102.1	4170.3	4036.8
Ямбол	3345.2	3060.7	3619.9	3482.8	3145.0	3808.8

Регистрирани заболявания от злокачествени новообразувания по области

Локализация: Общо (C00-C97)

(на 100 000 население)

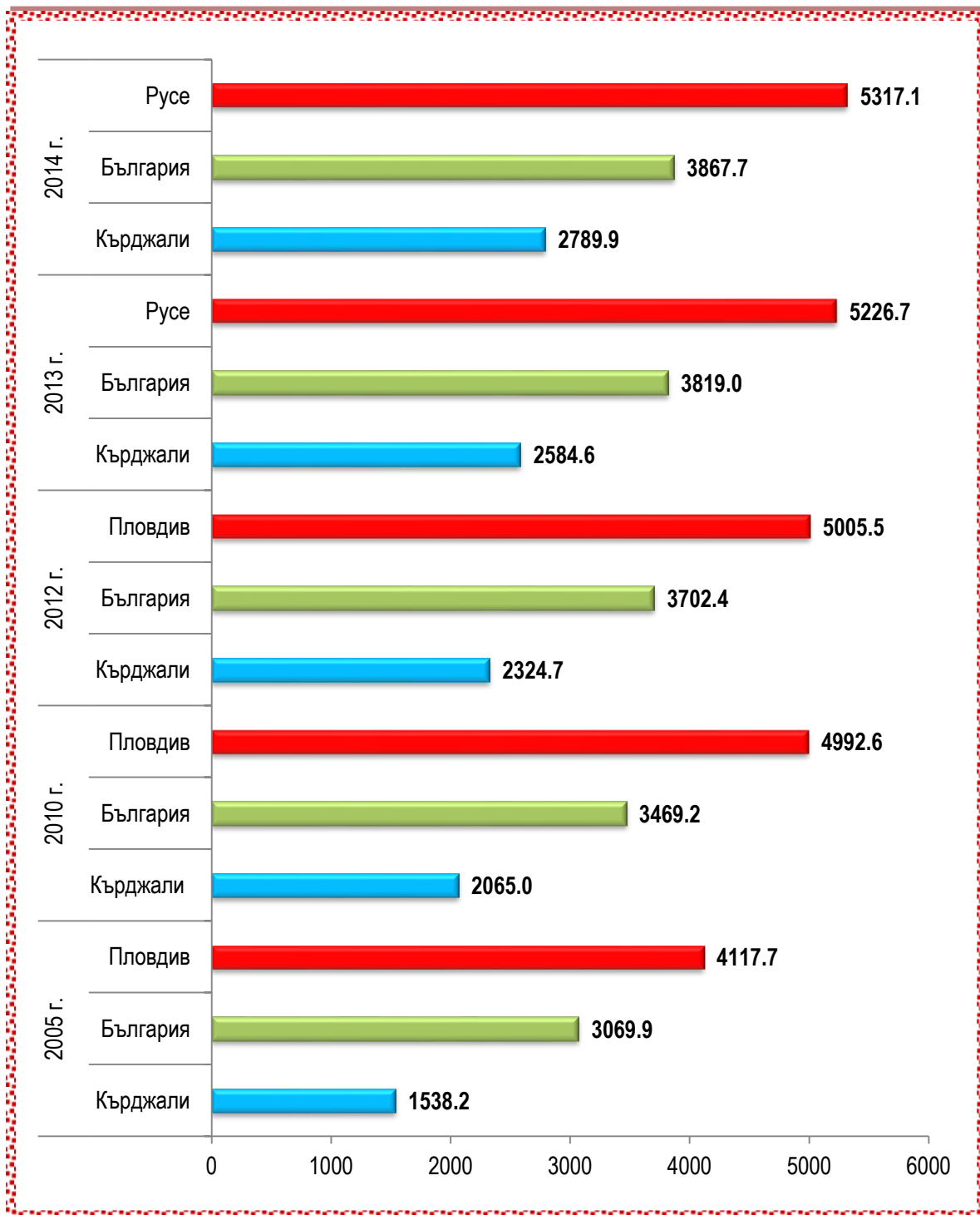


Таблица 8

Новооткрити заболявания от злокачествени новообразувания по области

Локализация: Общо (C00-C97) – МКБ10

(Брой)

Области	2005			2010			2012		
	Общо	Мъже	Жени	Общо	Мъже	Жени	Общо	Мъже	Жени
Общо за страната	29354	15257	14097	32067	16536	15531	31588	16994	14594
Благоевград	1017	548	469	1382	659	723	1235	663	572
Бургас	1590	818	772	1936	1056	880	1870	1037	833
Варна	1714	895	819	1920	976	944	1941	1067	874
Велико Търново	1060	529	531	1081	574	507	1131	613	518
Видин	334	183	151	474	219	255	390	208	182
Враца	868	433	435	894	444	450	799	420	379
Габрово	503	272	231	553	286	267	464	246	218
Добрич	650	338	312	649	336	313	606	327	279
Кърджали	453	281	172	548	322	226	574	346	228
Кюстендил	481	238	243	521	254	267	344	176	168
Ловеч	613	337	276	609	323	286	629	349	280
Монтана	654	325	329	634	332	302	537	283	254
Пазарджик	976	539	437	1152	638	514	1165	648	517
Перник	557	296	261	517	252	265	468	242	226
Плевен	1335	719	616	1325	691	634	1361	744	617
Пловдив	3123	1584	1539	3255	1701	1554	3328	1833	1495
Разград	538	272	266	459	256	203	470	246	224
Русе	1267	646	621	1193	624	569	1245	640	605
Силистра	496	243	253	452	229	223	443	247	196
Сливен	718	374	344	839	462	377	828	492	336
Смолян	395	194	201	503	262	241	536	266	270
София (столица)	4796	2346	2450	5506	2610	2896	5748	2864	2884
София	886	474	412	882	454	428	717	391	326
Стара Загора	1532	835	697	1609	889	720	1691	926	765
Търговище	432	241	191	386	202	184	460	265	195
Хасково	1116	612	504	1237	655	582	1202	677	525
Шумен	740	403	337	831	443	388	755	423	332
Ямбол	510	282	228	720	387	333	651	355	296

Таблица 8 – продължение и край

Новооткрити заболявания от злокачествени новообразувания по области

Локализация: Общо (C00-C97) – МКБ10

(Брой)

Области	2013			2014		
	Общо	Мъже	Жени	Общо	Мъже	Жени
Общо за страната	33555	17891	15664	31928	16892	15036
Благоевград	1248	691	557	1329	736	593
Бургас	1914	990	924	1719	910	809
Варна	2269	1203	1066	2075	1098	977
Велико Търново	1080	594	486	1090	587	503
Видин	411	221	190	413	205	208
Враца	826	445	381	795	407	388
Габрово	535	283	252	502	247	255
Добрич	754	407	347	746	390	356
Кърджали	764	407	357	746	378	368
Кюстендил	494	263	231	474	239	235
Ловеч	644	375	269	623	351	272
Монтана	624	330	294	554	287	267
Пазарджик	1160	623	537	1151	601	550
Перник	501	275	226	585	320	265
Плевен	1433	795	638	1381	777	604
Пловдив	3337	1822	1515	3348	1755	1593
Разград	450	223	227	416	206	210
Русе	1181	599	582	1159	592	567
Силистра	529	301	228	502	266	236
Сливен	853	488	365	843	465	378
Смолян	528	280	248	525	282	243
София (столица)	6047	2969	3078	5110	2623	2487
София	864	450	414	861	453	408
Стара Загора	1668	940	728	1694	917	777
Търговище	462	259	203	495	269	226
Хасково	1526	846	680	1393	774	619
Шумен	837	465	372	816	452	364
Ямбол	616	347	269	583	305	278

Таблица 9

Новооткрити заболявания от злокачествени новообразувания по области

Локализация: Общо (C00-C97) – МКБ10

(На 100 000 население)

Области	2005			2010			2012		
	Общо	Мъже	Жени	Общо	Мъже	Жени	Общо	Мъже	Жени
Общо за страната	379.3	406.3	353.8	425.6	453.7	399.3	432.4	477.9	389.2
Благоевград	304.3	333.7	275.9	422.8	413.0	432.2	384.6	421.4	349.3
Бургас	379.6	400.6	359.7	459.0	514.1	406.7	451.1	511.3	393.5
Варна	374.1	400.6	348.9	412.7	430.6	395.6	409.6	460.1	361.2
Велико Търново	372.4	386.3	359.5	395.4	438.2	356.0	443.7	497.9	393.0
Видин	280.7	318.6	245.3	443.2	424.8	460.3	395.9	432.5	360.9
Враца	411.6	420.5	403.1	458.0	469.4	447.3	436.3	465.3	408.2
Габрово	368.2	412.7	326.7	429.1	460.4	399.9	384.5	421.8	349.6
Добрич	315.2	334.3	296.8	326.8	347.2	307.5	323.6	355.8	292.6
Кърджали	284.5	357.0	213.7	355.5	425.2	288.2	378.4	459.2	298.7
Кюстендил	313.2	318.2	308.4	361.0	363.2	358.9	256.9	269.2	245.2
Ловеч	382.6	429.1	337.9	407.2	442.8	373.4	453.6	513.9	395.7
Монтана	388.1	397.3	379.5	410.4	445.8	377.5	370.8	397.9	344.6
Пазарджик	326.5	366.9	287.4	398.3	451.2	347.6	427.1	482.7	373.3
Перник	393.3	430.5	358.2	381.6	385.7	377.9	356.9	377.1	337.6
Плевен	433.8	477.3	392.1	459.2	492.8	427.4	513.7	572.0	457.5
Пловдив	440.7	463.6	419.3	465.7	505.8	428.5	489.5	558.6	425.0
Разград	384.5	398.4	371.2	349.1	401.5	299.7	382.5	408.9	357.2
Русе	491.1	516.1	467.5	481.2	519.2	445.5	535.1	564.3	507.3
Силистра	367.7	364.0	371.3	356.6	367.8	345.8	376.0	422.9	329.9
Сливен	341.3	364.4	319.4	412.4	467.6	360.3	422.4	514.0	335.0
Смолян	299.2	302.8	295.8	406.6	438.5	376.9	448.1	456.4	440.3
София (столица)	391.1	403.4	379.9	438.9	437.4	440.2	442.3	462.0	424.4
София	339.5	370.6	309.6	350.4	369.4	332.2	293.3	325.0	262.6
Стара Загора	424.2	474.7	376.2	460.8	524.5	400.7	511.7	574.6	451.8
Търговище	317.6	362.0	275.0	299.8	322.5	278.2	385.5	452.3	321.0
Хасково	417.7	470.8	367.3	485.5	530.0	443.7	495.0	570.9	422.6
Шумен	372.2	417.1	329.7	430.2	472.8	390.1	421.2	482.1	362.8
Ямбол	346.9	391.6	304.1	525.1	579.1	473.7	503.3	559.0	449.6

Таблица 9 – продължение и край

Новооткрити заболявания от злокачествени новообразувания по области

Локализация: Общо (C00-C97) – МКБ10

(На 100 000 население)

Области	2013			2014		
	Общо	Мъже	Жени	Общо	Мъже	Жени
Общо за страната	461.9	506.1	419.9	442.0	480.8	405.2
Благоевград	391.1	441.8	342.3	419.5	474.6	366.6
Бургас	462.0	488.9	436.2	414.9	450.4	381.1
Варна	478.9	519.1	440.5	437.8	473.8	403.4
Велико Търново	428.0	487.3	372.5	437.0	487.0	390.2
Видин	425.9	469.4	384.4	437.4	445.2	430.1
Враца	458.9	502.1	417.1	449.7	467.7	432.2
Габрово	449.1	491.2	409.7	427.9	435.4	420.9
Добрич	406.3	447.5	366.7	406.0	433.8	379.4
Кърджали	506.1	542.7	469.8	493.0	502.4	483.7
Кюстендил	375.5	410.1	342.6	367.1	380.0	354.8
Ловеч	471.3	560.4	385.8	463.0	532.9	396.1
Монтана	437.5	471.4	404.8	394.4	416.5	373.1
Пазарджик	428.8	468.3	390.7	429.6	456.7	403.5
Перник	387.0	434.3	341.7	457.5	512.1	405.3
Плевен	548.7	621.0	479.2	536.2	616.4	459.3
Пловдив	491.8	556.6	431.4	494.6	537.7	454.5
Разград	370.7	375.3	366.4	347.2	351.2	343.3
Русе	512.0	532.3	492.6	506.7	530.4	484.1
Силистра	453.6	521.7	386.9	435.2	466.8	404.3
Сливен	438.3	513.9	366.2	436.1	493.4	381.7
Смолян	449.4	489.2	411.6	456.1	503.3	411.4
София (столица)	463.0	476.1	451.1	389.2	418.0	362.8
София	356.9	377.8	336.7	359.5	384.6	335.3
Стара Загора	507.0	586.8	431.4	518.0	576.1	462.9
Търговище	390.7	446.3	337.1	422.8	468.8	378.7
Хасково	634.5	720.0	552.8	584.1	664.0	507.7
Шумен	469.1	532.6	408.2	459.7	520.4	401.6
Ямбол	481.6	552.3	413.3	461.1	491.2	432.0

Новооткрити заболявания от злокачествени новообразувания по области

Локализация: Общо (C00-C97)

(на 100 000 население)

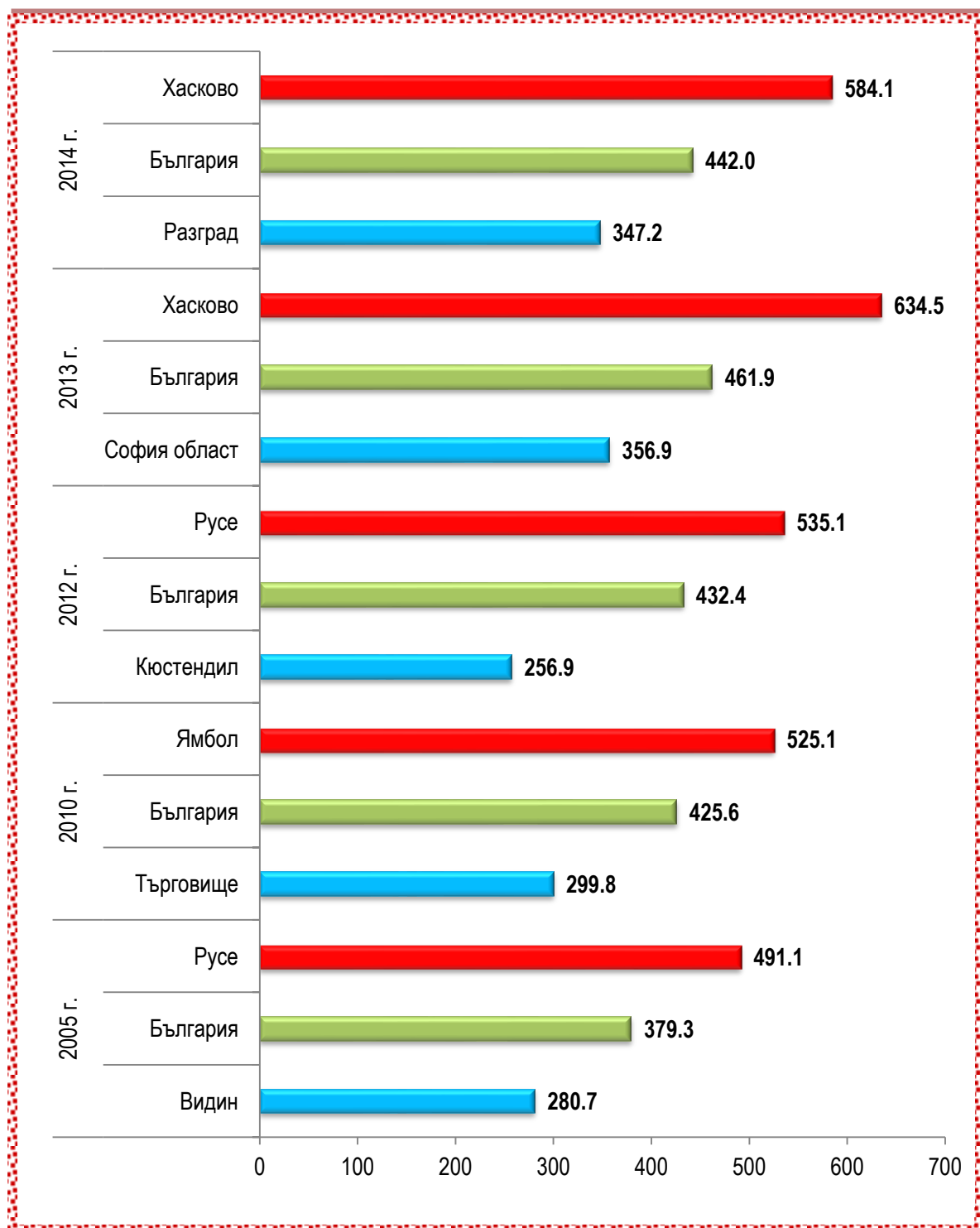


Таблица 10

Новооткрити заболявания от злокачествени новообразувания по области

Локализация: Устни, устна кухина и фаринкс (C00-C14) – МКБ10

(Брой)

Области	2005			2010			2012			2013			2014		
	Об-що	Мъ-же	Же-ни	Об-що	Мъ-же	Же-ни	Об-що	Мъ-же	Же-ни	Об-що	Мъ-же	Же-ни	Об-що	Мъ-же	Же-ни
Общо за страната	808	634	174	797	618	179	761	574	187	850	655	195	796	620	176
Благоевград	42	34	8	49	35	14	31	21	10	44	35	9	31	27	4
Бургас	45	31	14	47	36	11	45	36	9	39	32	7	47	33	14
Варна	43	34	9	51	39	12	65	47	18	53	42	11	62	44	18
Велико Търново	24	22	2	24	20	4	28	22	6	29	22	7	21	12	9
Видин	18	15	3	18	14	4	14	11	3	7	6	1	8	6	2
Враца	32	27	5	27	19	8	19	16	3	18	12	6	16	13	3
Габрово	11	9	2	10	7	3	5	5	-	14	8	6	11	9	2
Добрич	25	19	6	28	23	5	15	14	1	29	24	5	16	15	1
Кърджали	19	14	5	22	19	3	11	6	5	26	19	7	24	20	4
Кюстендил	13	10	3	9	8	1	13	12	1	19	18	1	17	13	4
Ловеч	5	3	2	15	12	3	18	15	3	15	12	3	13	12	1
Монтана	32	25	7	24	17	7	16	15	1	15	12	3	19	16	3
Пазарджик	31	19	12	27	25	2	36	23	13	38	30	8	21	16	5
Перник	11	9	2	17	14	3	11	7	4	17	15	2	13	10	3
Плевен	21	18	3	29	22	7	28	23	5	37	29	8	27	18	9
Пловдив	91	71	20	80	66	14	66	45	21	72	53	19	82	61	21
Разград	23	18	5	15	11	4	19	17	2	12	9	3	8	7	1
Русе	32	26	6	26	19	7	25	16	9	27	20	7	25	20	5
Силистра	17	14	3	12	10	2	16	9	7	9	6	3	23	19	4
Сливен	23	18	5	26	22	4	27	20	7	20	17	3	21	16	5
Смолян	14	11	3	12	8	4	12	9	3	12	11	1	9	6	3
София (столица)	76	56	20	106	71	35	124	86	38	133	97	36	119	92	27
София	30	27	3	23	22	1	23	20	3	23	19	4	23	18	5
Ст. Загора	42	34	8	34	30	4	24	21	3	39	29	10	45	34	11
Търговище	13	9	4	10	5	5	7	5	2	13	9	4	13	12	1
Хасково	32	25	7	21	16	5	30	26	4	54	38	16	46	41	5
Шумен	23	19	4	18	14	4	15	13	2	21	19	2	23	21	2
Ямбол	20	17	3	17	14	3	18	14	4	15	12	3	13	9	4

Таблица 11

Новооткрити заболявания от злокачествени новообразувания по области

Локализация: Устни, устна кухина и
фаринкс (C00-C14) – МКБ10

(На 100 000 население)

Области	2005			2010			2012			2013			2014		
	Об-що	Мъ-же	Же-ни	Об-що	Мъ-же	Же-ни	Об-що	Мъ-же	Же-ни	Об-що	Мъ-же	Же-ни	Об-що	Мъ-же	Же-ни
Общо за страната	10.4	16.9	4.4	10.6	17.0	4.6	10.4	16.1	5.0	11.7	18.5	5.2	11.0	17.6	4.7
Благоевград	12.6	20.7	4.7	15.0	21.9	8.4	9.7	13.3	6.1	13.8	22.4	5.5	9.8	17.4	2.5
Бургас	10.7	15.2	6.5	11.1	17.5	5.1	10.9	17.7	4.3	9.4	15.8	3.3	11.3	16.3	6.6
Варна	9.4	15.2	3.8	11.0	17.2	5.0	13.7	20.3	7.4	11.2	18.1	4.5	13.1	19.0	7.4
Велико Търново	8.4	16.1	1.4	8.8	15.3	2.8	11.0	17.9	4.6	11.5	18.0	5.4	8.4	10.0	7.0
Видин	15.1	26.1	4.9	16.8	27.2	7.2	14.2	22.9	5.9	7.3	12.7	2.0	8.5	13.0	4.1
Враца	15.2	26.2	4.6	13.8	20.1	8.0	10.4	17.7	3.2	10.0	13.5	6.6	9.1	14.9	3.3
Габрово	8.1	13.7	2.8	7.8	11.3	4.5	4.1	8.6	–	11.8	13.9	9.8	9.4	15.9	3.3
Добрич	12.1	18.8	5.7	14.1	23.8	4.9	8.0	15.2	1.0	15.6	26.4	5.3	8.7	16.7	1.1
Кърджали	11.9	17.8	6.2	14.3	25.1	3.8	7.3	8.0	6.6	17.2	25.3	9.2	15.9	26.6	5.3
Кюстендил	8.5	13.4	3.8	6.2	11.4	1.3	9.7	18.4	1.5	14.4	28.1	1.5	13.2	20.7	6.0
Ловеч	3.1	3.8	2.4	10.0	16.4	3.9	13.0	22.1	4.2	11.0	17.9	4.3	9.7	18.2	1.5
Монтана	19.0	30.6	8.1	15.5	22.8	8.7	11.0	21.1	1.4	10.5	17.1	4.1	13.5	23.2	4.2
Пазарджик	10.4	12.9	7.9	9.3	17.7	1.4	13.2	17.1	9.4	14.0	22.5	5.8	7.8	12.2	3.7
Перник	7.8	13.1	2.7	12.5	21.4	4.3	8.4	10.9	6.0	13.1	23.7	3.0	10.2	16.0	4.6
Плевен	6.8	11.9	1.9	10.1	15.7	4.7	10.6	17.7	3.7	14.2	22.7	6.0	10.5	14.3	6.8
Пловдив	12.8	20.8	5.4	11.4	19.6	3.9	9.7	13.7	6.0	10.6	16.2	5.4	12.1	18.7	6.0
Разград	16.4	26.4	7.0	11.4	17.3	5.9	15.5	28.3	3.2	9.9	15.1	4.8	6.7	11.9	1.6
Русе	12.4	20.8	4.5	10.5	15.8	5.5	10.7	14.1	7.5	11.7	17.8	5.9	10.9	17.9	4.3
Силистра	12.6	21.0	4.4	9.5	16.1	3.1	13.6	15.4	11.8	7.7	10.4	5.1	19.9	33.3	6.9
Сливен	10.9	17.5	4.6	12.8	22.3	3.8	13.8	20.9	7.0	10.3	17.9	3.0	10.9	17.0	5.0
Смолян	10.6	17.2	4.4	9.7	13.4	6.3	10.0	15.4	4.9	10.2	19.2	1.7	7.8	10.7	5.1
София (столица)	6.2	9.6	3.1	8.4	11.9	5.3	9.5	13.9	5.6	10.2	15.6	5.3	9.1	14.7	3.9
София	11.5	21.1	2.3	9.1	17.9	0.8	9.4	16.6	2.4	9.5	16.0	3.3	9.6	15.3	4.1
Ст. Загора	11.6	19.3	4.3	9.7	17.7	2.2	7.3	13.0	1.8	11.9	18.1	5.9	13.8	21.4	6.6
Търговище	9.6	13.5	5.8	7.8	8.0	7.6	5.9	8.5	3.3	11.0	15.5	6.6	11.1	20.9	1.7
Хасково	12.0	19.2	5.1	8.2	12.9	3.8	12.4	21.9	3.2	22.5	32.3	13.0	19.3	35.2	4.1
Шумен	11.6	19.7	3.9	9.3	14.9	4.0	8.4	14.8	2.2	11.8	21.8	2.2	13.0	24.2	2.2
Ямбол	13.6	23.6	4.0	12.4	20.9	4.3	13.9	22.0	6.1	11.7	19.1	4.6	10.3	14.5	6.2

Новооткрити заболявания от злокачествени новообразувания по области

Локализация : Устни, устна кухина и фаринкс (C00-C14) – МКБ10

(На 100 000 население)



Таблица 12

Новооткрити заболявания от злокачествени новообразувания по области

Локализация: Храносмилателни органи (C15-C26) – МКБ10

(Брой)

Области	2005			2010			2012			2013			2014		
	Об-що	Мъ-же	Же-ни	Об-що	Мъ-же	Же-ни	Об-що	Мъ-же	Же-ни	Об-що	Мъ-же	Же-ни	Об-що	Мъ-же	Же-ни
Общо за страната	7330	4240	3090	7506	4338	3168	7040	4126	2914	7507	4455	3052	7474	4358	3116
Благоевград	244	148	96	251	152	99	242	146	96	260	163	97	335	205	130
Бургас	402	226	176	511	319	192	492	304	188	470	280	190	434	248	186
Варна	386	244	142	453	258	195	448	272	176	540	304	236	477	273	204
Велико Търново	281	150	131	295	179	116	295	179	116	261	161	100	298	181	117
Видин	78	49	29	110	54	56	96	55	41	96	62	34	110	60	50
Враца	216	115	101	185	107	78	167	91	76	180	104	76	192	102	90
Габрово	159	94	65	157	95	62	128	79	49	145	80	65	159	94	65
Добрич	179	104	75	173	110	63	145	92	53	210	138	72	198	107	91
Кърджали	122	80	42	124	83	41	119	73	46	134	77	57	149	96	53
Кюстендил	129	66	63	132	81	51	65	33	32	96	54	42	107	69	38
Ловеч	167	98	69	157	92	65	143	81	62	142	100	42	146	84	62
Монтана	146	90	56	138	77	61	118	75	43	152	89	63	134	71	63
Пазарджик	288	175	113	283	174	109	274	166	108	268	161	107	261	155	106
Перник	130	71	59	94	52	42	111	60	51	121	63	58	164	106	58
Плевен	290	173	117	268	144	124	271	155	116	299	184	115	298	174	124
Пловдив	726	400	326	775	412	363	698	404	294	669	413	256	704	395	309
Разград	130	76	54	82	53	29	102	61	41	94	50	44	78	42	36
Русе	300	169	131	310	178	132	272	140	132	264	162	102	270	153	117
Силистра	134	72	62	112	62	50	115	76	39	132	81	51	125	74	51
Сливен	172	101	71	203	129	74	197	126	71	200	128	72	201	129	72
Смолян	84	50	34	143	79	64	118	63	55	111	64	47	125	80	45
София (столица)	1225	657	568	1166	644	522	1194	645	549	1298	695	603	1078	612	466
София	247	143	104	206	126	80	178	113	65	221	129	92	226	128	98
Ст. Загора	359	222	137	399	238	161	394	247	147	433	257	176	414	248	166
Търговище	100	69	31	100	62	38	106	67	39	94	64	30	108	63	45
Хасково	279	174	105	240	135	105	220	139	81	280	178	102	302	186	116
Шумен	192	122	70	200	110	90	155	88	67	165	102	63	211	123	88
Ямбол	165	102	63	239	133	106	177	96	81	172	112	60	170	100	70

Таблица 13

Новооткрити заболявания от злокачествени новообразувания по области

Локализация: Храносмилателни органи
(С15-С26) – МКБ10

(На 100 000 население)

Области	2005			2010			2012			2013			2014		
	Об-що	Мъ-же	Же-ни	Об-що	Мъ-же	Же-ни	Об-що	Мъ-же	Же-ни	Об-що	Мъ-же	Же-ни	Об-що	Мъ-же	Же-ни
Общо за страната	94.7	112.9	77.6	99.6	119.0	81.4	96.4	116.0	77.7	103.3	126.0	81.8	103.5	124.0	84.0
Благоевград	73.0	90.1	56.5	76.8	95.2	59.2	75.4	92.8	58.6	81.5	104.2	59.6	105.7	132.2	80.4
Бургас	96.0	110.7	82.0	121.2	155.3	88.7	118.7	149.9	88.8	113.4	138.3	89.7	104.7	122.7	87.6
Варна	84.3	109.2	60.5	97.4	113.8	81.7	94.5	117.3	72.7	114.0	131.2	97.5	100.6	117.8	84.2
Велико Търново	98.7	109.5	88.7	107.9	136.7	81.4	115.7	145.4	88.0	103.4	132.1	76.6	119.5	150.2	90.8
Видин	65.5	85.3	47.1	102.8	104.7	101.1	97.4	114.4	81.3	99.5	131.7	68.8	116.5	130.3	103.4
Враца	102.4	111.7	93.6	94.8	113.1	77.5	91.2	100.8	81.9	100.0	117.3	83.2	108.6	117.2	100.3
Габрово	116.4	142.6	91.9	121.8	152.9	92.9	106.1	135.5	78.6	121.7	138.9	105.7	135.5	165.7	107.3
Добрич	86.8	102.9	71.4	87.1	113.7	61.9	77.4	100.1	55.6	113.2	151.7	76.1	107.8	119.0	97.0
Кърджали	76.6	101.6	52.2	80.4	109.6	52.3	78.5	96.9	60.3	88.8	102.7	75.0	98.5	127.6	69.7
Кюстендил	84.0	88.2	80.0	91.5	115.8	68.6	48.5	50.5	46.7	73.0	84.2	62.3	82.9	109.7	57.4
Ловеч	104.2	124.8	84.5	105.0	126.1	84.9	103.1	119.3	87.6	103.9	149.4	60.2	108.5	127.5	90.3
Монтана	86.6	110.0	64.6	89.3	103.4	76.2	81.5	105.5	58.3	106.6	127.1	86.8	95.4	103.0	88.0
Пазарджик	96.3	119.1	74.3	97.8	123.1	73.7	100.5	123.6	78.0	99.1	121.0	77.8	97.4	117.8	77.8
Перник	91.8	103.3	81.0	69.4	79.6	59.9	84.7	93.5	76.2	93.5	99.5	87.7	128.3	169.6	88.7
Плевен	94.2	114.8	74.5	92.9	102.7	83.6	102.3	119.2	86.0	114.5	143.7	86.4	115.7	138.0	94.3
Пловдив	102.4	117.1	88.8	110.9	122.5	100.1	102.7	123.1	83.6	98.6	126.2	72.9	104.0	121.0	88.2
Разград	92.9	111.3	75.4	62.4	83.1	42.8	83.0	101.4	65.4	77.4	84.1	71.0	65.1	71.6	58.9
Русе	116.3	135.0	98.6	125.0	148.1	103.4	116.9	123.4	110.7	114.4	144.0	86.3	118.0	137.1	99.9
Силистра	99.3	107.8	91.0	88.4	99.6	77.5	97.6	130.1	65.6	113.2	140.4	86.5	108.4	129.9	87.4
Сливен	81.8	98.4	65.9	99.8	130.6	70.7	100.5	131.6	70.8	102.8	134.8	72.2	104.0	136.9	72.7
Смолян	63.6	78.0	50.0	115.6	132.2	100.1	98.7	108.1	89.7	94.5	111.8	78.0	108.6	142.8	76.2
София (столица)	99.9	113.0	88.1	92.9	107.9	79.3	91.9	104.0	80.8	99.4	111.4	88.4	82.1	97.5	68.0
София	94.6	111.8	78.1	81.8	102.5	62.1	72.8	93.9	52.4	91.3	108.3	74.8	94.4	108.7	80.5
Ст. Загора	99.4	126.2	74.0	114.3	140.4	89.6	119.2	153.3	86.8	131.6	160.4	104.3	126.6	155.8	98.9
Търговище	73.5	103.6	44.6	77.7	99.0	57.5	88.8	114.4	64.2	79.5	110.3	49.8	92.3	109.8	75.4
Хасково	104.4	133.8	76.5	94.2	109.2	80.0	90.6	117.2	65.2	116.4	151.5	82.9	126.6	159.6	95.1
Шумен	96.6	126.3	68.5	103.5	117.4	90.5	86.5	100.3	73.2	92.5	116.8	69.1	118.9	141.6	97.1
Ямбол	112.2	141.6	84.0	174.3	199.0	150.8	136.8	151.2	123.0	134.5	178.3	92.2	134.4	161.0	108.8

Новооткрити заболявания от злокачествени новообразувания по области*Локализация: Храносмилателни органи (C15-C26) – МКБ10**(На 100 000 население)*

Таблица 14

Новооткрити заболявания от злокачествени новообразувания по области

Локализация: Дебело черво (C18) – МКБ10

(Брой)

Области	2005			2010			2012			2013			2014		
	Об- що	Мъ- же	Же- ни	Об- що	Мъ- же	Же- ни	Об- що	Мъ- же	Же- ни	Об- що	Мъ- же	Же- ни	Об- що	Мъ- же	Же- ни
Общо за страната	2152	1152	1000	2484	1343	1141	2370	1238	1132	2348	1293	1055	2449	1363	1086
Благоевград	57	25	32	77	45	32	72	39	33	66	36	30	115	71	44
Бургас	94	37	57	151	86	65	149	79	70	123	75	48	134	73	61
Варна	125	76	49	159	83	76	158	84	74	190	99	91	151	82	69
Велико Търново	91	53	38	101	64	37	93	50	43	88	53	35	94	59	35
Видин	18	12	6	38	17	21	26	12	14	26	15	11	38	18	20
Враца	60	31	29	60	31	29	66	25	41	57	30	27	68	32	36
Габрово	49	30	19	70	45	25	46	27	19	56	28	28	70	39	31
Добрич	39	24	15	62	38	24	49	21	28	65	40	25	65	32	33
Кърджали	24	14	10	33	18	15	25	15	10	33	13	20	34	20	14
Кюстендил	31	17	14	43	28	15	19	7	12	28	15	13	30	20	10
Ловеч	55	29	26	47	27	20	57	27	30	44	24	20	52	25	27
Монтана	40	22	18	50	30	20	43	27	16	45	28	17	47	24	23
Пазарджик	74	46	28	84	45	39	95	53	42	85	44	41	90	53	37
Перник	44	20	24	32	21	11	43	22	21	45	24	21	58	34	24
Плевен	96	56	40	77	36	41	99	53	46	94	62	32	104	61	43
Пловдив	220	103	117	253	120	133	247	115	132	197	102	95	234	117	117
Разград	36	18	18	24	10	14	35	18	17	29	14	15	22	13	9
Русе	93	52	41	102	61	41	90	55	35	75	39	36	100	53	47
Силистра	37	22	15	30	14	16	37	25	12	48	28	20	35	19	16
Сливен	56	30	26	55	30	25	60	32	28	62	37	25	57	31	26
Смолян	22	13	9	40	21	19	35	15	20	24	14	10	25	15	10
София (столица)	434	226	208	442	237	205	434	222	212	464	251	213	380	217	163
София	69	34	35	83	51	32	61	33	28	67	32	35	74	43	31
Ст. Загора	108	58	50	125	68	57	122	71	51	144	79	65	136	79	57
Търговище	24	17	7	30	17	13	30	16	14	24	13	11	35	16	19
Хасково	67	39	28	81	38	43	79	46	33	78	48	30	102	64	38
Шумен	52	32	20	62	25	37	42	22	20	34	18	16	60	32	28
Ямбол	37	16	21	73	37	36	58	27	31	57	32	25	39	21	18

Таблица 15

Новооткрити заболявания от злокачествени новообразувания по области

Локализация: Дебело черво (C18) – МКБ10

(На 100 000 население)

Области	2005			2010			2012			2013			2014		
	Об-що	Мъ-же	Же-ни	Об-що	Мъ-же	Же-ни	Об-що	Мъ-же	Же-ни	Об-що	Мъ-же	Же-ни	Об-що	Мъ-же	Же-ни
Общо за страната	27.8	30.7	25.1	33.0	36.8	29.3	32.4	34.8	30.2	32.3	36.6	28.3	33.9	38.8	29.3
Благоевград	17.1	15.2	18.8	23.6	28.2	19.1	22.4	24.8	20.2	20.7	23.0	18.4	36.3	45.8	27.2
Бургас	22.4	18.1	26.6	35.8	41.9	30.0	35.9	38.9	33.1	29.7	37.0	22.7	32.3	36.1	28.7
Варна	27.3	34.0	20.9	34.2	36.6	31.8	33.3	36.2	30.6	40.1	42.7	37.6	31.9	35.4	28.5
Велико Търново	32.0	38.7	25.7	36.9	48.9	26.0	36.5	40.6	32.6	34.9	43.5	26.8	37.7	48.9	27.1
Видин	15.1	20.9	9.7	35.5	33.0	37.9	26.4	25.0	27.8	26.9	31.9	22.3	40.2	39.1	41.4
Враца	28.5	30.1	26.9	30.7	32.8	28.8	36.0	27.7	44.2	31.7	33.8	29.6	38.5	36.8	40.1
Габрово	35.9	45.5	26.9	54.3	72.4	37.4	38.1	46.3	30.5	47.0	48.6	45.5	59.7	68.7	51.2
Добрич	18.9	23.7	14.3	31.2	39.3	23.6	26.2	22.9	29.4	35.0	44.0	26.4	35.4	35.6	35.2
Кърджали	15.1	17.8	12.4	21.4	23.8	19.1	16.5	19.9	13.1	21.9	17.3	26.3	22.5	26.6	18.4
Кюстендил	20.2	22.7	17.8	29.8	40.0	20.2	14.2	10.7	17.5	21.3	23.4	19.3	23.2	31.8	15.1
Ловеч	34.3	36.9	31.8	31.4	37.0	26.1	41.1	39.8	42.4	32.2	35.9	28.7	38.6	38.0	39.3
Монтана	23.7	26.9	20.8	32.4	40.3	25.0	29.7	38.0	21.7	31.6	40.0	23.4	33.5	34.8	32.1
Пазарджик	24.8	31.3	18.4	29.0	31.8	26.4	34.8	39.5	30.3	31.4	33.1	29.8	33.6	40.3	27.1
Перник	31.1	29.1	32.9	23.6	32.1	15.7	32.8	34.3	31.4	34.8	37.9	31.7	45.4	54.4	36.7
Плевен	31.2	37.2	25.5	26.7	25.7	27.6	37.4	40.7	34.1	36.0	48.4	24.0	40.4	48.4	32.7
Пловдив	31.0	30.1	31.9	36.2	35.7	36.7	36.3	35.0	37.5	29.0	31.2	27.1	34.6	35.8	33.4
Разград	25.7	26.4	25.1	18.3	15.7	20.7	28.5	29.9	27.1	23.9	23.6	24.2	18.4	22.2	14.7
Русе	36.0	41.5	30.9	41.1	50.8	32.1	38.7	48.5	29.3	32.5	34.7	30.5	43.7	47.5	40.1
Силистра	27.4	33.0	22.0	23.7	22.5	24.8	31.4	42.8	20.2	41.2	48.5	33.9	30.3	33.3	27.4
Сливен	26.6	29.2	24.1	27.0	30.4	23.9	30.6	33.4	27.9	31.9	39.0	25.1	29.5	32.9	26.3
Смолян	16.7	20.3	13.2	32.3	35.1	29.7	29.3	25.7	32.6	20.4	24.5	16.6	21.7	26.8	16.9
София (столица)	35.4	38.9	32.3	35.2	39.7	31.2	33.4	35.8	31.2	35.5	40.2	31.2	28.9	34.6	23.8
София	26.4	26.6	26.3	33.0	41.5	24.8	25.0	27.4	22.6	27.7	26.9	28.5	30.9	36.5	25.5
Ст. Загора	29.9	33.0	27.0	35.8	40.1	31.7	36.9	44.1	30.1	43.8	49.3	38.5	41.6	49.6	34.0
Търговище	17.6	25.5	10.1	23.3	27.1	19.7	25.1	27.3	23.0	20.3	22.4	18.3	29.9	27.9	31.8
Хасково	25.1	30.0	20.4	31.8	30.7	32.8	32.5	38.8	26.6	32.4	40.9	24.4	42.8	54.9	31.2
Шумен	26.2	33.1	19.6	32.1	26.7	37.2	23.4	25.1	21.9	19.1	20.6	17.6	33.8	36.8	30.9
Ямбол	25.2	22.2	28.0	53.2	55.4	51.2	44.8	42.5	47.1	44.6	50.9	38.4	30.8	33.8	28.0

Новооткрити заболявания от злокачествени новообразувания по области

Локализация: Дебело черво (C18) – МКБ10

(На 100 000 население)



Таблица 16

Новооткрити заболявания от злокачествени новообразувания по области

Локализация: Дихателни органи и гръден кош (C30-C39) – МКБ10

(Брой)

Области	2005			2010			2012			2013			2014		
	Об-що	Мъ-же	Же-ни	Об-що	Мъ-же	Же-ни	Об-що	Мъ-же	Же-ни	Об-що	Мъ-же	Же-ни	Об-що	Мъ-же	Же-ни
Общо за страната	4123	3494	629	4093	3438	655	3824	3185	639	4340	3577	763	3886	3160	726
Благоевград	119	111	8	130	122	8	157	139	18	166	143	23	154	130	24
Бургас	214	184	30	258	218	40	227	187	40	232	189	43	184	153	31
Варна	233	198	35	211	174	37	224	176	48	268	215	53	209	172	37
Велико Търново	134	113	21	143	116	27	145	123	22	184	155	29	142	119	23
Видин	49	40	9	55	44	11	37	33	4	47	42	5	49	42	7
Враца	103	86	17	103	93	10	85	73	12	134	114	20	102	81	21
Габрово	72	55	17	54	44	10	45	40	5	62	52	10	52	43	9
Добрич	96	87	9	82	66	16	75	62	13	93	79	14	101	88	13
Кърджали	102	94	8	82	73	9	94	90	4	111	97	14	97	83	14
Кюстендил	65	55	10	61	56	5	39	35	4	70	58	12	58	45	13
Ловеч	124	105	19	79	68	11	77	54	23	83	66	17	73	61	12
Монтана	65	56	9	81	71	10	68	58	10	71	59	12	58	48	10
Пазарджик	152	135	17	161	142	19	129	111	18	157	132	25	160	138	22
Перник	80	68	12	69	53	16	57	47	10	68	56	12	58	50	8
Плевен	220	201	19	227	194	33	210	178	32	217	172	45	207	172	35
Пловдив	402	332	70	435	359	76	407	349	58	416	358	58	405	313	92
Разград	86	77	9	75	68	7	68	60	8	79	64	15	57	49	8
Русе	164	142	22	157	141	16	142	120	22	152	124	28	131	100	31
Силистра	61	51	10	46	43	3	49	45	4	67	62	5	56	52	4
Сливен	114	94	20	123	99	24	122	111	11	122	106	16	111	92	19
Смолян	60	50	10	67	60	7	68	59	9	80	68	12	75	61	14
София (столица)	605	467	138	588	437	151	550	405	145	658	479	179	575	409	166
София	116	101	15	94	78	16	78	65	13	114	93	21	105	87	18
Ст. Загора	229	201	28	213	193	20	233	185	48	211	184	27	201	175	26
Търговище	72	63	9	63	50	13	63	56	7	74	63	11	67	60	7
Хасково	182	155	27	197	172	25	159	141	18	196	175	21	206	177	29
Шумен	115	105	10	121	106	15	139	120	19	126	105	21	114	94	20
Ямбол	89	68	21	118	98	20	77	63	14	82	67	15	79	66	13

Таблица 17

Новооткрити заболявания от злокачествени новообразувания по области

Локализация: Дихателни органи и гръден кош
(С30-С39) – МКБ10

(На 100 000 население)

Области	2005			2010			2012			2013			2014		
	Об- що	Мъ- же	Же- ни	Об- що	Мъ- же	Же- ни	Об- що	Мъ- же	Же- ни	Об- що	Мъ- же	Же- ни	Об- що	Мъ- же	Же- ни
Общо за страната	53.3	93.0	15.8	54.3	94.3	16.8	52.3	89.6	17.0	59.7	101.2	20.5	53.8	89.9	19.6
Благоевград	35.6	67.6	4.7	39.8	76.4	4.8	48.9	88.4	11.0	52.0	91.4	14.1	48.6	83.8	14.8
Бургас	51.1	90.1	14.0	61.2	106.1	18.5	54.8	92.2	18.9	56.0	93.3	20.3	44.4	75.7	14.6
Варна	50.9	88.6	14.9	45.3	76.8	15.5	47.3	75.9	19.8	56.6	92.8	21.9	44.1	74.2	15.3
Велико Търново	47.1	82.5	14.2	52.3	88.6	19.0	56.9	99.9	16.7	72.9	127.2	22.2	56.9	98.7	17.8
Видин	41.2	69.6	14.6	51.4	85.3	19.9	37.6	68.6	7.9	48.7	89.2	10.1	51.9	91.2	14.5
Враца	48.8	83.5	15.8	52.8	98.3	9.9	46.4	80.9	12.9	74.5	128.6	21.9	57.7	93.1	23.4
Габрово	52.7	83.5	24.0	41.9	70.8	15.0	37.3	68.6	8.0	52.0	90.3	16.3	44.3	75.8	14.9
Добрич	46.6	86.0	8.6	41.3	68.2	15.7	40.0	67.5	13.6	50.1	86.9	14.8	55.0	97.9	13.9
Кърджали	64.1	119.4	9.9	53.2	96.4	11.5	62.0	119.4	5.2	73.5	129.4	18.4	64.1	110.3	18.4
Кюстендил	42.3	73.5	12.7	42.3	80.1	6.7	29.1	53.5	5.8	53.2	90.4	17.8	44.9	71.5	19.6
Ловеч	77.4	133.7	23.3	52.8	93.2	14.4	55.5	79.5	32.5	60.7	98.6	24.4	54.3	92.6	17.5
Монтана	38.6	68.5	10.4	52.4	95.3	12.5	47.0	81.6	13.6	49.8	84.3	16.5	41.3	69.7	14.0
Пазарджик	50.8	91.9	11.2	55.7	100.4	12.8	47.3	82.7	13.0	58.0	99.2	18.2	59.7	104.9	16.1
Перник	56.5	98.9	16.5	50.9	81.1	22.8	43.5	73.2	14.9	52.5	88.4	18.1	45.4	80.0	12.2
Плевен	71.5	133.4	12.1	78.7	138.4	22.2	79.3	136.9	23.7	83.1	134.4	33.8	80.4	136.5	26.6
Пловдив	56.7	97.2	19.1	62.2	106.8	21.0	59.9	106.4	16.5	61.3	109.4	16.5	59.8	95.9	26.2
Разград	61.5	112.8	12.6	57.0	106.7	10.3	55.3	99.7	12.8	65.1	107.7	24.2	47.6	83.5	13.1
Русе	63.6	113.4	16.6	63.3	117.3	12.5	61.0	105.8	18.4	65.9	110.2	23.7	57.3	89.6	26.5
Силистра	45.2	76.4	14.7	36.3	69.1	4.7	41.6	77.0	6.7	57.4	107.5	8.5	48.5	91.3	6.9
Сливен	54.2	91.6	18.6	60.5	100.2	22.9	62.2	116.0	11.0	62.7	111.6	16.1	57.4	97.6	19.2
Смолян	45.5	78.0	14.7	54.2	100.4	10.9	56.9	101.2	14.7	68.1	118.8	19.9	65.2	108.9	23.7
София (столица)	49.3	80.3	21.4	46.9	73.2	23.0	42.3	65.3	21.3	50.4	76.8	26.2	43.8	65.2	24.2
София	44.4	79.0	11.3	37.3	63.5	12.4	31.9	54.0	10.5	47.1	78.1	17.1	43.8	73.9	14.8
Ст. Загора	63.4	114.3	15.1	61.0	113.9	11.1	70.5	114.8	28.3	64.1	114.9	16.0	61.5	110.0	15.5
Търговище	52.9	94.6	13.0	48.9	79.8	19.7	52.8	95.6	11.5	62.6	108.6	18.3	57.2	104.6	11.7
Хасково	68.1	119.2	19.7	77.3	139.2	19.1	65.5	118.9	14.5	81.5	148.9	17.1	86.4	151.8	23.8
Шумен	57.8	108.7	9.8	62.6	113.1	15.1	77.5	136.8	20.8	70.6	120.3	23.0	64.2	108.2	22.1
Ямбол	60.5	94.4	28.0	86.1	146.6	28.5	59.5	99.2	21.3	64.1	106.6	23.0	62.5	106.3	20.2

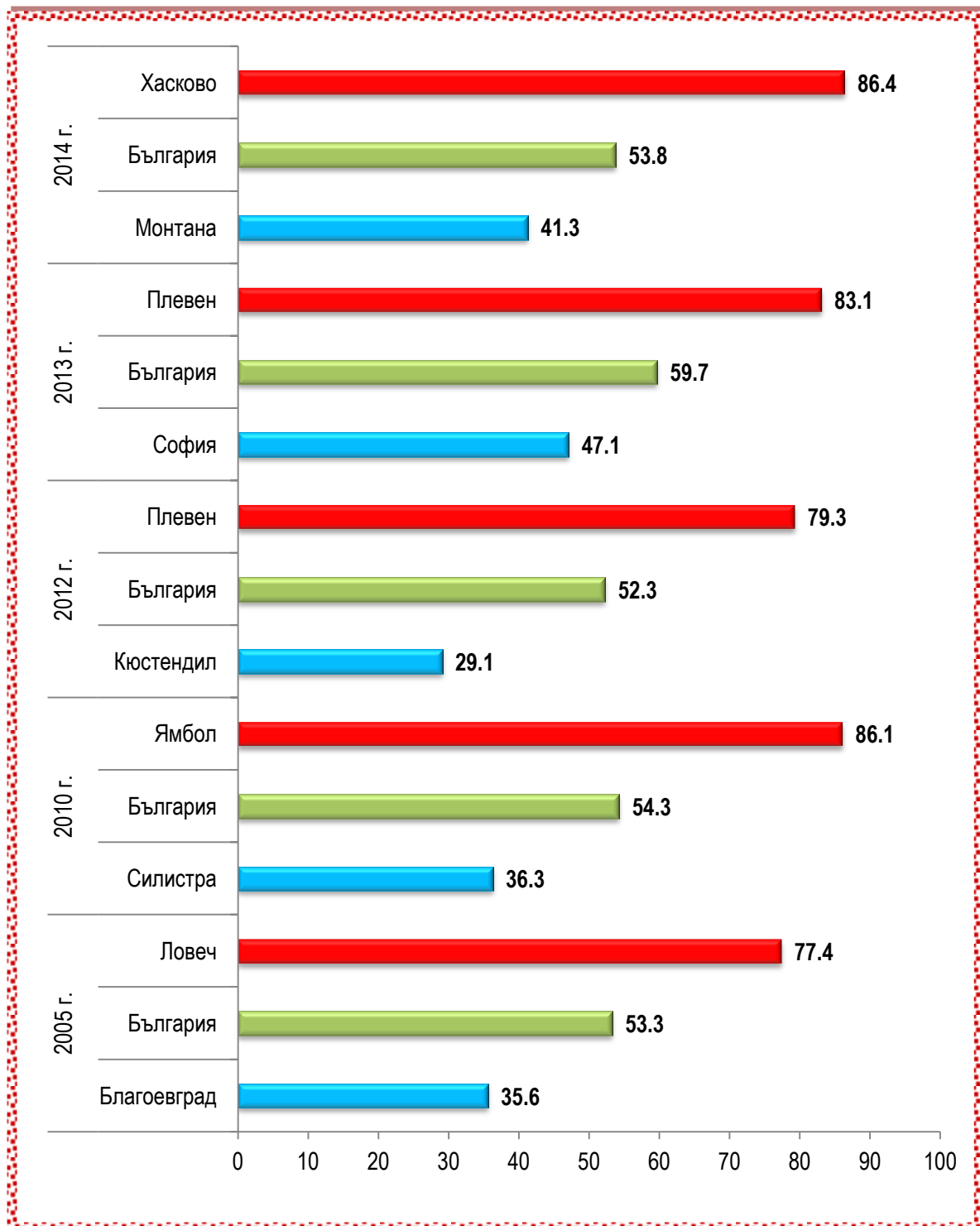
Новооткрити заболявания от злокачествени новообразувания по области*Локализация: Дихателни органи и гръден кош (C30-C39) – МКБ10**(На 100 000 население)*

Таблица 18

Новооткрити заболявания от злокачествени новообразувания по области

Локализация: Трахея, бронхи и бял дроб (С33, С34) – МКБ10

(Брой)

Области	2005			2010			2012			2013			2014		
	Об-що	Мъ-же	Же-ни	Об-що	Мъ-же	Же-ни	Об-що	Мъ-же	Же-ни	Об-що	Мъ-же	Же-ни	Об-що	Мъ-же	Же-ни
Общо за страната	3479	2910	569	3454	2870	584	3271	2684	587	3660	2978	682	3245	2595	650
Благоевград	101	93	8	117	109	8	132	115	17	145	124	21	127	104	23
Бургас	178	151	27	216	183	33	190	155	35	193	157	36	164	135	29
Варна	189	157	32	184	150	34	189	144	45	229	180	49	181	145	36
Велико Търново	117	98	19	121	96	25	127	106	21	161	134	27	120	98	22
Видин	43	35	8	45	36	9	30	26	4	39	34	5	39	32	7
Враца	86	71	15	85	76	9	68	57	11	113	96	17	82	63	19
Габрово	64	47	17	43	33	10	38	34	4	56	46	10	42	35	7
Добрич	85	76	9	65	53	12	66	53	13	83	69	14	85	73	12
Кърджали	83	77	6	68	60	8	79	75	4	93	81	12	82	69	13
Кюстендил	54	45	9	50	45	5	32	28	4	62	50	12	49	39	10
Ловеч	105	87	18	63	55	8	70	47	23	72	59	13	64	54	10
Монтана	58	49	9	68	59	9	62	53	9	62	51	11	48	39	9
Пазарджик	109	95	14	129	113	16	106	92	14	122	100	22	133	113	20
Перник	65	56	9	61	45	16	50	40	10	57	46	11	48	42	6
Плевен	189	171	18	203	172	31	185	158	27	192	150	42	181	148	33
Пловдив	336	277	59	369	297	72	351	297	54	333	288	45	334	254	80
Разград	72	66	6	68	62	6	57	49	8	64	52	12	45	38	7
Русе	146	124	22	136	122	14	120	99	21	127	102	25	111	82	29
Силистра	49	39	10	35	32	3	42	39	3	57	52	5	46	44	2
Сливен	99	80	19	94	73	21	111	100	11	97	83	14	94	77	17
Смолян	47	39	8	56	50	6	59	50	9	66	56	10	63	53	10
София (столица)	516	390	126	500	369	131	464	334	130	552	389	163	467	318	149
София	99	84	15	81	68	13	66	54	12	100	81	19	89	72	17
Ст. Загора	193	166	27	176	156	20	206	159	47	180	156	24	165	142	23
Търговище	60	51	9	51	39	12	55	49	6	60	51	9	57	51	6
Хасково	160	136	24	166	144	22	139	125	14	168	149	19	175	149	26
Шумен	102	92	10	109	95	14	117	98	19	103	83	20	90	73	17
Ямбол	74	58	16	95	78	17	60	48	12	74	59	15	64	53	11

Таблица 19

Новооткрити заболявания от злокачествени новообразувания по области

Локализация: Трахея, бронхи и бял дроб
(С33, С34) – МКБ10

(На 100 000 население)

Области	2005			2010			2012			2013			2014		
	Об-що	Мъ-же	Же-ни	Об-що	Мъ-же	Же-ни	Об-що	Мъ-же	Же-ни	Об-що	Мъ-же	Же-ни	Об-що	Мъ-же	Же-ни
Общо за страната	44.9	77.5	14.3	45.8	78.7	15.0	44.8	75.5	15.7	50.4	84.2	18.3	44.9	73.9	17.5
Благоевград	30.2	56.6	4.7	35.8	68.3	4.8	41.1	73.1	10.4	45.4	79.3	12.9	40.1	67.1	14.2
Бургас	42.5	73.9	12.6	51.2	89.1	15.3	45.8	76.4	16.5	46.6	77.5	17.0	39.6	66.8	13.7
Варна	41.3	70.3	13.6	39.5	66.2	14.2	39.9	62.1	18.6	48.3	77.7	20.2	38.2	62.6	14.9
Велико Търново	41.1	71.6	12.9	44.3	73.3	17.6	49.8	86.1	15.9	63.8	109.9	20.7	48.1	81.3	17.1
Видин	36.1	60.9	13.0	42.1	69.8	16.2	30.5	54.1	7.9	40.4	72.2	10.1	41.3	69.5	14.5
Враца	40.8	69.0	13.9	43.5	80.3	8.9	37.1	63.1	11.8	62.8	108.3	18.6	46.4	72.4	21.2
Габрово	46.8	71.3	24.0	33.4	53.1	15.0	31.5	58.3	6.4	47.0	79.8	16.3	35.8	61.7	11.6
Добрич	41.2	75.2	8.6	32.7	54.8	11.8	35.2	57.7	13.6	44.7	75.9	14.8	46.3	81.2	12.8
Кърджали	52.1	97.8	7.5	44.1	79.2	10.2	52.1	99.5	5.2	61.6	108.0	15.8	54.2	91.7	17.1
Кюстендил	35.2	60.2	11.4	34.6	64.3	6.7	23.9	42.8	5.8	47.1	78.0	17.8	37.9	62.0	15.1
Ловеч	65.5	110.8	22.0	42.1	75.4	10.4	50.5	69.2	32.5	52.7	88.2	18.6	47.6	82.0	14.6
Монтана	34.4	59.9	10.4	44.0	79.2	11.2	42.8	74.5	12.2	43.5	72.8	15.1	34.2	56.6	12.6
Пазарджик	36.5	64.7	9.2	44.6	79.9	10.8	38.9	68.5	10.1	45.1	75.2	16.0	49.6	85.9	14.7
Перник	45.9	81.5	12.4	45.0	68.9	22.8	38.1	62.3	14.9	44.0	72.6	16.6	37.5	67.2	9.2
Плевен	61.4	113.5	11.5	70.4	122.7	20.9	69.8	121.5	20.0	73.5	117.2	31.5	70.3	117.4	25.1
Пловдив	47.4	81.1	16.1	52.8	88.3	19.9	51.6	90.5	15.4	49.1	88.0	12.8	49.3	77.8	22.8
Разград	51.5	96.7	8.4	51.7	97.3	8.9	46.4	81.4	12.8	52.7	87.5	19.4	37.6	64.8	11.4
Русе	56.6	99.1	16.6	54.9	101.5	11.0	51.6	87.3	17.6	55.1	90.6	21.2	48.5	73.5	24.8
Силистра	36.3	58.4	14.7	27.6	51.4	4.7	35.6	66.8	5.0	48.9	90.1	8.5	39.9	77.2	3.4
Сливен	47.1	77.9	17.6	46.2	73.9	20.1	56.6	104.5	11.0	49.8	87.4	14.0	48.6	81.7	17.2
Смолян	35.6	60.9	11.8	45.3	83.7	9.4	49.3	85.8	14.7	56.2	97.8	16.6	54.7	94.6	16.9
София (столица)	42.1	67.1	19.5	39.9	61.8	19.9	35.7	53.9	19.1	42.3	62.4	23.9	35.6	50.7	21.7
София	37.9	65.7	11.3	32.2	55.3	10.1	27.0	44.9	9.7	41.3	68.0	15.5	37.2	61.1	14.0
Ст. Загора	53.4	94.4	14.6	50.4	92.0	11.1	62.3	98.7	27.8	54.7	97.4	14.2	50.5	89.2	13.7
Търговище	44.1	76.6	13.0	39.6	62.3	18.1	46.1	83.6	9.9	50.7	87.9	14.9	48.7	88.9	10.1
Хасково	59.9	104.6	17.5	65.2	116.5	16.8	57.2	105.4	11.3	69.9	126.8	15.4	73.4	127.8	21.3
Шумен	51.3	95.2	9.8	56.4	101.4	14.1	65.3	111.7	20.8	57.7	95.1	21.9	50.7	84.1	18.8
Ямбол	50.3	80.5	21.3	69.3	116.7	24.2	46.4	75.6	18.2	57.9	93.9	23.0	50.6	85.3	17.1

Новооткрити заболявания от злокачествени новообразувания по области

Локализация: Трахея, бронхи и бял дроб (С33, С34) – МКБ10

(На 100 000 население)

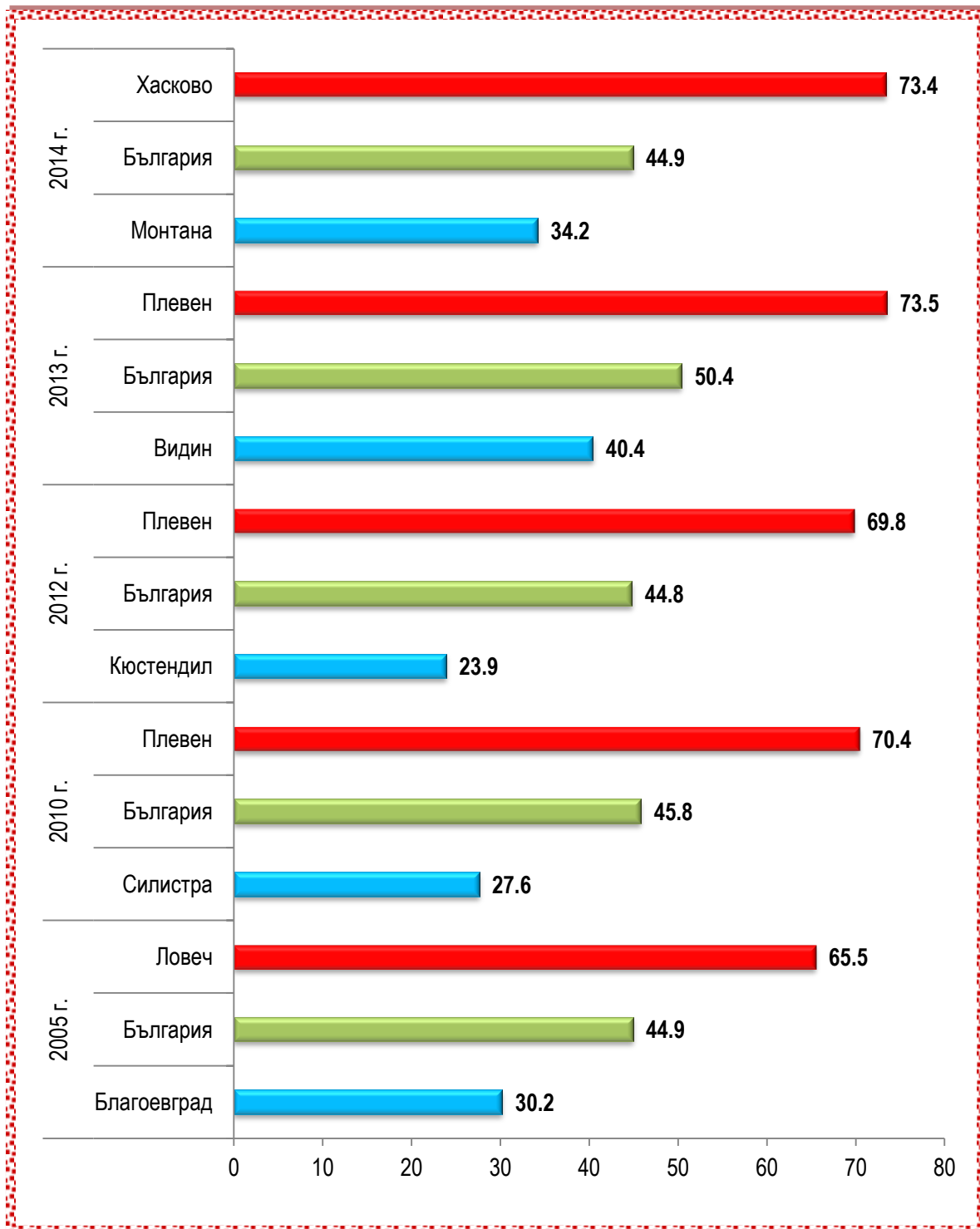


Таблица 20

Новооткрити заболявания от злокачествени новообразувания по области

Локализация: Меланом и други злокачествени новообразувания
на кожата (C43-C44) – МКБ10

(Брой)

Области	2005			2010			2012			2013			2014		
	Об- що	Мъ- же	Же- ни	Об- що	Мъ- же	Же- ни	Об- що	Мъ- же	Же- ни	Об- що	Мъ- же	Же- ни	Об- що	Мъ- же	Же- ни
Общо за страната	3457	1753	1704	4851	2516	2335	4728	2590	2138	4640	2468	2172	4621	2494	2127
Благоевград	194	99	95	345	163	182	216	106	110	222	117	105	222	119	103
Бургас	222	123	99	259	134	125	275	154	121	250	129	121	255	132	123
Варна	235	119	116	336	174	162	297	172	125	301	171	130	287	161	126
Велико Търново	140	70	70	117	62	55	115	57	58	102	49	53	106	71	35
Видин	42	21	21	89	38	51	65	39	26	65	30	35	62	36	26
Враца	114	58	56	141	72	69	142	77	65	99	58	41	111	53	58
Габрово	36	22	14	68	34	34	61	38	23	62	47	15	62	32	30
Добрич	47	27	20	71	43	28	71	42	29	70	38	32	86	48	38
Кърджали	65	35	30	105	55	50	102	60	42	138	79	59	109	53	56
Кюстендил	51	28	23	55	29	26	33	14	19	37	15	22	54	26	28
Ловеч	65	35	30	73	35	38	77	41	36	78	45	33	73	42	31
Монтана	88	36	52	88	45	43	80	45	35	71	39	32	78	43	35
Пазарджик	93	49	44	164	89	75	167	85	82	181	86	95	207	104	103
Перник	45	24	21	49	23	26	41	21	20	53	25	28	69	32	37
Плевен	153	66	87	196	106	90	220	122	98	180	89	91	164	87	77
Пловдив	353	165	188	494	261	233	570	303	267	561	303	258	604	338	266
Разград	81	37	44	90	46	44	86	29	57	74	30	44	81	43	38
Русе	184	97	87	201	104	97	258	152	106	225	102	123	202	105	97
Силистра	69	28	41	90	49	41	67	36	31	82	38	44	81	39	42
Сливен	77	44	33	120	63	57	134	87	47	116	64	52	116	64	52
Смолян	42	15	27	56	32	24	68	32	36	75	42	33	80	47	33
София (столица)	478	263	215	776	406	370	777	425	352	707	380	327	691	381	310
София	69	37	32	95	41	54	70	40	30	68	36	32	83	47	36
Ст. Загора	186	98	88	286	157	129	250	151	99	252	150	102	254	137	117
Търговище	45	25	20	61	30	31	43	20	23	54	26	28	84	41	43
Хасково	163	78	85	232	121	111	260	143	117	320	171	149	212	114	98
Шумен	87	40	47	130	69	61	103	54	49	132	77	55	122	72	50
Ямбол	33	14	19	64	35	29	80	45	35	65	32	33	66	27	39

Таблица 21

Новооткрити заболявания от злокачествени новообразувания по области

Локализация: Меланом и други злокачествени

новообразувания на кожата (C43-C44) – МКБ10

(На 100 000 население)

Области	2005			2010			2012			2013			2014		
	Об-що	Мъ-же	Же-ни	Об-що	Мъ-же	Же-ни	Об-що	Мъ-же	Же-ни	Об-що	Мъ-же	Же-ни	Об-що	Мъ-же	Же-ни
Общо за страната	44.7	46.7	42.8	64.4	69.0	60.0	64.7	72.8	57.0	63.9	69.8	58.2	64.0	71.0	57.3
Благоевград	58.0	60.3	55.9	105.5	102.1	108.8	67.3	67.4	67.2	69.6	74.8	64.5	70.1	76.7	63.7
Бургас	53.0	60.2	46.1	61.4	65.2	57.8	66.3	75.9	57.2	60.3	63.7	57.1	61.5	65.3	57.9
Варна	51.3	53.3	49.4	72.2	76.8	67.9	62.7	74.2	51.7	63.5	73.8	53.7	60.6	69.5	52.0
Велико Търново	49.2	51.1	47.4	42.8	47.3	38.6	45.1	46.3	44.0	40.4	40.2	40.6	42.5	58.9	27.1
Видин	35.3	36.6	34.1	83.2	73.7	92.1	66.0	81.1	51.6	67.4	63.7	70.8	65.7	78.2	53.8
Враца	54.1	56.3	51.9	72.2	76.1	68.6	77.5	85.3	70.0	55.0	65.4	44.9	62.8	60.9	64.6
Габрово	26.4	33.4	19.8	52.8	54.7	50.9	50.5	65.2	36.9	52.0	81.6	24.4	52.9	56.4	49.5
Добрич	22.8	26.7	19.0	35.8	44.4	27.5	37.9	45.7	30.4	37.7	41.8	33.8	46.8	53.4	40.5
Кърджали	40.8	44.5	37.3	68.1	72.6	63.8	67.2	79.6	55.0	91.4	105.3	77.6	72.0	70.4	73.6
Кюстендил	33.2	37.4	29.2	38.1	41.5	35.0	24.6	21.4	27.7	28.1	23.4	32.6	41.8	41.3	42.3
Ловеч	40.6	44.6	36.7	48.8	48.0	49.6	55.5	60.4	50.9	57.1	67.2	47.3	54.3	63.8	45.1
Монтана	52.2	44.0	60.0	57.0	60.4	53.7	55.2	63.3	47.5	49.8	55.7	44.1	55.5	62.4	48.9
Пазарджик	31.1	33.4	28.9	56.7	62.9	50.7	61.2	63.3	59.2	66.9	64.6	69.1	77.3	79.0	75.6
Перник	31.8	34.9	28.8	36.2	35.2	37.1	31.3	32.7	29.9	40.9	39.5	42.3	54.0	51.2	56.6
Плевен	49.7	43.8	55.4	67.9	75.6	60.7	83.0	93.8	72.7	68.9	69.5	68.3	63.7	69.0	58.6
Пловдив	49.8	48.3	51.2	70.7	77.6	64.2	83.8	92.3	75.9	82.7	92.6	73.5	89.2	103.6	75.9
Разград	57.9	54.2	61.4	68.4	72.2	65.0	70.0	48.2	90.9	61.0	50.5	71.0	67.6	73.3	62.1
Русе	71.3	77.5	65.5	81.1	86.5	76.0	110.9	134.0	88.9	97.5	90.6	104.1	88.3	94.1	82.8
Силистра	51.2	41.9	60.2	71.0	78.7	63.6	56.9	61.6	52.2	70.3	65.9	74.7	70.2	68.4	71.9
Сливен	36.6	42.9	30.6	59.0	63.8	54.5	68.4	90.9	46.9	59.6	67.4	52.2	60.0	67.9	52.5
Смолян	31.8	23.4	39.7	45.3	53.6	37.5	56.9	54.9	58.7	63.8	73.4	54.8	69.5	83.9	55.9
София (столица)	39.0	45.2	33.3	61.9	68.0	56.2	59.8	68.6	51.8	54.1	60.9	47.9	52.6	60.7	45.2
София	26.4	28.9	24.0	37.7	33.4	41.9	28.6	33.2	24.2	28.1	30.2	26.0	34.7	39.9	29.6
Ст. Загора	51.5	55.7	47.5	81.9	92.6	71.8	75.6	93.7	58.5	76.6	93.6	60.4	77.7	86.1	69.7
Търговище	33.1	37.5	28.8	47.4	47.9	46.9	36.0	34.1	37.9	45.7	44.8	46.5	71.8	71.4	72.0
Хасково	61.0	60.0	62.0	91.1	97.9	84.6	107.1	120.6	94.2	133.1	145.5	121.1	88.9	97.8	80.4
Шумен	43.8	41.4	46.0	67.3	73.6	61.3	57.5	61.5	53.5	74.0	88.2	60.4	68.7	82.9	55.2
Ямбол	22.4	19.4	25.3	46.7	52.4	41.3	61.8	70.9	53.2	50.8	50.9	50.7	52.2	43.5	60.6

Новооткрити заболявания от злокачествени новообразувания по области

Локализация: Меланом и други злокачествени новообразувания на кожата
(C43-C44) – МКБ10

(На 100 000 население)

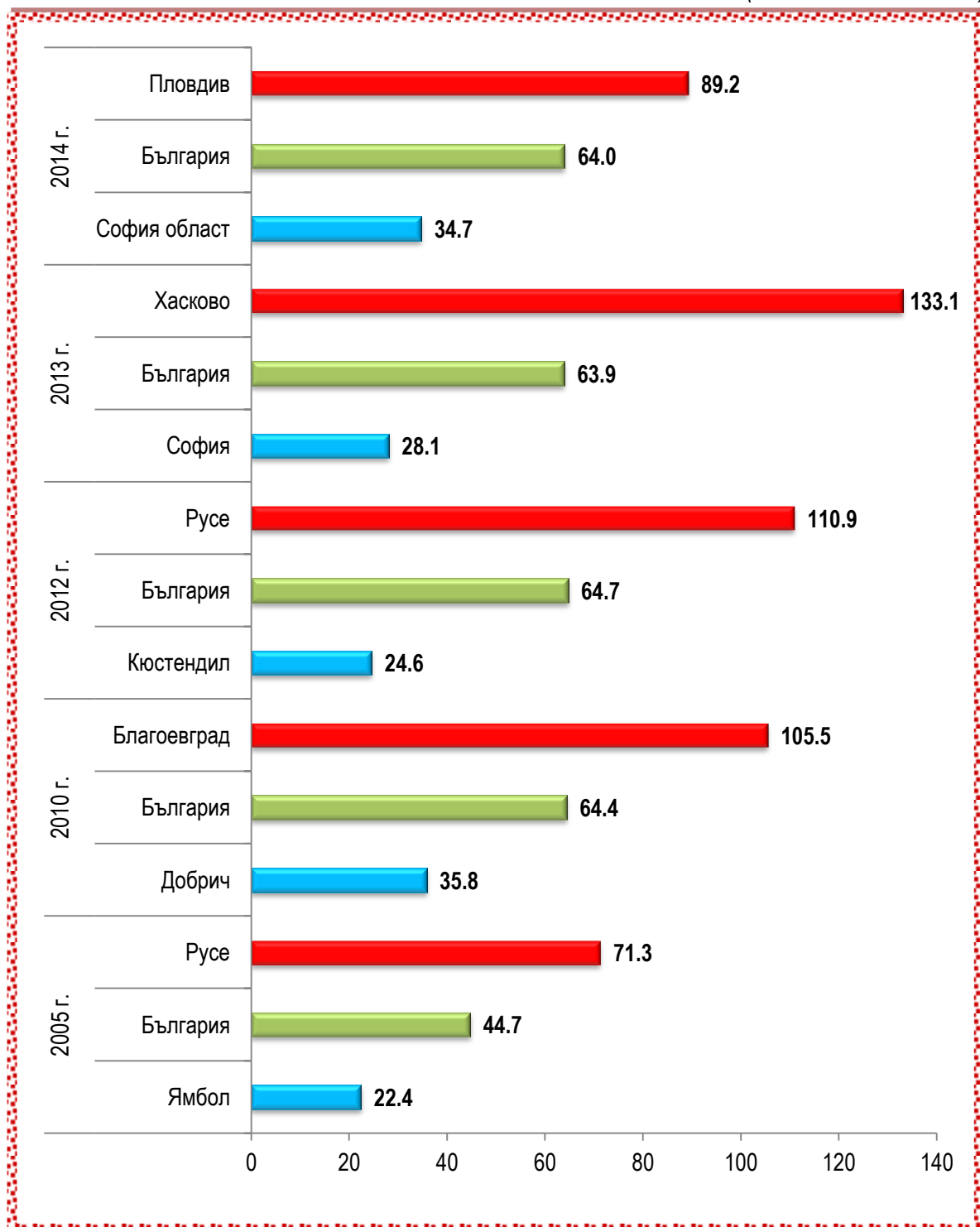


Таблица 22

Новооткрити заболявания от злокачествени новообразувания по области

Локализация: Млечна жлеза (C50) – МКБ10

(Брой)

Области	2005			2010			2012			2013			2014		
	Об-що	Мъ-же	Же-ни	Об-що	Мъ-же	Же-ни	Об-що	Мъ-же	Же-ни	Об-що	Мъ-же	Же-ни	Об-що	Мъ-же	Же-ни
Общо за страната	3368	55	3313	3644	55	3589	3605	37	3568	3837	50	3787	3529	57	3472
Благоевград	118	2	116	170	2	168	169	-	169	141	1	140	128	2	126
Бургас	173	6	167	199	5	194	202	5	197	224	5	219	188	5	183
Варна	217	1	216	218	3	215	216	-	216	284	1	283	242	4	238
Велико Търново	106	2	104	125	3	122	124	2	122	121	2	119	124	3	121
Видин	32	1	31	50	-	50	38	-	38	43	-	43	51	-	51
Враца	117	2	115	90	-	90	87	3	84	94	2	92	83	5	78
Габрово	52	2	50	57	-	57	56	1	55	58	-	58	67	1	66
Добрич	79	3	76	83	2	81	78	-	78	96	1	95	88	3	85
Кърджали	29	-	29	37	1	36	54	-	54	93	-	93	78	-	78
Кюстендил	50	2	48	75	3	72	36	-	36	48	4	44	46	-	46
Ловеч	55	-	55	54	3	51	63	-	63	69	2	67	74	4	70
Монтана	76	1	75	76	3	73	74	-	74	75	1	74	67	5	62
Пазарджик	93	3	90	132	4	128	120	2	118	126	-	126	105	-	105
Перник	55	-	55	64	1	63	52	-	52	44	-	44	55	-	55
Плевен	141	-	141	155	2	153	149	-	149	135	1	134	137	1	136
Пловдив	420	16	404	352	4	348	386	5	381	410	5	405	411	7	404
Разград	51	1	50	40	-	40	37	-	37	34	-	34	41	-	41
Русе	165	2	163	127	2	125	138	-	138	138	1	137	148	3	145
Силистра	37	-	37	44	-	44	39	-	39	54	-	54	44	-	44
Сливен	74	1	73	72	1	71	81	2	79	69	2	67	70	-	70
Смолян	42	-	42	47	-	47	60	1	59	55	-	55	54	-	54
София (столица)	649	5	644	813	6	807	789	7	782	826	16	810	628	7	621
София	96	1	95	103	2	101	78	2	76	87	-	87	96	3	93
Ст. Загора	156	1	155	171	-	171	189	4	185	155	1	154	197	1	196
Търговище	54	2	52	31	1	30	46	1	45	51	1	50	47	1	46
Хасково	110	1	109	122	4	118	109	1	108	160	2	158	137	1	136
Шумен	72	-	72	71	2	69	76	-	76	84	-	84	72	1	71
Ямбол	49	-	49	66	1	65	59	1	58	63	2	61	51	-	51

Таблица 23

Новооткрити заболявания от злокачествени новообразувания по области

Локализация: Млечна жлеза (C50) – МКБ10

(На 100 000 население)

Области	2005			2010			2012			2013			2014		
	Об-що	Мъ-же	Же-ни	Об-що	Мъ-же	Же-ни	Об-що	Мъ-же	Же-ни	Об-що	Мъ-же	Же-ни	Об-що	Мъ-же	Же-ни
Общо за страната	43.5	1.5	83.1	48.4	1.5	92.3	49.3	1.0	95.1	52.8	1.4	101.5	48.9	1.6	93.6
Благоевград	35.3	1.2	68.2	52.0	1.3	100.4	52.6	-	103.2	44.2	0.6	86.0	40.4	1.3	77.9
Бургас	41.3	2.9	77.8	47.2	2.4	89.7	48.7	2.5	93.1	54.1	2.5	103.4	45.4	2.5	86.2
Варна	47.4	0.4	92.0	46.9	1.3	90.1	45.6	-	89.3	59.9	0.4	116.9	51.1	1.7	98.3
Велико Търново	37.2	1.5	70.4	45.7	2.3	85.7	48.6	1.6	92.6	47.9	1.6	91.2	49.7	2.5	93.9
Видин	26.9	1.7	50.4	46.7	-	90.3	38.6	-	75.4	44.6	-	87.0	54.0	-	105.4
Враца	55.5	1.9	106.6	46.1	-	89.5	47.5	3.3	90.5	52.2	2.3	100.7	47.0	5.7	86.9
Габрово	38.1	3.0	70.7	44.2	-	85.4	46.4	1.7	88.2	48.7	-	94.3	57.1	1.8	108.9
Добрич	38.3	3.0	72.3	41.8	2.1	79.6	41.7	-	81.8	51.7	1.1	100.4	47.9	3.3	90.6
Кърджали	18.2	-	36.0	24.0	1.3	45.9	35.6	-	70.8	61.6	-	122.4	51.5	-	102.5
Кюстендил	32.6	2.7	60.9	52.0	4.3	96.8	26.9	-	52.5	36.5	6.2	65.3	35.6	-	69.5
Ловеч	34.3	-	67.3	36.1	4.1	66.6	45.4	-	89.0	50.5	3.0	96.1	55.0	6.1	101.9
Монтана	45.1	1.2	86.5	49.2	4.0	91.2	51.1	-	100.4	52.6	1.4	101.9	47.7	7.3	86.6
Пазарджик	31.1	2.0	59.2	45.6	2.8	86.6	44.0	1.5	85.2	46.6	-	91.7	39.2	-	77.0
Перник	38.8	-	75.5	47.2	1.5	89.8	39.7	-	77.7	34.0	-	66.5	43.0	-	84.1
Плевен	45.8	-	89.8	53.7	1.4	103.1	56.2	-	110.5	51.7	0.8	100.6	53.2	0.8	103.4
Пловдив	59.3	4.7	110.1	50.4	1.2	95.9	56.8	1.5	108.3	60.4	1.5	115.3	60.7	2.1	115.3
Разград	36.4	1.5	69.8	30.4	-	59.1	30.1	-	59.0	28.0	-	54.9	34.2	-	67.0
Русе	64.0	1.6	122.7	51.2	1.7	97.9	59.3	-	115.7	59.8	0.9	115.9	64.7	2.7	123.8
Силистра	27.4	-	54.3	34.7	-	68.2	33.1	-	65.6	46.3	-	91.6	38.1	-	75.4
Сливен	35.2	1.0	67.8	35.4	1.0	67.9	41.3	2.1	78.8	35.5	2.1	67.2	36.2	-	70.7
Смолян	31.8	-	61.8	38.0	-	73.5	50.2	1.7	96.2	46.8	-	91.3	46.9	-	91.4
София (столица)	52.9	0.9	99.9	64.8	1.0	122.7	60.7	1.1	115.1	63.2	2.6	118.7	47.8	1.1	90.6
София	36.8	0.8	71.4	40.9	1.6	78.4	31.9	1.7	61.2	35.9	-	70.8	40.1	2.5	76.4
Ст. Загора	43.2	0.6	83.7	49.0	-	95.2	57.2	2.5	109.3	47.1	0.6	91.3	60.2	0.6	116.8
Търговище	39.7	3.0	74.9	24.1	1.6	45.4	38.6	1.7	74.1	43.1	1.7	83.0	40.1	1.7	77.1
Хасково	41.2	0.8	79.4	47.9	3.2	90.0	44.9	0.8	86.9	66.5	1.7	128.5	57.4	0.9	111.5
Шумен	36.2	-	70.4	36.8	2.1	69.4	42.4	-	83.1	47.1	-	92.2	40.6	1.2	78.3
Ямбол	33.3	-	65.4	48.1	1.5	92.5	45.6	1.6	88.1	49.3	3.2	93.7	40.3	-	79.3

Новооткрити заболявания от злокачествени новообразувания по области

Локализация: Млечна жлеза (C50) – МКБ10

(На 100 000 население)

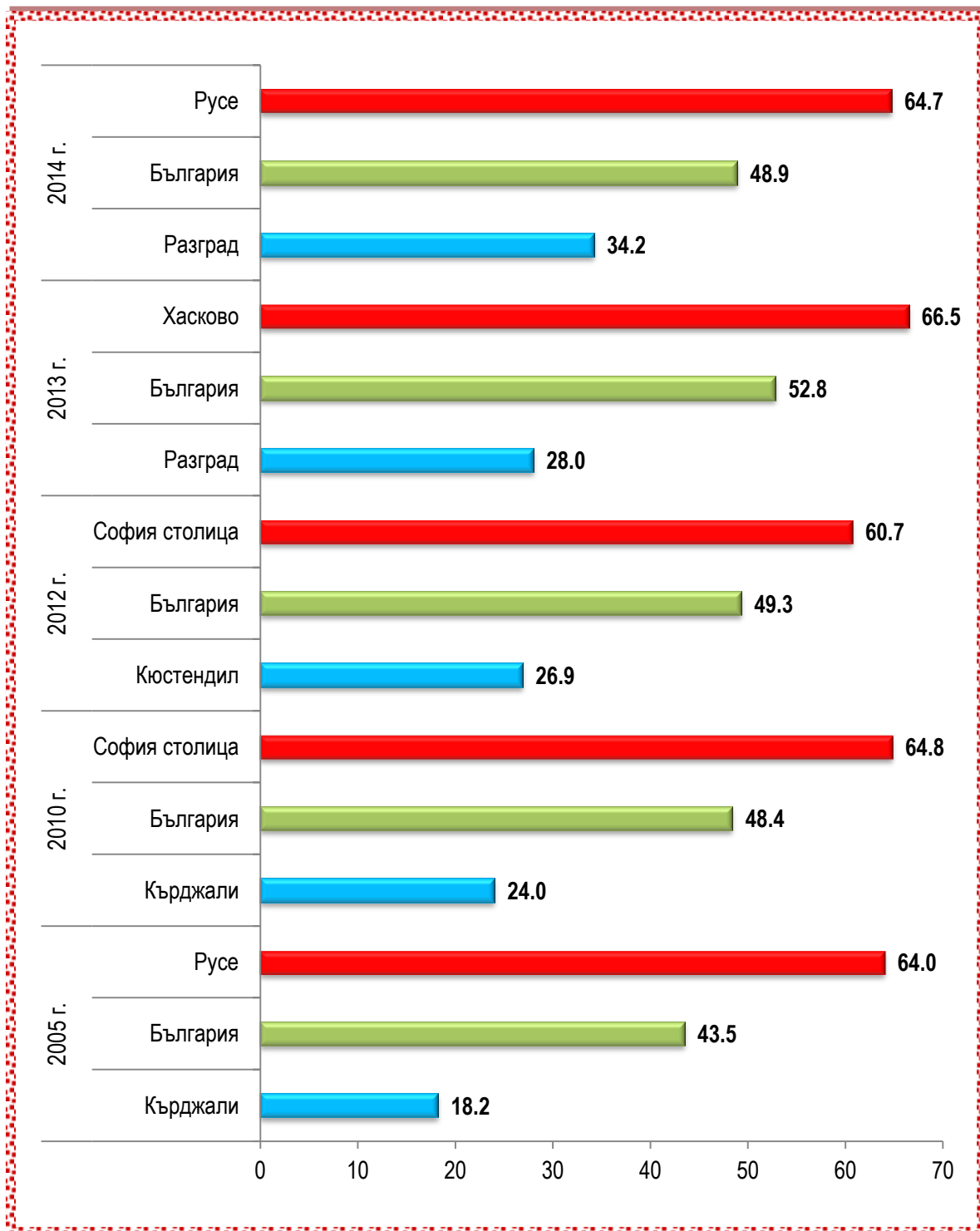


Таблица 24

Новооткрити заболявания от злокачествени новообразувания по области

Локализация: Женски полови органи (C51-C58) – МКБ10

Жени

(Брой)

Области	2005	2010	2012	2013	2014
Общо за страната	3044	3195	3002	3231	3015
Благоевград	107	180	104	110	139
Бургас	181	172	174	201	163
Варна	193	191	160	202	181
Велико Търново	131	119	117	113	116
Видин	36	54	57	52	43
Враца	91	130	92	94	84
Габрово	56	62	64	57	61
Добрич	79	66	66	82	64
Кърджали	34	36	42	69	79
Кюстендил	64	75	53	72	67
Ловеч	58	66	57	58	55
Монтана	90	69	65	68	61
Пазарджик	82	108	107	106	123
Перник	69	69	58	48	65
Плевен	152	131	123	137	107
Пловдив	275	257	245	283	257
Разград	60	51	48	50	47
Русе	117	113	102	111	102
Силистра	54	51	43	40	49
Сливен	88	88	72	85	89
Смолян	48	40	59	54	46
София (столица)	478	532	545	572	458
София	88	107	95	108	90
Ст. Загора	150	128	172	143	151
Търговище	47	38	42	55	56
Хасково	96	106	108	113	125
Шумен	80	92	73	85	74
Ямбол	40	64	59	63	63

Таблица 25

Новооткрити заболявания от злокачествени новообразувания по области

Локализация: Женски полови органи (C51-C58) – МКБ10

Жени

(На 100 000 население)

Области	2005	2010	2012	2013	2014
Общо за страната	76.4	82.1	80.1	86.6	81.3
Благоевград	62.9	107.6	63.5	67.6	85.9
Бургас	84.3	79.5	82.2	94.9	76.8
Варна	82.2	80.0	66.1	83.5	74.7
Велико Търново	88.7	83.6	88.8	86.6	90.0
Видин	58.5	97.5	113.0	105.2	88.9
Враца	84.3	129.2	99.1	102.9	93.6
Габрово	79.2	92.9	102.6	92.7	100.7
Добрич	75.2	64.8	69.2	86.7	68.2
Кърджали	42.2	45.9	55.0	90.8	103.8
Кюстендил	81.2	100.8	77.3	106.8	101.2
Ловеч	71.0	86.2	80.6	83.2	80.1
Монтана	103.8	86.2	88.2	93.6	85.2
Пазарджик	53.9	73.0	77.3	77.1	90.2
Перник	94.7	98.4	86.7	72.6	99.4
Плевен	96.8	88.3	91.2	102.9	81.4
Пловдив	74.9	70.9	69.7	80.6	73.3
Разград	83.7	75.3	76.5	80.7	76.8
Русе	88.1	88.5	85.5	93.9	87.1
Силистра	79.3	79.1	72.4	67.9	83.9
Сливен	81.7	84.1	71.8	85.3	89.9
Смолян	70.7	62.5	96.2	89.6	77.9
София (столица)	74.1	80.9	80.2	83.8	66.8
София	66.1	83.1	76.5	87.8	74.0
Ст. Загора	81.0	71.2	101.6	84.7	90.0
Търговище	67.7	57.5	69.1	91.3	93.8
Хасково	70.0	80.8	86.9	91.9	102.5
Шумен	78.3	92.5	79.8	93.3	81.6
Ямбол	53.3	91.1	89.6	96.8	97.9

Новооткрити заболявания от злокачествени новообразувания по области

Локализация: Женски полови органи (C51-C58) – МКБ10

Жени

(На 100 000 население)

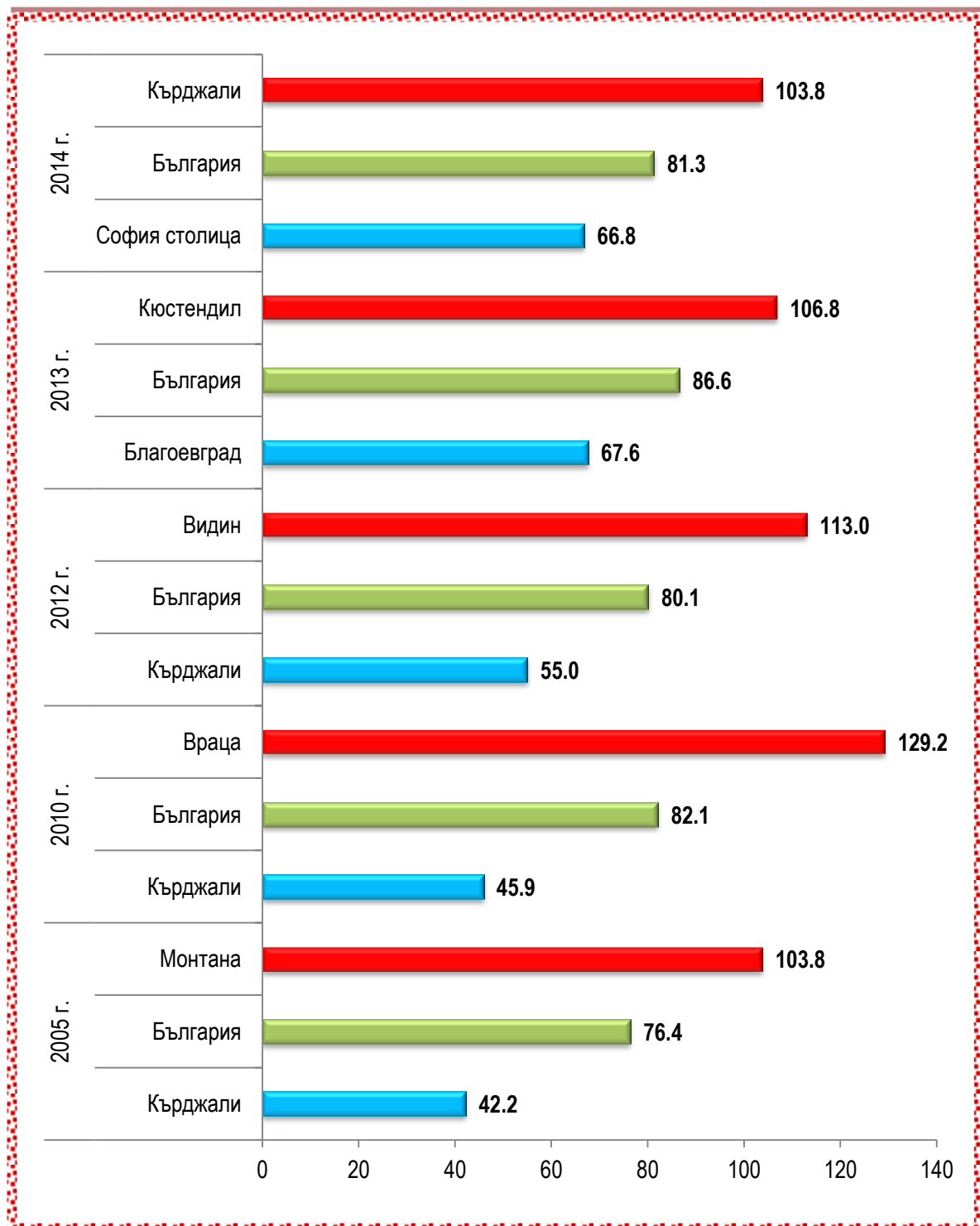


Таблица 26

Новооткрити заболявания от злокачествени новообразувания по области

Локализация: Шийка на матката (C53) – МКБ10

Жени

(Брой)

Области	2005	2010	2012	2013	2014
Общо за страната	996	1065	983	1058	1017
Благоевград	44	55	33	36	52
Бургас	52	46	49	70	48
Варна	63	57	55	59	66
Велико Търново	48	48	45	37	36
Видин	18	25	19	17	14
Враца	37	57	42	35	33
Габрово	19	25	20	20	21
Добрич	29	34	22	29	21
Кърджали	10	8	12	22	20
Кюстендил	18	34	18	24	23
Ловеч	27	27	22	22	27
Монтана	29	29	28	26	23
Пазарджик	22	26	23	32	42
Перник	21	29	18	15	29
Плевен	66	40	43	55	39
Пловдив	65	52	60	71	67
Разград	18	15	14	25	20
Русе	39	39	38	37	38
Силистра	19	22	21	15	24
Сливен	32	41	24	36	43
Смолян	16	12	15	12	15
София (столица)	134	168	168	188	139
София	31	36	42	41	34
Ст. Загора	51	38	53	36	37
Търговище	20	15	16	21	25
Хасково	34	39	27	33	43
Шумен	29	34	35	30	21
Ямбол	5	14	21	14	17

Таблица 27

Новооткрити заболявания от злокачествени новообразувания по области

Локализация: Шийка на матката (C53) – МКБ10

Жени

(На 100 000 население)

Области	2005	2010	2012	2013	2014
Общо за страната	25.0	27.4	26.2	28.4	27.4
Благоевград	25.9	32.9	20.2	22.1	32.1
Бургас	24.2	21.3	23.1	33.0	22.6
Варна	26.8	23.9	22.7	24.4	27.3
Велико Търново	32.5	33.7	34.1	28.4	27.9
Видин	29.2	45.1	37.7	34.4	28.9
Враца	34.3	56.7	45.2	38.3	36.8
Габрово	26.9	37.4	32.1	32.5	34.7
Добрич	27.6	33.4	23.1	30.6	22.4
Кърджали	12.4	10.2	15.7	29.0	26.3
Кюстендил	22.8	45.7	26.3	35.6	34.7
Ловеч	33.1	35.2	31.1	31.5	39.3
Монтана	33.4	36.2	38.0	35.8	32.1
Пазарджик	14.5	17.6	16.6	23.3	30.8
Перник	28.8	41.4	26.9	22.7	44.4
Плевен	42.0	27.0	31.9	41.3	29.7
Пловдив	17.7	14.3	17.1	20.2	19.1
Разград	25.1	22.1	22.3	40.4	32.7
Русе	29.4	30.5	31.9	31.3	32.4
Силистра	27.9	34.1	35.3	25.5	41.1
Сливен	29.7	39.2	23.9	36.1	43.4
Смолян	23.6	18.8	24.5	19.9	25.4
София (столица)	20.8	25.5	24.7	27.6	20.3
София	23.3	27.9	33.8	33.3	27.9
Ст. Загора	27.5	21.1	31.3	21.3	22.0
Търговище	28.8	22.7	26.3	34.9	41.9
Хасково	24.8	29.7	21.7	26.8	35.3
Шумен	28.4	34.2	38.2	32.9	23.2
Ямбол	6.7	19.9	31.9	21.5	26.4

Новооткрити заболявания от злокачествени новообразувания по области

Локализация: Шийка на матката (C53) – МКБ10
Жени

(На 100 000 население)

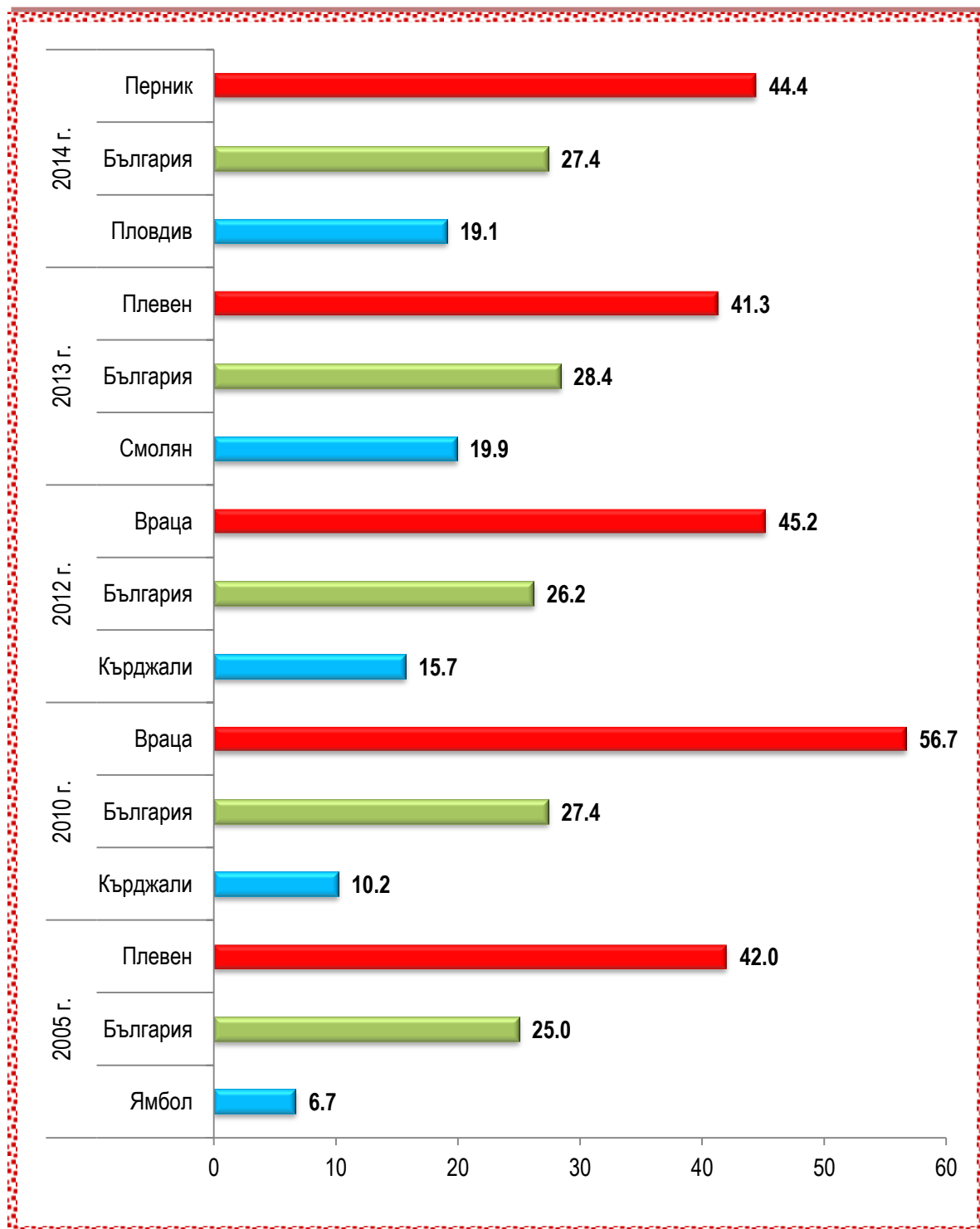


Таблица 28

Новооткрити заболявания от злокачествени новообразувания по области

Локализация: Тяло на матката (C54) – МКБ10

Жени

(Брой)

Области	2005	2010	2012	2013	2014
Общо за страната	1087	1210	1119	1250	1141
Благоевград	35	67	35	43	58
Бургас	59	73	54	69	63
Варна	68	79	59	73	68
Велико Търново	41	42	38	47	40
Видин	7	19	18	24	18
Враца	24	44	22	34	30
Габрово	23	19	23	26	22
Добрич	27	23	30	29	27
Кърджали	8	9	15	26	31
Кюстендил	29	24	25	28	28
Ловеч	12	23	14	16	18
Монтана	37	25	22	28	19
Пазарджик	39	45	59	45	56
Перник	28	25	26	22	19
Плевен	45	59	49	53	38
Пловдив	113	117	108	119	97
Разград	18	24	16	16	18
Русе	33	49	32	43	40
Силистра	20	14	15	10	15
Сливен	30	28	30	24	19
Смолян	13	11	24	26	18
София (столица)	190	203	224	228	198
София	34	45	27	40	29
Ст. Загора	56	41	60	56	63
Търговище	20	17	14	25	20
Хасково	29	32	40	45	45
Шумен	32	29	19	33	26
Ямбол	17	24	21	22	18

Таблица 29

Новооткрити заболявания от злокачествени новообразувания по области

Локализация: Тяло на матката (C54) – МКБ10

Жени

(На 100 000 население)

Области	2005	2010	2012	2013	2014
Общо за страната	27.3	31.1	29.8	33.5	30.8
Благоевград	20.6	40.0	21.4	26.4	35.9
Бургас	27.5	33.7	25.5	32.6	29.7
Варна	29.0	33.1	24.4	30.2	28.1
Велико Търново	27.8	29.5	28.8	36.0	31.0
Видин	11.4	34.3	35.7	48.6	37.2
Враца	22.2	43.7	23.7	37.2	33.4
Габрово	32.5	28.5	36.9	42.3	36.3
Добрич	25.7	22.6	31.5	30.6	28.8
Кърджали	9.9	11.5	19.7	34.2	40.7
Кюстендил	36.8	32.3	36.5	41.5	42.3
Ловеч	14.7	30.0	19.8	22.9	26.2
Монтана	42.7	31.2	29.8	38.6	26.5
Пазарджик	25.7	30.4	42.6	32.7	41.1
Перник	38.4	35.6	38.8	33.3	29.1
Плевен	28.6	39.8	36.3	39.8	28.9
Пловдив	30.8	32.3	30.7	33.9	27.7
Разград	25.1	35.4	25.5	25.8	29.4
Русе	24.8	38.4	26.8	36.4	34.2
Силистра	29.4	21.7	25.2	17.0	25.7
Сливен	27.9	26.8	29.9	24.1	19.2
Смолян	19.1	17.2	39.1	43.2	30.5
София (столица)	29.5	30.9	33.0	33.4	28.9
София	25.5	34.9	21.8	32.5	23.8
Ст. Загора	30.2	22.8	35.4	33.2	37.5
Търговище	28.8	25.7	23.0	41.5	33.5
Хасково	21.1	24.4	32.2	36.6	36.9
Шумен	31.3	29.2	20.8	36.2	28.7
Ямбол	22.7	34.1	31.9	33.8	28.0

Новооткрити заболявания от злокачествени новообразувания по области

Локализация: Тяло на матката (C54) — МКБ10

Жени

(На 100 000 население)

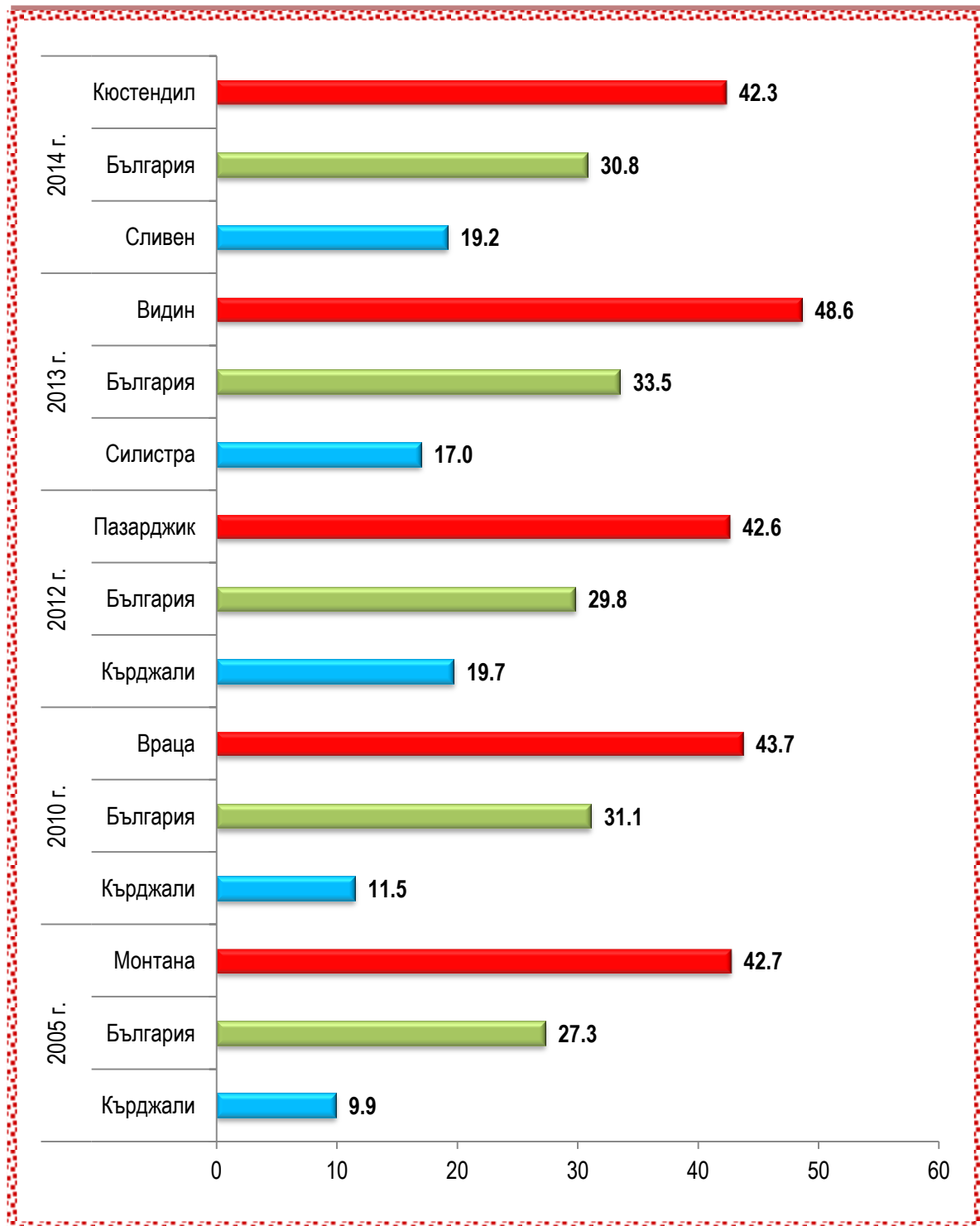


Таблица 30

Новооткрити заболявания от злокачествени новообразувания по области

Локализация: Яйчник (C56) – МКБ10

Жени

(Брой)

Области	2005	2010	2012	2013	2014
Общо за страната	760	726	735	735	690
Благоевград	22	50	31	27	26
Бургас	54	45	54	48	37
Варна	53	38	38	59	37
Велико Търново	32	16	27	20	32
Видин	10	8	14	8	9
Враца	16	18	19	22	15
Габрово	12	15	19	9	15
Добрич	21	7	11	21	13
Кърджали	14	16	14	20	26
Кюстендил	9	14	8	15	15
Ловеч	11	7	16	17	7
Монтана	14	10	14	12	14
Пазарджик	17	34	19	17	19
Перник	17	11	10	8	13
Плевен	29	14	22	19	22
Пловдив	70	71	62	71	75
Разград	20	11	13	5	8
Русе	40	22	29	25	20
Силистра	13	11	6	13	8
Сливен	22	14	15	22	25
Смолян	19	14	17	12	11
София (столица)	130	135	129	130	99
София	18	23	23	21	20
Ст. Загора	36	42	50	41	42
Търговище	6	4	10	7	5
Хасково	26	31	34	25	32
Шумен	17	24	16	18	22
Ямбол	12	21	15	23	23

Таблица 31

Новооткрити заболявания от злокачествени новообразувания по области

Локализация: Яйчник (C56) – МКБ10

Жени

(На 100 000 население)

Области	2005	2010	2012	2013	2014
Общо за страната	19.1	18.7	19.6	19.7	18.6
Благоевград	12.9	29.9	18.9	16.6	16.1
Бургас	25.2	20.8	25.5	22.7	17.4
Варна	22.6	15.9	15.7	24.4	15.3
Велико Търново	21.7	11.2	20.5	15.3	24.8
Видин	16.2	14.4	27.8	16.2	18.6
Враца	14.8	17.9	20.5	24.1	16.7
Габрово	17.0	22.5	30.5	14.6	24.8
Добрич	20.0	6.9	11.5	22.2	13.9
Кърджали	17.4	20.4	18.3	26.3	34.2
Кюстендил	11.4	18.8	11.7	22.2	22.6
Ловеч	13.5	9.1	22.6	24.4	10.2
Монтана	16.1	12.5	19.0	16.5	19.6
Пазарджик	11.2	23.0	13.7	12.4	13.9
Перник	23.3	15.7	14.9	12.1	19.9
Плевен	18.5	9.4	16.3	14.3	16.7
Пловдив	19.1	19.6	17.6	20.2	21.4
Разград	27.9	16.2	20.7	8.1	13.1
Русе	30.1	17.2	24.3	21.2	17.1
Силистра	19.1	17.1	10.1	22.1	13.7
Сливен	20.4	13.4	15.0	22.1	25.2
Смолян	28.0	21.9	27.7	19.9	18.6
София (столица)	20.2	20.5	19.0	19.1	14.4
София	13.5	17.9	18.5	17.1	16.4
Ст. Загора	19.4	23.4	29.5	24.3	25.0
Търговище	8.6	6.0	16.5	11.6	8.4
Хасково	19.0	23.6	27.4	20.3	26.2
Шумен	16.6	24.1	17.5	19.8	24.3
Ямбол	16.0	29.9	22.8	35.3	35.7

Новооткрити заболявания от злокачествени новообразувания по области

Локализация: Яйчник (C56) – МКБ10
Жени

(На 100 000 население)

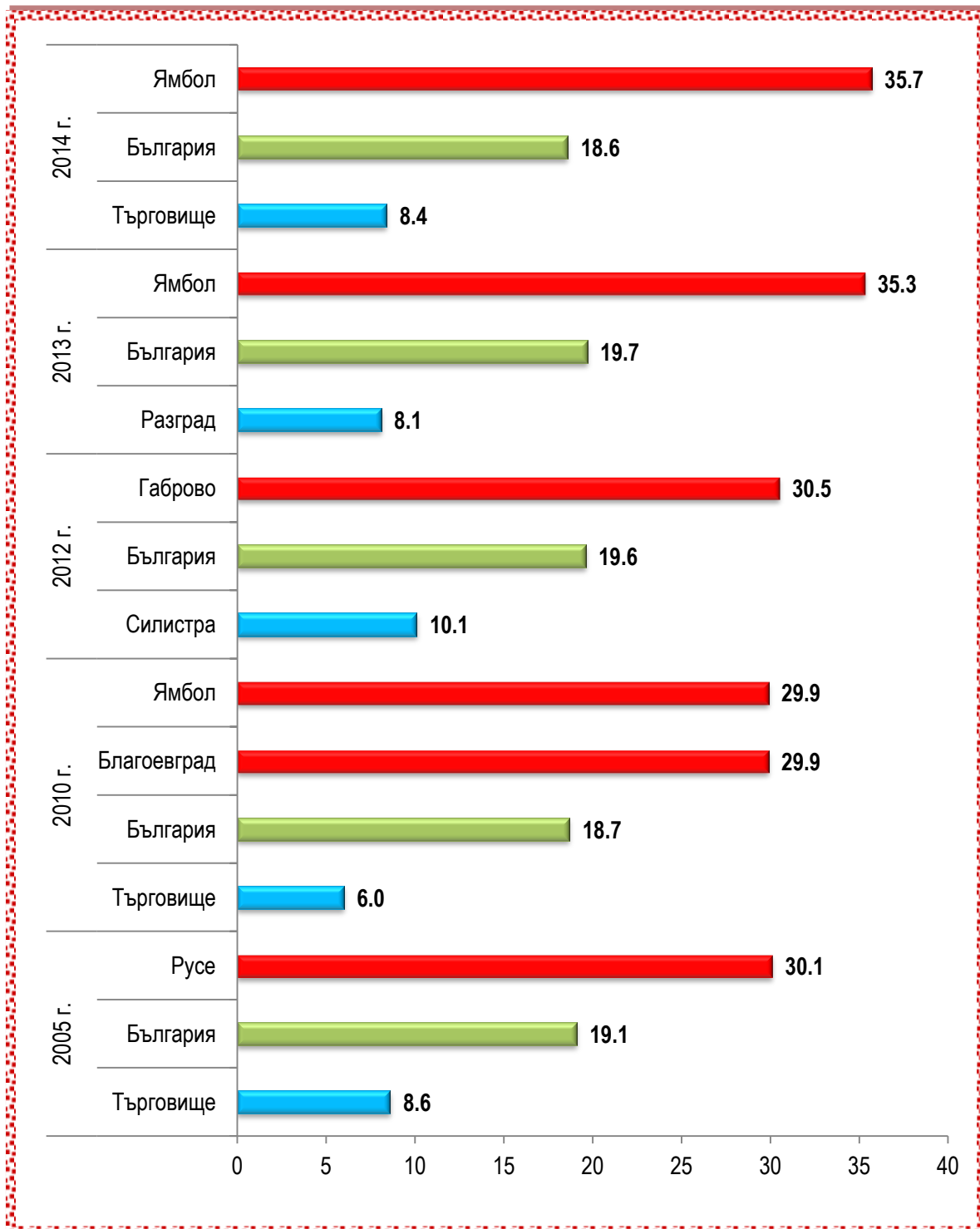


Таблица 32

Новооткрити заболявания от злокачествени новообразувания по области

Локализация: Мъжки полови органи (С60-С63) – МКБ10

Мъже

(Брой)

Области	2005	2010	2012	2013	2014
Общо за страната	1666	1889	2920	2916	2465
Благоевград	48	67	111	103	92
Бургас	70	83	147	124	109
Варна	115	128	200	245	193
Велико Търново	44	76	101	88	74
Видин	20	27	33	36	19
Враца	47	52	57	67	62
Габрово	26	42	42	51	17
Добрич	35	39	48	43	54
Кърджали	23	22	43	56	47
Кюстендил	32	25	48	54	38
Ловеч	31	47	77	79	77
Монтана	39	50	40	54	37
Пазарджик	47	80	127	87	81
Перник	45	34	47	54	50
Плевен	93	87	124	149	153
Пловдив	217	200	384	340	294
Разград	19	13	29	28	29
Русе	62	61	72	84	93
Силистра	32	18	30	35	31
Сливен	23	42	48	51	51
Смолян	26	21	40	41	29
София (столица)	326	390	624	575	459
София	49	64	62	69	55
Ст. Загора	69	82	140	141	128
Търговище	23	20	59	52	34
Хасково	45	62	89	95	76
Шумен	35	33	56	64	54
Ямбол	25	24	42	51	29

Таблица 33

Новооткрити заболявания от злокачествени новообразувания по областиЛокализация: *Мъжки полови органи (С60-С63) – МКБ10**Мъже**(На 100 000 население)*

Области	2005	2010	2012	2013	2014
Общо за страната	44.4	51.8	82.1	82.5	70.2
Благоевград	29.2	42.0	70.6	65.9	59.3
Бургас	34.3	40.4	72.5	61.2	54.0
Варна	51.5	56.5	86.2	105.7	83.3
Велико Търново	32.1	58.0	82.0	72.2	61.4
Видин	34.8	52.4	68.6	76.5	41.3
Враца	45.6	55.0	63.1	75.6	71.3
Габрово	39.5	67.6	72.0	88.5	30.0
Добрич	34.6	40.3	52.2	47.3	60.1
Кърджали	29.2	29.1	57.1	74.7	62.5
Кюстендил	42.8	35.7	73.4	84.2	60.4
Ловеч	39.5	64.4	113.4	118.1	116.9
Монтана	47.7	67.1	56.2	77.1	53.7
Пазарджик	32.0	56.6	94.6	65.4	61.5
Перник	65.5	52.0	73.2	85.3	80.0
Плевен	61.7	62.1	95.3	116.4	121.4
Пловдив	63.5	59.5	117.0	103.9	90.1
Разград	27.8	20.4	48.2	47.1	49.4
Русе	49.5	50.8	63.5	74.7	83.3
Силистра	47.9	28.9	51.4	60.7	54.4
Сливен	22.4	42.5	50.1	53.7	54.1
Смолян	40.6	35.1	68.6	71.6	51.8
София (столица)	56.1	65.4	100.7	92.2	73.1
София	38.3	52.1	51.5	57.9	46.7
Ст. Загора	39.2	48.4	86.9	88.0	80.4
Търговище	34.5	31.9	100.7	89.6	59.2
Хасково	34.6	50.2	75.0	80.9	65.2
Шумен	36.2	35.2	63.8	73.3	62.2
Ямбол	34.7	35.9	66.1	81.2	46.7

Новооткрити заболявания от злокачествени новообразувания по области

Локализация: Мъжки полови органи (С60-С63) – МКБ10

Мъже

(На 100 000 население)

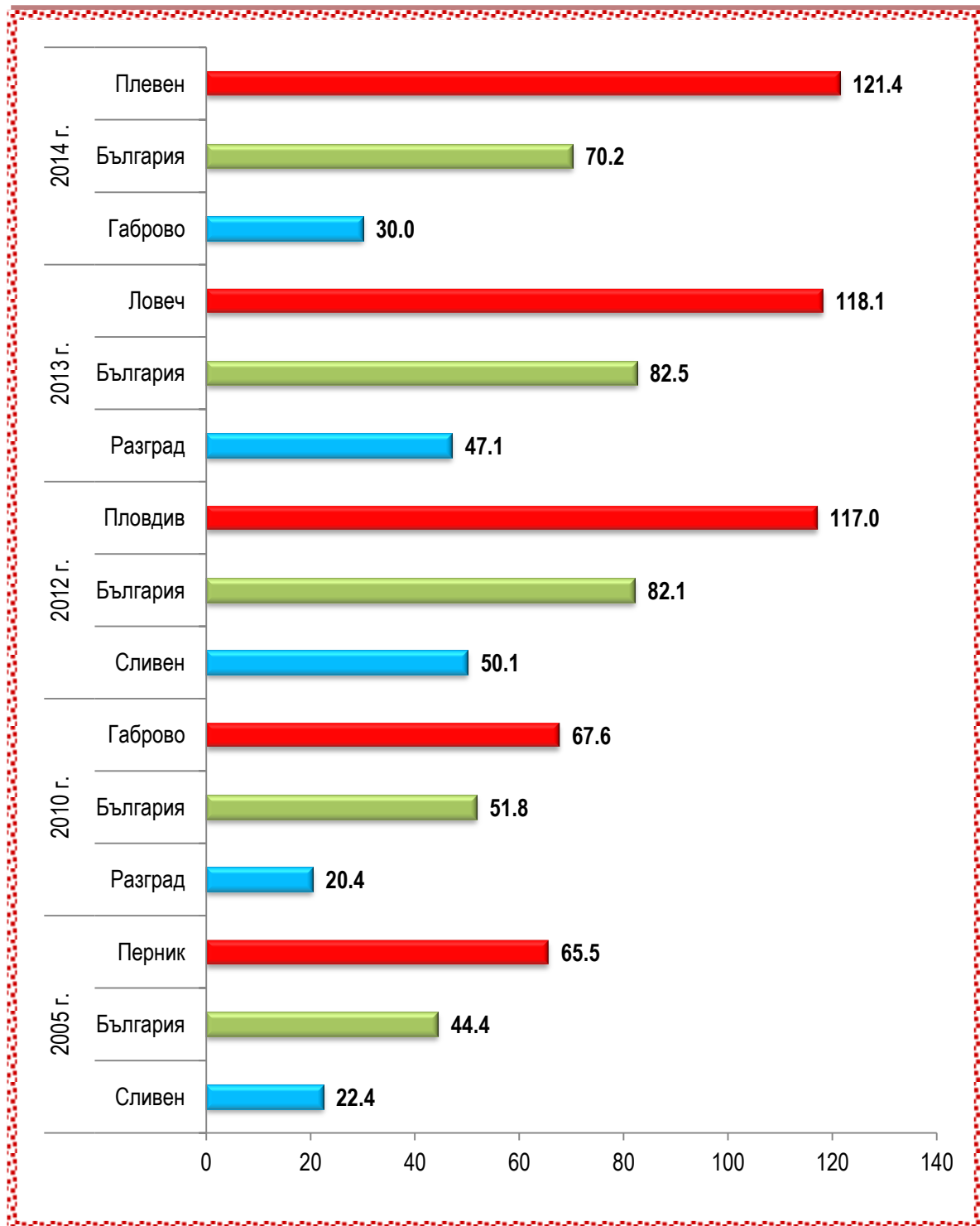


Таблица 34

Новооткрити заболявания от злокачествени новообразувания по области

Локализация: Простата (С61) – МКБ10

Мъже

(Брой)

Области	2005	2010	2012	2013	2014
Общо за страната	1452	1640	2649	2643	2222
Благоевград	44	55	98	97	81
Бургас	58	69	135	113	95
Варна	104	114	187	226	179
Велико Търново	36	64	91	82	67
Видин	14	25	25	34	18
Враца	39	48	50	58	53
Габрово	23	38	39	47	14
Добрич	33	31	41	38	43
Кърджали	19	19	36	50	41
Кюстендил	29	21	44	49	34
Ловеч	25	44	72	77	75
Монтана	30	39	37	48	35
Пазарджик	39	66	117	76	72
Перник	37	29	36	50	42
Плевен	85	76	118	142	140
Пловдив	190	181	355	312	263
Разград	15	9	26	21	25
Русе	48	51	59	75	87
Силистра	29	18	30	32	30
Сливен	20	34	40	44	44
Смолян	23	19	36	38	26
София (столица)	296	343	561	528	419
София	45	52	58	60	47
Ст. Загора	59	67	128	121	112
Търговище	17	20	56	45	32
Хасково	41	57	84	79	72
Шумен	31	29	50	56	49
Ямбол	23	22	40	45	27

Таблица 35

Новооткрити заболявания от злокачествени новообразувания по области

Локализация: Простата (С61) – МКБ10

Мъже

(На 100 000 население)

Области	2005	2010	2012	2013	2014
Общо за страната	38.7	45.0	74.5	74.8	63.2
Благоевград	26.8	34.5	62.3	62.0	52.2
Бургас	28.4	33.6	66.6	55.8	47.0
Варна	46.5	50.3	80.6	97.5	77.2
Велико Търново	26.3	48.9	73.9	67.3	55.6
Видин	24.4	48.5	52.0	72.2	39.1
Враца	37.9	50.7	55.4	65.4	60.9
Габрово	34.9	61.2	66.9	81.6	24.7
Добрич	32.6	32.0	44.6	41.8	47.8
Кърджали	24.1	25.1	47.8	66.7	54.5
Кюстендил	38.8	30.0	67.3	76.4	54.1
Ловеч	31.8	60.3	106.0	115.1	113.9
Монтана	36.7	52.4	52.0	68.6	50.8
Пазарджик	26.5	46.7	87.1	57.1	54.7
Перник	53.8	44.4	56.1	79.0	67.2
Плевен	56.4	54.2	90.7	110.9	111.1
Пловдив	55.6	53.8	108.2	95.3	80.6
Разград	22.0	14.1	43.2	35.3	42.6
Русе	38.3	42.4	52.0	66.7	77.9
Силистра	43.4	28.9	51.4	55.5	52.7
Сливен	19.5	34.4	41.8	46.3	46.7
Смолян	35.9	31.8	61.8	66.4	46.4
София (столица)	50.9	57.5	90.5	84.7	66.8
София	35.2	42.3	48.2	50.4	39.9
Ст. Загора	33.5	39.5	79.4	75.5	70.4
Търговище	25.5	31.9	95.6	77.5	55.8
Хасково	31.5	46.1	70.8	67.2	61.8
Шумен	32.1	31.0	57.0	64.1	56.4
Ямбол	31.9	32.9	63.0	71.6	43.5

Новооткрити заболявания от злокачествени новообразувания по области

Локализация: Простата (С61) – МКБ10
Мъже

(На 100 000 население)

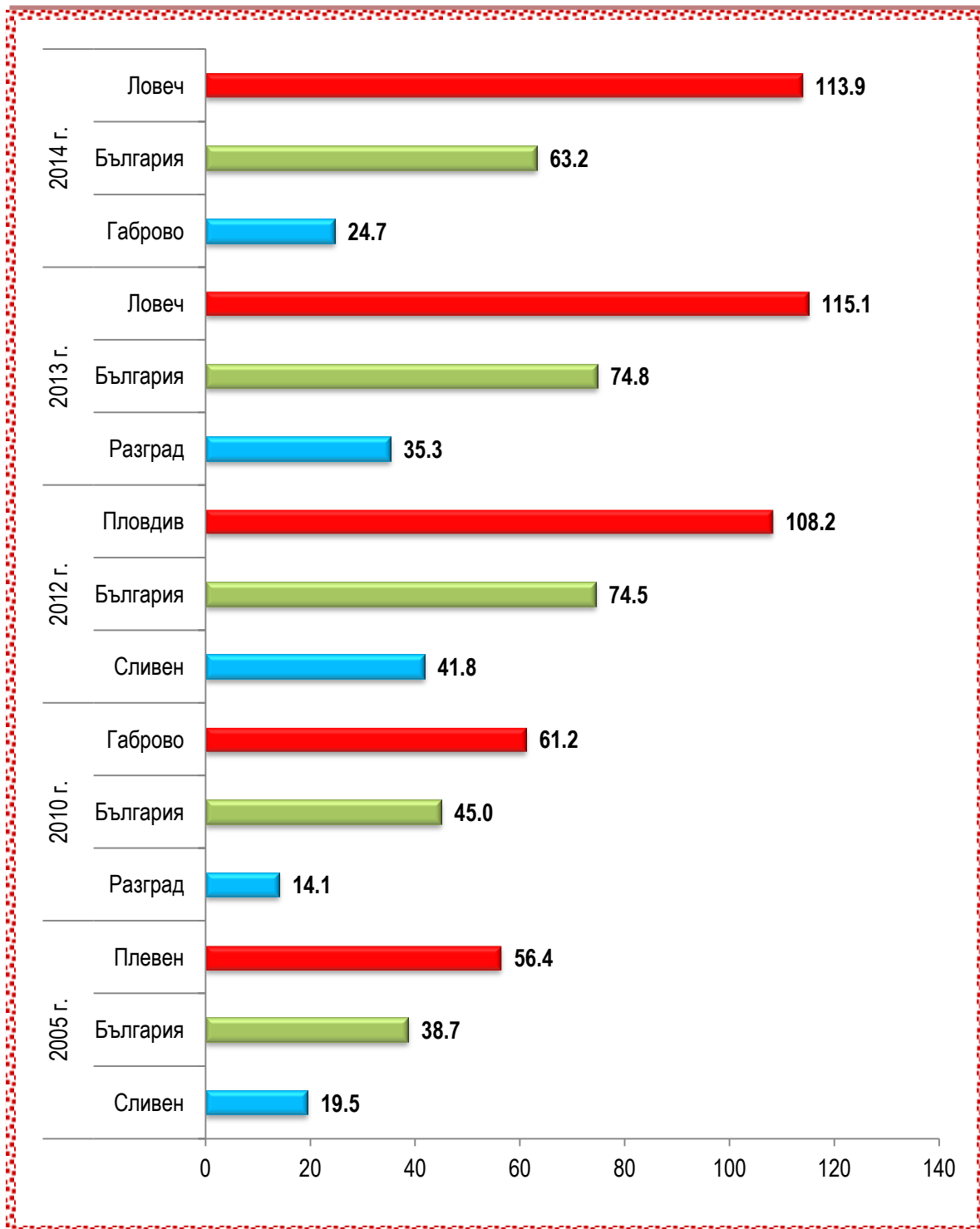


Таблица 36

Новооткрити заболявания от злокачествени новообразувания по области

Локализация: Пикочна система (С64-С68) – МКБ10

(Брой)

Области	2005			2010			2012			2013			2014		
	Об-що	Мъ-же	Же-ни	Об-що	Мъ-же	Же-ни	Об-що	Мъ-же	Же-ни	Об-що	Мъ-же	Же-ни	Об-що	Мъ-же	Же-ни
Общо за страната	1873	1377	496	2199	1609	590	2097	1564	533	2337	1711	626	2379	1756	623
Благоевград	54	48	6	61	45	16	77	67	10	76	60	16	77	63	14
Бургас	104	77	27	146	106	40	132	103	29	156	112	44	148	107	41
Варна	113	75	38	114	80	34	134	104	30	135	100	35	177	129	48
Велико Търново	66	52	14	71	54	17	72	51	21	77	57	20	75	56	19
Видин	23	19	4	28	21	7	24	22	2	21	20	1	30	20	10
Враца	44	37	7	61	42	19	64	50	14	51	39	12	61	50	11
Габрово	34	29	5	42	35	7	35	25	10	34	22	12	30	25	5
Добрич	36	27	9	40	24	16	41	33	8	48	38	10	54	40	14
Кърджали	14	12	2	40	28	12	38	29	9	49	32	17	59	32	27
Кюстендил	22	15	7	32	24	8	28	16	12	47	38	9	32	24	8
Ловеч	35	19	16	46	34	12	45	37	8	40	28	12	50	35	15
Монтана	35	27	8	42	31	11	36	25	11	43	36	7	48	35	13
Пазарджик	69	48	21	85	69	16	77	57	20	89	72	17	85	57	28
Перник	45	35	10	55	42	13	41	35	6	34	27	7	48	36	12
Плевен	79	57	22	65	44	21	79	52	27	101	76	25	99	66	33
Пловдив	214	156	58	244	186	58	199	141	58	228	166	62	239	170	69
Разград	28	19	9	39	28	11	22	21	1	21	14	7	20	13	7
Русе	78	61	17	73	54	19	78	56	22	70	55	15	75	56	19
Силистра	34	23	11	21	16	5	31	23	8	40	32	8	30	19	11
Сливен	42	32	10	46	34	12	44	35	9	63	43	20	71	53	18
Смолян	27	18	9	32	25	7	36	23	13	35	26	9	37	29	8
София (столица)	343	249	94	427	307	120	398	294	104	481	328	153	420	321	99
София	62	45	17	76	60	16	50	34	16	78	48	30	71	55	16
Ст. Загора	100	73	27	98	74	24	110	77	33	82	62	20	110	83	27
Търговище	26	19	7	22	16	6	28	19	9	24	19	5	31	23	8
Хасково	78	54	24	81	50	31	80	54	26	107	80	27	105	83	22
Шумен	27	21	6	46	30	16	45	37	8	58	49	9	47	39	8
Ямбол	41	30	11	66	50	16	53	44	9	49	32	17	50	37	13

Таблица 37

Новооткрити заболявания от злокачествени новообразувания по области

Локализация: Пикочна система (С64-С68) – МКБ10

(На 100 000 население)

Области	2005			2010			2012			2013			2014		
	Об-що	Мъ-же	Же-ни	Об-що	Мъ-же	Же-ни	Об-що	Мъ-же	Же-ни	Об-що	Мъ-же	Же-ни	Об-що	Мъ-же	Же-ни
Общо за страната	24.2	36.7	12.4	29.2	44.1	15.2	28.7	44.0	14.2	32.2	48.4	16.8	32.9	50.0	16.8
Благоевград	16.2	29.2	3.5	18.7	28.2	9.6	24.0	42.6	6.1	23.8	38.4	9.8	24.3	40.6	8.7
Бургас	24.8	37.7	12.6	34.6	51.6	18.5	31.8	50.8	13.7	37.7	55.3	20.8	35.7	53.0	19.3
Варна	24.7	33.6	16.2	24.5	35.3	14.2	28.3	44.8	12.4	28.5	43.2	14.5	37.3	55.7	19.8
Велико Търново	23.2	38.0	9.5	26.0	41.2	11.9	28.2	41.4	15.9	30.5	46.8	15.3	30.1	46.5	14.7
Видин	19.3	33.1	6.5	26.2	40.7	12.6	24.4	45.7	4.0	21.8	42.5	2.0	31.8	43.4	20.7
Враца	20.9	35.9	6.5	31.3	44.4	18.9	35.0	55.4	15.1	28.3	44.0	13.1	34.5	57.5	12.3
Габрово	24.9	44.0	7.1	32.6	56.3	10.5	29.0	42.9	16.0	28.5	38.2	19.5	25.6	44.1	8.3
Добрич	17.5	26.7	8.6	20.1	24.8	15.7	21.9	35.9	8.4	25.9	41.8	10.6	29.4	44.5	14.9
Кърджали	8.8	15.2	2.5	25.9	37.0	15.3	25.1	38.5	11.8	32.5	42.7	22.4	39.0	42.5	35.5
Кюстендил	14.3	20.1	8.9	22.2	34.3	10.8	20.9	24.5	17.5	35.7	59.3	13.3	24.8	38.2	12.1
Ловеч	21.8	24.2	19.6	30.8	46.6	15.7	32.5	54.5	11.3	29.3	41.8	17.2	37.2	53.1	21.8
Монтана	20.8	33.0	9.2	27.2	41.6	13.7	24.9	35.2	14.9	30.1	51.4	9.6	34.2	50.8	18.2
Пазарджик	23.1	32.7	13.8	29.4	48.8	10.8	28.2	42.5	14.4	32.9	54.1	12.4	31.7	43.3	20.5
Перник	31.8	50.9	13.7	40.6	64.3	18.5	31.3	54.5	9.0	26.3	42.6	10.6	37.5	57.6	18.4
Плевен	25.7	37.8	14.0	22.5	31.4	14.2	29.8	40.0	20.0	38.7	59.4	18.8	38.4	52.4	25.1
Пловдив	30.2	45.7	15.8	34.9	55.3	16.0	29.3	43.0	16.5	33.6	50.7	17.7	35.3	52.1	19.7
Разград	20.0	27.8	12.6	29.7	43.9	16.2	17.9	34.9	1.6	17.3	23.6	11.3	16.7	22.2	11.4
Русе	30.2	48.7	12.8	29.4	44.9	14.9	33.5	49.4	18.4	30.3	48.9	12.7	32.8	50.2	16.2
Силистра	25.2	34.4	16.1	16.6	25.7	7.8	26.3	39.4	13.5	34.3	55.5	13.6	26.0	33.3	18.8
Сливен	20.0	31.2	9.3	22.6	34.4	11.5	22.4	36.6	9.0	32.4	45.3	20.1	36.7	56.2	18.2
Смолян	20.5	28.1	13.2	25.9	41.8	10.9	30.1	39.5	21.2	29.8	45.4	14.9	32.1	51.8	13.5
София (столица)	28.0	42.8	14.6	34.0	51.5	18.2	30.6	47.4	15.3	36.8	52.6	22.4	32.0	51.1	14.4
София	23.8	35.2	12.8	30.2	48.8	12.4	20.5	28.3	12.9	32.2	40.3	24.4	29.6	46.7	13.1
Ст. Загора	27.7	41.5	14.6	28.1	43.7	13.4	33.3	47.8	19.5	24.9	38.7	11.9	33.6	52.1	16.1
Търговище	19.1	28.5	10.1	17.1	25.5	9.1	23.5	32.4	14.8	20.3	32.7	8.3	26.5	40.1	13.4
Хасково	29.2	41.5	17.5	31.8	40.5	23.6	32.9	45.5	20.9	44.5	68.1	22.0	44.0	71.2	18.0
Шумен	13.6	21.7	5.9	23.8	32.0	16.1	25.1	42.2	8.7	32.5	56.1	9.9	26.5	44.9	8.8
Ямбол	27.9	41.7	14.7	48.1	74.8	22.8	41.0	69.3	13.7	38.3	50.9	26.1	39.5	59.6	20.2

Новооткрити заболявания от злокачествени новообразувания по области

Локализация: Пикочна система (C64-C68) – МКБ10

(На 100 000 население)

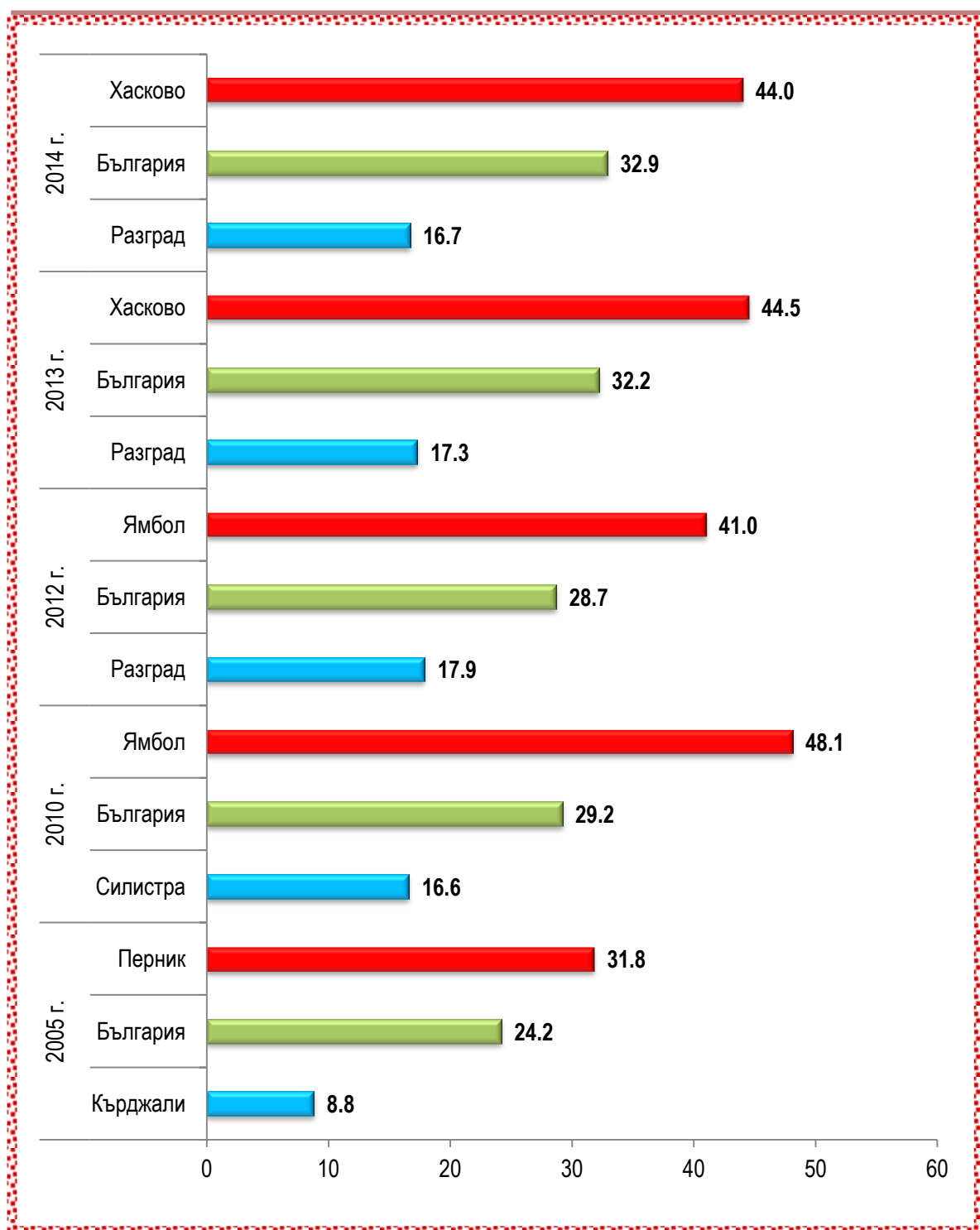


Таблица 38

Новооткрити заболявания от злокачествени новообразувания по области

Локализация: Пикочен мехур (С67) – МКБ10

(Брой)

Области	2005			2010			2012			2013			2014		
	Об-що	Мъ-же	Же-ни	Об-що	Мъ-же	Же-ни	Об-що	Мъ-же	Же-ни	Об-що	Мъ-же	Же-ни	Об-що	Мъ-же	Же-ни
Общо за страната	1183	936	247	1461	1138	323	1437	1113	324	1562	1196	366	1593	1229	364
Благоевград	30	28	2	36	28	8	59	54	5	49	41	8	53	45	8
Бургас	63	50	13	99	79	20	98	83	15	106	80	26	109	84	25
Варна	61	43	18	77	59	18	80	62	18	82	64	18	121	94	27
Велико Търново	43	38	5	53	43	10	54	38	16	56	40	16	50	38	12
Видин	13	10	3	17	14	3	13	13	-	16	15	1	20	15	5
Враца	28	21	7	40	29	11	45	39	6	33	26	7	46	38	8
Габрово	23	20	3	30	28	2	27	20	7	23	16	7	17	15	2
Добрич	22	20	2	25	17	8	26	22	4	27	22	5	35	28	7
Кърджали	8	8	-	22	19	3	24	19	5	23	18	5	29	17	12
Кюстендил	18	12	6	21	18	3	16	10	6	24	20	4	26	21	5
Ловеч	16	8	8	34	23	11	32	27	5	27	21	6	34	25	9
Монтана	25	22	3	35	28	7	29	22	7	30	25	5	32	23	9
Пазарджик	39	29	10	56	50	6	54	43	11	68	56	12	52	41	11
Перник	28	26	2	40	30	10	30	24	6	24	18	6	34	26	8
Плевен	55	46	9	45	29	16	47	32	15	75	56	19	57	39	18
Пловдив	127	95	32	157	126	31	142	98	44	158	123	35	161	119	42
Разград	19	15	4	31	22	9	15	15	-	17	11	6	15	11	4
Русе	47	38	9	48	39	9	48	34	14	47	41	6	53	42	11
Силистра	25	18	7	11	10	1	20	16	4	24	20	4	18	14	4
Сливен	32	27	5	31	26	5	31	25	6	42	33	9	46	37	9
Смолян	14	9	5	21	18	3	28	20	8	22	19	3	27	22	5
София (столица)	235	179	56	285	218	67	286	219	67	334	233	101	293	225	68
София	37	30	7	47	39	8	31	20	11	50	37	13	48	36	12
Ст. Загора	62	52	10	62	49	13	71	54	17	49	37	12	69	52	17
Търговище	21	16	5	11	8	3	23	15	8	17	15	2	18	15	3
Хасково	49	38	11	54	34	20	49	37	12	69	54	15	66	54	12
Шумен	20	18	2	25	18	7	27	24	3	40	33	7	30	25	5
Ямбол	23	20	3	48	37	11	32	28	4	30	22	8	34	28	6

Таблица 39

Новооткрити заболявания от злокачествени новообразувания по области

Локализация: Пикочен мехур (С67) – МКБ10

(На 100 000 население)

Области	2005			2010			2012			2013			2014		
	Об-що	Мъ-же	Же-ни	Об-що	Мъ-же	Же-ни	Об-що	Мъ-же	Же-ни	Об-що	Мъ-же	Же-ни	Об-що	Мъ-же	Же-ни
Общо за страната	15.3	24.9	6.2	19.4	31.2	8.3	19.7	31.3	8.6	21.5	33.8	9.8	22.1	35.0	9.8
Благоевград	9.0	17.0	1.2	11.0	17.5	4.8	18.4	34.3	3.1	15.4	26.2	4.9	16.7	29.0	4.9
Бургас	15.0	24.5	6.1	23.5	38.5	9.2	23.6	40.9	7.1	25.6	39.5	12.3	26.3	41.6	11.8
Варна	13.3	19.2	7.7	16.5	26.0	7.5	16.9	26.7	7.4	17.3	27.6	7.4	25.5	40.6	11.1
Велико Търново	15.1	27.8	3.4	19.4	32.8	7.0	21.2	30.9	12.1	22.2	32.8	12.3	20.0	31.5	9.3
Видин	10.9	17.4	4.9	15.9	27.2	5.4	13.2	27.0	-	16.6	31.9	2.0	21.2	32.6	10.3
Враца	13.3	20.4	6.5	20.5	30.7	10.9	24.6	43.2	6.5	18.3	29.3	7.7	26.0	43.7	8.9
Габрово	16.8	30.3	4.2	23.3	45.1	3.0	22.4	34.3	11.2	19.3	27.8	11.4	14.5	26.4	3.3
Добрич	10.7	19.8	1.9	12.6	17.6	7.9	13.9	23.9	4.2	14.6	24.2	5.3	19.0	31.1	7.5
Кърджали	5.0	10.2	-	14.3	25.1	3.8	15.8	25.2	6.6	15.2	24.0	6.6	19.2	22.6	15.8
Кюстендил	11.7	16.0	7.6	14.6	25.7	4.0	11.9	15.3	8.8	18.2	31.2	5.9	20.1	33.4	7.5
Ловеч	10.0	10.2	9.8	22.7	31.5	14.4	23.1	39.8	7.1	19.8	31.4	8.6	25.3	38.0	13.1
Монтана	14.8	26.9	3.5	22.7	37.6	8.7	20.0	30.9	9.5	21.0	35.7	6.9	22.8	33.4	12.6
Пазарджик	13.0	19.7	6.6	19.4	35.4	4.1	19.8	32.0	7.9	25.1	42.1	8.7	19.4	31.2	8.1
Перник	19.8	37.8	2.7	29.5	45.9	14.3	22.9	37.4	9.0	18.5	28.4	9.1	26.6	41.6	12.2
Плевен	17.9	30.5	5.7	15.6	20.7	10.8	17.7	24.6	11.1	28.7	43.7	14.3	22.1	30.9	13.7
Пловдив	17.9	27.8	8.7	22.5	37.5	8.5	20.9	29.9	12.5	23.3	37.6	10.0	23.8	36.5	12.0
Разград	13.6	22.0	5.6	23.6	34.5	13.3	12.2	24.9	-	14.0	18.5	9.7	12.5	18.8	6.5
Русе	18.2	30.4	6.8	19.4	32.4	7.0	20.6	30.0	11.7	20.4	36.4	5.1	23.2	37.6	9.4
Силистра	18.5	27.0	10.3	8.7	16.1	1.6	17.0	27.4	6.7	20.6	34.7	6.8	15.6	24.6	6.9
Сливен	15.2	26.3	4.6	15.2	26.3	4.8	15.8	26.1	6.0	21.6	34.8	9.0	23.8	39.3	9.1
Смолян	10.6	14.0	7.4	17.0	30.1	4.7	23.4	34.3	13.0	18.7	33.2	5.0	23.5	39.3	8.5
София (столица)	19.2	30.8	8.7	22.7	36.5	10.2	22.0	35.3	9.9	25.6	37.4	14.8	22.3	35.9	9.9
София	14.2	23.5	5.3	18.7	31.7	6.2	12.7	16.6	8.9	20.7	31.1	10.6	20.0	30.6	9.9
Ст. Загора	17.2	29.6	5.4	17.8	28.9	7.2	21.5	33.5	10.0	14.9	23.1	7.1	21.1	32.7	10.1
Търговище	15.4	24.0	7.2	8.5	12.8	4.5	19.3	25.6	13.2	14.4	25.8	3.3	15.4	26.1	5.0
Хасково	18.3	29.2	8.0	21.2	27.5	15.2	20.2	31.2	9.7	28.7	46.0	12.2	27.7	46.3	9.8
Шумен	10.1	18.6	2.0	12.9	19.2	7.0	15.1	27.4	3.3	22.4	37.8	7.7	16.9	28.8	5.5
Ямбол	15.6	27.8	4.0	35.0	55.4	15.6	24.7	44.1	6.1	23.5	35.0	12.3	26.9	45.1	9.3

Новооткрити заболявания от злокачествени новообразувания по области

Локализация: Пикочен мехур (С67) – МКБ10

(На 100 000 население)

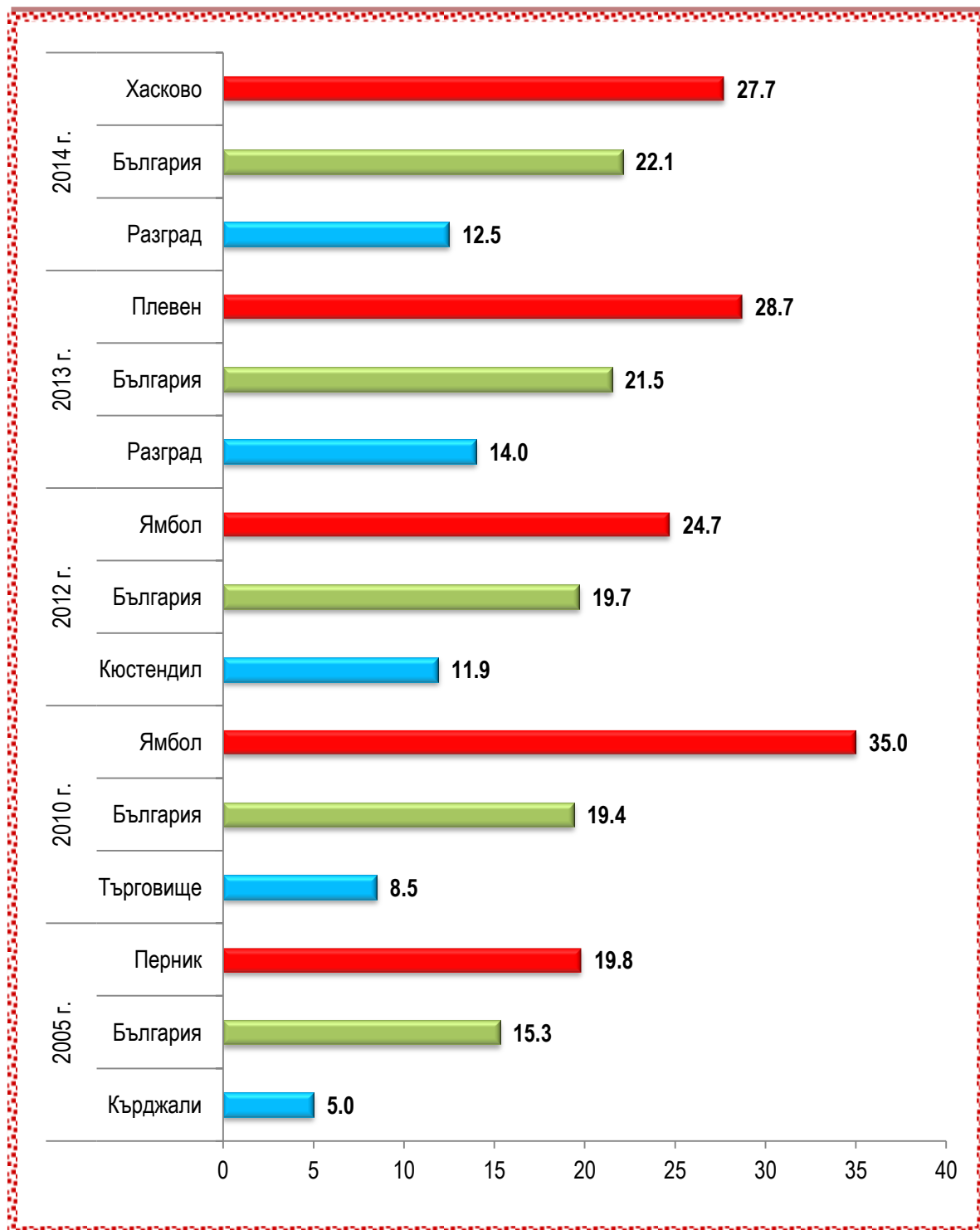


Таблица 40

Новооткрити заболявания от злокачествени новообразувания по области

Локализация: Лимфна, кръвотворна и сродните им тъкани
(C81-C96) – МКБ10

(Брой)

Области	2005			2010			2012			2013			2014		
	Об-що	Мъ-же	Же-ни	Об-що	Мъ-же	Же-ни	Об-що	Мъ-же	Же-ни	Об-що	Мъ-же	Же-ни	Об-що	Мъ-же	Же-ни
Общо за страната	1071	582	489	1390	725	665	1230	660	570	1274	680	594	1256	661	595
Благоевград	33	23	10	46	27	19	41	22	19	36	18	18	50	36	14
Бургас	52	32	20	100	56	44	42	19	23	72	39	33	53	28	25
Варна	52	27	25	76	36	40	61	28	33	95	59	36	92	49	43
Велико Търново	39	25	14	40	25	15	31	13	18	32	20	12	26	15	11
Видин	13	6	7	16	7	9	14	7	7	7	5	2	9	5	4
Враца	31	18	13	29	14	15	20	8	12	16	9	7	20	8	12
Габрово	10	6	4	18	6	12	8	6	2	12	5	7	19	13	6
Добрич	13	4	9	24	10	14	31	15	16	21	12	9	29	13	16
Кърджали	12	7	5	25	12	13	8	6	2	19	10	9	16	10	6
Кюстендил	17	8	9	24	13	11	14	11	3	17	8	9	25	13	12
Ловеч	22	12	10	21	6	15	21	14	7	21	15	6	19	11	8
Монтана	24	14	10	25	15	10	10	5	5	24	12	12	15	11	4
Пазарджик	41	20	21	27	11	16	41	24	17	43	23	20	47	23	24
Перник	21	12	9	28	9	19	21	10	11	17	10	7	25	14	11
Плевен	36	21	15	30	14	16	38	19	19	43	26	17	46	23	23
Пловдив	104	56	48	139	71	68	121	64	57	98	47	51	105	53	52
Разград	14	6	8	24	15	9	23	11	12	20	8	12	10	3	7
Русе	52	24	28	47	25	22	65	35	30	38	24	14	36	21	15
Силистра	17	6	11	17	10	7	10	6	4	24	15	9	21	11	10
Сливен	41	22	19	39	24	15	33	17	16	34	21	13	41	23	18
Смолян	21	11	10	21	11	10	23	13	10	24	14	10	21	8	13
София (столица)	199	110	89	324	180	144	336	174	162	347	176	171	293	140	153
София	32	18	14	51	23	28	23	19	4	27	13	14	43	24	19
Ст. Загора	81	49	32	80	43	37	77	42	35	86	47	39	93	49	44
Търговище	8	5	3	14	6	8	23	16	7	16	8	8	14	10	4
Хасково	41	22	19	56	26	30	43	27	16	46	17	29	38	22	16
Шумен	28	11	17	28	18	10	26	16	10	26	12	14	32	14	18
Ямбол	17	7	10	21	12	9	26	13	13	13	7	6	18	11	7

Таблица 41

Новооткрити заболявания от злокачествени новообразувания по области

Локализация: Лимфна, кръвотворна и сродните им
тъкани (C81-C96) – МКБ10

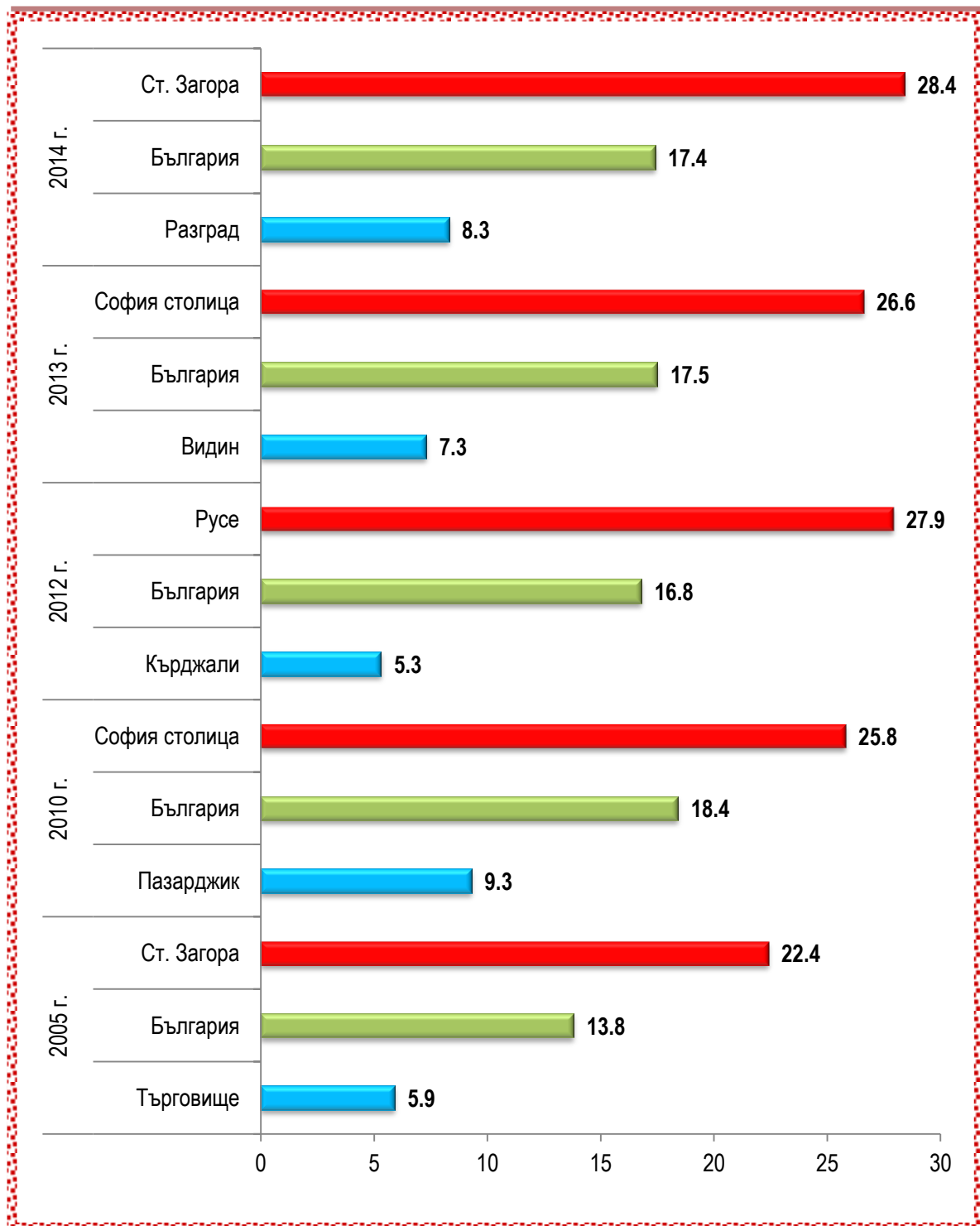
(На 100 000 население)

Области	2005			2010			2012			2013			2014		
	Об- що	Мъ- же	Же- ни	Об- що	Мъ- же	Же- ни	Об- що	Мъ- же	Же- ни	Об- що	Мъ- же	Же- ни	Об- що	Мъ- же	Же- ни
Общо за страната	13.8	15.5	12.3	18.4	19.9	17.1	16.8	18.6	15.2	17.5	19.2	15.9	17.4	18.8	16.0
Благоевград	9.9	14.0	5.9	14.1	16.9	11.4	12.8	14.0	11.6	11.3	11.5	11.1	15.8	23.2	8.7
Бургас	12.4	15.7	9.3	23.7	27.3	20.3	10.1	9.4	10.9	17.4	19.3	15.6	12.8	13.9	11.8
Варна	11.3	12.1	10.7	16.3	15.9	16.8	12.9	12.1	13.6	20.1	25.5	14.9	19.4	21.1	17.8
Велико Търново	13.7	18.3	9.5	14.6	19.1	10.5	12.2	10.6	13.7	12.7	16.4	9.2	10.4	12.4	8.5
Видин	10.9	10.4	11.4	15.0	13.6	16.2	14.2	14.6	13.9	7.3	10.6	4.0	9.5	10.9	8.3
Враца	14.7	17.5	12.0	14.9	14.8	14.9	10.9	8.9	12.9	8.9	10.2	7.7	11.3	9.2	13.4
Габрово	7.3	9.1	5.7	14.0	9.7	18.0	6.6	10.3	3.2	10.1	8.7	11.4	16.2	22.9	9.9
Добрич	6.3	4.0	8.6	12.1	10.3	13.8	16.6	16.3	16.8	11.3	13.2	9.5	15.8	14.5	17.1
Кърджали	7.5	8.9	6.2	16.2	15.8	16.6	5.3	8.0	2.6	12.6	13.3	11.8	10.6	13.3	7.9
Кюстендил	11.1	10.7	11.4	16.6	18.6	14.8	10.5	16.8	4.4	12.9	12.5	13.3	19.4	20.7	18.1
Ловеч	13.7	15.3	12.2	14.0	8.2	19.6	15.1	20.6	9.9	15.4	22.4	8.6	14.1	16.7	11.6
Монтана	14.2	17.1	11.5	16.2	20.1	12.5	6.9	7.0	6.8	16.8	17.1	16.5	10.7	16.0	5.6
Пазарджик	13.7	13.6	13.8	9.3	7.8	10.8	15.0	17.9	12.3	15.9	17.3	14.5	17.5	17.5	17.6
Перник	14.8	17.5	12.4	20.7	13.8	27.1	16.0	15.6	16.4	13.1	15.8	10.6	19.6	22.4	16.8
Плевен	11.7	13.9	9.5	10.4	10.0	10.8	14.3	14.6	14.1	16.5	20.3	12.8	17.9	18.2	17.5
Пловдив	14.7	16.4	13.1	19.9	21.1	18.7	17.8	19.5	16.2	14.4	14.4	14.5	15.5	16.2	14.8
Разград	10.0	8.8	11.2	18.3	23.5	13.3	18.7	18.3	19.1	16.5	13.5	19.4	8.3	5.1	11.4
Русе	20.2	19.2	21.1	19.0	20.8	17.2	27.9	30.9	25.2	16.5	21.3	11.8	15.7	18.8	12.8
Силистра	12.6	9.0	16.1	13.4	16.1	10.9	8.5	10.3	6.7	20.6	26.0	15.3	18.2	19.3	17.1
Сливен	19.5	21.4	17.6	19.2	24.3	14.3	16.8	17.8	16.0	17.5	22.1	13.0	21.2	24.4	18.2
Смолян	15.9	17.2	14.7	17.0	18.4	15.6	19.2	22.3	16.3	20.4	24.5	16.6	18.2	14.3	22.0
София (столица)	16.2	18.9	13.8	25.8	30.2	21.9	25.9	28.1	23.8	26.6	28.2	25.1	22.3	22.3	22.3
София	12.3	14.1	10.5	20.3	18.7	21.7	9.4	15.8	3.2	11.2	10.9	11.4	18.0	20.4	15.6
Ст. Загора	22.4	27.9	17.3	22.9	25.4	20.6	23.3	26.1	20.7	26.1	29.3	23.1	28.4	30.8	26.2
Търговище	5.9	7.5	4.3	10.9	9.6	12.1	19.3	27.3	11.5	13.5	13.8	13.3	12.0	17.4	6.7
Хасково	15.3	16.9	13.8	22.0	21.0	22.9	17.7	22.8	12.9	19.1	14.5	23.6	15.9	18.9	13.1
Шумен	14.1	11.4	16.6	14.5	19.2	10.1	14.5	18.2	10.9	14.6	13.7	15.4	18.0	16.1	19.9
Ямбол	11.6	9.7	13.3	15.3	18.0	12.8	20.1	20.5	19.7	10.2	11.1	9.2	14.2	17.7	10.9

Новооткрити заболявания от злокачествени новообразувания по области

Локализация: Лимфна, кръвотворна и сродните им тъкани (C81-C96) – МКБ10

(На 100 000 население)



**Умирения
от злокачествени новообразувания**

Таблица 42

Умирания от злокачествени новообразувания ¹⁾

(Брой)

Наименование и локализация на новообразуванието – МКБ10	2005			2010			2012		
	Общо	Мъже	Жени	Общо	Мъже	Жени	Общо	Мъже	Жени
Общо (C00–C97)	17777	10319	7458	16562	9764	6798	18157	10614	7543
Устни, устна кухина и фаринкс (C00–C14)	443	325	118	351	289	62	411	333	78
в т.ч.: устна (C00)	34	30	4	15	14	1	20	17	3
Храносмилателни органи (C15–C26)	6423	3767	2656	5861	3448	2413	6052	3580	2472
в т.ч.: хранопровод (C15)	193	161	32	188	146	42	197	159	38
стомаш (C16)	1599	970	629	1273	771	502	1288	794	494
дебело черво (C18)	1464	806	658	1624	896	728	1708	980	728
ректосигмоидална област, право черво (ректум), анус и анален канал (C19–C21)	1062	623	439	831	504	327	845	498	347
черен дроб и интра-хепатални жлъчни пътища (C22)	872	526	346	724	447	277	678	443	235
панкреас (C25)	932	535	397	1003	602	401	1060	596	464
Дихателни органи и гръден кош (C30–C39)	4007	3300	707	3765	3137	628	4047	3281	766
в т.ч.: ларинкс (C32)	423	398	25	374	340	34	351	325	26
трахея, бронхи и бял дроб (C33, C34)	3468	2826	642	3294	2725	569	3594	2889	705
Кости и ставни хрущяли (C40–C41)	126	74	52	118	76	42	132	71	61
Меланом и други злокачествени новообразувания на кожата (C43–C44)	280	156	124	291	173	118	349	193	156
в т.ч.: злокачествен меланом на кожата (C43)	165	96	69	180	108	72	163	93	70
Мезотелиална и меки тъкани (C45–C49)	116	58	58	104	45	59	135	69	66
Млечна жлеза (C50)	1324	31	1293	1131	25	1106	1401	37	1364
Женски полови органи (C51–C58)	1268	x	1268	1216	x	1216	1298	x	1298
в т.ч.: шийка на матката (C53)	344	x	344	359	x	359	382	x	382
тяло на матката (C54)	263	x	263	258	x	258	293	x	293
с неуточнена локализация на матката (C55)	147	x	147	109	x	109	85	x	85
яйчник (C56)	409	x	409	392	x	392	463	x	463

Таблица 42 – продължение

Умирения от злокачествени новообразувания ¹⁾

(Брой)

Наименование и локализация на новообразуванието - МКБ10	2005			2010			2012		
	Общо	Мъже	Жени	Общо	Мъже	Жени	Общо	Мъже	Жени
Мъжки полови органи (С60–С63)	862	862	х	829	829	х	1003	1003	х
в т. ч.: простата (С61)	789	789	х	783	783	х	936	936	х
Пикочна система (С64–С68)	864	629	235	814	585	229	1015	768	247
в т. ч.: пикочен мехур (С67)	496	391	105	485	374	111	636	502	134
Око, главен мозък и други части на централната нервна система (С69–С72)	682	365	317	619	337	282	694	389	305
в т. ч.: око и неговите придатъци (С69)	17	13	4	15	7	8	17	8	9
главен мозък (С71)	620	331	289	555	306	249	639	356	283
Щитовидна и други ендокринни жлези (С73–С75)	88	45	43	92	40	52	84	41	43
в т. ч.: щитовидна жлеза (С73)	48	22	26	57	19	38	50	22	28
Неточно определени, вторични и неуточнени локализации (С76–С80)	514	287	227	471	268	203	543	291	252
Лимфна, кръвотворна и сродните им тъкани (С81–С96)	759	410	349	836	477	359	920	524	396
в т. ч.: болест на Hodgkin (С81)	62	44	18	51	34	17	57	38	19
нехочкинов лимфом (С82–С85)	192	111	81	217	127	90	290	160	130
левкемия (С91–С95)	416	207	209	443	243	200	443	265	178
лимфоидна левкемия (С91)	148	79	69	158	93	65	157	96	61
миелоидна левкемия (С92)	130	63	67	157	87	70	170	103	67

Таблица 42 – продължение

Умирания от злокачествени новообразувания ¹⁾

(Брой)

Наименование и локализация на новообразуванието – МКБ-10	2013			2014		
	Общо	Мъже	Жени	Общо	Мъже	Жени
Общо (C00–C97)	18117	10843	7274	17970	10475	7495
Устни, устна кухина и фаринкс (C00–C14)	462	375	87	419	327	92
в т.ч.: устна (C00)	23	17	6	28	18	10
Храносмилателни органи (C15–C26)	6051	3689	2362	5947	3514	2433
в т.ч.: хранопровод (C15)	199	159	40	174	146	28
стомаш (C16)	1258	780	478	1159	718	441
дебело черво (C18)	1833	1084	749	1764	1005	759
ректосигмоидална област, право черво (ректум), анус и анален канал (C19–C21)	757	465	292	796	503	293
черен дроб и интрахепатални жлъчни пътища (C22)	661	427	234	679	424	255
панкреас (C25)	1091	654	437	1144	624	520
Дихателни органи и гръден кош (C30–C39)	4084	3357	727	4011	3195	816
в т.ч.: ларинкс (C32)	356	339	17	410	378	32
трахея, бронхи и бял дроб (C33, C34)	3624	2959	665	3485	2746	739
Кости и ставни хрущяли (C40–C41)	108	59	49	104	61	43
Меланом и други злокачествени новообразувания на кожата (C43–C44)	318	182	136	291	172	119
в т.ч.: злокачествен меланом на кожата (C43)	199	117	82	196	113	83
Мезотелиална и меки тъкани (C45–C49)	126	64	62	147	71	76
Млечна жлеза (C50)	1295	21	1274	1381	38	1343
Женски полови органи (C51–C58)	1262	x	1262	1218	x	1218
в т.ч.: шийка на матката (C53)	352	x	352	349	x	349
тяло на матката (C54)	300	x	300	231	x	231
с неуточнена локализация на матката (C55)	120	x	120	146	x	146
яйчник (C56)	421	x	421	409	x	409

Таблица 42 – продължение и край

Умирения от злокачествени новообразувания ¹⁾

(Брой)

Наименование и локализация на новообразуванието – МКБ-10	2013			2014		
	Общо	Мъже	Жени	Общо	Мъже	Жени
Мъжки полови органи (С60–С63)	1054	1054	х	1016	1016	х
в т. ч.: простата (С61)	994	994	х	949	949	х
Пикочна система (С64–С68)	957	708	249	972	736	236
в т. ч.: пикочен мехур (С67)	570	442	128	596	453	143
Око, главен мозък и други части на централната нервна система (С69–С72)	731	418	313	749	394	355
в т. ч.: око и неговите придатъци (С69)	21	12	9	16	11	5
главен мозък (С71)	660	383	277	676	355	321
Щитовидна и други ендокринни жлези (С73–С75)	77	44	33	76	31	45
в т. ч.: щитовидна жлеза (С73)	39	15	24	49	21	28
Неточно определени, вторични и неуточнени локализации (С76–С80)	573	308	265	677	375	302
Лимфна, кръвотворна и сродните им тъкани (С81–С96)	962	529	433	890	509	381
в т. ч.: болест на Hodgkin (С81)	61	42	19	58	29	29
нехочкинов лимфом (С82–С85)	284	154	130	272	160	112
левкемия (С91–С95)	466	252	214	430	254	176
лимфоидна левкемия (С91)	136	84	52	152	99	53
миелоидна левкемия (С92)	186	87	99	159	89	70

¹⁾ По данни на НСИ

Таблица 43

Умирания от злокачествени новообразувания

(На 100 000 население)

Наименование и локализация на новообразуванието – МКБ10	2005			2010			2012		
	Общо	Мъже	Жени	Общо	Мъже	Жени	Общо	Мъже	Жени
Общо (C00–C97)	229.7	274.8	187.2	219.8	267.9	174.8	248.5	298.5	201.1
Устни, устна кухина и фаринкс (C00–C14)	5.7	8.7	3.0	4.7	7.9	1.6	5.6	9.4	2.1
в т.ч.: устна (C00)	0.4	0.8	0.1	0.2	0.4	0.0	0.3	0.5	0.1
Храносмилателни органи (C15–C26)	83.0	100.3	66.7	77.8	94.6	62.0	82.8	100.7	65.9
в т.ч.: хранопровод (C15)	2.5	4.3	0.8	2.5	4.0	1.1	2.7	4.5	1.0
стоммах (C16)	20.7	25.8	15.8	16.9	21.2	12.9	17.6	22.3	13.2
дебело черво (C18)	18.9	21.5	16.5	21.6	24.6	18.7	23.4	27.6	19.4
ректосигмоидална област, право черво (ректум), анус и анален канал (C19–C21)	13.7	16.6	11.0	11.0	13.8	8.4	11.6	14.0	9.3
черен дроб и интрахепатални жлъчни пътища (C22)	11.3	14.0	8.7	9.6	12.3	7.1	9.3	12.5	6.3
панкреас (C25)	12.0	14.2	10.0	13.3	16.5	10.3	14.5	16.8	12.4
Дихателни органи и гръден кош (C30–C39)	51.8	87.9	17.7	50.0	86.1	16.1	55.4	92.3	20.4
в т.ч.: ларинкс (C32)	5.5	10.6	0.6	5.0	9.3	0.9	4.8	9.1	0.7
трахея, бронхи и бял дроб (C33, C34)	44.8	75.3	16.1	43.7	74.8	14.6	49.2	81.2	18.8
Кости и ставни хрущяли (C40–C41)	1.6	2.0	1.3	1.6	2.1	1.1	1.8	2.0	1.6
Меланом и други злокачествени новообразувания на кожата (C43–C44)	3.6	4.2	3.1	3.9	4.7	3.0	4.8	5.4	4.2
в т.ч.: злокачествен меланом на кожата (C43)	2.1	2.6	1.7	2.4	3.0	1.9	2.2	2.6	1.9
Мезотелиална и меки тъкани (C45–C49)	1.5	1.5	1.5	1.4	1.2	1.5	1.8	1.9	1.8
Млечна жлеза (C50)	17.1	0.8	32.5	15.0	0.7	28.4	19.2	1.0	36.4
Женски полови органи (C51–C58) ¹	31.8	x	31.8	31.3	x	31.3	34.6	x	34.6
в т.ч.: шийка на матката (C53) ¹	8.6	x	8.6	9.2	x	9.2	10.2	x	10.2
тяло на матката (C54) ¹	6.6	x	6.6	6.6	x	6.6	7.8	x	7.8
с неуточнена локализация на матката (C55) ¹	3.7	x	3.7	2.8	x	2.8	2.3	x	2.3
яйчник (C56) ¹	10.3	x	10.3	10.1	x	10.1	12.3	x	12.3

Таблица 43 – продължение

Умирения от злокачествени новообразувания

(На 100 000 население)

Наименование и локализация на новообразуванието – МКБ10	2005			2010			2012		
	Общо	Мъже	Жени	Общо	Мъже	Жени	Общо	Мъже	Жени
Мъжки полови органи (С60–С63) ²	23.0	23.0	х	22.7	22.7	х	28.2	28.2	х
в т. ч.: простата (С61) ²	21.0	21.0	х	21.5	21.5	х	26.3	26.3	х
Пикочна система (С64–С68)	11.2	16.7	5.9	10.8	16.1	5.9	13.9	21.6	6.6
в т. ч.: пикочен мехур (С67)	6.4	10.4	2.6	6.4	10.3	2.9	8.7	14.1	3.6
Око, главен мозък и други части на централната нервна система (С69–С72)	8.8	9.7	8.0	8.2	9.2	7.2	9.5	10.9	8.1
в т. ч.: око и неговите придатъци (С69)	0.2	0.3	0.1	0.2	0.2	0.2	0.2	0.2	0.2
главен мозък (С71)	8.0	8.8	7.3	7.4	8.4	6.4	8.7	10.0	7.5
Щитовидна и други ендокринни жлези (С73–С75)	1.1	1.2	1.1	1.2	1.1	1.3	1.1	1.2	1.1
в т. ч.: щитовидна жлеза (С73)	0.6	0.6	0.7	0.8	0.5	1.0	0.7	0.6	0.7
Неточно определени, вторични и неуточнени локализации (С76–С80)	6.6	7.6	5.7	6.3	7.4	5.2	7.4	8.2	6.7
Лимфна, кръвотворна и сродните им тъкани (С81–С96)	9.8	10.9	8.8	11.1	13.1	9.2	12.6	14.7	10.6
в т. ч.: болест на Hodgkin (С81)	0.8	1.2	0.5	0.7	0.9	0.4	0.8	1.1	0.5
нехочкинов лимфом (С82–С85)	2.5	3.0	2.0	2.9	3.5	2.3	4.0	4.5	3.5
левкемия (С91–С95)	5.4	5.5	5.2	5.9	6.7	5.1	6.1	7.5	4.7
лимфоидна левкемия (С91)	1.9	2.1	1.7	2.1	2.6	1.7	2.1	2.7	1.6
миелоидна левкемия (С92)	1.7	1.7	1.7	2.1	2.4	1.8	2.3	2.9	1.8

Таблица 43 – продължение

Умирения от злокачествени новообразувания

(На 100 000 население)

Наименование и локализация на новообразуването – МКБ10	2013			2014		
	Общо	Мъже	Жени	Общо	Мъже	Жени
Общо (C00–C97)	249.4	306.7	195.0	248.8	298.1	202.0
Устни, устна кухина и фаринкс (C00–C14)	6.4	10.6	2.3	5.8	9.3	2.5
в т.ч.: устна (C00)	0.3	0.5	0.2	0.4	0.5	0.3
Храносмилателни органи (C15–C26)	83.3	104.4	63.3	82.3	100.0	65.6
в т.ч.: хранопровод (C15)	2.7	4.5	1.1	2.4	4.2	0.8
стомаш (C16)	17.3	22.1	12.8	16.0	20.4	11.9
дебело черво (C18)	25.2	30.7	20.1	24.4	28.6	20.5
ректосигмоидална област, право черво (ректум), анус и анален канал (C19–C21)	10.4	13.2	7.8	11.0	14.3	7.9
черен дроб и интрахепатални жлъчни пътища (C22)	9.1	12.1	6.3	9.4	12.1	6.9
панкреас (C25)	15.0	18.5	11.7	15.8	17.8	14.0
Дихателни органи и гръден кош (C30–C39)	56.2	95.0	19.5	55.5	90.9	22.0
в т.ч.: ларинкс (C32)	4.9	9.6	0.5	5.7	10.8	0.9
трахея, бронхи и бял дроб (C33, C34)	49.9	83.7	17.8	48.2	78.2	19.9
Кости и ставни хрущяли (C40–C41)	1.5	1.7	1.3	1.4	1.7	1.2
Меланом и други злокачествени новообразувания на кожата (C43–C44)	4.4	5.1	3.6	4.0	4.9	3.2
в т.ч.: злокачествен меланом на кожата (C43)	2.7	3.3	2.2	2.7	3.2	2.2
Мезотелиална и меки тъкани (C45–C49)	1.7	1.8	1.7	2.0	2.0	2.0
Млечна жлеза (C50)	17.8	0.6	34.2	19.1	1.1	36.2
Женски полови органи (C51–C58) ¹	33.8	x	33.8	32.8	x	32.8
в т.ч.: шийка на матката (C53) ¹	9.4	x	9.4	9.4	x	9.4
тяло на матката (C54) ¹	8.0	x	8.0	6.2	x	6.2
с неуточнена локализация на матката (C55) ¹	3.2	x	3.2	3.9	x	3.9
яйчник (C56) ¹	11.3	x	11.3	11.0	x	11.0

Таблица 43 – продължение и край

Умирания от злокачествени новообразувания

(На 100 000 население)

Наименование и локализация на новообразуванието – МКБ10	2013			2014		
	Общо	Мъже	Жени	Общо	Мъже	Жени
Мъжки полови органи (С60–С63) ²	29.8	29.8	х	28.9	28.9	х
в т. ч.: простата (С61) ²	28.1	28.1	х	27.0	27.0	х
Пикочна система (С64–С68)	13.2	20.0	6.7	13.5	20.9	6.4
в т. ч.: пикочен мехур (С67)	7.8	12.5	3.4	8.3	12.9	3.9
Око, главен мозък и други части на централната нервна система (С69–С72)	10.1	11.8	8.4	10.4	11.2	9.6
в т. ч.: око и неговите придатъци (С69)	0.3	0.3	0.2	0.2	0.3	0.1
главен мозък (С71)	9.1	10.8	7.4	9.4	10.1	8.7
Щитовидна и други ендокринни жлези (С73–С75)	1.1	1.2	0.9	1.1	0.9	1.2
в т. ч.: щитовидна жлеза (С73)	0.5	0.4	0.6	0.7	0.6	0.8
Неточно определени, вторични и неуточнени локализации (С76–С80)	7.9	8.7	7.1	9.4	10.7	8.1
Лимфна, кръвотворна и сродните им тъкани (С81–С96)	13.2	15.0	11.6	12.3	14.5	10.3
в т. ч.: болест на Hodgkin (С81)	0.8	1.2	0.5	0.8	0.8	0.8
нехочкинов лимфом (С82–С85)	3.9	4.4	3.5	3.8	4.6	3.0
левкемия (С91–С95)	6.4	7.1	5.7	6.0	7.2	4.7
лимфоидна левкемия (С91)	1.9	2.4	1.4	2.1	2.8	1.4
миелоидна левкемия (С92)	2.6	2.5	2.7	2.2	2.5	1.9

¹ Данните са изчислени на 100 000 жени² Данните са изчислени на 100 000 мъже

Умирения от злокачествени новообразувания*(На 100 000 население)*

Таблица 44

Умирения от злокачествени новообразувания по области¹⁾

(Брой)

Области	2005			2010			2012			2013			2014		
	Об-що	Мъ-же	Же-ни	Об-що	Мъ-же	Же-ни	Об-що	Мъ-же	Же-ни	Об-що	Мъ-же	Же-ни	Об-що	Мъ-же	Же-ни
Общо за страната	17777	10319	7458	16562	9764	6798	18157	10614	7543	18117	10843	7274	17970	10475	7495
Благоевград	636	392	244	696	423	273	702	430	272	687	434	253	657	410	247
Бургас	790	462	328	741	447	294	960	554	406	941	590	351	761	433	328
Варна	1044	599	445	1110	642	468	1050	595	455	1223	727	496	1168	680	488
Велико Търново	644	383	261	763	448	315	793	454	339	733	445	288	725	425	300
Видин	322	192	130	168	91	77	325	191	134	306	186	120	304	185	119
Враца	602	324	278	594	344	250	542	312	230	576	330	246	583	356	227
Габрово	377	217	160	356	217	139	367	217	150	405	244	161	377	204	173
Добрич	492	285	207	387	235	152	500	308	192	567	349	218	488	302	186
Кърджали	289	189	100	286	190	96	315	212	103	278	168	110	257	173	84
Кюстендил	324	184	140	334	197	137	320	185	135	370	220	150	438	254	184
Ловеч	414	248	166	254	148	106	285	157	128	244	148	96	286	171	115
Монтана	386	233	153	427	244	183	411	247	164	416	261	155	433	238	195
Пазарджик	530	315	215	528	342	186	503	295	208	563	348	215	602	355	247
Перник	430	240	190	273	166	107	440	253	187	430	250	180	448	254	194
Плевен	742	454	288	905	551	354	876	538	338	773	466	307	816	468	348
Пловдив	1893	1114	779	1 874	1 105	769	1976	1165	811	1981	1217	764	1880	1118	762
Разград	269	148	121	202	134	68	252	139	113	243	145	98	227	134	93
Русе	540	301	239	518	335	183	542	317	225	615	362	253	551	312	239
Силистра	191	106	85	208	124	84	224	142	82	228	153	75	233	134	99
Сливен	508	315	193	386	244	142	386	237	149	433	270	163	447	257	190
Смолян	193	103	90	295	181	114	330	188	142	284	182	102	310	194	116
София (столица)	3032	1595	1437	2405	1244	1161	3099	1692	1407	2636	1392	1244	2812	1482	1330
София	650	396	254	512	291	221	521	299	222	729	442	287	675	368	307
Ст. Загора	820	495	325	844	513	331	782	481	301	807	472	335	863	533	330
Търговище	242	156	86	274	168	106	276	174	102	260	163	97	265	180	85
Хасково	647	392	255	441	275	166	584	367	217	660	433	227	659	412	247
Шумен	437	270	167	478	290	188	518	309	209	461	275	186	445	283	162
Ямбол	333	211	122	303	175	128	278	156	122	268	171	97	260	160	100

¹ По данни на НСИ

Таблица 45

Умирания от злокачествени новообразувания по области

(На 100 000 население)

Области	2005			2010			2012			2013			2014		
	Об-що	Мъ-же	Же-ни	Об-що	Мъ-же	Же-ни	Об-що	Мъ-же	Же-ни	Об-що	Мъ-же	Же-ни	Об-що	Мъ-же	Же-ни
Общо за страната	229.7	274.8	187.2	219.8	267.9	174.8	248.5	298.5	201.1	249.4	306.7	195.0	248.8	298.1	202.0
Благоевград	190.3	238.7	143.5	212.9	265.1	163.2	218.6	273.3	166.1	215.3	277.5	155.5	207.4	264.4	152.7
Бургас	188.6	226.2	152.8	175.7	217.6	135.9	231.6	273.1	191.8	227.1	291.4	165.7	183.7	214.3	154.5
Варна	227.9	268.1	189.6	238.6	283.3	196.1	221.6	256.6	188.0	258.2	313.7	205.0	246.4	293.4	201.5
Велико Търново	226.3	279.7	176.7	279.1	342.0	221.2	311.1	368.8	257.2	290.5	365.1	220.8	290.6	352.6	232.7
Видин	270.6	334.3	211.2	157.1	176.5	139.0	329.9	397.2	265.7	317.1	395.0	242.8	322.0	401.8	246.0
Враца	285.5	314.7	257.6	304.3	363.7	248.5	296.0	345.6	247.7	320.0	372.3	269.3	329.8	409.1	252.9
Габрово	275.9	329.3	226.3	276.2	349.3	208.2	304.1	372.1	240.5	340.0	423.5	261.8	321.4	359.6	285.6
Добрич	238.6	281.9	196.9	194.9	242.8	149.3	267.0	335.2	201.3	305.6	383.8	230.4	265.6	335.9	198.2
Кърджали	181.5	240.1	124.2	185.5	250.9	122.4	207.7	281.4	134.9	184.1	224.0	144.8	169.8	229.9	110.4
Кюстендил	210.9	246.0	177.7	231.4	281.7	184.2	239.0	283.0	197.0	281.2	343.1	222.4	339.2	403.8	277.8
Ловеч	258.4	315.8	203.3	169.8	202.9	138.4	205.5	231.2	180.9	178.6	221.2	137.7	212.6	259.6	167.5
Монтана	229.1	284.9	176.5	276.4	327.6	228.7	283.8	347.3	222.5	291.7	372.8	213.4	308.2	345.4	272.5
Пазарджик	177.3	214.4	141.4	182.5	241.9	125.8	184.4	219.7	150.2	208.1	261.6	156.4	224.7	269.8	181.2
Перник	303.6	349.1	260.8	201.5	254.1	152.6	335.6	394.2	279.4	332.1	394.8	272.1	350.4	406.5	296.7
Плевен	241.1	301.4	183.3	313.6	393.0	238.6	330.7	413.6	250.6	296.0	364.0	230.6	316.8	371.3	264.6
Пловдив	267.1	326.1	212.2	268.1	328.6	212.0	290.6	355.0	230.6	292.0	371.8	217.5	277.7	342.6	217.4
Разград	192.3	216.8	168.9	153.6	210.2	100.4	205.1	231.0	180.2	200.2	244.0	158.2	189.4	228.5	152.0
Русе	209.3	240.5	179.9	208.9	278.7	143.3	232.9	279.5	188.7	266.6	321.7	214.1	240.9	279.5	204.1
Силистра	141.6	158.8	124.8	164.1	199.2	130.3	190.1	243.1	138.0	195.5	265.2	127.3	202.0	235.2	169.6
Сливен	241.5	306.9	179.2	189.7	247.0	135.7	196.9	247.6	148.6	222.5	284.3	163.5	231.3	272.7	191.8
Смолян	146.2	160.8	132.5	238.5	302.9	178.3	275.9	322.6	231.6	241.7	318.0	169.3	269.3	346.2	196.4
София (столица)	247.2	274.3	222.8	191.7	208.5	176.5	238.5	272.9	207.0	201.8	223.2	182.3	214.2	236.1	194.0
София	249.0	309.6	190.9	203.4	236.8	171.5	213.1	248.5	178.8	301.2	371.1	233.4	281.9	312.4	252.3
Ст. Загора	227.1	281.4	175.4	241.7	302.7	184.2	236.6	298.5	177.8	245.3	294.6	198.5	263.9	334.9	196.6
Търговище	177.9	234.3	123.8	212.8	268.3	160.3	231.3	297.0	167.9	219.9	280.9	161.1	226.4	313.7	142.4
Хасково	242.1	301.5	185.9	173.1	222.5	126.5	240.5	309.5	174.7	274.4	368.5	184.5	276.3	353.4	202.6
Шумен	219.8	279.4	163.4	247.5	309.5	189.0	289.0	352.2	228.4	258.4	315.0	204.1	250.7	325.8	178.7
Ямбол	226.5	293.0	162.7	221.0	261.9	182.1	214.9	245.6	185.3	209.5	272.2	149.0	205.6	257.7	155.4

Умирания от злокачествени новообразувания по области

(На 100 000 население)

