



МИНИСТЕРСТВО НА ЗДРАВЕОПАЗВАНЕТО



**НАЦИОНАЛЕН ЦЕНТЪР
ПО ОБЩЕСТВЕНО ЗДРАВЕ И АНАЛИЗИ**

БЮЛЕТИН

14

**РЕГИСТРИРАНИ ЗАБОЛЯВАНИЯ И УМИРАНИЯ
ОТ ЗЛОКАЧЕСТВЕНИ НОВООБРАЗУВАНИЯ
В РЕПУБЛИКА БЪЛГАРИЯ
през периода 2005-2013 година**

**(По данни от Информационната система на НЦЗИ
за трайно намалената работоспособност)**

София, 2014



МИНИСТЕРСТВО НА ЗДРАВЕОПАЗВАНЕТО

**НАЦИОНАЛЕН ЦЕНТЪР
ПО ОБЩЕСТВЕНО ЗДРАВЕ И АНАЛИЗИ**

**БЮЛЕТЕН
14**

**РЕГИСТРИРАНИ ЗАБОЛЯВАНИЯ И УМИРАНИЯ
ОТ ЗЛОКАЧЕСТВЕНИ НОВООБРАЗУВАНИЯ
В РЕПУБЛИКА БЪЛГАРИЯ**

през периода 2005–2013 година

София, 2014

Изданието е подготвено от експерти в отдел „Информационни ресурси и анализи” в Националния център по общественото здраве и анализи.

Регистрирани заболявания и умирения от злокачествени новообразувания в Република България през периода 2005-2013 г.

Издава: Национален център по общественото здраве и анализи

ISSN 1314-2712

Под редакцията на: доц. Хр. Грива,

доц. Кр. Дикова, д-р Р. Янева

София, 2014

Печат и предпечатна подготовка: Национален център по общественото здраве и анализи

Тираж: 100

СЪДЪРЖАНИЕ

Предговор	5
Регистрирани заболявания от злокачествени новообразувания	7
Регистрирани заболявания от злокачествени новообразувания (общо, новооткрити) – общ преглед.....	8
Регистрирани заболявания от злокачествени новообразувания по локализация (общо, новооткрити) – общ преглед.....	9
Регистрирани заболявания от злокачествени новообразувания по области	27
Новооткрити заболявания от злокачествени новообразувания (общо, по локализация) по области	32
Умирения от злокачествени новообразувания	85
Умирения от злокачествени новообразувания – общ преглед	86
Умирения от злокачествени новообразувания по области	95

ИЗПОЛЗВАНИ СЪКРАЩЕНИЯ И ЗНАЦИ

МКБ	Международна класификация на болестите
в т. ч.	в това число
–	няма случай
х	поради естеството на данните не може да има случай

ПРЕДГОВОР

Бюлетинът е изготвен въз основа на данните от специализирания отчет за регистрираните заболявания от злокачествени новообразувания, който се получава и обработва в Националния център по общественото здраве и анализи във връзка с ежегодно провежданото статистическо изследване. Използвани са и данни на Националния статистически институт за умираанията по причини.

Данните за наблюдаваните регистрирани заболявания от злокачествени новообразувания са представени както общо, така и по някои основни групи и единични локализации, в съответствие X-та ревизия на Международната класификация на болестите и проблемите, свързани със здравето.

Информацията е систематизирана на национално и областно ниво както общо, така и по пол, като акцентът е върху новооткритите заболявания от злокачествени новообразувания и заболяемостта от тях.

Общите показатели „болестност“, „заболеваемост“ и „смъртност“ за някои злокачествени новообразувания, отнасящи се или само за мъже или само за жени са изчислени съответно за мъжкото и женското население.

Информацията е представена в табличен и графичен вид.

**Регистрирани заболявания
от злокачествени новообразувания**

Таблица 1

Регистрирани заболявания от злокачествени новообразувания

Година	общо		общо	
	брой	в т.ч. новооткрити	на 100 000 души население	в т.ч. новооткрити
1990	153651	22038	1762,4	252,8
1995	178179	23966	2119,6	285,1
2000	201226	26156	2462,9	320,1
2001	207185	28191	2618,2	356,2
2002	216874	29620	2756,1	376,4
2003	223984	29448	2862,9	376,4
2004	232030	29815	2981,9	383,2
2005	237607	29354	3069,9	379,3
2006	248602	30277	3229,0	393,3
2007	255120	31706	3330,7	413,9
2008	262059	32478	3437,6	426,0
2010	261382	32067	3469,2	425,6
2011	264739	32969	3602,7	448,7
2012	270492	31588	3702,4	432,4
2013	277456	33555	3819,0	461,9

Таблица 2

**Регистрирани заболявания от злокачествени новообразувания
по локализация**

(Брой)

Наименование и локализация на новообразуванието – МКБ10	2005			2010			2011		
	Общо	Мъже	Жени	Общо	Мъже	Жени	Общо	Мъже	Жени
Общо (C00–C97)	237607	97813	139794	261382	102428	158954	264739	104218	160521
Устни, устна кухина и фаринкс (C00–C14)	9322	7161	2161	8031	5718	2313	7716	5479	2237
в т. ч.: устна (C00)	5916	4831	1085	4516	3559	957	4183	3277	906
Храносмилателни органи (C15–C26)	34202	18771	15431	39121	20190	18931	39860	20654	19206
в т. ч.: хранопровод (C15)	467	327	140	445	308	137	450	309	141
стомаш (C16)	5828	3555	2273	5571	2990	2581	5483	2961	2522
дебело черво (C18)	13033	6732	6301	16475	8137	8338	16839	8357	8482
ректосигмоидална област, право черво (ректум), анус и анален канал (C19–C21)	10545	5813	4732	12165	6401	5764	12352	6525	5827
черен дроб и интрахепатални жлъчни пътища (C22)	1051	642	409	1058	574	484	1227	703	524
панкреас (C25)	2234	1271	963	2280	1215	1065	2311	1213	1098
Дихателни органи и гръден кош (C30–C39)	15582	13349	2233	15933	12359	3574	15707	12099	3608
в т. ч.: ларинкс (C32)	4820	4550	270	4951	4432	519	4900	4357	543
трахея, бронхи и бял дроб (C33, C34)	10124	8388	1736	10382	7530	2852	10203	7356	2847
Кости и ставни хрущяли (C40–C41)	789	434	355	797	399	398	783	389	394
Меланом и други злокачествени новообразувания на кожата (C43–C44)	52111	26171	25940	56319	27508	28811	56953	27822	29131
в т. ч.: злокачествен меланом на кожата (C43)	3129	1410	1719	3752	1619	2133	3882	1634	2248
Мезотелиална и меки тъкани (C45–C49)	2499	1271	1228	2760	1250	1510	2769	1234	1535
Млечна жлеза (C50)	41702	331	41371	46861	526	46335	47500	503	46997
Женски полови органи (C51–C58)	37342	x	37342	40042	x	40042	40091	x	40091
в т. ч.: шийка на матката (C53)	12885	x	12885	13988	x	13988	14009	x	14009
тяло на матката (C54)	15935	x	15935	17208	x	17208	17325	x	17325
с неуточнена локализация на матката (C55)	266	x	266	281	x	281	277	x	277
яйчник (C56)	6411	x	6411	6884	x	6884	6919	x	6919

Таблица 2 – продължение

**Регистрирани заболявания от злокачествени новообразувания
по локализация**

(Брой)

Наименование и локализация на новообразуванието – МКБ10	2005			2010			2011		
	Общо	Мъже	Жени	Общо	Мъже	Жени	Общо	Мъже	Жени
Мъжки полови органи (С60–С63)	11668	11668	х	13842	13842	х	14996	14996	х
в т. ч.: простата (С61)	8549	8549	х	10041	10041	х	11136	11136	х
Пикочна система (С64–С68)	12744	9359	3385	16259	11186	5073	16901	11631	5270
в т. ч.: пикочен мехур (С67)	9002	7111	1891	11245	8378	2867	11736	8701	3035
Око, главен мозък и други части на централната нервна система (С69–С72)	3160	1664	1496	3192	1573	1619	3263	1610	1653
в т. ч.: око и неговите придатъци (С69)	556	287	269	568	282	286	577	288	289
главен мозък (С71)	2288	1243	1045	2252	1126	1126	2312	1153	1159
Щитовидна и други ендокринни жлези (С73–С75)	3794	789	3005	4481	831	3650	4635	852	3783
в т. ч.: щитовидна жлеза (С73)	3602	692	2910	4302	753	3549	4452	771	3681
Неточно определени, вторични и неуточнени локализации (С76–С80)	3619	2039	1580	3284	1727	1557	3136	1675	1461
Лимфна, кръвотворна и сродните им тъкани (С81–С96)	9064	4800	4264	10460	5319	5141	10429	5274	5155
в т. ч.: болест на Hodgkin (С81)	2140	1174	966	2329	1191	1138	2343	1187	1156
нехочкинов лимфом (С82–С85)	2529	1310	1219	3131	1551	1580	3147	1568	1579
левкемия (С91–С95)	3379	1790	1589	3858	1970	1888	3823	1935	1888
лимфоидна левкемия (С91)	1623	902	721	2063	1121	942	2035	1093	942
миелоидна левкемия (С92)	997	539	458	1222	572	650	1228	582	646

Таблица 2 – продължение

**Регистрирани заболявания от злокачествени новообразувания
по локализация**

(Брой)

Наименование и локализация на новообразуванието – МКБ10	2012			2013		
	Общо	Мъже	Жени	Общо	Мъже	Жени
Общо (C00–C97)	270492	107202	163290	277456	110951	166505
Устни, устна кухина и фаринкс (C00–C14)	7627	5413	2214	7480	5376	2104
в т.ч.: устна (C00)	4085	3242	843	3835	3038	797
Храносмилателни органи (C15–C26)	40049	20880	19169	40873	21461	19412
в т.ч.: хранопровод (C15)	434	319	115	444	315	129
стомаш (C16)	5193	2867	2326	5149	2865	2284
дебело черво (C18)	17334	8552	8782	17786	8847	8939
ректосигмоидална област, право черво (ректум), анус и анален канал (C19–C21)	12661	6764	5897	12915	6933	5982
черен дроб и интра-хепатални жлъчни пътища (C22)	970	615	355	1028	632	396
панкреас (C25)	2236	1208	1028	2386	1323	1063
Дихателни органи и гръден кош (C30–C39)	15364	12071	3293	15867	12497	3370
в т.ч.: ларинкс (C32)	4879	4409	470	4996	4526	470
трахея, бронхи и бял дроб (C33, C34)	9861	7307	2554	10269	7618	2651
Кости и ставни хрущяли (C40–C41)	782	391	391	794	394	400
Меланом и други злокачествени новообразувания на кожата (C43–C44)	58508	28574	29934	59482	29144	30338
в т.ч.: злокачествен меланом на кожата (C43)	4050	1732	2318	4172	1794	2378
Мезотелиална и меки тъкани (C45–C49)	2864	1264	1600	2829	1234	1595
Млечна жлеза (C50)	48778	527	48251	49990	499	49491
Женски полови органи (C51–C58)	40956	x	40956	41849	x	41849
в т.ч.: шийка на матката (C53)	14421	x	14421	14788	x	14788
тяло на матката (C54)	17589	x	17589	17939	x	17939
с неуточнена локализация на матката (C55)	276	x	276	292	x	292
яйчник (C56)	7046	x	7046	7157	x	7157

Таблица 2 – продължение и край
Регистрирани заболявания от злокачествени новообразувания
по локализация

(Брой)

Наименование и локализация на новообразуванието – МКБ10	2012			2013		
	Общо	Мъже	Жени	Общо	Мъже	Жени
Мъжки полови органи (С60–С63)	16365	16365	х	17830	17830	х
в т. ч.: простата (С61)	12320	12320	х	13617	13617	х
Пикочна система (С64–С68)	17399	12058	5341	18081	12636	5445
в т. ч.: пикочен мехур (С67)	12076	8995	3081	12425	9288	3137
Око, главен мозък и други части на централната нервна система (С69–С72)	3167	1607	1560	3219	1636	1583
в т. ч.: око и неговите придатъци (С69)	568	280	288	564	278	286
главен мозък (С71)	2219	1152	1067	2271	1189	1082
Щитовидна и други ендокринни жлези (С73–С75)	4838	891	3947	5025	944	4081
в т. ч.: щитовидна жлеза (С73)	4650	801	3849	4840	855	3985
Неточно определени, вторични и неуточнени локализации (С76–С80)	3060	1697	1363	3144	1692	1452
Лимфна, кръвотворна и сродните им тъкани (С81–С96)	10735	5464	5271	10992	5607	5385
в т. ч.: болест на Hodgkin (С81)	2385	1219	1166	2428	1242	1186
нехочкинов лимфом (С82–С85)	3317	1649	1668	3425	1727	1698
левкемия (С91–С95)	3914	2026	1888	4020	2054	1966
лимфоидна левкемия (С91)	2140	1151	989	2125	1143	982
миелоидна левкемия (С92)	1182	572	610	1225	575	650

Таблица 3

**Регистрирани заболявания от злокачествени новообразувания
по локализация**

(на 100 000 население)

Наименование и локализация на новообразуванието – МКБ10	2005			2010			2011		
	Общо	Мъже	Жени	Общо	Мъже	Жени	Общо	Мъже	Жени
Общо (C00–C97)	3069,9	2604,5	3508,5	3469,2	2810,4	4086,5	3602,7	2912,8	4257,3
Устни, устна кухина и фаринкс (C00–C14)	120,4	190,7	54,2	106,6	156,9	59,5	105,0	153,1	59,3
в т.ч.: устна (C00)	76,4	128,6	27,2	59,9	97,7	24,6	56,9	91,6	24,0
Храносмилателни органи (C15–C26)	441,9	499,8	387,3	519,2	554,0	486,7	542,4	577,3	509,4
в т.ч.: хранопровод (C15)	6,0	8,7	3,5	5,9	8,5	3,5	6,1	8,6	3,7
стомаш (C16)	75,3	94,7	57,0	73,9	82,0	66,4	74,6	82,8	66,9
дебело черво (C18)	168,4	179,3	158,1	218,7	223,3	214,4	229,2	233,6	225,0
ректосигмоидална област, право черво (ректум), анус и анален канал (C19–C21)	136,2	154,8	118,8	161,5	175,6	148,2	168,1	182,4	154,5
черен дроб и интра-хепатални жлъчни пътища (C22)	13,6	17,1	10,3	14,0	15,7	12,4	16,7	19,6	13,9
панкреас (C25)	28,9	33,8	24,2	30,3	33,3	27,4	31,4	33,9	29,1
Дихателни органи и гръден кош (C30–C39)	201,3	355,5	56,0	211,5	339,1	91,9	213,7	338,2	95,7
в т.ч.: ларинкс (C32)	62,3	121,2	6,8	65,7	121,6	13,3	66,7	121,8	14,4
трахея, бронхи и бял дроб (C33, C34)	130,8	223,4	43,6	137,8	206,6	73,3	138,8	205,6	75,5
Кости и ставни хрущяли (C40–C41)	10,2	11,6	8,9	10,6	10,9	10,2	10,7	10,9	10,4
Меланом и други злокачествени новообразувания на кожата (C43–C44)	673,3	696,9	651,0	747,5	754,8	740,7	775,0	777,6	772,6
в т.ч.: злокачествен меланом на кожата (C43)	40,4	37,5	43,1	49,8	44,4	54,8	52,8	45,7	59,6
Мезотелиална и меки тъкани (C45–C49)	32,3	33,8	30,8	36,6	34,3	38,8	37,7	34,5	40,7
Млечна жлеза (C50)	538,8	8,8	1038,3	622,0	14,4	1191,2	646,4	14,1	1246,4
Женски полови органи (C51–C58) ¹	937,2	x	937,2	1029,4	x	1029,4	1063,3	x	1063,3
в т.ч.: шийка на матката (C53) ¹	323,4	x	323,4	359,6	x	359,6	371,5	x	371,5
тяло на матката (C54) ¹	399,9	x	399,9	442,4	x	442,4	459,5	x	459,5
с неуточнена локализация на матката (C55) ¹	6,7	x	6,7	7,2	x	7,2	7,3	x	7,3
яйчник (C56) ¹	160,9	x	160,9	177,0	x	177,0	183,5	x	183,5

Таблица 3 – продължение

**Регистрирани заболявания от злокачествени новообразувания
по локализация**

(на 100 000 население)

Наименование и локализация на новообразуванието – МКБ10	2005			2010			2011		
	Общо	Мъже	Жени	Общо	Мъже	Жени	Общо	Мъже	Жени
Мъжки полови органи (C60–C63) ²	310,7	310,7	х	379,8	379,8	х	419,1	419,1	х
в т. ч.: простата (C61) ²	227,6	227,6	х	275,5	275,5	х	311,2	311,2	х
Пикочна система (C64–C68)	164,7	249,2	85,0	215,8	306,9	130,4	230,0	325,1	139,8
в т. ч.: пикочен мехур (C67)	116,3	189,4	47,5	149,3	229,9	73,7	159,7	243,2	80,5
Око, главен мозък и други части на централната нервна система (C69–C72)	40,8	44,3	37,5	42,4	43,2	41,6	44,4	45,0	43,8
в т. ч.: око и неговите придатъци (C69)	7,2	7,6	6,8	7,5	7,7	7,4	7,9	8,0	7,7
главен мозък (C71)	29,6	33,1	26,2	29,9	30,9	28,9	31,5	32,2	30,7
Щитовидна и други ендокринни жлези (C73–C75)	49,0	21,0	75,4	59,5	22,8	93,8	63,1	23,8	100,3
в т. ч.: щитовидна жлеза (C73)	46,5	18,4	73,0	57,1	20,7	91,2	60,6	21,5	97,6
Неточно определени, вторични и неуточнени локализации (C76–C80)	46,8	54,3	39,7	43,6	47,4	40,0	42,7	46,8	38,7
Лимфна, кръвотворна и сродните им тъкани (C81–C96)	117,1	127,8	107,0	138,8	145,9	132,2	141,9	147,4	136,7
в т. ч.: болест на Hodgkin (C81)	27,6	31,3	24,2	30,9	32,7	29,3	31,9	33,2	30,7
нехочкинов лимфом (C82–C85)	32,7	34,9	30,6	41,6	42,6	40,6	42,8	43,8	41,9
левкемия (C91–C95)	43,7	47,7	39,9	51,2	54,1	48,5	52,0	54,1	50,1
лимфоидна левкемия (C91)	21,0	24,0	18,1	27,4	30,8	24,2	27,7	30,5	25,0
миелоидна левкемия (C92)	12,9	14,4	11,5	16,2	15,7	16,7	16,7	16,3	17,1

Таблица 3 – продължение

**Регистрирани заболявания от злокачествени новообразувания
по локализация**

(на 100 000 население)

Наименование и локализация на новообразуванието – МКБ10	2012			2013		
	Общо	Мъже	Жени	Общо	Мъже	Жени
Общо (C00–C97)	3702.4	3014.7	4354.4	3819.0	3138.6	4463.8
Устни, устна кухина и фаринкс (C00–C14)	104.4	152.2	59.0	103.0	152.1	56.4
в т. ч.: устна (C00)	55.9	91.2	22.5	52.8	85.9	21.4
Храносмилателни органи (C15–C26)	548.2	587.2	511.2	562.6	607.1	520.4
в т. ч.: хранопровод (C15)	5.9	9.0	3.1	6.1	8.9	3.5
стомаш (C16)	71.1	80.6	62.0	70.9	81.0	61.2
дебело черво (C18)	237.3	240.5	234.2	244.8	250.3	239.6
ректосигмоидална област, право черво (ректум), анус и анален канал (C19–C21)	173.3	190.2	157.3	177.8	196.1	160.4
черен дроб и интрахепатални жлъчни пътища (C22)	13.3	17.3	9.5	14.1	17.9	10.6
панкреас (C25)	30.6	34.0	27.4	32.8	37.4	28.5
Дихателни органи и гръден кош (C30–C39)	210.3	339.5	87.8	218.4	353.5	90.3
в т. ч.: ларинкс (C32)	66.8	124.0	12.5	68.8	128.0	12.6
трахея, бронхи и бял дроб (C33, C34)	135.0	205.5	68.1	141.3	215.5	71.1
Кости и ставни хрущяли (C40–C41)	10.7	11.0	10.4	10.9	11.1	10.7
Меланом и други злокачествени новообразувания на кожата (C43–C44)	800.8	803.6	798.2	818.7	824.4	813.3
в т. ч.: злокачествен меланом на кожата (C43)	55.4	48.7	61.8	57.4	50.7	63.8
Мезотелиална и меки тъкани (C45–C49)	39.2	35.5	42.7	38.9	34.9	42.8
Млечна жлеза (C50)	667.7	14.8	1286.7	688.1	14.1	1326.8
Женски полови органи (C51–C58) ¹	1092.2	x	1092.2	1121.9	x	1121.9
в т. ч.: шийка на матката (C53) ¹	384.6	x	384.6	396.4	x	396.4
тяло на матката (C54) ¹	469.0	x	469.0	480.9	x	480.9
с неуточнена локализация на матката (C55) ¹	7.4	x	7.4	7.8	x	7.8
яйчник (C56) ¹	187.9	x	187.9	191.9	x	191.9

Таблица 3 – продължение и край

**Регистрирани заболявания от злокачествени новообразувания
по локализация**

(на 100 000 население)

Наименование и локализация на новообразуванието – МКБ10	2012			2013		
	Общо	Мъже	Жени	Общо	Мъже	Жени
Мъжки полови органи (C60–C63) ²	460.2	460.2	x	504.4	504.4	x
в т. ч.: простата (C61) ²	346.5	346.5	x	385.2	385.2	x
Пикочна система (C64–C68)	238.2	339.1	142.4	248.9	357.5	146.0
в т. ч.: пикочен мехур (C67)	165.3	253.0	82.2	171.0	262.7	84.1
Око, главен мозък и други части на централната нервна система (C69–C72)	43.3	45.2	41.6	44.3	46.3	42.4
в т. ч.: око и неговите придатъци (C69)	7.8	7.9	7.7	7.8	7.9	7.7
главен мозък (C71)	30.4	32.4	28.5	31.3	33.6	29.0
Щитовидна и други ендокринни жлези (C73–C75)	66.2	25.1	105.3	69.2	26.7	109.4
в т. ч.: щитовидна жлеза (C73)	63.6	22.5	102.6	66.6	24.2	106.8
Неточно определени, вторични и неуточнени локализации (C76–C80)	41.9	47.7	36.3	43.3	47.9	38.9
Лимфна, кръвотворна и сродните им тъкани (C81–C96)	146.9	153.7	140.6	151.3	158.6	144.4
в т. ч.: болест на Hodgkin (C81)	32.6	34.3	31.1	33.4	35.1	31.8
неходжкинов лимфом (C82–C85)	45.4	46.4	44.5	47.1	48.9	45.5
левкемия (C91–C95)	53.6	57.0	50.3	55.3	58.1	52.7
лимфоидна левкемия (C91)	29.3	32.4	26.4	29.2	32.3	26.3
миелоидна левкемия (C92)	16.2	16.1	16.3	16.9	16.3	17.4

¹ Данните са изчислени на 100 000 жени² Данните са изчислени на 100 000 мъже

Регистрирани заболявания от злокачествени новообразувания

(на 100 000 население)

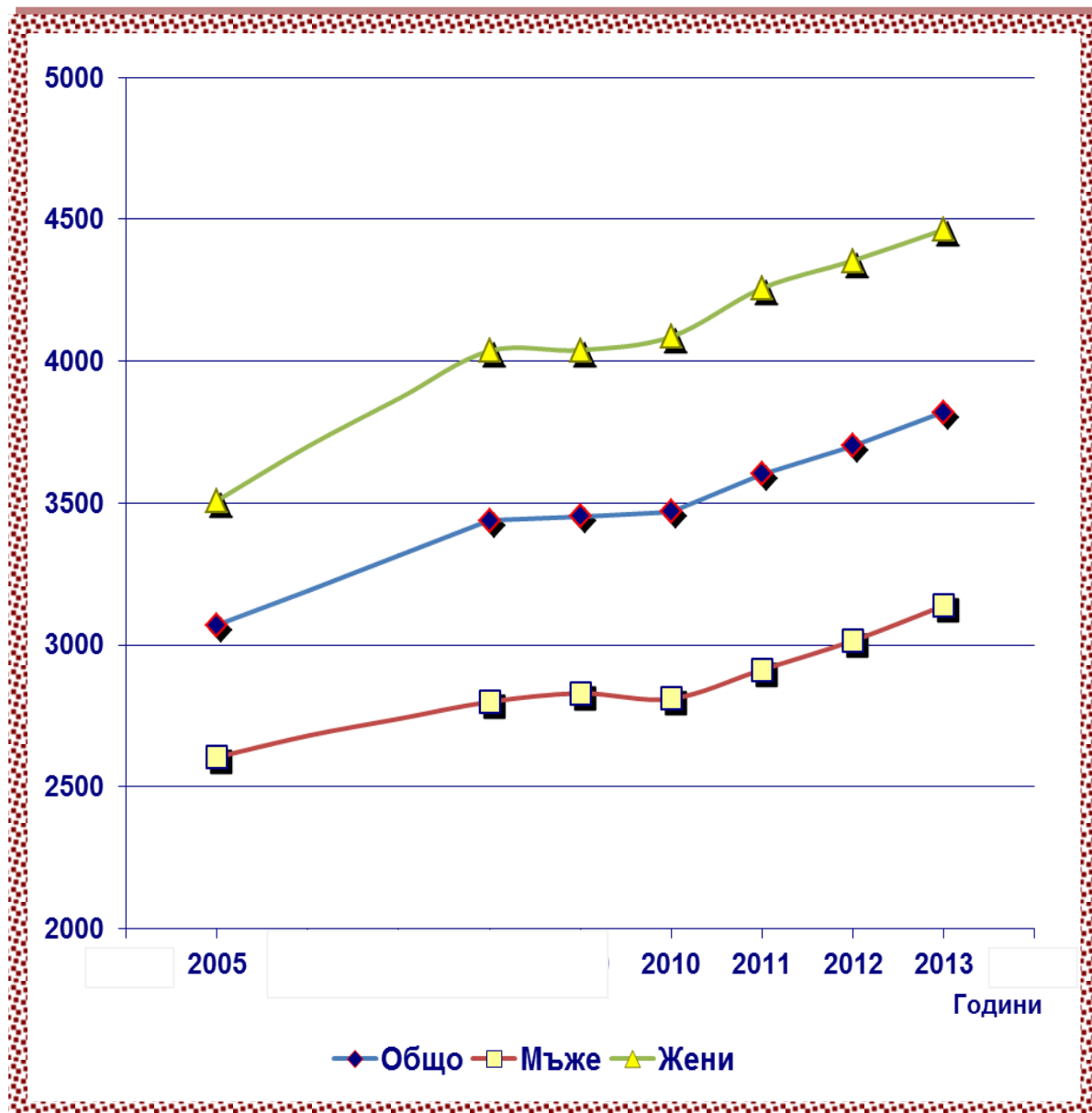


Таблица 4

**Новооткрити заболявания от злокачествени новообразувания
по локализация**

(Брой)

Наименование и локализация на новообразуването – МКБ10	2005			2010			2011		
	Общо	Мъже	Жени	Общо	Мъже	Жени	Общо	Мъже	Жени
Общо (C00–C97)	29354	15257	14097	32067	16536	15531	32969	17553	15416
Устни, устна кухина и фаринкс (C00–C14)	808	634	174	797	618	179	829	644	185
в т.ч.: устна (C00)	222	169	53	192	143	49	189	136	53
Храносмилателни органи (C15–C26)	7330	4240	3090	7506	4338	3168	7645	4471	3174
в т.ч.: хранопровод (C15)	173	131	42	179	149	30	175	139	36
стомах (C16)	1607	1007	600	1387	823	564	1405	876	529
дебело черво (C18)	2152	1152	1000	2484	1343	1141	2380	1292	1088
ректосигмоидална област, право черво (ректум), анус и анален канал (C19–C21)	1656	963	693	1778	1080	698	1756	1086	670
черен дроб и интрахепатални жлъчни пътища (C22)	545	335	210	442	286	156	561	367	194
панкреас (C25)	899	515	384	919	523	396	1011	560	451
Дихателни органи и гръден кош (C30–C39)	4123	3494	629	4093	3438	655	4171	3442	729
в т.ч.: ларинкс (C32)	541	508	33	549	505	44	518	478	40
трахея, бронхи и бял дроб (C33, C34)	3479	2910	569	3454	2870	584	3546	2900	646
Кости и ставни хрущяли (C40–C41)	117	67	50	61	39	22	61	33	28
Меланом и други злокачествени новообразувания на кожата (C43–C44)	3457	1753	1704	4851	2516	2335	4568	2430	2138
в т.ч.: злокачествен меланом на кожата (C43)	276	149	127	442	208	234	448	207	241
Мезотелиална и меки тъкани (C45–C49)	252	148	104	316	159	157	341	170	171
Млечна жлеза (C50)	3368	55	3313	3644	55	3589	3754	52	3702
Женски полови органи (C51–C58)	3044	x	3044	3195	x	3195	3094	x	3094
в т.ч.: шийка на матката (C53)	996	x	996	1065	x	1065	1028	x	1028
тяло на матката (C54)	1087	x	1087	1210	x	1210	1182	x	1182
с неуточнена локализация на матката (C55)	38	x	38	34	x	34	18	x	18
яйчник (C56)	760	x	760	726	x	726	735	x	735

Таблица 4 – продължение

**Новооткрити заболявания от злокачествени новообразувания
по локализация**

(Брой)

Наименование и локализация на новообразуванието – МКБ10	2005			2010			2011		
	Общо	Мъже	Жени	Общо	Мъже	Жени	Общо	Мъже	Жени
Мъжки полови органи (С60–С63)	1666	1666	х	1889	1889	х	2740	2740	х
в т. ч.: простата (С61)	1452	1452	х	1640	1640	х	2527	2527	х
Пикочна система (С64–С68)	1873	1377	496	2199	1609	590	2222	1649	573
в т. ч.: пикочен мехур (С67)	1183	936	247	1461	1138	323	1539	1198	341
Око, главен мозък и други части на централната нервна система (С69–С72)	652	322	330	546	281	265	648	353	295
в т. ч.: око и неговите придатъци (С69)	49	23	26	39	19	20	55	24	31
главен мозък (С71)	555	280	275	474	246	228	555	308	247
Щитовидна и други ендокринни жлези (С73–С75)	230	63	167	288	64	224	280	63	217
в т. ч.: щитовидна жлеза (С73)	211	52	159	268	56	212	262	54	208
Неточно определени, вторични и неуточнени локализации (С76–С80)	1362	855	507	1292	805	487	1301	811	490
Лимфна, кръвотворна и сродните им тъкани (С81–С96)	1071	582	489	1390	725	665	1315	695	620
в т. ч.: болест на Hodgkin (С81)	126	69	57	137	72	65	141	70	71
нехочкинов лимфом (С82–С85)	330	174	156	456	222	234	445	239	206
левкемия (С91–С95)	491	280	211	612	340	272	568	309	259
лимфоидна левкемия (С91)	210	128	82	270	158	112	226	130	96
миелоидна левкемия (С92)	157	89	68	236	119	117	237	119	118

Таблица 4 – продължение

**Новооткрити заболявания от злокачествени новообразувания
по локализация**

(Брой

Наименование и локализация на новообразуването – МКБ10	2012			2013		
	Общо	Мъже	Жени	Общо	Мъже	Жени
Общо (C00–C97)	31588	16994	14594	33555	17891	15664
Устни, устна кухина и фаринкс (C00–C14)	761	574	187	850	655	195
в т.ч.: устна (C00)	163	121	42	168	111	57
Храносмилателни органи (C15–C26)	7040	4126	2914	7507	4455	3052
в т.ч.: хранопровод (C15)	187	159	28	181	140	41
стомаш (C16)	1245	789	456	1364	871	493
дебело черво (C18)	2370	1238	1132	2348	1293	1055
ректосигмоидална област, право черво (ректум), анус и анален канал (C19–C21)	1664	1020	644	1804	1113	691
черен дроб и интрахепатални жлъчни пътища (C22)	373	287	86	460	302	158
панкреас (C25)	925	532	393	1080	627	453
Дихателни органи и гръден кош (C30–C39)	3824	3185	639	4340	3577	763
в т.ч.: ларинкс (C32)	478	447	31	584	536	48
трахея, бронхи и бял дроб (C33, C34)	3271	2684	587	3660	2978	682
Кости и ставни хрущяли (C40–C41)	60	37	23	68	37	31
Меланом и други злокачествени новообразувания на кожата (C43–C44)	4728	2590	2138	4640	2468	2172
в т.ч.: злокачествен меланом на кожата (C43)	447	241	206	419	220	199
Мезотелиална и меки тъкани (C45–C49)	311	173	138	313	155	158
Млечна жлеза (C50)	3605	37	3568	3837	50	3787
Женски полови органи (C51–C58)	3002	x	3002	3231	x	3231
в т.ч.: шийка на матката (C53)	983	x	983	1058	x	1058
тяло на матката (C54)	1119	x	1119	1250	x	1250
с неуточнена локализация на матката (C55)	16	x	16	28	x	28
яйчник (C56)	735	x	735	735	x	735

Таблица 4 – продължение и край

**Новооткрити заболявания от злокачествени новообразувания
по локализация**

(Брой)

Наименование и локализация на новообразуванието – МКБ10	2012			2013		
	Общо	Мъже	Жени	Общо	Мъже	Жени
Мъжки полови органи (С60–С63)	2920	2920	х	2916	2916	х
в т. ч.: простата (С61)	2649	2649	х	2643	2643	х
Пикочна система (С64–С68)	2097	1564	533	2337	1711	626
в т. ч.: пикочен мехур (С67)	1437	1113	324	1562	1196	366
Око, главен мозък и други части на централната нервна система (С69–С72)	511	282	229	610	323	287
в т. ч.: око и неговите придатъци (С69)	39	20	19	32	17	15
главен мозък (С71)	442	247	195	537	290	247
Щитовидна и други ендокринни жлези (С73–С75)	241	66	175	300	82	218
в т. ч.: щитовидна жлеза (С73)	220	57	163	270	62	208
Неточно определени, вторични и неуточнени локализации (С76–С80)	1258	780	478	1331	781	550
Лимфна, кръвотворна и сродните им тъкани (С81–С96)	1230	660	570	1274	680	594
в т. ч.: болест на Hodgkin (С81)	115	63	52	108	56	52
нехочкинов лимфом (С82–С85)	478	237	241	468	245	223
левкемия (С91–С95)	492	286	206	544	297	247
лимфоидна левкемия (С91)	217	122	95	193	109	84
миелоидна левкемия (С92)	171	95	76	212	109	103

Таблица 5

**Новооткрити заболявания от злокачествени новообразувания
по локализация**

(На 100 000 население)

Наименование и локализация на новообразуванието – МКБ10	2005			2010			2011		
	Общо	Мъже	Жени	Общо	Мъже	Жени	Общо	Мъже	Жени
Общо (C00–C97)	379,3	406,3	353,8	425,6	453,7	399,3	448,7	490,6	408,9
Устни, устна кухина и фаринкс (C00–C14)	10,4	16,9	4,4	10,6	17,0	4,6	11,3	18,0	4,9
в т.ч.: устна (C00)	2,9	4,5	1,3	2,5	3,9	1,3	2,6	3,8	1,4
Храносмилателни органи (C15–C26)	94,7	112,9	77,6	99,6	119,0	81,4	104,0	125,0	84,2
в т.ч.: хранопровод (C15)	2,2	3,5	1,1	2,4	4,1	0,8	2,4	3,9	1,0
стомаш (C16)	20,8	26,8	15,1	18,4	22,6	14,5	19,1	24,5	14,0
дебело черво (C18)	27,8	30,7	25,1	33,0	36,8	29,3	32,4	36,1	28,9
ректосигмоидална област, право черво (ректум), анус и анален канал (C19–C21)	21,4	25,6	17,4	23,6	29,6	17,9	23,9	30,4	17,8
черен дроб и интрахепатални жлъчни пътища (C22)	7,0	8,9	5,3	5,9	7,8	4,0	7,6	10,3	5,1
панкреас (C25)	11,6	13,7	9,6	12,2	14,4	10,2	13,8	15,7	12,0
Дихателни органи и гръден кош (C30–C39)	53,3	93,0	15,8	54,3	94,3	16,8	56,8	96,2	19,3
в т.ч.: ларинкс (C32)	7,0	13,5	0,8	7,3	13,9	1,1	7,0	13,4	1,1
трахея, бронхи и бял дроб (C33, C34)	44,9	77,5	14,3	45,8	78,7	15,0	48,3	81,1	17,1
Кости и ставни хрущяли (C40–C41)	1,5	1,8	1,3	0,8	1,1	0,6	0,8	0,9	0,7
Меланом и други злокачествени новообразувания на кожата (C43–C44)	44,7	46,7	42,8	64,4	69,0	60,0	62,2	67,9	56,7
в т.ч.: злокачествен меланом на кожата (C43)	3,6	4,0	3,2	5,9	5,7	6,0	6,1	5,8	6,4
Мезотелиална и меки тъкани (C45–C49)	3,3	3,9	2,6	4,2	4,4	4,0	4,6	4,8	4,5
Млечна жлеза (C50)	43,5	1,5	83,1	48,4	1,5	92,3	51,1	1,5	98,2
Женски полови органи (C51–C58) ¹	76,4	x	76,4	82,1	x	82,1	82,1	x	82,1
в т.ч.: шийка на матката (C53) ¹	25,0	x	25,0	27,4	x	27,4	27,3	x	27,3
тяло на матката (C54) ¹	27,3	x	27,3	31,1	x	31,1	31,3	x	31,3
с неуточнена локализация на матката (C55) ¹	1,0	x	1,0	0,9	x	0,9	0,5	x	0,5
яйчник (C56) ¹	19,1	x	19,1	18,7	x	18,7	19,5	x	19,5

Таблица 5 – продължение

**Новооткрити заболявания от злокачествени новообразувания
по локализация**

(На 100 000 население)

Наименование и локализация на новообразуванието – МКБ10	2005			2010			2011		
	Общо	Мъже	Жени	Общо	Мъже	Жени	Общо	Мъже	Жени
Мъжки полови органи (С60–С63) ²	44,4	44,4	х	51,8	51,8	х	76,6	76,6	х
в т. ч.: простата (С61) ²	38,7	38,7	х	45,0	45,0	х	70,6	70,6	х
Пикочна система (С64–С68)	24,2	36,7	12,4	29,2	44,1	15,2	30,2	46,1	15,2
в т. ч.: пикочен мехур (С67)	15,3	24,9	6,2	19,4	31,2	8,3	20,9	33,5	9,0
Око, главен мозък и други части на централната нервна система (С69–С72)	8,4	8,6	8,3	7,2	7,7	6,8	8,8	9,9	7,8
в т. ч.: око и неговите придатъци (С69)	0,6	0,6	0,7	0,5	0,5	0,5	0,7	0,7	0,8
главен мозък (С71)	7,2	7,5	6,9	6,3	6,7	5,9	7,6	8,6	6,6
Щитовидна и други ендокринни жлези (С73–С75)	3,0	1,7	4,2	3,8	1,8	5,8	3,8	1,8	5,8
в т. ч.: щитовидна жлеза (С73)	2,7	1,4	4,0	3,6	1,5	5,5	3,6	1,5	5,5
Неточно определени, вторични и неуточнени локализации (С76–С80)	17,6	22,8	12,7	17,1	22,1	12,5	17,7	22,7	13,0
Лимфна, кръвотворна и сродните им тъкани (С81–С96)	13,8	15,5	12,3	18,4	19,9	17,1	17,9	19,4	16,4
в т. ч.: болест на Hodgkin (С81)	1,6	1,8	1,4	1,8	2,0	1,7	1,9	2,0	1,9
нехочкинов лимфом (С82–С85)	4,3	4,6	3,9	6,1	6,1	6,0	6,1	6,7	5,5
левкемия (С91–С95)	6,3	7,5	5,3	8,1	9,3	7,0	7,7	8,6	6,9
лимфоидна левкемия (С91)	2,7	3,4	2,1	3,6	4,3	2,9	3,1	3,6	2,5
миелоидна левкемия (С92)	2,0	2,4	1,7	3,1	3,3	3,0	3,2	3,3	3,1

Таблица 5 – продължение

**Новооткрити заболявания от злокачествени новообразувания
по локализация**

(На 100 000 население)

Наименование и локализация на новообразуванието – МКБ10	2012			2013		
	Общо	Мъже	Жени	Общо	Мъже	Жени
Общо (C00–C97)	432.4	477.9	389.2	461.9	506.1	419.9
Устни, устна кухина и фаринкс (C00–C14)	10.4	16.1	5.0	11.7	18.5	5.2
в т.ч.: устна (C00)	2.2	3.4	1.1	2.3	3.1	1.5
Храносмилателни органи (C15–C26)	96.4	116.0	77.7	103.3	126.0	81.8
в т.ч.: хранопровод (C15)	2.6	4.5	0.7	2.5	4.0	1.1
стوماх (C16)	17.0	22.2	12.2	18.8	24.6	13.2
дебело черво (C18)	32.4	34.8	30.2	32.3	36.6	28.3
ректосигмоидална област, право черво (ректум), анус и анален канал (C19–C21)	22.8	28.7	17.2	24.8	31.5	18.5
черен дроб и интрахепатални жлъчни пътища (C22)	5.1	8.1	2.3	6.3	8.5	4.2
панкреас (C25)	12.7	15.0	10.5	14.9	17.7	12.1
Дихателни органи и гръден кош (C30–C39)	52.3	89.6	17.0	59.7	101.2	20.5
в т.ч.: ларинкс (C32)	6.5	12.6	0.8	8.0	15.2	1.3
трахея, бронхи и бял дроб (C33, C34)	44.8	75.5	15.7	50.4	84.2	18.3
Кости и ставни хрущяли (C40–C41)	0.8	1.0	0.6	0.9	1.0	0.8
Меланом и други злокачествени новообразувания на кожата (C43–C44)	64.7	72.8	57.0	63.9	69.8	58.2
в т.ч.: злокачествен меланом на кожата (C43)	6.1	6.8	5.5	5.8	6.2	5.3
Мезотелиална и меки тъкани (C45–C49)	4.3	4.9	3.7	4.3	4.4	4.2
Млечна жлеза (C50)	49.3	1.0	95.1	52.8	1.4	101.5
Женски полови органи (C51–C58) ¹	80.1	x	80.1	86.6	x	86.6
в т.ч.: шийка на матката (C53) ¹	26.2	x	26.2	28.4	x	28.4
тяло на матката (C54) ¹	29.8	x	29.8	33.5	x	33.5
с неуточнена локализация на матката (C55) ¹	0.4	x	0.4	0.8	x	0.8
яйчник (C56) ¹	19.6	x	19.6	19.7	x	19.7

Таблица 5 – продължение и край

**Новооткрити заболявания от злокачествени новообразувания
по локализация**

(На 100 000 население)

Наименование и локализация на новообразуванието – МКБ10	2012			2013		
	Общо	Мъже	Жени	Общо	Мъже	Жени
Мъжки полови органи (C60–C63) ²	82.1	82.1	x	82.5	82.5	x
в т. ч.: простата (C61) ²	74.5	74.5	x	74.8	74.8	x
Пикочна система (C64–C68)	28.7	44.0	14.2	32.2	48.4	16.8
в т. ч.: пикочен мехур (C67)	19.7	31.3	8.6	21.5	33.8	9.8
Око, главен мозък и други части на централната нервна система (C69–C72)	7.0	7.9	6.1	8.4	9.1	7.7
в т. ч.: око и неговите придатъци (C69)	0.5	0.6	0.5	0.4	0.5	0.4
главен мозък (C71)	6.0	6.9	5.2	7.4	8.2	6.6
Щитовидна и други ендокринни жлези (C73–C75)	3.3	1.9	4.7	4.1	2.3	5.8
в т. ч.: щитовидна жлеза (C73)	3.0	1.6	4.3	3.7	1.8	5.6
Неточно определени, вторични и неуточнени локализации (C76–C80)	17.2	21.9	12.7	18.3	22.1	14.7
Лимфна, кръвотворна и сродните им тъкани (C81–C96)	16.8	18.6	15.2	17.5	19.2	15.9
в т. ч.: болест на Hodgkin (C81)	1.6	1.8	1.4	1.5	1.6	1.4
нехочкинов лимфом (C82–C85)	6.5	6.7	6.4	6.4	6.9	6.0
левкемия (C91–C95)	6.7	8.0	5.5	7.5	8.4	6.6
лимфоидна левкемия (C91)	3.0	3.4	2.5	2.7	3.1	2.3
миелоидна левкемия (C92)	2.3	2.7	2.0	2.9	3.1	2.8

¹ Данните са изчислени на 100 000 жени

² Данните са изчислени на 100 000 мъже

Новооткрити заболявания от злокачествени новообразувания

(на 100 000 население)

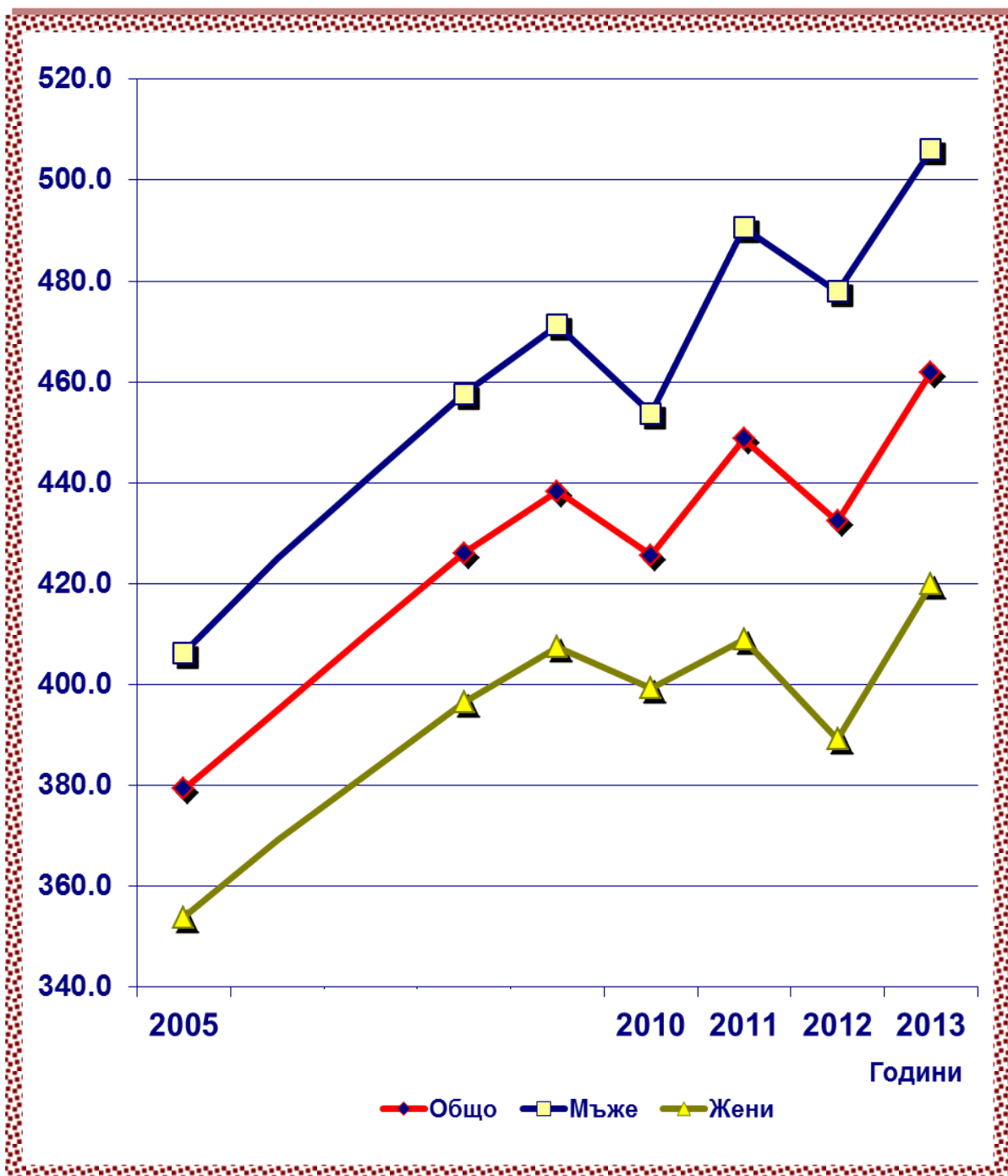


Таблица 6

Регистрирани заболявания от злокачествени новообразувания по области

Локализация: Общо (C00-C97) – МКБ10

(Брой)

Области	2005			2010			2011		
	Общо	Мъже	Жени	Общо	Мъже	Жени	Общо	Мъже	Жени
Общо за страната	237607	97813	139794	261382	102428	158954	264739	104218	160521
Благоевград	5802	2612	3190	7857	3292	4565	8684	3719	4965
Бургас	12402	5327	7075	12797	5197	7600	13111	5374	7737
Варна	13133	5294	7839	14823	5865	8958	16390	6746	9644
Велико Търново	9493	3789	5704	10094	3840	6254	10401	4010	6391
Видин	3379	1280	2099	3239	1213	2026	2719	986	1733
Враца	7895	3055	4840	8262	3313	4949	6538	2490	4048
Габрово	4749	1869	2880	5078	1823	3255	5350	1965	3385
Добрич	4361	1758	2603	4860	1855	3005	5520	2220	3300
Кърджали	2449	1215	1234	3183	1474	1709	3421	1548	1873
Кюстендил	4055	1468	2587	3536	1379	2157	3654	1429	2225
Ловеч	4120	1545	2575	4662	1749	2913	4814	1837	2977
Монтана	5717	2261	3456	5464	2159	3305	4548	1811	2737
Пазарджик	8807	3788	5019	10838	3829	7009	11066	3885	7181
Перник	3627	1350	2277	3485	1292	2193	3670	1361	2309
Плевен	10586	4078	6508	11668	4488	7180	11679	4548	7131
Пловдив	29183	12759	16424	34898	12750	22148	35082	12889	22193
Разград	3789	1616	2173	3535	1397	2138	3620	1427	2193
Русе	10282	4285	5997	9974	3923	6051	10168	3992	6176
Силистра	3429	1526	1903	3540	1441	2099	3662	1501	2161
Сливен	4953	2067	2886	5494	2279	3215	5640	2325	3315
Смолян	3476	1556	1920	4487	1735	2752	4627	1777	2850
София (столица)	41473	15221	26252	48605	18061	30544	48788	18055	30733
София	6213	2340	3873	5514	2181	3333	5837	2348	3489
Стара Загора	11572	4826	6746	11978	4946	7032	12279	5057	7222
Търговище	3715	1834	1881	3781	1737	2044	3773	1739	2034
Хасково	7860	3536	4324	8454	3813	4641	8523	3828	4695
Шумен	7189	3788	3401	7399	3682	3717	7232	3593	3639
Ямбол	3898	1770	2128	3877	1715	2162	3943	1758	2185

Таблица 6 – продължение и край
Регистрирани заболявания от злокачествени новообразувания по области

Локализация: Общо (C00-C97) – МКБ10

(Брой)

Области	2012			2013		
	Общо	Мъже	Жени	Общо	Мъже	Жени
Общо за страната	270492	107202	163290	277456	110951	166505
Благоевград	9286	3979	5307	9570	4154	5416
Бургас	13495	5564	7931	14153	5784	8369
Варна	16428	6723	9705	17207	7093	10114
Велико Търново	10752	4182	6570	10834	4237	6597
Видин	3127	1164	1963	3267	1242	2025
Враца	7469	2904	4565	7760	3025	4735
Габрово	5561	2083	3478	5669	2162	3507
Добрич	5424	2162	3262	5732	2312	3420
Кърджали	3526	1631	1895	3902	1766	2136
Кюстендил	3836	1497	2339	4132	1658	2474
Ловеч	4831	1855	2976	4782	1897	2885
Монтана	5196	2042	3154	5344	2110	3234
Пазарджик	10410	3798	6612	9842	3598	6244
Перник	3904	1477	2427	4113	1587	2526
Плевен	11561	4496	7065	11622	4535	7087
Пловдив	34031	12587	21444	32307	11840	20467
Разград	4185	1675	2510	4404	1769	2635
Русе	11594	4713	6881	12057	4934	7123
Силистра	4222	1807	2415	4592	2010	2582
Сливен	5862	2456	3406	6071	2560	3511
Смолян	3896	1491	2405	3838	1479	2359
София (столица)	49046	18102	30944	51826	19422	32404
София	6163	2516	3647	6475	2650	3825
Стара Загора	12784	5329	7455	13003	5442	7561
Търговище	3901	1817	2084	4026	1893	2133
Хасково	8580	3689	4891	9173	4148	5025
Шумен	7268	3609	3659	7476	3721	3755
Ямбол	4154	1854	2300	4279	1923	2356

Таблица 7

Регистрирани заболявания от злокачествени новообразувания по области

Локализация: Общо (C00-C97) – МКБ10

(На 100 000 население)

Области	2005			2010			2011		
	Общо	Мъже	Жени	Общо	Мъже	Жени	Общо	Мъже	Жени
Общо за страната	3069,9	2604,5	3508,5	3469,2	2810,4	4086,5	3602,7	2912,8	4257,28
Благоевград	1735,9	1590,5	1876,3	2403,7	2062,9	2728,7	2689,6	2350,9	3014,9
Бургас	2961,0	2608,5	3296,5	3034,0	2530,1	3512,4	3155,8	2641,6	3649,1
Варна	2866,5	2369,4	3339,7	3185,8	2587,8	3753,8	3453,6	2903,7	3981,0
Велико Търново	3335,1	2767,0	3861,8	3692,1	2931,8	4391,3	4038,3	3222,5	4800,8
Видин	2839,5	2228,6	3409,4	3028,5	2352,9	3657,2	2709,7	2012,5	3374,9
Враца	3743,7	2967,1	4484,5	4232,8	3502,5	4919,3	3517,4	2715,8	4297,6
Габрово	3476,0	2835,9	4072,7	3940,3	2934,8	4875,7	4381,0	3332,2	5360,5
Добрич	2114,8	1738,7	2476,5	2447,6	1916,6	2952,5	2921,0	2390,9	3433,1
Кърджали	1538,2	1543,5	1533,1	2064,9	1946,4	2179,5	2243,7	2041,9	2443,2
Кюстендил	2640,1	1962,7	3283,2	2450,0	1971,7	2899,6	2687,9	2150,1	3202,2
Ловеч	2571,8	1967,4	3152,9	3117,2	2397,5	3802,7	3424,0	2666,2	4152,2
Монтана	3393,0	2764,3	3986,0	3537,0	2898,8	4131,0	3091,1	2504,5	3658,0
Пазарджик	2946,1	2578,6	3301,3	3746,8	2708,1	4740,0	4026,9	2870,2	5149,7
Перник	2561,2	1963,6	3125,0	2572,5	1977,4	3126,9	2762,9	2091,9	3407,1
Плевен	3440,0	2707,0	4142,9	4043,8	3201,0	4840,4	4349,8	3446,3	5223,2
Пловдив	4117,7	3734,5	4474,4	4992,6	3791,3	6106,5	5143,0	3912,6	6292,2
Разград	2708,0	2367,2	3032,6	2688,4	2191,3	3156,4	2908,3	2339,9	3454,4
Русе	3985,2	3423,0	4515,0	4023,3	3263,9	4737,9	4333,6	3494,2	5130,2
Силистра	2541,9	2285,6	2793,2	2793,1	2314,6	3255,0	3077,2	2542,1	3604,1
Сливен	2354,7	2013,9	2679,3	2700,7	2306,9	3072,5	2860,4	2412,2	3289,0
Смолян	2633,1	2428,5	2826,0	3627,4	2903,8	4303,4	3819,0	3009,1	4589,2
София (столица)	3381,7	2617,5	4070,8	3874,1	3026,9	4642,4	3769,8	2926,4	4538,1
София	2380,5	1829,4	2910,2	2190,4	1774,6	2587,1	2366,6	1934,0	2786,0
Стара Загора	3204,2	2743,7	3641,5	3430,4	2918,1	3913,7	3694,7	3116,3	4246,6
Търговище	2730,9	2754,6	2708,3	2936,6	2773,6	3091,0	3133,2	2940,1	3319,6
Хасково	2941,6	2720,0	3151,5	3318,3	3085,2	3538,0	3475,5	3196,0	3742,3
Шумен	3615,5	3920,4	3327,2	3830,8	3930,0	3737,3	4013,6	4073,3	3956,3
Ямбол	2651,7	2457,6	2838,1	2827,4	2566,2	3075,8	3014,4	2735,6	3283,6

Таблица 7 – продължение и край
Регистрирани заболявания от злокачествени новообразувания по области

Локализация: Общо (C00-C97) – МКБ10

(На 100 000 население)

Области	2012			2013		
	Общо	Мъже	Жени	Общо	Мъже	Жени
Общо за страната	3702.4	3014.7	4354.4	3819.0	3138.6	4463.8
Благоевград	2892.0	2529.2	3240.5	2998.7	2655.8	3328.3
Бургас	3255.3	2743.1	3746.1	3416.0	2856.5	3950.8
Варна	3466.7	2899.2	4010.5	3632.1	3060.7	4179.4
Велико Търново	4217.6	3396.9	4984.2	4293.2	3476.1	5056.6
Видин	3174.2	2420.6	3892.8	3385.3	2637.9	4097.3
Враца	4078.8	3217.0	4916.7	4311.5	3412.8	5183.4
Габрово	4608.1	3571.6	5577.4	4759.0	3752.7	5701.6
Добрич	2896.4	2352.6	3420.4	3089.0	2542.3	3614.4
Кърджали	2324.7	2164.6	2482.8	2584.6	2355.0	2811.2
Кюстендил	2864.8	2289.7	3413.5	3140.8	2585.5	3668.9
Ловеч	3484.0	2731.6	4206.2	3499.5	2834.8	4137.3
Монтана	3587.8	2871.2	4279.3	3746.8	3013.9	4453.3
Пазарджик	3816.5	2828.9	4773.8	3638.4	2704.4	4542.4
Перник	2977.6	2301.4	3625.9	3176.8	2506.1	3819.0
Плевен	4364.0	3456.8	5239.0	4450.0	3542.5	5322.6
Пловдив	5005.5	3835.8	6096.8	4761.3	3617.1	5827.8
Разград	3405.7	2783.9	4002.2	3628.3	2976.8	4253.2
Русе	4982.9	4155.6	5769.7	5226.7	4384.8	6028.4
Силистра	3583.3	3094.0	4064.4	3937.4	3483.5	4381.8
Сливен	2990.4	2565.6	3395.8	3119.2	2695.9	3522.4
Смолян	3257.4	2558.3	3921.8	3266.8	2584.2	3915.2
София (столица)	3774.3	2920.1	4553.5	3968.4	3114.4	4748.8
София	2521.3	2091.4	2938.0	2674.9	2224.7	3111.1
Стара Загора	3868.3	3306.7	4402.8	3952.7	3397.0	4480.2
Търговище	3269.2	3101.5	3431.0	3404.6	3261.9	3542.0
Хасково	3533.5	3110.7	3937.2	3814.2	3530.5	4085.3
Шумен	4054.9	4113.6	3998.6	4189.7	4261.8	4120.7
Ямбол	3211.4	2919.2	3493.2	3345.2	3060.7	3619.9

Регистрирани заболявания от злокачествени новообразувания по области

Локализация: Общо (C00-C97)

(на 100 000 население)

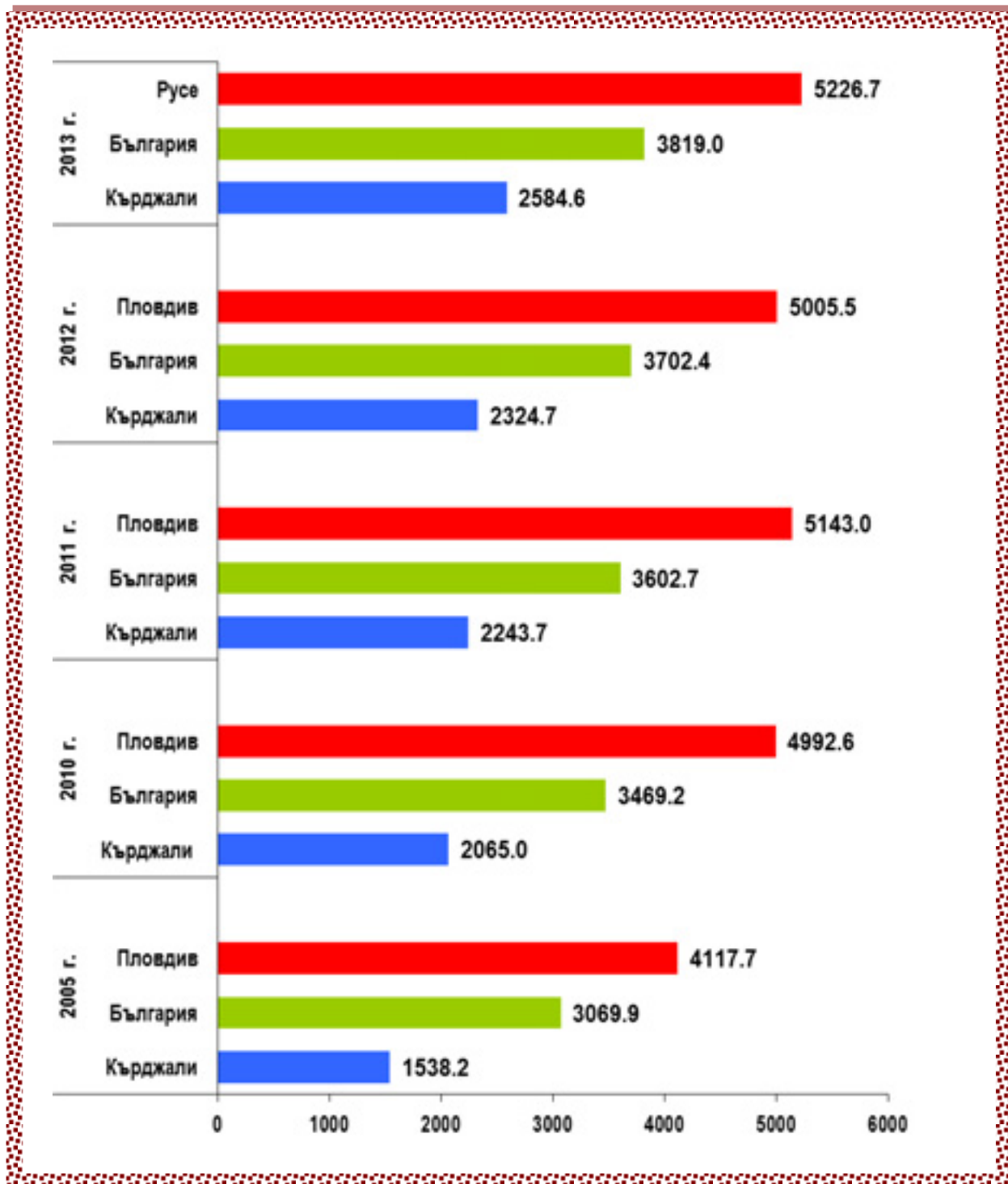


Таблица 8

Новооткрити заболявания от злокачествени новообразувания по области

Локализация: Общо (C00-C97) – МКБ10

(Брой)

Области	2005			2010			2011		
	Общо	Мъже	Жени	Общо	Мъже	Жени	Общо	Мъже	Жени
Общо за страната	29354	15257	14097	32067	16536	15531	32969	17553	15416
Благоевград	1017	548	469	1382	659	723	1327	756	571
Бургас	1590	818	772	1936	1056	880	1982	1068	914
Варна	1714	895	819	1920	976	944	2168	1168	1000
Велико Търново	1060	529	531	1081	574	507	1196	648	548
Видин	334	183	151	474	219	255	383	185	198
Враца	868	433	435	894	444	450	789	409	380
Габрово	503	272	231	553	286	267	553	293	260
Добрич	650	338	312	649	336	313	797	431	366
Кърджали	453	281	172	548	322	226	572	321	251
Кюстендил	481	238	243	521	254	267	444	243	201
Ловеч	613	337	276	609	323	286	600	331	269
Монтана	654	325	329	634	332	302	557	294	263
Пазарджик	976	539	437	1152	638	514	1154	596	558
Перник	557	296	261	517	252	265	501	247	254
Плевен	1335	719	616	1325	691	634	1427	822	605
Пловдив	3123	1584	1539	3255	1701	1554	3318	1750	1568
Разград	538	272	266	459	256	203	509	283	226
Русе	1267	646	621	1193	624	569	1248	675	573
Силистра	496	243	253	452	229	223	505	263	242
Сливен	718	374	344	839	462	377	772	425	347
Смолян	395	194	201	503	262	241	533	270	263
София (столица)	4796	2346	2450	5506	2610	2896	5842	2910	2932
София	886	474	412	882	454	428	872	471	401
Стара Загора	1532	835	697	1609	889	720	1654	900	754
Търговище	432	241	191	386	202	184	455	244	211
Хасково	1116	612	504	1237	655	582	1327	719	608
Шумен	740	403	337	831	443	388	734	393	341
Ямбол	510	282	228	720	387	333	750	438	312

Таблица 8 – продължение и край

Новооткрити заболявания от злокачествени новообразувания по области

Локализация: Общо (C00-C97) – МКБ10

(Брой)

Области	2012			2013		
	Общо	Мъже	Жени	Общо	Мъже	Жени
Общо за страната	31588	16994	14594	33555	17891	15664
Благоевград	1235	663	572	1248	691	557
Бургас	1870	1037	833	1914	990	924
Варна	1941	1067	874	2269	1203	1066
Велико Търново	1131	613	518	1080	594	486
Видин	390	208	182	411	221	190
Враца	799	420	379	826	445	381
Габрово	464	246	218	535	283	252
Добрич	606	327	279	754	407	347
Кърджали	574	346	228	764	407	357
Кюстендил	344	176	168	494	263	231
Ловеч	629	349	280	644	375	269
Монтана	537	283	254	624	330	294
Пазарджик	1165	648	517	1160	623	537
Перник	468	242	226	501	275	226
Плевен	1361	744	617	1433	795	638
Пловдив	3328	1833	1495	3337	1822	1515
Разград	470	246	224	450	223	227
Русе	1245	640	605	1181	599	582
Силистра	443	247	196	529	301	228
Сливен	828	492	336	853	488	365
Смолян	536	266	270	528	280	248
София (столица)	5748	2864	2884	6047	2969	3078
София	717	391	326	864	450	414
Стара Загора	1691	926	765	1668	940	728
Търговище	460	265	195	462	259	203
Хасково	1202	677	525	1526	846	680
Шумен	755	423	332	837	465	372
Ямбол	651	355	296	616	347	269

Таблица 9

Новооткрити заболявания от злокачествени новообразувания по области

Локализация: Общо (С00-С97) – МКБ10

(На 100 000 население)

Области	2005			2010			2011		
	Общо	Мъже	Жени	Общо	Мъже	Жени	Общо	Мъже	Жени
Общо за страната	379,3	406,3	353,8	425,6	453,7	399,3	448,7	490,6	408,9
Благоевград	304,3	333,7	275,9	422,8	413,0	432,2	411,0	477,9	346,7
Бургас	379,6	400,6	359,7	459,0	514,1	406,7	477,1	525,0	431,1
Варна	374,1	400,6	348,9	412,7	430,6	395,6	456,8	502,7	412,8
Велико Търново	372,4	386,3	359,5	395,4	438,2	356,0	464,4	520,7	411,6
Видин	280,7	318,6	245,3	443,2	424,8	460,3	381,7	377,6	385,6
Враца	411,6	420,5	403,1	458,0	469,4	447,3	424,5	446,1	403,4
Габрово	368,2	412,7	326,7	429,1	460,4	399,9	452,8	496,9	411,7
Добрич	315,2	334,3	296,8	326,8	347,2	307,5	421,8	464,2	380,8
Кърджали	284,5	357,0	213,7	355,5	425,2	288,2	375,1	423,4	327,4
Кюстендил	313,2	318,2	308,4	361,0	363,2	358,9	326,6	365,6	289,3
Ловеч	382,6	429,1	337,9	407,2	442,8	373,4	426,8	480,4	375,2
Монтана	388,1	397,3	379,5	410,4	445,8	377,5	378,6	406,6	351,5
Пазарджик	326,5	366,9	287,4	398,3	451,2	347,6	419,9	440,3	400,2
Перник	393,3	430,5	358,2	381,6	385,7	377,9	377,2	379,6	374,8
Плевен	433,8	477,3	392,1	459,2	492,8	427,4	531,5	622,9	443,1
Пловдив	440,7	463,6	419,3	465,7	505,8	428,5	486,4	531,2	444,6
Разград	384,5	398,4	371,2	349,1	401,5	299,7	408,9	464,0	356,0
Русе	491,1	516,1	467,5	481,2	519,2	445,5	531,9	590,8	476,0
Силистра	367,7	364,0	371,3	356,6	367,8	345,8	424,3	445,4	403,6
Сливен	341,3	364,4	319,4	412,4	467,6	360,3	391,5	440,9	344,3
Смолян	299,2	302,8	295,8	406,6	438,5	376,9	439,9	457,2	423,5
София (столица)	391,1	403,4	379,9	438,9	437,4	440,2	451,4	471,7	432,9
София	339,5	370,6	309,6	350,4	369,4	332,2	353,6	387,9	320,2
Стара Загора	424,2	474,7	376,2	460,8	524,5	400,7	497,7	554,6	443,4
Търговище	317,6	362,0	275,0	299,8	322,5	278,2	377,8	412,5	344,4
Хасково	417,7	470,8	367,3	485,5	530,0	443,7	541,1	600,3	484,6
Шумен	372,2	417,1	329,7	430,2	472,8	390,1	407,4	445,5	370,7
Ямбол	346,9	391,6	304,1	525,1	579,1	473,7	573,4	681,6	468,9

Таблица 9 – продължение и край

Новооткрити заболявания от злокачествени новообразувания по области

Локализация: Общо (C00-C97) – МКБ10

(На 100 000 население)

Области	2012			2013		
	Общо	Мъже	Жени	Общо	Мъже	Жени
Общо за страната	432.4	477.9	389.2	461.9	506.1	419.9
Благоевград	384.6	421.4	349.3	391.1	441.8	342.3
Бургас	451.1	511.3	393.5	462.0	488.9	436.2
Варна	409.6	460.1	361.2	478.9	519.1	440.5
Велико Търново	443.7	497.9	393.0	428.0	487.3	372.5
Видин	395.9	432.5	360.9	425.9	469.4	384.4
Враца	436.3	465.3	408.2	458.9	502.1	417.1
Габрово	384.5	421.8	349.6	449.1	491.2	409.7
Добрич	323.6	355.8	292.6	406.3	447.5	366.7
Кърджали	378.4	459.2	298.7	506.1	542.7	469.8
Кюстендил	256.9	269.2	245.2	375.5	410.1	342.6
Ловеч	453.6	513.9	395.7	471.3	560.4	385.8
Монтана	370.8	397.9	344.6	437.5	471.4	404.8
Пазарджик	427.1	482.7	373.3	428.8	468.3	390.7
Перник	356.9	377.1	337.6	387.0	434.3	341.7
Плевен	513.7	572.0	457.5	548.7	621.0	479.2
Пловдив	489.5	558.6	425.0	491.8	556.6	431.4
Разград	382.5	408.9	357.2	370.7	375.3	366.4
Русе	535.1	564.3	507.3	512.0	532.3	492.6
Силистра	376.0	422.9	329.9	453.6	521.7	386.9
Сливен	422.4	514.0	335.0	438.3	513.9	366.2
Смолян	448.1	456.4	440.3	449.4	489.2	411.6
София (столица)	442.3	462.0	424.4	463.0	476.1	451.1
София	293.3	325.0	262.6	356.9	377.8	336.7
Стара Загора	511.7	574.6	451.8	507.0	586.8	431.4
Търговище	385.5	452.3	321.0	390.7	446.3	337.1
Хасково	495.0	570.9	422.6	634.5	720.0	552.8
Шумен	421.2	482.1	362.8	469.1	532.6	408.2
Ямбол	503.3	559.0	449.6	481.6	552.3	413.3

Новооткрити заболявания от злокачествени новообразувания по области
Локализация: Общо (C00-C97)

(на 100 000 население)

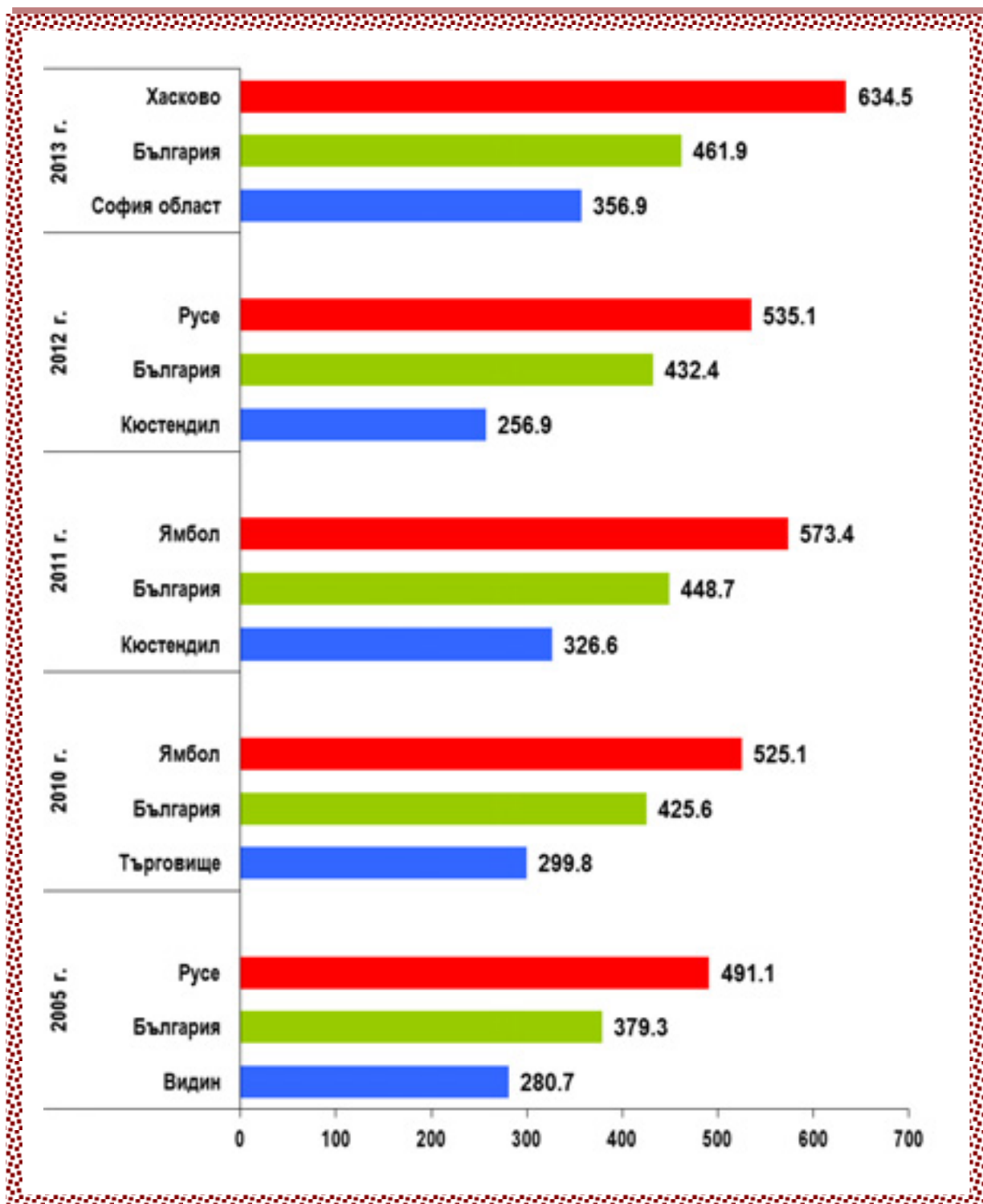


Таблица 10

Новооткрити заболявания от злокачествени новообразувания по области

Локализация: Устни, устна кухина и фаринкс (C00-C14) – МКБ10

(Брой)

Области	2005			2010			2011			2012			2013		
	Об-що	Мъ-же	Же-ни	Об-що	Мъ-же	Же-ни	Об-що	Мъ-же	Же-ни	Об-що	Мъ-же	Же-ни	Об-що	Мъ-же	Же-ни
Общо за страната	808	634	174	797	618	179	829	644	185	761	574	187	850	655	195
Благоевград	42	34	8	49	35	14	45	39	6	31	21	10	44	35	9
Бургас	45	31	14	47	36	11	58	50	8	45	36	9	39	32	7
Варна	43	34	9	51	39	12	39	34	5	65	47	18	53	42	11
Велико Търново	24	22	2	24	20	4	33	24	9	28	22	6	29	22	7
Видин	18	15	3	18	14	4	11	11	–	14	11	3	7	6	1
Враца	32	27	5	27	19	8	19	17	2	19	16	3	18	12	6
Габрово	11	9	2	10	7	3	12	10	2	5	5	-	14	8	6
Добрич	25	19	6	28	23	5	25	19	6	15	14	1	29	24	5
Кърджали	19	14	5	22	19	3	16	10	6	11	6	5	26	19	7
Кюстендил	13	10	3	9	8	1	14	11	3	13	12	1	19	18	1
Ловеч	5	3	2	15	12	3	18	13	5	18	15	3	15	12	3
Монтана	32	25	7	24	17	7	18	15	3	16	15	1	15	12	3
Пазарджик	31	19	12	27	25	2	38	29	9	36	23	13	38	30	8
Перник	11	9	2	17	14	3	9	6	3	11	7	4	17	15	2
Плевен	21	18	3	29	22	7	31	24	7	28	23	5	37	29	8
Пловдив	91	71	20	80	66	14	78	58	20	66	45	21	72	53	19
Разград	23	18	5	15	11	4	19	16	3	19	17	2	12	9	3
Русе	32	26	6	26	19	7	30	23	7	25	16	9	27	20	7
Силистра	17	14	3	12	10	2	16	14	2	16	9	7	9	6	3
Сливен	23	18	5	26	22	4	20	17	3	27	20	7	20	17	3
Смолян	14	11	3	12	8	4	16	11	5	12	9	3	12	11	1
София (столица)	76	56	20	106	71	35	120	85	35	124	86	38	133	97	36
София	30	27	3	23	22	1	16	12	4	23	20	3	23	19	4
Ст. Загора	42	34	8	34	30	4	39	32	7	24	21	3	39	29	10
Търговище	13	9	4	10	5	5	10	8	2	7	5	2	13	9	4
Хасково	32	25	7	21	16	5	45	31	14	30	26	4	54	38	16
Шумен	23	19	4	18	14	4	16	11	5	15	13	2	21	19	2
Ямбол	20	17	3	17	14	3	18	14	4	18	14	4	15	12	3

Таблица 11

Новооткрити заболявания от злокачествени новообразувания по области

Локализация: Устни, устна кухина и
фаринкс (C00-C14) – МКБ10

(На 100 000 население)

Области	2005			2010			2011			2012			2013		
	Об-що	Мъ-же	Же-ни	Об-що	Мъ-же	Же-ни	Об-що	Мъ-же	Же-ни	Об-що	Мъ-же	Же-ни	Об-що	Мъ-же	Же-ни
Общо за страната	10,4	16,9	4,4	10,6	17,0	4,6	11,3	18,0	4,9	10,4	16,1	5,0	11,7	18,5	5,2
Благоевград	12,6	20,7	4,7	15,0	21,9	8,4	13,9	24,7	3,6	9,7	13,3	6,1	13,8	22,4	5,5
Бургас	10,7	15,2	6,5	11,1	17,5	5,1	14,0	24,6	3,8	10,9	17,7	4,3	9,4	15,8	3,3
Варна	9,4	15,2	3,8	11,0	17,2	5,0	8,2	14,6	2,1	13,7	20,3	7,4	11,2	18,1	4,5
Велико Търново	8,4	16,1	1,4	8,8	15,3	2,8	12,8	19,3	6,8	11,0	17,9	4,6	11,5	18,0	5,4
Видин	15,1	26,1	4,9	16,8	27,2	7,2	11,0	22,5	–	14,2	22,9	5,9	7,3	12,7	2,0
Враца	15,2	26,2	4,6	13,8	20,1	8,0	10,2	18,5	2,1	10,4	17,7	3,2	10,0	13,5	6,6
Габрово	8,1	13,7	2,8	7,8	11,3	4,5	9,8	17,0	3,2	4,1	8,6	–	11,8	13,9	9,8
Добрич	12,1	18,8	5,7	14,1	23,8	4,9	13,2	20,5	6,2	8,0	15,2	1,0	15,6	26,4	5,3
Кърджали	11,9	17,8	6,2	14,3	25,1	3,8	10,5	13,2	7,8	7,3	8,0	6,6	17,2	25,3	9,2
Кюстендил	8,5	13,4	3,8	6,2	11,4	1,3	10,3	16,6	4,3	9,7	18,4	1,5	14,4	28,1	1,5
Ловеч	3,1	3,8	2,4	10,0	16,4	3,9	12,8	18,9	7,0	13,0	22,1	4,2	11,0	17,9	4,3
Монтана	19,0	30,6	8,1	15,5	22,8	8,7	12,2	20,7	4,0	11,0	21,1	1,4	10,5	17,1	4,1
Пазарджик	10,4	12,9	7,9	9,3	17,7	1,4	13,8	21,4	6,5	13,2	17,1	9,4	14,0	22,5	5,8
Перник	7,8	13,1	2,7	12,5	21,4	4,3	6,8	9,2	4,4	8,4	10,9	6,0	13,1	23,7	3,0
Плевен	6,8	11,9	1,9	10,1	15,7	4,7	11,5	18,2	5,1	10,6	17,7	3,7	14,2	22,7	6,0
Пловдив	12,8	20,8	5,4	11,4	19,6	3,9	11,4	17,6	5,7	9,7	13,7	6,0	10,6	16,2	5,4
Разград	16,4	26,4	7,0	11,4	17,3	5,9	15,3	26,2	4,7	15,5	28,3	3,2	9,9	15,1	4,8
Русе	12,4	20,8	4,5	10,5	15,8	5,5	12,8	20,1	5,8	10,7	14,1	7,5	11,7	17,8	5,9
Силистра	12,6	21,0	4,4	9,5	16,1	3,1	13,4	23,7	3,3	13,6	15,4	11,8	7,7	10,4	5,1
Сливен	10,9	17,5	4,6	12,8	22,3	3,8	10,1	17,6	3,0	13,8	20,9	7,0	10,3	17,9	3,0
Смолян	10,6	17,2	4,4	9,7	13,4	6,3	13,2	18,6	8,1	10,0	15,4	4,9	10,2	19,2	1,7
София (столица)	6,2	9,6	3,1	8,4	11,9	5,3	9,3	13,8	5,2	9,5	13,9	5,6	10,2	15,6	5,3
София	11,5	21,1	2,3	9,1	17,9	0,8	6,5	9,9	3,2	9,4	16,6	2,4	9,5	16,0	3,3
Ст. Загора	11,6	19,3	4,3	9,7	17,7	2,2	11,7	19,7	4,1	7,3	13,0	1,8	11,9	18,1	5,9
Търговище	9,6	13,5	5,8	7,8	8,0	7,6	8,3	13,5	3,3	5,9	8,5	3,3	11,0	15,5	6,6
Хасково	12,0	19,2	5,1	8,2	12,9	3,8	18,3	25,9	11,2	12,4	21,9	3,2	22,5	32,3	13,0
Шумен	11,6	19,7	3,9	9,3	14,9	4,0	8,9	12,5	5,4	8,4	14,8	2,2	11,8	21,8	2,2
Ямбол	13,6	23,6	4,0	12,4	20,9	4,3	13,8	21,8	6,0	13,9	22,0	6,1	11,7	19,1	4,6

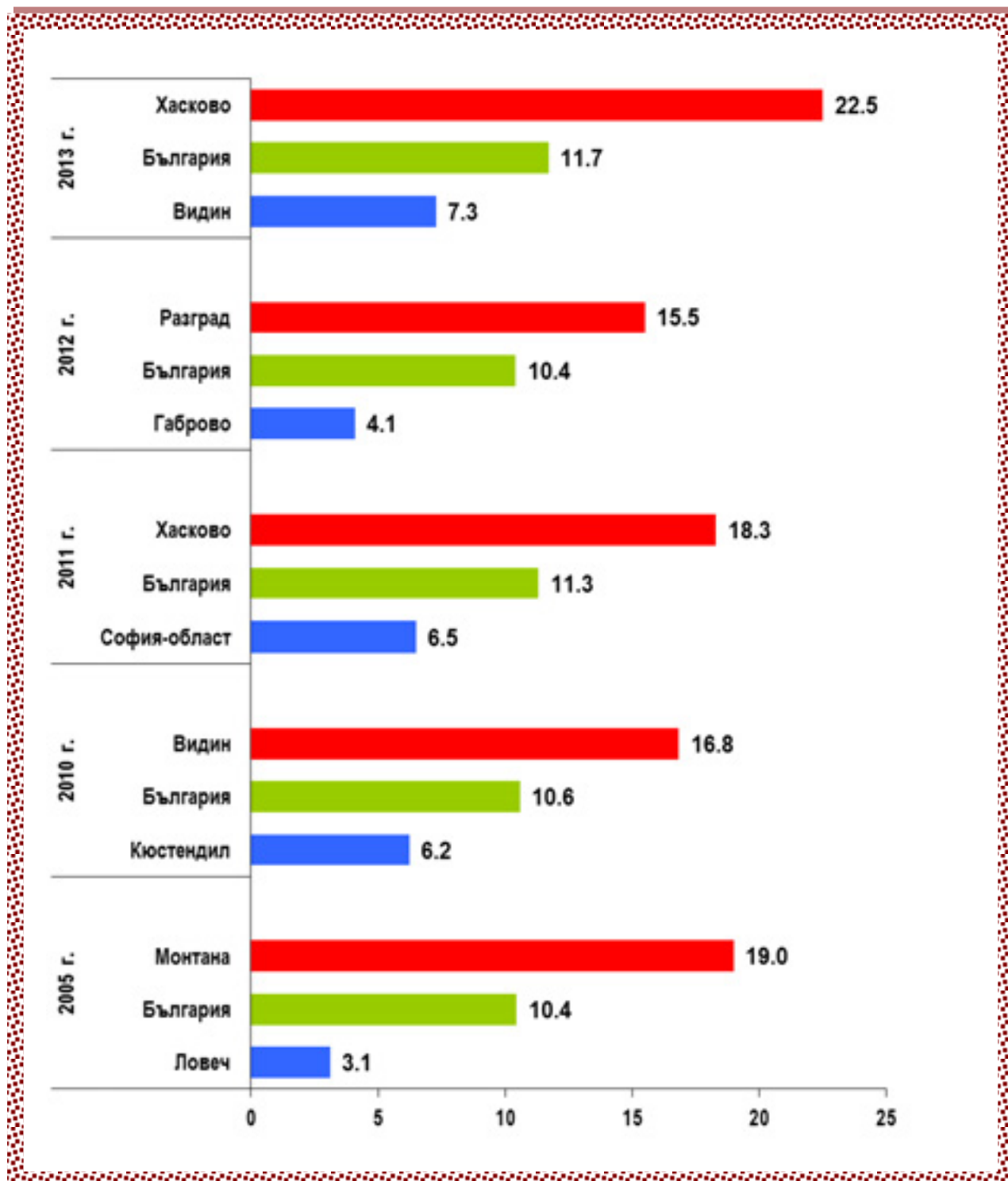
Новооткрити заболявания от злокачествени новообразувания по области*Локализация : Устни, устна кухина и фаринкс (C00-C14) – МКБ10**(На 100 000 население)*

Таблица 12

Новооткрити заболявания от злокачествени новообразувания по области

Локализация: Храносмилателни органи (C15-C26) – МКБ10

(Брой)

Области	2005			2010			2011			2012			2013		
	Об-що	Мъ-же	Же-ни	Об-що	Мъ-же	Же-ни	Об-що	Мъ-же	Же-ни	Об-що	Мъ-же	Же-ни	Об-що	Мъ-же	Же-ни
Общо за страната	7330	4240	3090	7506	4338	3168	7645	4471	3174	7040	4126	2914	7507	4455	3052
Благоевград	244	148	96	251	152	99	288	180	108	242	146	96	260	163	97
Бургас	402	226	176	511	319	192	518	327	191	492	304	188	470	280	190
Варна	386	244	142	453	258	195	470	261	209	448	272	176	540	304	236
Велико Търново	281	150	131	295	179	116	294	175	119	295	179	116	261	161	100
Видин	78	49	29	110	54	56	96	52	44	96	55	41	96	62	34
Враца	216	115	101	185	107	78	162	106	56	167	91	76	180	104	76
Габрово	159	94	65	157	95	62	146	90	56	128	79	49	145	80	65
Добрич	179	104	75	173	110	63	211	129	82	145	92	53	210	138	72
Кърджали	122	80	42	124	83	41	128	76	52	119	73	46	134	77	57
Кюстендил	129	66	63	132	81	51	123	76	47	65	33	32	96	54	42
Ловеч	167	98	69	157	92	65	153	83	70	143	81	62	142	100	42
Монтана	146	90	56	138	77	61	146	85	61	118	75	43	152	89	63
Пазарджик	288	175	113	283	174	109	254	145	109	274	166	108	268	161	107
Перник	130	71	59	94	52	42	117	61	56	111	60	51	121	63	58
Плевен	290	173	117	268	144	124	312	183	129	271	155	116	299	184	115
Пловдив	726	400	326	775	412	363	728	421	307	698	404	294	669	413	256
Разград	130	76	54	82	53	29	109	68	41	102	61	41	94	50	44
Русе	300	169	131	310	178	132	275	166	109	272	140	132	264	162	102
Силистра	134	72	62	112	62	50	109	65	44	115	76	39	132	81	51
Сливен	172	101	71	203	129	74	172	102	70	197	126	71	200	128	72
Смолян	84	50	34	143	79	64	118	58	60	118	63	55	111	64	47
София (столица)	1225	657	568	1166	644	522	1298	698	600	1194	645	549	1298	695	603
София	247	143	104	206	126	80	251	148	103	178	113	65	221	129	92
Ст. Загора	359	222	137	399	238	161	405	253	152	394	247	147	433	257	176
Търговище	100	69	31	100	62	38	94	58	36	106	67	39	94	64	30
Хасково	279	174	105	240	135	105	261	154	107	220	139	81	280	178	102
Шумен	192	122	70	200	110	90	164	94	70	155	88	67	165	102	63
Ямбол	165	102	63	239	133	106	243	157	86	177	96	81	172	112	60

Таблица 13

Новооткрити заболявания от злокачествени новообразувания по области

Локализация: Храносмилателни органи
(С15-С26) – МКБ10

(На 100 000 население)

Области	2005			2010			2011			2012			2013		
	Об-що	Мъ-же	Же-ни	Об-що	Мъ-же	Же-ни	Об-що	Мъ-же	Же-ни	Об-що	Мъ-же	Же-ни	Об-що	Мъ-же	Же-ни
Общо за страната	94,7	112,9	77,6	99,6	119,0	81,4	104,0	125,0	84,2	96,4	116,0	77,7	103,3	126,0	81,8
Благоевград	73,0	90,1	56,5	76,8	95,2	59,2	89,2	113,8	65,6	75,4	92,8	58,6	81,5	104,2	59,6
Бургас	96,0	110,7	82,0	121,2	155,3	88,7	124,7	160,7	90,1	118,7	149,9	88,8	113,4	138,3	89,7
Варна	84,3	109,2	60,5	97,4	113,8	81,7	99,0	112,3	86,3	94,5	117,3	72,7	114,0	131,2	97,5
Велико Търново	98,7	109,5	88,7	107,9	136,7	81,4	114,1	140,6	89,4	115,7	145,4	88,0	103,4	132,1	76,6
Видин	65,5	85,3	47,1	102,8	104,7	101,1	95,7	106,1	85,7	97,4	114,4	81,3	99,5	131,7	68,8
Враца	102,4	111,7	93,6	94,8	113,1	77,5	87,2	115,6	59,5	91,2	100,8	81,9	100,0	117,3	83,2
Габрово	116,4	142,6	91,9	121,8	152,9	92,9	119,6	152,6	88,7	106,1	135,5	78,6	121,7	138,9	105,7
Добрич	86,8	102,9	71,4	87,1	113,7	61,9	111,7	138,9	85,3	77,4	100,1	55,6	113,2	151,7	76,1
Кърджали	76,6	101,6	52,2	80,4	109,6	52,3	83,9	100,2	67,8	78,5	96,9	60,3	88,8	102,7	75,0
Кюстендил	84,0	88,2	80,0	91,5	115,8	68,6	90,5	114,4	67,6	48,5	50,5	46,7	73,0	84,2	62,3
Ловеч	104,2	124,8	84,5	105,0	126,1	84,9	108,8	120,5	97,6	103,1	119,3	87,6	103,9	149,4	60,2
Монтана	86,6	110,0	64,6	89,3	103,4	76,2	99,2	117,5	81,5	81,5	105,5	58,3	106,6	127,1	86,8
Пазарджик	96,3	119,1	74,3	97,8	123,1	73,7	92,4	107,1	78,2	100,5	123,6	78,0	99,1	121,0	77,8
Перник	91,8	103,3	81,0	69,4	79,6	59,9	88,1	93,8	82,6	84,7	93,5	76,2	93,5	99,5	87,7
Плевен	94,2	114,8	74,5	92,9	102,7	83,6	116,2	138,7	94,5	102,3	119,2	86,0	114,5	143,7	86,4
Пловдив	102,4	117,1	88,8	110,9	122,5	100,1	106,7	127,8	87,0	102,7	123,1	83,6	98,6	126,2	72,9
Разград	92,9	111,3	75,4	62,4	83,1	42,8	87,6	111,5	64,6	83,0	101,4	65,4	77,4	84,1	71,0
Русе	116,3	135,0	98,6	125,0	148,1	103,4	117,2	145,3	90,5	116,9	123,4	110,7	114,4	144,0	86,3
Силистра	99,3	107,8	91,0	88,4	99,6	77,5	91,6	110,1	73,4	97,6	130,1	65,6	113,2	140,4	86,5
Сливен	81,8	98,4	65,9	99,8	130,6	70,7	87,2	105,8	69,5	100,5	131,6	70,8	102,8	134,8	72,2
Смолян	63,6	78,0	50,0	115,6	132,2	100,1	97,4	98,2	96,6	98,7	108,1	89,7	94,5	111,8	78,0
София (столица)	99,9	113,0	88,1	92,9	107,9	79,3	100,3	113,1	88,6	91,9	104,0	80,8	99,4	111,4	88,4
София	94,6	111,8	78,1	81,8	102,5	62,1	101,8	121,9	82,2	72,8	93,9	52,4	91,3	108,3	74,8
Ст. Загора	99,4	126,2	74,0	114,3	140,4	89,6	121,9	155,9	89,4	119,2	153,3	86,8	131,6	160,4	104,3
Търговище	73,5	103,6	44,6	77,7	99,0	57,5	78,1	98,1	58,8	88,8	114,4	64,2	79,5	110,3	49,8
Хасково	104,4	133,8	76,5	94,2	109,2	80,0	106,4	128,6	85,3	90,6	117,2	65,2	116,4	151,5	82,9
Шумен	96,6	126,3	68,5	103,5	117,4	90,5	91,0	106,6	76,1	86,5	100,3	73,2	92,5	116,8	69,1
Ямбол	112,2	141,6	84,0	174,3	199,0	150,8	185,8	244,3	129,2	136,8	151,2	123,0	134,5	178,3	92,2

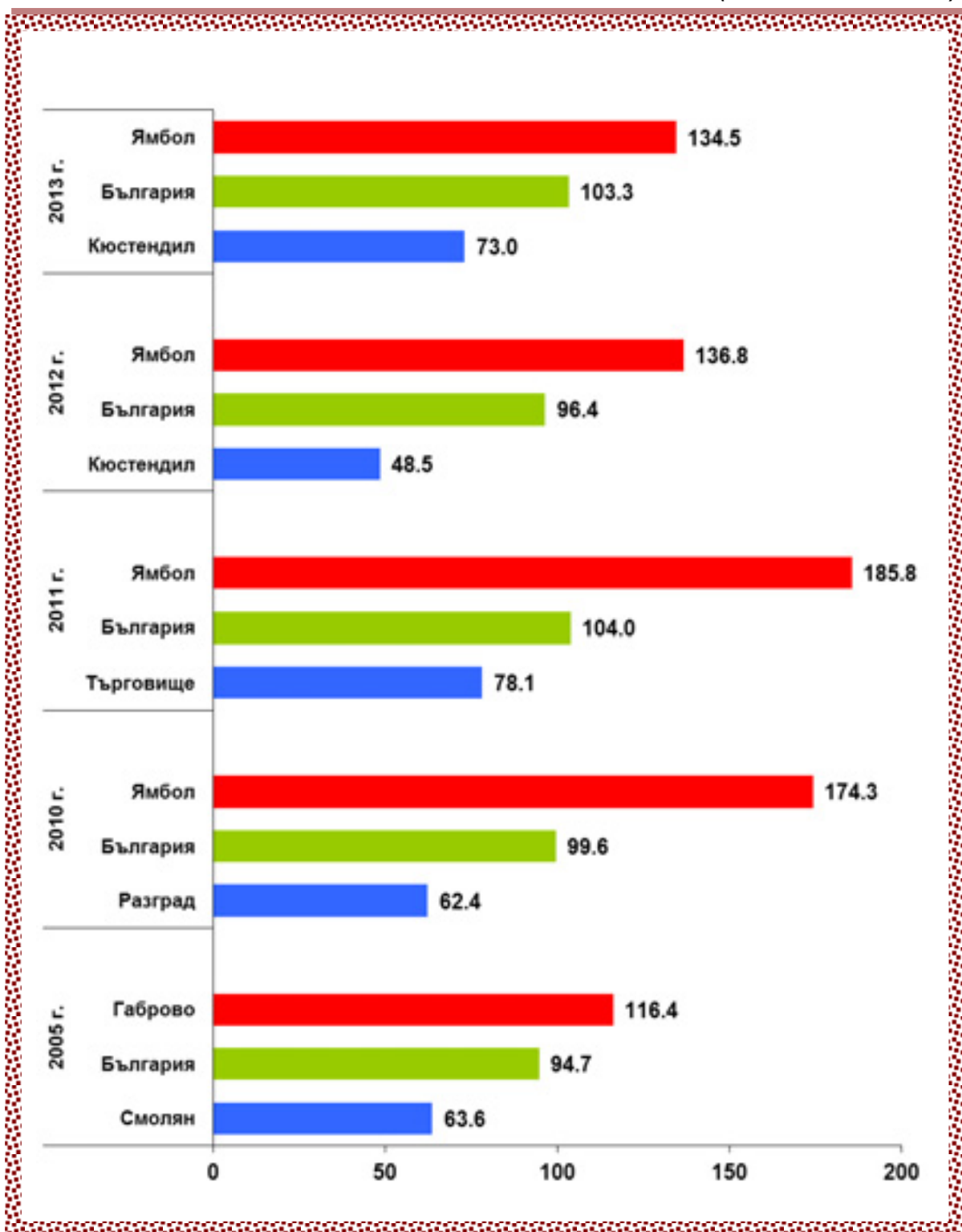
Новооткрити заболявания от злокачествени новообразувания по области*Локализация: Храносмилателни органи (C15-C26) – МКБ10**(На 100 000 население)*

Таблица 14

Новооткрити заболявания от злокачествени новообразувания по области

Локализация: Дебело черво (C18) – МКБ10

(Брой)

Области	2005			2010			2011			2012			2013		
	Об-що	Мъ-же	Же-ни	Об-що	Мъ-же	Же-ни	Об-що	Мъ-же	Же-ни	Об-що	Мъ-же	Же-ни	Об-що	Мъ-же	Же-ни
Общо за страната	2152	1152	1000	2484	1343	1141	2380	1292	1088	2370	1238	1132	2348	1293	1055
Благоевград	57	25	32	77	45	32	80	45	35	72	39	33	66	36	30
Бургас	94	37	57	151	86	65	133	87	46	149	79	70	123	75	48
Варна	125	76	49	159	83	76	138	69	69	158	84	74	190	99	91
Велико Търново	91	53	38	101	64	37	93	57	36	93	50	43	88	53	35
Видин	18	12	6	38	17	21	27	12	15	26	12	14	26	15	11
Враца	60	31	29	60	31	29	57	32	25	66	25	41	57	30	27
Габрово	49	30	19	70	45	25	59	36	23	46	27	19	56	28	28
Добрич	39	24	15	62	38	24	68	36	32	49	21	28	65	40	25
Кърджали	24	14	10	33	18	15	37	21	16	25	15	10	33	13	20
Кюстендил	31	17	14	43	28	15	39	24	15	19	7	12	28	15	13
Ловеч	55	29	26	47	27	20	60	30	30	57	27	30	44	24	20
Монтана	40	22	18	50	30	20	58	30	28	43	27	16	45	28	17
Пазарджик	74	46	28	84	45	39	83	43	40	95	53	42	85	44	41
Перник	44	20	24	32	21	11	39	20	19	43	22	21	45	24	21
Плевен	96	56	40	77	36	41	90	45	45	99	53	46	94	62	32
Пловдив	220	103	117	253	120	133	225	116	109	247	115	132	197	102	95
Разград	36	18	18	24	10	14	32	20	12	35	18	17	29	14	15
Русе	93	52	41	102	61	41	96	57	39	90	55	35	75	39	36
Силистра	37	22	15	30	14	16	44	26	18	37	25	12	48	28	20
Сливен	56	30	26	55	30	25	49	26	23	60	32	28	62	37	25
Смолян	22	13	9	40	21	19	30	12	18	35	15	20	24	14	10
София (столица)	434	226	208	442	237	205	429	222	207	434	222	212	464	251	213
София	69	34	35	83	51	32	80	44	36	61	33	28	67	32	35
Ст. Загора	108	58	50	125	68	57	126	64	62	122	71	51	144	79	65
Търговище	24	17	7	30	17	13	17	10	7	30	16	14	24	13	11
Хасково	67	39	28	81	38	43	86	51	35	79	46	33	78	48	30
Шумен	52	32	20	62	25	37	50	25	25	42	22	20	34	18	16
Ямбол	37	16	21	73	37	36	55	32	23	58	27	31	57	32	25

Таблица 15

Новооткрити заболявания от злокачествени новообразувания по области

Локализация: Дебело черво (C18) – МКБ10

(На 100 000 население)

Области	2005			2010			2011			2012			2013		
	Об-що	Мъ-же	Же-ни	Об-що	Мъ-же	Же-ни	Об-що	Мъ-же	Же-ни	Об-що	Мъ-же	Же-ни	Об-що	Мъ-же	Же-ни
Общо за страната	27,8	30,7	25,1	33,0	36,8	29,3	32,4	36,1	28,9	32,4	34,8	30,2	32,3	36,6	28,3
Благоевград	17,1	15,2	18,8	23,6	28,2	19,1	24,8	28,4	21,3	22,4	24,8	20,2	20,7	23,0	18,4
Бургас	22,4	18,1	26,6	35,8	41,9	30,0	32,0	42,8	21,7	35,9	38,9	33,1	29,7	37,0	22,7
Варна	27,3	34,0	20,9	34,2	36,6	31,8	29,1	29,7	28,5	33,3	36,2	30,6	40,1	42,7	37,6
Велико Търново	32,0	38,7	25,7	36,9	48,9	26,0	36,1	45,8	27,0	36,5	40,6	32,6	34,9	43,5	26,8
Видин	15,1	20,9	9,7	35,5	33,0	37,9	26,9	24,5	29,2	26,4	25,0	27,8	26,9	31,9	22,3
Враца	28,5	30,1	26,9	30,7	32,8	28,8	30,7	34,9	26,5	36,0	27,7	44,2	31,7	33,8	29,6
Габрово	35,9	45,5	26,9	54,3	72,4	37,4	48,3	61,0	36,4	38,1	46,3	30,5	47,0	48,6	45,5
Добрич	18,9	23,7	14,3	31,2	39,3	23,6	36,0	38,8	33,3	26,2	22,9	29,4	35,0	44,0	26,4
Кърджали	15,1	17,8	12,4	21,4	23,8	19,1	24,3	27,7	20,9	16,5	19,9	13,1	21,9	17,3	26,3
Кюстендил	20,2	22,7	17,8	29,8	40,0	20,2	28,7	36,1	21,6	14,2	10,7	17,5	21,3	23,4	19,3
Ловеч	34,3	36,9	31,8	31,4	37,0	26,1	42,7	43,5	41,8	41,1	39,8	42,4	32,2	35,9	28,7
Монтана	23,7	26,9	20,8	32,4	40,3	25,0	39,4	41,5	37,4	29,7	38,0	21,7	31,6	40,0	23,4
Пазарджик	24,8	31,3	18,4	29,0	31,8	26,4	30,2	31,8	28,7	34,8	39,5	30,3	31,4	33,1	29,8
Перник	31,1	29,1	32,9	23,6	32,1	15,7	29,4	30,7	28,0	32,8	34,3	31,4	34,8	37,9	31,7
Плевен	31,2	37,2	25,5	26,7	25,7	27,6	33,5	34,1	33,0	37,4	40,7	34,1	36,0	48,4	24,0
Пловдив	31,0	30,1	31,9	36,2	35,7	36,7	33,0	35,2	30,9	36,3	35,0	37,5	29,0	31,2	27,1
Разград	25,7	26,4	25,1	18,3	15,7	20,7	25,7	32,8	18,9	28,5	29,9	27,1	23,9	23,6	24,2
Русе	36,0	41,5	30,9	41,1	50,8	32,1	40,9	49,9	32,4	38,7	48,5	29,3	32,5	34,7	30,5
Силистра	27,4	33,0	22,0	23,7	22,5	24,8	37,0	44,0	30,0	31,4	42,8	20,2	41,2	48,5	33,9
Сливен	26,6	29,2	24,1	27,0	30,4	23,9	24,9	27,0	22,8	30,6	33,4	27,9	31,9	39,0	25,1
Смолян	16,7	20,3	13,2	32,3	35,1	29,7	24,8	20,3	29,0	29,3	25,7	32,6	20,4	24,5	16,6
София (столица)	35,4	38,9	32,3	35,2	39,7	31,2	33,1	36,0	30,6	33,4	35,8	31,2	35,5	40,2	31,2
София	26,4	26,6	26,3	33,0	41,5	24,8	32,4	36,2	28,7	25,0	27,4	22,6	27,7	26,9	28,5
Ст. Загора	29,9	33,0	27,0	35,8	40,1	31,7	37,9	39,4	36,5	36,9	44,1	30,1	43,8	49,3	38,5
Търговище	17,6	25,5	10,1	23,3	27,1	19,7	14,1	16,9	11,4	25,1	27,3	23,0	20,3	22,4	18,3
Хасково	25,1	30,0	20,4	31,8	30,7	32,8	35,1	42,6	27,9	32,5	38,8	26,6	32,4	40,9	24,4
Шумен	26,2	33,1	19,6	32,1	26,7	37,2	27,7	28,3	27,2	23,4	25,1	21,9	19,1	20,6	17,6
Ямбол	25,2	22,2	28,0	53,2	55,4	51,2	42,0	49,8	34,6	44,8	42,5	47,1	44,6	50,9	38,4

Новооткрити заболявания от злокачествени новообразувания по области

Локализация: Дебело черво (C18) – МКБ10

(На 100 000 население)

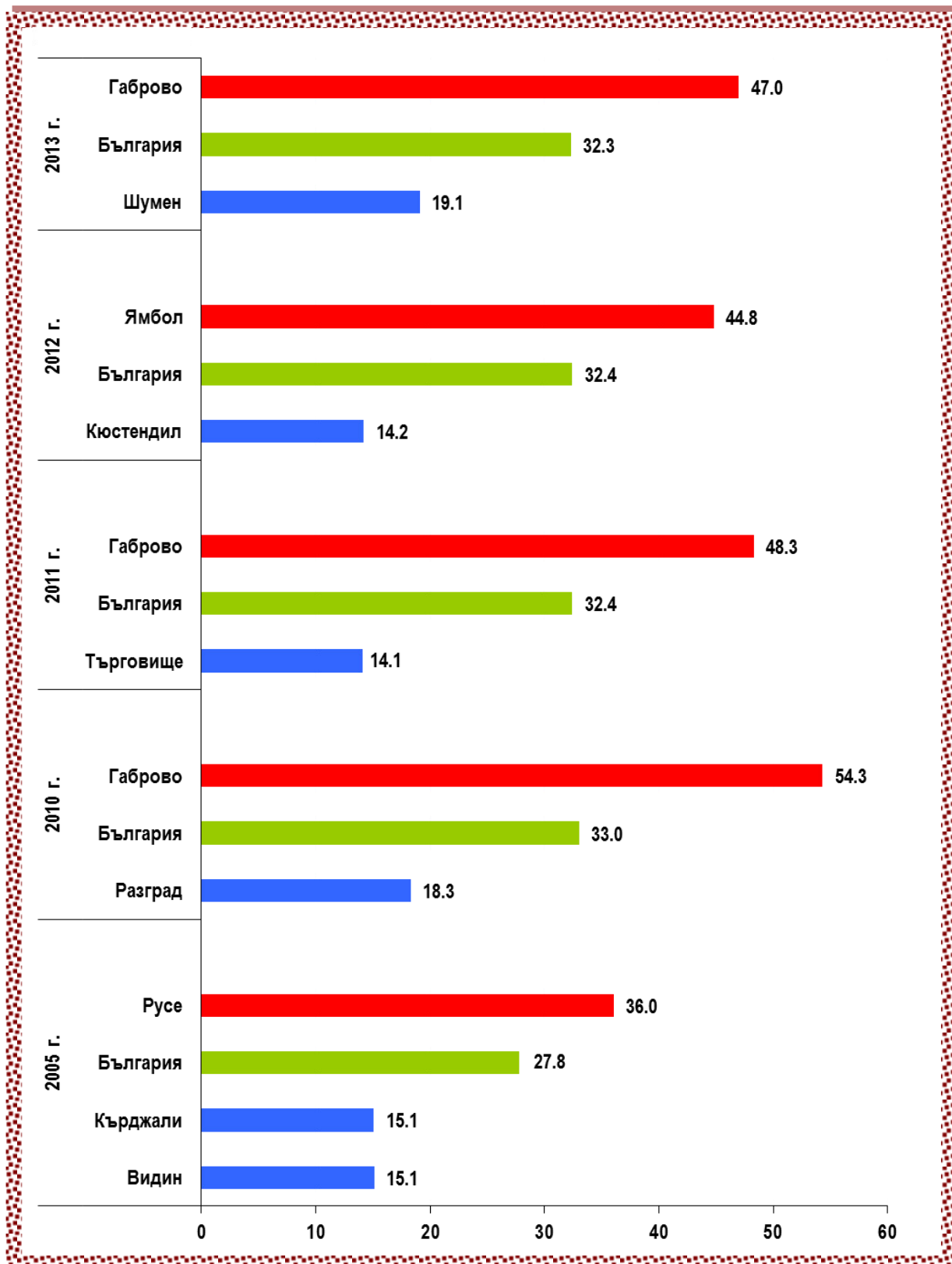


Таблица 16

Новооткрити заболявания от злокачествени новообразувания по области

Локализация: Дихателни органи и гръден кош (С30-С39) – МКБ10

(Брой)

Области	2005			2010			2011			2012			2013		
	Об-що	Мъ-же	Же-ни	Об-що	Мъ-же	Же-ни	Об-що	Мъ-же	Же-ни	Об-що	Мъ-же	Же-ни	Об-що	Мъ-же	Же-ни
Общо за страната	4123	3494	629	4093	3438	655	4171	3442	729	3824	3185	639	4340	3577	763
Благоевград	119	111	8	130	122	8	160	139	21	157	139	18	166	143	23
Бургас	214	184	30	258	218	40	264	214	50	227	187	40	232	189	43
Варна	233	198	35	211	174	37	247	202	45	224	176	48	268	215	53
Велико Търново	134	113	21	143	116	27	168	140	28	145	123	22	184	155	29
Видин	49	40	9	55	44	11	45	36	9	37	33	4	47	42	5
Враца	103	86	17	103	93	10	105	89	16	85	73	12	134	114	20
Габрово	72	55	17	54	44	10	58	46	12	45	40	5	62	52	10
Добрич	96	87	9	82	66	16	125	112	13	75	62	13	93	79	14
Кърджали	102	94	8	82	73	9	77	67	10	94	90	4	111	97	14
Кюстендил	65	55	10	61	56	5	45	39	6	39	35	4	70	58	12
Ловеч	124	105	19	79	68	11	73	60	13	77	54	23	83	66	17
Монтана	65	56	9	81	71	10	76	65	11	68	58	10	71	59	12
Пазарджик	152	135	17	161	142	19	166	139	27	129	111	18	157	132	25
Перник	80	68	12	69	53	16	66	51	15	57	47	10	68	56	12
Плевен	220	201	19	227	194	33	194	164	30	210	178	32	217	172	45
Пловдив	402	332	70	435	359	76	384	301	83	407	349	58	416	358	58
Разград	86	77	9	75	68	7	71	65	6	68	60	8	79	64	15
Русе	164	142	22	157	141	16	145	124	21	142	120	22	152	124	28
Силистра	61	51	10	46	43	3	75	66	9	49	45	4	67	62	5
Сливен	114	94	20	123	99	24	115	98	17	122	111	11	122	106	16
Смолян	60	50	10	67	60	7	76	62	14	68	59	9	80	68	12
София (столица)	605	467	138	588	437	151	634	488	146	550	405	145	658	479	179
София	116	101	15	94	78	16	99	89	10	78	65	13	114	93	21
Ст. Загора	229	201	28	213	193	20	204	170	34	233	185	48	211	184	27
Търговище	72	63	9	63	50	13	70	60	10	63	56	7	74	63	11
Хасково	182	155	27	197	172	25	212	179	33	159	141	18	196	175	21
Шумен	115	105	10	121	106	15	116	97	19	139	120	19	126	105	21
Ямбол	89	68	21	118	98	20	101	80	21	77	63	14	82	67	15

Таблица 17

Новооткрити заболявания от злокачествени новообразувания по области

Локализация: Дихателни органи и гръден кош
(С30-С39) – МКБ10

(На 100 000 население)

Области	2005			2010			2011			2012			2013		
	Об-що	Мъ-же	Же-ни	Об-що	Мъ-же	Же-ни	Об-що	Мъ-же	Же-ни	Об-що	Мъ-же	Же-ни	Об-що	Мъ-же	Же-ни
Общо за страната	53,3	93,0	15,8	54,3	94,3	16,8	56,8	96,2	19,3	52,3	89,6	17,0	59,7	101,2	20,5
Благоевград	35,6	67,6	4,7	39,8	76,4	4,8	49,6	87,9	12,8	48,9	88,4	11,0	52,0	91,4	14,1
Бургас	51,1	90,1	14,0	61,2	106,1	18,5	63,5	105,2	23,6	54,8	92,2	18,9	56,0	93,3	20,3
Варна	50,9	88,6	14,9	45,3	76,8	15,5	52,0	86,9	18,6	47,3	75,9	19,8	56,6	92,8	21,9
Велико Търново	47,1	82,5	14,2	52,3	88,6	19,0	65,2	112,5	21,0	56,9	99,9	16,7	72,9	127,2	22,2
Видин	41,2	69,6	14,6	51,4	85,3	19,9	44,8	73,5	17,5	37,6	68,6	7,9	48,7	89,2	10,1
Враца	48,8	83,5	15,8	52,8	98,3	9,9	56,5	97,1	17,0	46,4	80,9	12,9	74,5	128,6	21,9
Габрово	52,7	83,5	24,0	41,9	70,8	15,0	47,5	78,0	19,0	37,3	68,6	8,0	52,0	90,3	16,3
Добрич	46,6	86,0	8,6	41,3	68,2	15,7	66,1	120,6	13,5	40,0	67,5	13,6	50,1	86,9	14,8
Кърджали	64,1	119,4	9,9	53,2	96,4	11,5	50,5	88,4	13,0	62,0	119,4	5,2	73,5	129,4	18,4
Кюстендил	42,3	73,5	12,7	42,3	80,1	6,7	33,1	58,7	8,6	29,1	53,5	5,8	53,2	90,4	17,8
Ловеч	77,4	133,7	23,3	52,8	93,2	14,4	51,9	87,1	18,1	55,5	79,5	32,5	60,7	98,6	24,4
Монтана	38,6	68,5	10,4	52,4	95,3	12,5	51,7	89,9	14,7	47,0	81,6	13,6	49,8	84,3	16,5
Пазарджик	50,8	91,9	11,2	55,7	100,4	12,8	60,4	102,7	19,4	47,3	82,7	13,0	58,0	99,2	18,2
Перник	56,5	98,9	16,5	50,9	81,1	22,8	49,7	78,4	22,1	43,5	73,2	14,9	52,5	88,4	18,1
Плевен	71,5	133,4	12,1	78,7	138,4	22,2	72,3	124,3	22,0	79,3	136,9	23,7	83,1	134,4	33,8
Пловдив	56,7	97,2	19,1	62,2	106,8	21,0	56,3	91,4	23,5	59,9	106,4	16,5	61,3	109,4	16,5
Разград	61,5	112,8	12,6	57,0	106,7	10,3	57,0	106,6	9,5	55,3	99,7	12,8	65,1	107,7	24,2
Русе	63,6	113,4	16,6	63,3	117,3	12,5	61,8	108,5	17,4	61,0	105,8	18,4	65,9	110,2	23,7
Силистра	45,2	76,4	14,7	36,3	69,1	4,7	63,0	111,8	15,0	41,6	77,0	6,7	57,4	107,5	8,5
Сливен	54,2	91,6	18,6	60,5	100,2	22,9	58,3	101,7	16,9	62,2	116,0	11,0	62,7	111,6	16,1
Смолян	45,5	78,0	14,7	54,2	100,4	10,9	62,7	105,0	22,5	56,9	101,2	14,7	68,1	118,8	19,9
София (столица)	49,3	80,3	21,4	46,9	73,2	23,0	49,0	79,1	21,6	42,3	65,3	21,3	50,4	76,8	26,2
София	44,4	79,0	11,3	37,3	63,5	12,4	40,1	73,3	8,0	31,9	54,0	10,5	47,1	78,1	17,1
Ст. Загора	63,4	114,3	15,1	61,0	113,9	11,1	61,4	104,8	20,0	70,5	114,8	28,3	64,1	114,9	16,0
Търговище	52,9	94,6	13,0	48,9	79,8	19,7	58,1	101,4	16,3	52,8	95,6	11,5	62,6	108,6	18,3
Хасково	68,1	119,2	19,7	77,3	139,2	19,1	86,4	149,4	26,3	65,5	118,9	14,5	81,5	148,9	17,1
Шумен	57,8	108,7	9,8	62,6	113,1	15,1	64,4	110,0	20,7	77,5	136,8	20,8	70,6	120,3	23,0
Ямбол	60,5	94,4	28,0	86,1	146,6	28,5	77,2	124,5	31,6	59,5	99,2	21,3	64,1	106,6	23,0

Новооткрити заболявания от злокачествени новообразувания по области

Локализация: Дихателни органи и гръден кош (С30-С39) – МКБ10

(На 100 000 население)

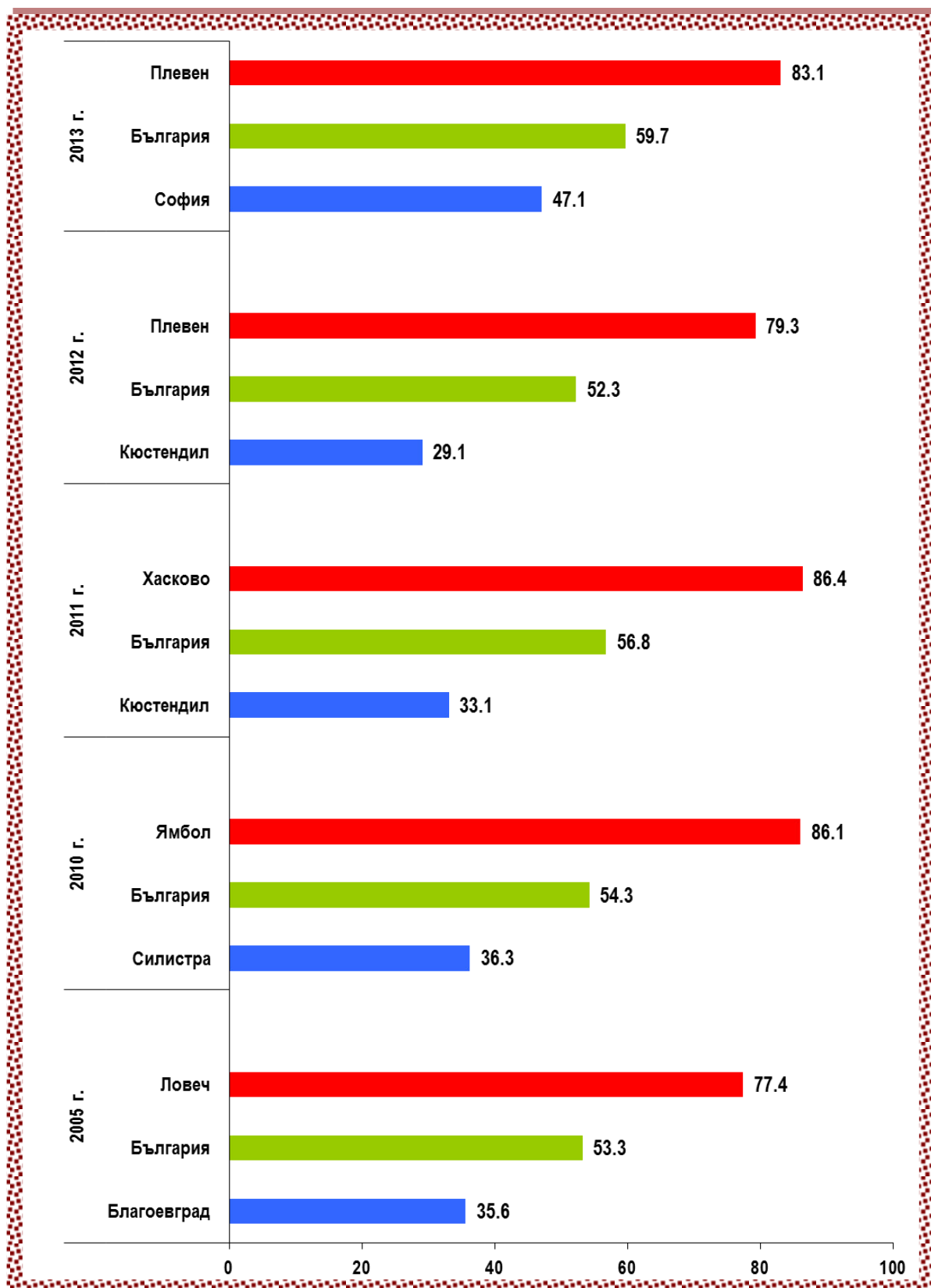


Таблица 18

Новооткрити заболявания от злокачествени новообразувания по области

Локализация: Трахея, бронхи и бял дроб (С33, С34) – МКБ10

(Брой)

Области	2005			2010			2011			2012			2013		
	Об-що	Мъ-же	Же-ни	Об-що	Мъ-же	Же-ни	Об-що	Мъ-же	Же-ни	Об-що	Мъ-же	Же-ни	Об-що	Мъ-же	Же-ни
Общо за страната	3479	2910	569	3454	2870	584	3546	2900	646	3271	2684	587	3660	2978	682
Благоевград	101	93	8	117	109	8	133	117	16	132	115	17	145	124	21
Бургас	178	151	27	216	183	33	217	172	45	190	155	35	193	157	36
Варна	189	157	32	184	150	34	213	170	43	189	144	45	229	180	49
Велико Търново	117	98	19	121	96	25	150	126	24	127	106	21	161	134	27
Видин	43	35	8	45	36	9	40	31	9	30	26	4	39	34	5
Враца	86	71	15	85	76	9	86	71	15	68	57	11	113	96	17
Габрово	64	47	17	43	33	10	49	39	10	38	34	4	56	46	10
Добрич	85	76	9	65	53	12	105	93	12	66	53	13	83	69	14
Кърджали	83	77	6	68	60	8	64	55	9	79	75	4	93	81	12
Кюстендил	54	45	9	50	45	5	40	34	6	32	28	4	62	50	12
Ловеч	105	87	18	63	55	8	60	48	12	70	47	23	72	59	13
Монтана	58	49	9	68	59	9	70	61	9	62	53	9	62	51	11
Пазарджик	109	95	14	129	113	16	136	118	18	106	92	14	122	100	22
Перник	65	56	9	61	45	16	53	39	14	50	40	10	57	46	11
Плевен	189	171	18	203	172	31	169	140	29	185	158	27	192	150	42
Пловдив	336	277	59	369	297	72	326	258	68	351	297	54	333	288	45
Разград	72	66	6	68	62	6	62	56	6	57	49	8	64	52	12
Русе	146	124	22	136	122	14	124	103	21	120	99	21	127	102	25
Силистра	49	39	10	35	32	3	57	51	6	42	39	3	57	52	5
Сливен	99	80	19	94	73	21	92	79	13	111	100	11	97	83	14
Смолян	47	39	8	56	50	6	59	48	11	59	50	9	66	56	10
София (столица)	516	390	126	500	369	131	544	409	135	464	334	130	552	389	163
София	99	84	15	81	68	13	85	77	8	66	54	12	100	81	19
Ст. Загора	193	166	27	176	156	20	177	147	30	206	159	47	180	156	24
Търговище	60	51	9	51	39	12	64	54	10	55	49	6	60	51	9
Хасково	160	136	24	166	144	22	183	152	31	139	125	14	168	149	19
Шумен	102	92	10	109	95	14	103	86	17	117	98	19	103	83	20
Ямбол	74	58	16	95	78	17	85	66	19	60	48	12	74	59	15

Таблица 19
Новооткрити заболявания от злокачествени новообразувания по области

Локализация: Трахея, бронхи и бял дроб
(С33, С34) – МКБ10

(На 100 000 население)

Области	2005			2010			2011			2012			2013		
	Об-що	Мъ-же	Же-ни	Об-що	Мъ-же	Же-ни	Об-що	Мъ-же	Же-ни	Об-що	Мъ-же	Же-ни	Об-що	Мъ-же	Же-ни
Общо за страната	44,9	77,5	14,3	45,8	78,7	15,0	48,3	81,1	17,1	44,8	75,5	15,7	50,4	84,2	18,3
Благоевград	30,2	56,6	4,7	35,8	68,3	4,8	41,2	74,0	9,7	41,1	73,1	10,4	45,4	79,3	12,9
Бургас	42,5	73,9	12,6	51,2	89,1	15,3	52,2	84,5	21,2	45,8	76,4	16,5	46,6	77,5	17,0
Варна	41,3	70,3	13,6	39,5	66,2	14,2	44,9	73,2	17,8	39,9	62,1	18,6	48,3	77,7	20,2
Велико Търново	41,1	71,6	12,9	44,3	73,3	17,6	58,2	101,3	18,0	49,8	86,1	15,9	63,8	109,9	20,7
Видин	36,1	60,9	13,0	42,1	69,8	16,2	39,9	63,3	17,5	30,5	54,1	7,9	40,4	72,2	10,1
Враца	40,8	69,0	13,9	43,5	80,3	8,9	46,3	77,4	15,9	37,1	63,1	11,8	62,8	108,3	18,6
Габрово	46,8	71,3	24,0	33,4	53,1	15,0	40,1	66,1	15,8	31,5	58,3	6,4	47,0	79,8	16,3
Добрич	41,2	75,2	8,6	32,7	54,8	11,8	55,6	100,2	12,5	35,2	57,7	13,6	44,7	75,9	14,8
Кърджали	52,1	97,8	7,5	44,1	79,2	10,2	42,0	72,5	11,7	52,1	99,5	5,2	61,6	108,0	15,8
Кюстендил	35,2	60,2	11,4	34,6	64,3	6,7	29,4	51,2	8,6	23,9	42,8	5,8	47,1	78,0	17,8
Ловеч	65,5	110,8	22,0	42,1	75,4	10,4	42,7	69,7	16,7	50,5	69,2	32,5	52,7	88,2	18,6
Монтана	34,4	59,9	10,4	44,0	79,2	11,2	47,6	84,4	12,0	42,8	74,5	12,2	43,5	72,8	15,1
Пазарджик	36,5	64,7	9,2	44,6	79,9	10,8	49,5	87,2	12,9	38,9	68,5	10,1	45,1	75,2	16,0
Перник	45,9	81,5	12,4	45,0	68,9	22,8	39,9	59,9	20,7	38,1	62,3	14,9	44,0	72,6	16,6
Плевен	61,4	113,5	11,5	70,4	122,7	20,9	62,9	106,1	21,2	69,8	121,5	20,0	73,5	117,2	31,5
Пловдив	47,4	81,1	16,1	52,8	88,3	19,9	47,8	78,3	19,3	51,6	90,5	15,4	49,1	88,0	12,8
Разград	51,5	96,7	8,4	51,7	97,3	8,9	49,8	91,8	9,5	46,4	81,4	12,8	52,7	87,5	19,4
Русе	56,6	99,1	16,6	54,9	101,5	11,0	52,8	90,2	17,4	51,6	87,3	17,6	55,1	90,6	21,2
Силистра	36,3	58,4	14,7	27,6	51,4	4,7	47,9	86,4	10,0	35,6	66,8	5,0	48,9	90,1	8,5
Сливен	47,1	77,9	17,6	46,2	73,9	20,1	46,7	82,0	12,9	56,6	104,5	11,0	49,8	87,4	14,0
Смолян	35,6	60,9	11,8	45,3	83,7	9,4	48,7	81,3	17,7	49,3	85,8	14,7	56,2	97,8	16,6
София (столица)	42,1	67,1	19,5	39,9	61,8	19,9	42,0	66,3	19,9	35,7	53,9	19,1	42,3	62,4	23,9
София	37,9	65,7	11,3	32,2	55,3	10,1	34,5	63,4	6,4	27,0	44,9	9,7	41,3	68,0	15,5
Ст. Загора	53,4	94,4	14,6	50,4	92,0	11,1	53,3	90,6	17,6	62,3	98,7	27,8	54,7	97,4	14,2
Търговище	44,1	76,6	13,0	39,6	62,3	18,1	53,1	91,3	16,3	46,1	83,6	9,9	50,7	87,9	14,9
Хасково	59,9	104,6	17,5	65,2	116,5	16,8	74,6	126,9	24,7	57,2	105,4	11,3	69,9	126,8	15,4
Шумен	51,3	95,2	9,8	56,4	101,4	14,1	57,2	97,5	18,5	65,3	111,7	20,8	57,7	95,1	21,9
Ямбол	50,3	80,5	21,3	69,3	116,7	24,2	65,0	102,7	28,6	46,4	75,6	18,2	57,9	93,9	23,0

Новооткрити заболявания от злокачествени новообразувания по области

Локализация: Трахея, бронхи и бял дроб (С33, С34) – МКБ10

(На 100 000 население)

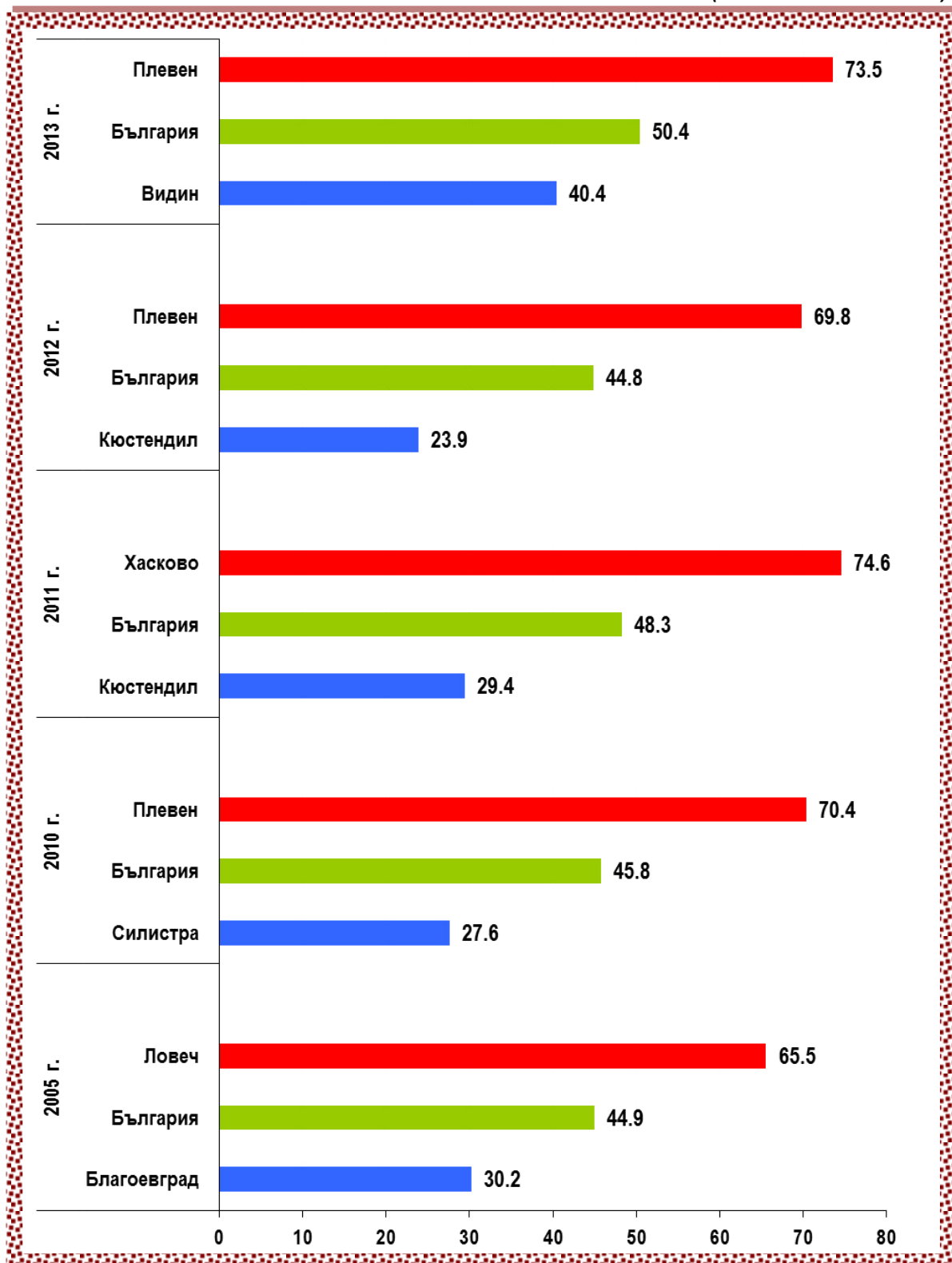


Таблица 20

Новооткрити заболявания от злокачествени новообразувания по области

Локализация: Меланом и други злокачествени новообразувания
на кожата (C43-C44) – МКБ10

(Брой)

Области	2005			2010			2011			2012			2013		
	Об-що	Мъ-же	Же-ни	Об-що	Мъ-же	Же-ни	Об-що	Мъ-же	Же-ни	Об-що	Мъ-же	Же-ни	Об-що	Мъ-же	Же-ни
Общо за страната	3457	1753	1704	4851	2516	2335	4568	2430	2138	4728	2590	2138	4640	2468	2172
Благоевград	194	99	95	345	163	182	251	125	126	216	106	110	222	117	105
Бургас	222	123	99	259	134	125	242	128	114	275	154	121	250	129	121
Варна	235	119	116	336	174	162	334	191	143	297	172	125	301	171	130
Велико Търново	140	70	70	117	62	55	126	66	60	115	57	58	102	49	53
Видин	42	21	21	89	38	51	51	24	27	65	39	26	65	30	35
Враца	114	58	56	141	72	69	143	69	74	142	77	65	99	58	41
Габрово	36	22	14	68	34	34	65	31	34	61	38	23	62	47	15
Добрич	47	27	20	71	43	28	69	42	27	71	42	29	70	38	32
Кърджали	65	35	30	105	55	50	89	45	44	102	60	42	138	79	59
Кюстендил	51	28	23	55	29	26	41	21	20	33	14	19	37	15	22
Ловеч	65	35	30	73	35	38	66	32	34	77	41	36	78	45	33
Монтана	88	36	52	88	45	43	65	31	34	80	45	35	71	39	32
Пазарджик	93	49	44	164	89	75	149	67	82	167	85	82	181	86	95
Перник	45	24	21	49	23	26	43	20	23	41	21	20	53	25	28
Плевен	153	66	87	196	106	90	187	105	82	220	122	98	180	89	91
Пловдив	353	165	188	494	261	233	510	267	243	570	303	267	561	303	258
Разград	81	37	44	90	46	44	81	37	44	86	29	57	74	30	44
Русе	184	97	87	201	104	97	250	136	114	258	152	106	225	102	123
Силистра	69	28	41	90	49	41	80	41	39	67	36	31	82	38	44
Сливен	77	44	33	120	63	57	114	59	55	134	87	47	116	64	52
Смолян	42	15	27	56	32	24	84	36	48	68	32	36	75	42	33
София (столица)	478	263	215	776	406	370	712	407	305	777	425	352	707	380	327
София	69	37	32	95	41	54	72	39	33	70	40	30	68	36	32
Ст. Загора	186	98	88	286	157	129	302	171	131	250	151	99	252	150	102
Търговище	45	25	20	61	30	31	74	41	33	43	20	23	54	26	28
Хасково	163	78	85	232	121	111	201	100	101	260	143	117	320	171	149
Шумен	87	40	47	130	69	61	98	51	47	103	54	49	132	77	55
Ямбол	33	14	19	64	35	29	69	48	21	80	45	35	65	32	33

Таблица 21

Новооткрити заболявания от злокачествени новообразувания по области

Локализация: Меланом и други злокачествени новообразувания на кожата (C43-C44) – МКБ10 (На 100 000 население)

Области	2005			2010			2011			2012			2013		
	Об-що	Мъ-же	Же-ни	Об-що	Мъ-же	Же-ни	Об-що	Мъ-же	Же-ни	Об-що	Мъ-же	Же-ни	Об-що	Мъ-же	Же-ни
Общо за страната	44,7	46,7	42,8	64,4	69,0	60,0	62,2	67,9	56,7	64,7	72,8	57,0	63,9	69,8	58,2
Благоевград	58,0	60,3	55,9	105,5	102,1	108,8	77,7	79,0	76,5	67,3	67,4	67,2	69,6	74,8	64,5
Бургас	53,0	60,2	46,1	61,4	65,2	57,8	58,2	62,9	53,8	66,3	75,9	57,2	60,3	63,7	57,1
Варна	51,3	53,3	49,4	72,2	76,8	67,9	70,4	82,2	59,0	62,7	74,2	51,7	63,5	73,8	53,7
Велико Търново	49,2	51,1	47,4	42,8	47,3	38,6	48,9	53,0	45,1	45,1	46,3	44,0	40,4	40,2	40,6
Видин	35,3	36,6	34,1	83,2	73,7	92,1	50,8	49,0	52,6	66,0	81,1	51,6	67,4	63,7	70,8
Враца	54,1	56,3	51,9	72,2	76,1	68,6	76,9	75,3	78,6	77,5	85,3	70,0	55,0	65,4	44,9
Габрово	26,4	33,4	19,8	52,8	54,7	50,9	53,2	52,6	53,8	50,5	65,2	36,9	52,0	81,6	24,4
Добрич	22,8	26,7	19,0	35,8	44,4	27,5	36,5	45,2	28,1	37,9	45,7	30,4	37,7	41,8	33,8
Кърджали	40,8	44,5	37,3	68,1	72,6	63,8	58,4	59,4	57,4	67,2	79,6	55,0	91,4	105,3	77,6
Кюстендил	33,2	37,4	29,2	38,1	41,5	35,0	30,2	31,6	28,8	24,6	21,4	27,7	28,1	23,4	32,6
Ловеч	40,6	44,6	36,7	48,8	48,0	49,6	46,9	46,4	47,4	55,5	60,4	50,9	57,1	67,2	47,3
Монтана	52,2	44,0	60,0	57,0	60,4	53,7	44,2	42,9	45,4	55,2	63,3	47,5	49,8	55,7	44,1
Пазарджик	31,1	33,4	28,9	56,7	62,9	50,7	54,2	49,5	58,8	61,2	63,3	59,2	66,9	64,6	69,1
Перник	31,8	34,9	28,8	36,2	35,2	37,1	32,4	30,7	33,9	31,3	32,7	29,9	40,9	39,5	42,3
Плевен	49,7	43,8	55,4	67,9	75,6	60,7	69,6	79,6	60,1	83,0	93,8	72,7	68,9	69,5	68,3
Пловдив	49,8	48,3	51,2	70,7	77,6	64,2	74,8	81,1	68,9	83,8	92,3	75,9	82,7	92,6	73,5
Разград	57,9	54,2	61,4	68,4	72,2	65,0	65,1	60,7	69,3	70,0	48,2	90,9	61,0	50,5	71,0
Русе	71,3	77,5	65,5	81,1	86,5	76,0	106,6	119,0	94,7	110,9	134,0	88,9	97,5	90,6	104,1
Силистра	51,2	41,9	60,2	71,0	78,7	63,6	67,2	69,4	65,0	56,9	61,6	52,2	70,3	65,9	74,7
Сливен	36,6	42,9	30,6	59,0	63,8	54,5	57,8	61,2	54,6	68,4	90,9	46,9	59,6	67,4	52,2
Смолян	31,8	23,4	39,7	45,3	53,6	37,5	69,3	61,0	77,3	56,9	54,9	58,7	63,8	73,4	54,8
София (столица)	39,0	45,2	33,3	61,9	68,0	56,2	55,0	66,0	45,0	59,8	68,6	51,8	54,1	60,9	47,9
София	26,4	28,9	24,0	37,7	33,4	41,9	29,2	32,1	26,4	28,6	33,2	24,2	28,1	30,2	26,0
Ст. Загора	51,5	55,7	47,5	81,9	92,6	71,8	90,9	105,4	77,0	75,6	93,7	58,5	76,6	93,6	60,4
Търговище	33,1	37,5	28,8	47,4	47,9	46,9	61,5	69,3	53,9	36,0	34,1	37,9	45,7	44,8	46,5
Хасково	61,0	60,0	62,0	91,1	97,9	84,6	82,0	83,5	80,5	107,1	120,6	94,2	133,1	145,5	121,1
Шумен	43,8	41,4	46,0	67,3	73,6	61,3	54,4	57,8	51,1	57,5	61,5	53,5	74,0	88,2	60,4
Ямбол	22,4	19,4	25,3	46,7	52,4	41,3	52,7	74,7	31,6	61,8	70,9	53,2	50,8	50,9	50,7

Новооткрити заболявания от злокачествени новообразувания по области
Локализация: Меланом и други злокачествени новообразувания на кожата
(C43-C44) – МКБ10

(На 100 000 население)

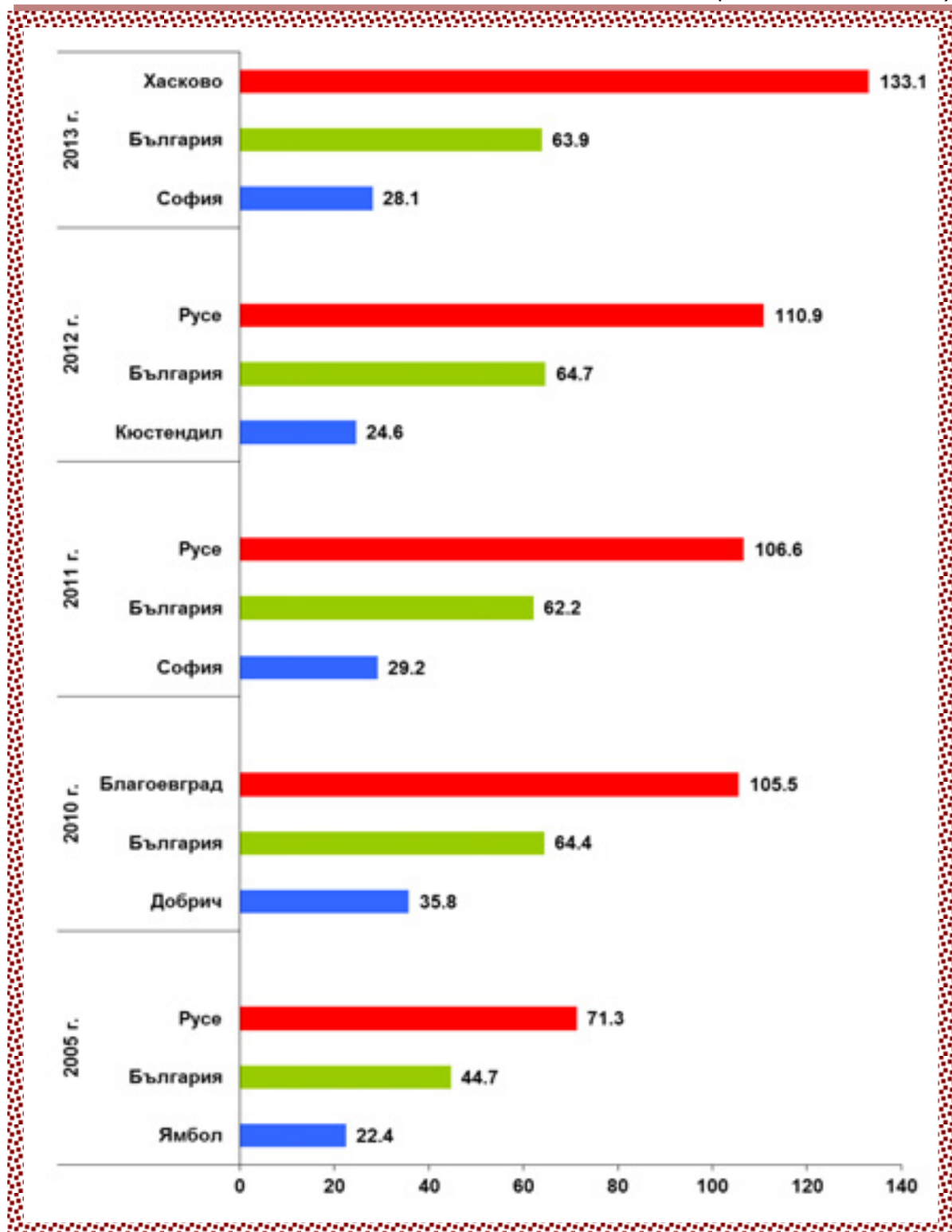


Таблица 22

Новооткрити заболявания от злокачествени новообразувания по области

Локализация: Млечна жлеза (C50) – МКБ10

(Брой)

Области	2005			2010			2011			2012			2013		
	Об-що	Мъ-же	Же-ни	Об-що	Мъ-же	Же-ни	Об-що	Мъ-же	Же-ни	Об-що	Мъ-же	Же-ни	Об-що	Мъ-же	Же-ни
Общо за страната	3368	55	3313	3644	55	3589	3754	52	3702	3605	37	3568	3837	50	3787
Благоевград	118	2	116	170	2	168	120	3	117	169	–	169	141	1	140
Бургас	173	6	167	199	5	194	214	6	208	202	5	197	224	5	219
Варна	217	1	216	218	3	215	254	4	250	216	–	216	284	1	283
Велико Търново	106	2	104	125	3	122	140	–	140	124	2	122	121	2	119
Видин	32	1	31	50	–	50	47	1	46	38	–	38	43	–	43
Враца	117	2	115	90	–	90	91	2	89	87	3	84	94	2	92
Габрово	52	2	50	57	–	57	55	2	53	56	1	55	58	–	58
Добрич	79	3	76	83	2	81	91	–	91	78	–	78	96	1	95
Кърджали	29	–	29	37	1	36	48	–	48	54	–	54	93	–	93
Кюстендил	50	2	48	75	3	72	43	–	43	36	–	36	48	4	44
Ловеч	55	–	55	54	3	51	65	–	65	63	–	63	69	2	67
Монтана	76	1	75	76	3	73	64	–	64	74	–	74	75	1	74
Пазарджик	93	3	90	132	4	128	137	–	137	120	2	118	126	–	126
Перник	55	–	55	64	1	63	52	–	52	52	–	52	44	–	44
Плевен	141	–	141	155	2	153	155	7	148	149	–	149	135	1	134
Пловдив	420	16	404	352	4	348	430	9	421	386	5	381	410	5	405
Разград	51	1	50	40	–	40	50	2	48	37	–	37	34	–	34
Русе	165	2	163	127	2	125	132	1	131	138	–	138	138	1	137
Силистра	37	–	37	44	–	44	47	–	47	39	–	39	54	–	54
Сливен	74	1	73	72	1	71	70	2	68	81	2	79	69	2	67
Смолян	42	–	42	47	–	47	49	1	48	60	1	59	55	–	55
София (столица)	649	5	644	813	6	807	812	6	806	789	7	782	826	16	810
София	96	1	95	103	2	101	84	3	81	78	2	76	87	–	87
Ст. Загора	156	1	155	171	–	171	174	3	171	189	4	185	155	1	154
Търговище	54	2	52	31	1	30	40	–	40	46	1	45	51	1	50
Хасково	110	1	109	122	4	118	139	–	139	109	1	108	160	2	158
Шумен	72	–	72	71	2	69	83	–	83	76	–	76	84	–	84
Ямбол	49	–	49	66	1	65	68	–	68	59	1	58	63	2	61

Таблица 23

Новооткрити заболявания от злокачествени новообразувания по области
Локализация: Млечна жлеза (C50) – МКБ10 **(На 100 000 население)**

Области	2005			2010			2011			2012			2013		
	Об-що	Мъ-же	Же-ни	Об-що	Мъ-же	Же-ни	Об-що	Мъ-же	Же-ни	Об-що	Мъ-же	Же-ни	Об-що	Мъ-же	Же-ни
Общо за страната	43,5	1,5	83,1	48,4	1,5	92,3	51,1	1,5	98,2	49,3	1,0	95,1	52,8	1,4	101,5
Благоевград	35,3	1,2	68,2	52,0	1,3	100,4	37,2	1,9	71,0	52,6	-	103,2	44,2	0,6	86,0
Бургас	41,3	2,9	77,8	47,2	2,4	89,7	51,5	2,9	98,1	48,7	2,5	93,1	54,1	2,5	103,4
Варна	47,4	0,4	92,0	46,9	1,3	90,1	53,5	1,7	103,2	45,6	-	89,3	59,9	0,4	116,9
Велико Търново	37,2	1,5	70,4	45,7	2,3	85,7	54,4	-	105,2	48,6	1,6	92,6	47,9	1,6	91,2
Видин	26,9	1,7	50,4	46,7	-	90,3	46,8	2,0	89,6	38,6	-	75,4	44,6	-	87,0
Враца	55,5	1,9	106,6	46,1	-	89,5	49,0	2,2	94,5	47,5	3,3	90,5	52,2	2,3	100,7
Габрово	38,1	3,0	70,7	44,2	-	85,4	45,0	3,4	83,9	46,4	1,7	88,2	48,7	-	94,3
Добрич	38,3	3,0	72,3	41,8	2,1	79,6	48,2	-	94,7	41,7	-	81,8	51,7	1,1	100,4
Кърджали	18,2	-	36,0	24,0	1,3	45,9	31,5	-	62,6	35,6	-	70,8	61,6	-	122,4
Кюстендил	32,6	2,7	60,9	52,0	4,3	96,8	31,6	-	61,9	26,9	-	52,5	36,5	6,2	65,3
Ловеч	34,3	-	67,3	36,1	4,1	66,6	46,2	-	90,7	45,4	-	89,0	50,5	3,0	96,1
Монтана	45,1	1,2	86,5	49,2	4,0	91,2	43,5	-	85,5	51,1	-	100,4	52,6	1,4	101,9
Пазарджик	31,1	2,0	59,2	45,6	2,8	86,6	49,9	-	98,2	44,0	1,5	85,2	46,6	-	91,7
Перник	38,8	-	75,5	47,2	1,5	89,8	39,1	-	76,7	39,7	-	77,7	34,0	-	66,5
Плевен	45,8	-	89,8	53,7	1,4	103,1	57,7	5,3	108,4	56,2	-	110,5	51,7	0,8	100,6
Пловдив	59,3	4,7	110,1	50,4	1,2	95,9	63,0	2,7	119,4	56,8	1,5	108,3	60,4	1,5	115,3
Разград	36,4	1,5	69,8	30,4	-	59,1	40,2	3,3	75,6	30,1	-	59,0	28,0	-	54,9
Русе	64,0	1,6	122,7	51,2	1,7	97,9	56,3	0,9	108,8	59,3	-	115,7	59,8	0,9	115,9
Силистра	27,4	-	54,3	34,7	-	68,2	39,5	-	78,4	33,1	-	65,6	46,3	-	91,6
Сливен	35,2	1,0	67,8	35,4	1,0	67,9	35,5	2,1	67,5	41,3	2,1	78,8	35,5	2,1	67,2
Смолян	31,8	-	61,8	38,0	-	73,5	40,4	1,7	77,3	50,2	1,7	96,2	46,8	-	91,3
София (столица)	52,9	0,9	99,9	64,8	1,0	122,7	62,7	1,0	119,0	60,7	1,1	115,1	63,2	2,6	118,7
София	36,8	0,8	71,4	40,9	1,6	78,4	34,1	2,5	64,7	31,9	1,7	61,2	35,9	-	70,8
Ст. Загора	43,2	0,6	83,7	49,0	-	95,2	52,4	1,8	100,6	57,2	2,5	109,3	47,1	0,6	91,3
Търговище	39,7	3,0	74,9	24,1	1,6	45,4	33,2	-	65,3	38,6	1,7	74,1	43,1	1,7	83,0
Хасково	41,2	0,8	79,4	47,9	3,2	90,0	56,7	-	110,8	44,9	0,8	86,9	66,5	1,7	128,5
Шумен	36,2	-	70,4	36,8	2,1	69,4	46,1	-	90,2	42,4	-	83,1	47,1	-	92,2
Ямбол	33,3	-	65,4	48,1	1,5	92,5	52,0	-	102,2	45,6	1,6	88,1	49,3	3,2	93,7

Новооткрити заболявания от злокачествени новообразувания по области

Локализация: Млечна жлеза (C50) – МКБ10

(На 100 000 население)

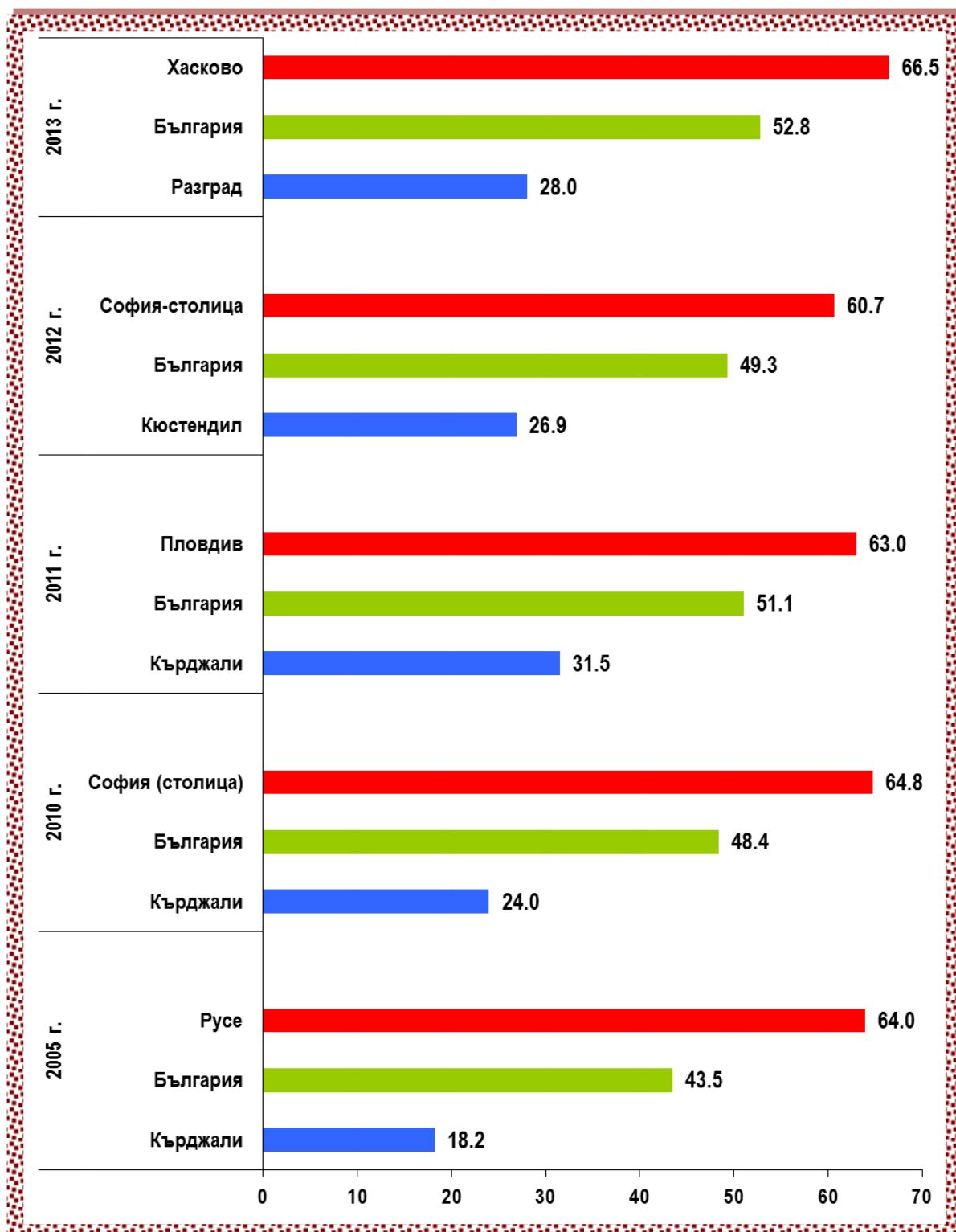


Таблица 24

Новооткрити заболявания от злокачествени новообразувания по области

Локализация: Женски полови органи (C51-C58) – МКБ10

Жени

(Брой)

Области	2005	2010	2011	2012	2013
Общо за страната	3044	3195	3094	3002	3231
Благоевград	107	180	106	104	110
Бургас	181	172	203	174	201
Варна	193	191	197	160	202
Велико Търново	131	119	131	117	113
Видин	36	54	52	57	52
Враца	91	130	94	92	94
Габрово	56	62	64	64	57
Добрич	79	66	93	66	82
Кърджали	34	36	37	42	69
Кюстендил	64	75	48	53	72
Ловеч	58	66	52	57	58
Монтана	90	69	64	65	68
Пазарджик	82	108	102	107	106
Перник	69	69	71	58	48
Плевен	152	131	114	123	137
Пловдив	275	257	263	245	283
Разград	60	51	52	48	50
Русе	117	113	102	102	111
Силистра	54	51	52	43	40
Сливен	88	88	91	72	85
Смолян	48	40	43	59	54
София (столица)	478	532	515	545	572
София	88	107	120	95	108
Ст. Загора	150	128	146	172	143
Търговище	47	38	63	42	55
Хасково	96	106	108	108	113
Шумен	80	92	54	73	85
Ямбол	40	64	57	59	63

Таблица 25

Новооткрити заболявания от злокачествени новообразувания по области

Локализация: Женски полови органи (C51-C58) – МКБ10

Жени

(На 100 000 население)

Области	2005	2010	2011	2012	2013
Общо за страната	76,4	82,1	82,1	80,1	86,6
Благоевград	62,9	107,6	64,4	63,5	67,6
Бургас	84,3	79,5	95,7	82,2	94,9
Варна	82,2	80,0	81,3	66,1	83,5
Велико Търново	88,7	83,6	98,4	88,8	86,6
Видин	58,5	97,5	101,3	113,0	105,2
Враца	84,3	129,2	99,8	99,1	102,9
Габрово	79,2	92,9	101,4	102,6	92,7
Добрич	75,2	64,8	96,8	69,2	86,7
Кърджали	42,2	45,9	48,3	55,0	90,8
Кюстендил	81,2	100,8	69,1	77,3	106,8
Ловеч	71,0	86,2	72,5	80,6	83,2
Монтана	103,8	86,2	85,5	88,2	93,6
Пазарджик	53,9	73,0	73,1	77,3	77,1
Перник	94,7	98,4	104,8	86,7	72,6
Плевен	96,8	88,3	83,5	91,2	102,9
Пловдив	74,9	70,9	74,6	69,7	80,6
Разград	83,7	75,3	81,9	76,5	80,7
Русе	88,1	88,5	84,7	85,5	93,9
Силистра	79,3	79,1	86,7	72,4	67,9
Сливен	81,7	84,1	90,3	71,8	85,3
Смолян	70,7	62,5	69,2	96,2	89,6
София (столица)	74,1	80,9	76,0	80,2	83,8
София	66,1	83,1	95,8	76,5	87,8
Ст. Загора	81,0	71,2	85,9	101,6	84,7
Търговище	67,7	57,5	102,8	69,1	91,3
Хасково	70,0	80,8	86,1	86,9	91,9
Шумен	78,3	92,5	58,7	79,8	93,3
Ямбол	53,3	91,1	85,7	89,6	96,8

Новооткрити заболявания от злокачествени новообразувания по области

Локализация: Женски полови органи (C51-C58) – МКБ10

Жени

(На 100 000 население)

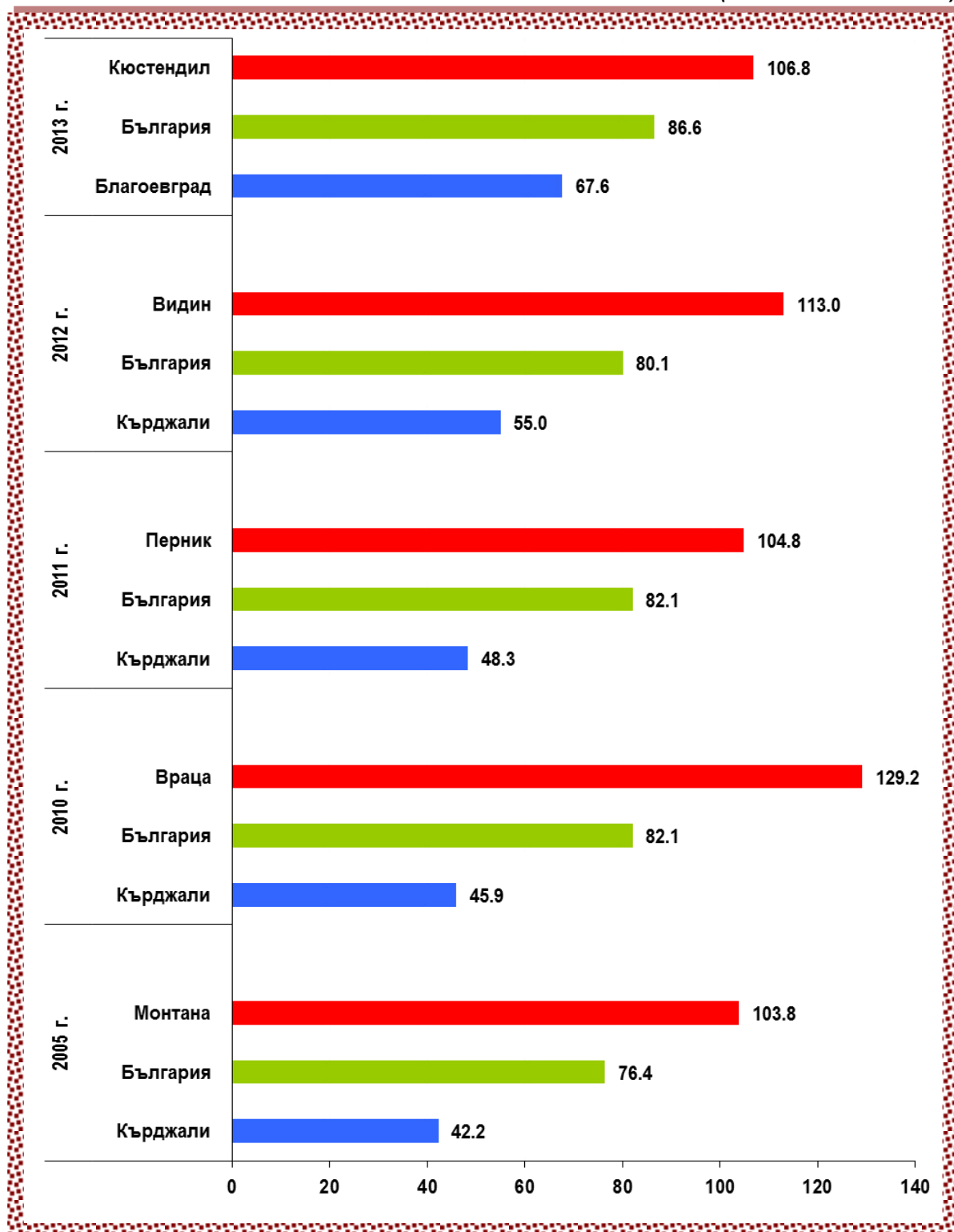


Таблица 26

Новооткрити заболявания от злокачествени новообразувания по области

Локализация: Шийка на матката (C53) – МКБ10

Жени

(Брой)

Области	2005	2010	2011	2012	2013
Общо за страната	996	1065	1028	983	1058
Благоевград	44	55	30	33	36
Бургас	52	46	90	49	70
Варна	63	57	55	55	59
Велико Търново	48	48	48	45	37
Видин	18	25	20	19	17
Враца	37	57	37	42	35
Габрово	19	25	12	20	20
Добрич	29	34	39	22	29
Кърджали	10	8	4	12	22
Кюстендил	18	34	14	18	24
Ловеч	27	27	21	22	22
Монтана	29	29	29	28	26
Пазарджик	22	26	17	23	32
Перник	21	29	28	18	15
Плевен	66	40	48	43	55
Пловдив	65	52	70	60	71
Разград	18	15	22	14	25
Русе	39	39	39	38	37
Силистра	19	22	19	21	15
Сливен	32	41	36	24	36
Смолян	16	12	13	15	12
София (столица)	134	168	172	168	188
София	31	36	37	42	41
Ст. Загора	51	38	44	53	36
Търговище	20	15	18	16	21
Хасково	34	39	36	27	33
Шумен	29	34	13	35	30
Ямбол	5	14	17	21	14

Таблица 27

Новооткрити заболявания от злокачествени новообразувания по области

Локализация: Шийка на матката (C53) – МКБ10

Жени

(На 100 000 население)

Области	2005	2010	2011	2012	2013
Общо за страната	25,0	27,4	27,3	26,2	28,4
Благоевград	25,9	32,9	18,2	20,2	22,1
Бургас	24,2	21,3	42,4	23,1	33,0
Варна	26,8	23,9	22,7	22,7	24,4
Велико Търново	32,5	33,7	36,1	34,1	28,4
Видин	29,2	45,1	38,9	37,7	34,4
Враца	34,3	56,7	39,3	45,2	38,3
Габрово	26,9	37,4	19,0	32,1	32,5
Добрич	27,6	33,4	40,6	23,1	30,6
Кърджали	12,4	10,2	5,2	15,7	29,0
Кюстендил	22,8	45,7	20,1	26,3	35,6
Ловеч	33,1	35,2	29,3	31,1	31,5
Монтана	33,4	36,2	38,8	38,0	35,8
Пазарджик	14,5	17,6	12,2	16,6	23,3
Перник	28,8	41,4	41,3	26,9	22,7
Плевен	42,0	27,0	35,2	31,9	41,3
Пловдив	17,7	14,3	19,8	17,1	20,2
Разград	25,1	22,1	34,7	22,3	40,4
Русе	29,4	30,5	32,4	31,9	31,3
Силистра	27,9	34,1	31,7	35,3	25,5
Сливен	29,7	39,2	35,7	23,9	36,1
Смолян	23,6	18,8	20,9	24,5	19,9
София (столица)	20,8	25,5	25,4	24,7	27,6
София	23,3	27,9	29,5	33,8	33,3
Ст. Загора	27,5	21,1	25,9	31,3	21,3
Търговище	28,8	22,7	29,4	26,3	34,9
Хасково	24,8	29,7	28,7	21,7	26,8
Шумен	28,4	34,2	14,1	38,2	32,9
Ямбол	6,7	19,9	25,5	31,9	21,5

Новооткрити заболявания от злокачествени новообразувания по области

Локализация: Шийка на матката (C53) – МКБ10

Жени

(На 100 000 население)

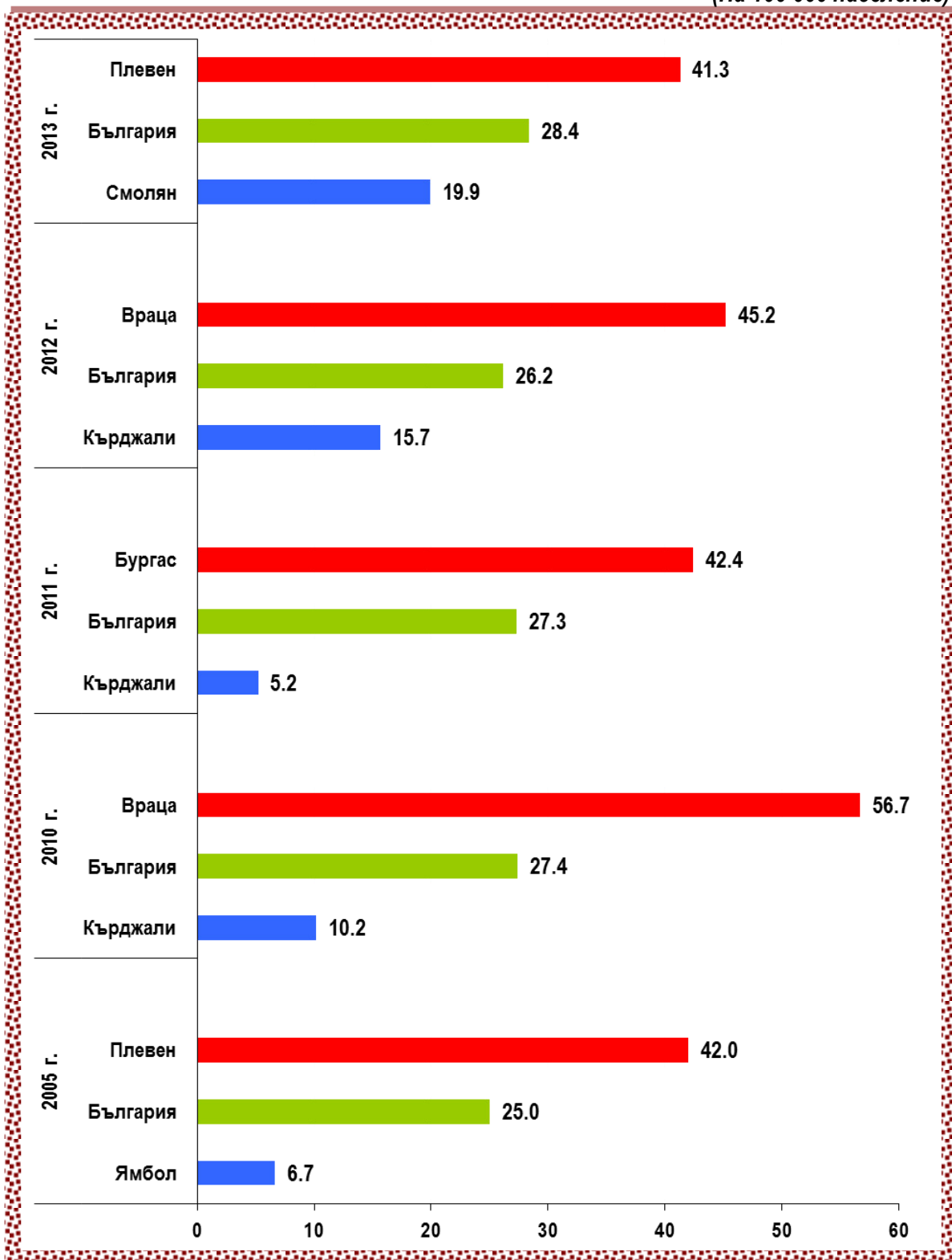


Таблица 28

Новооткрити заболявания от злокачествени новообразувания по области

Локализация: Тяло на матката (C54) – МКБ10

Жени

(Брой)

Области	2005	2010	2011	2012	2013
Общо за страната	1087	1210	1182	1119	1250
Благоевград	35	67	43	35	43
Бургас	59	73	64	54	69
Варна	68	79	81	59	73
Велико Търново	41	42	44	38	47
Видин	7	19	21	18	24
Враца	24	44	27	22	34
Габрово	23	19	32	23	26
Добрич	27	23	40	30	29
Кърджали	8	9	20	15	26
Кюстендил	29	24	20	25	28
Ловеч	12	23	19	14	16
Монтана	37	25	21	22	28
Пазарджик	39	45	52	59	45
Перник	28	25	22	26	22
Плевен	45	59	33	49	53
Пловдив	113	117	119	108	119
Разград	18	24	21	16	16
Русе	33	49	29	32	43
Силистра	20	14	16	15	10
Сливен	30	28	29	30	24
Смолян	13	11	18	24	26
София (столица)	190	203	197	224	228
София	34	45	59	27	40
Ст. Загора	56	41	48	60	56
Търговище	20	17	31	14	25
Хасково	29	32	32	40	45
Шумен	32	29	21	19	33
Ямбол	17	24	23	21	22

Таблица 29

Новооткрити заболявания от злокачествени новообразувания по области

Локализация: Тяло на матката (C54) – МКБ10

Жени

(На 100 000 население)

Области	2005	2010	2011	2012	2013
Общо за страната	27,3	31,1	31,3	29,8	33,5
Благоевград	20,6	40,0	26,1	21,4	26,4
Бургас	27,5	33,7	30,2	25,5	32,6
Варна	29,0	33,1	33,4	24,4	30,2
Велико Търново	27,8	29,5	33,1	28,8	36,0
Видин	11,4	34,3	40,9	35,7	48,6
Враца	22,2	43,7	28,7	23,7	37,2
Габрово	32,5	28,5	50,7	36,9	42,3
Добрич	25,7	22,6	41,6	31,5	30,6
Кърджали	9,9	11,5	26,1	19,7	34,2
Кюстендил	36,8	32,3	28,8	36,5	41,5
Ловеч	14,7	30,0	26,5	19,8	22,9
Монтана	42,7	31,2	28,1	29,8	38,6
Пазарджик	25,7	30,4	37,3	42,6	32,7
Перник	38,4	35,6	32,5	38,8	33,3
Плевен	28,6	39,8	24,2	36,3	39,8
Пловдив	30,8	32,3	33,7	30,7	33,9
Разград	25,1	35,4	33,1	25,5	25,8
Русе	24,8	38,4	24,1	26,8	36,4
Силистра	29,4	21,7	26,7	25,2	17,0
Сливен	27,9	26,8	28,8	29,9	24,1
Смолян	19,1	17,2	29,0	39,1	43,2
София (столица)	29,5	30,9	29,1	33,0	33,4
София	25,5	34,9	47,1	21,8	32,5
Ст. Загора	30,2	22,8	28,2	35,4	33,2
Търговище	28,8	25,7	50,6	23,0	41,5
Хасково	21,1	24,4	25,5	32,2	36,6
Шумен	31,3	29,2	22,8	20,8	36,2
Ямбол	22,7	34,1	34,6	31,9	33,8

Новооткрити заболявания от злокачествени новообразувания по области

Локализация: Тяло на матката (C54) -- МКБ10

Жени

(На 100 000 население)

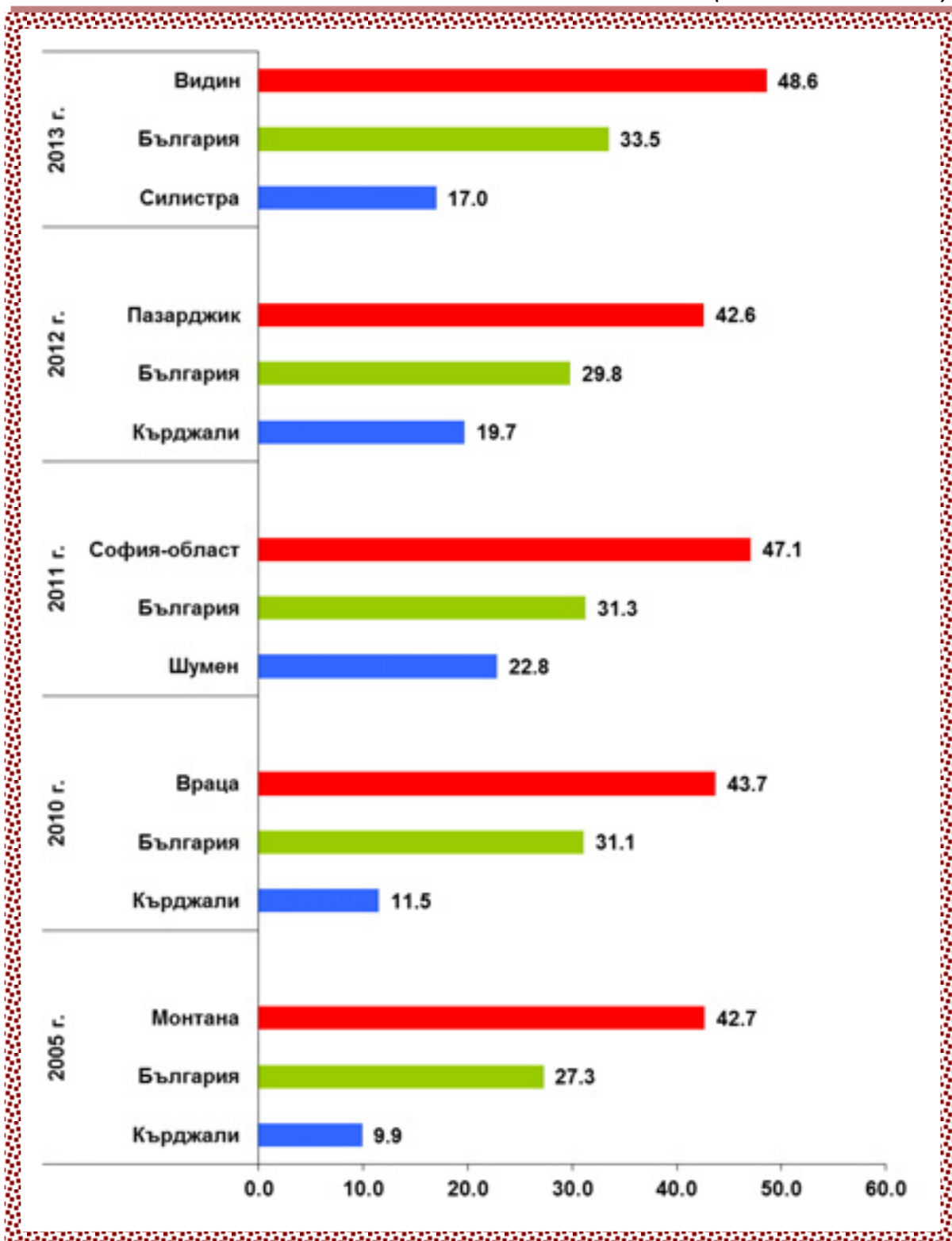


Таблица 30

Новооткрити заболявания от злокачествени новообразувания по области

Локализация: Яйчник (C56) – МКБ10

Жени

(Брой)

Области	2005	2010	2011	2012	2013
Общо за страната	760	726	735	735	735
Благоевград	22	50	29	31	27
Бургас	54	45	41	54	48
Варна	53	38	50	38	59
Велико Търново	32	16	33	27	20
Видин	10	8	9	14	8
Враца	16	18	27	19	22
Габрово	12	15	17	19	9
Добрич	21	7	10	11	21
Кърджали	14	16	11	14	20
Кюстендил	9	14	13	8	15
Ловеч	11	7	9	16	17
Монтана	14	10	11	14	12
Пазарджик	17	34	28	19	17
Перник	17	11	19	10	8
Плевен	29	14	23	22	19
Пловдив	70	71	59	62	71
Разград	20	11	6	13	5
Русе	40	22	29	29	25
Силистра	13	11	14	6	13
Сливен	22	14	23	15	22
Смолян	19	14	11	17	12
София (столица)	130	135	120	129	130
София	18	23	17	23	21
Ст. Загора	36	42	47	50	41
Търговище	6	4	12	10	7
Хасково	26	31	37	34	25
Шумен	17	24	18	16	18
Ямбол	12	21	12	15	23

Таблица 31

Новооткрити заболявания от злокачествени новообразувания по области

Локализация: Яйчник (C56) – МКБ10

Жени

(На 100 000 население)

Области	2005	2010	2011	2012	2013
Общо за страната	19,1	18,7	19,5	19,6	19,7
Благоевград	12,9	29,9	17,6	18,9	16,6
Бургас	25,2	20,8	19,3	25,5	22,7
Варна	22,6	15,9	20,6	15,7	24,4
Велико Търново	21,7	11,2	24,8	20,5	15,3
Видин	16,2	14,4	17,5	27,8	16,2
Враца	14,8	17,9	28,7	20,5	24,1
Габрово	17,0	22,5	26,9	30,5	14,6
Добрич	20,0	6,9	10,4	11,5	22,2
Кърджали	17,4	20,4	14,3	18,3	26,3
Кюстендил	11,4	18,8	18,7	11,7	22,2
Ловеч	13,5	9,1	12,6	22,6	24,4
Монтана	16,1	12,5	14,7	19,0	16,5
Пазарджик	11,2	23,0	20,1	13,7	12,4
Перник	23,3	15,7	28,0	14,9	12,1
Плевен	18,5	9,4	16,8	16,3	14,3
Пловдив	19,1	19,6	16,7	17,6	20,2
Разград	27,9	16,2	9,5	20,7	8,1
Русе	30,1	17,2	24,1	24,3	21,2
Силистра	19,1	17,1	23,3	10,1	22,1
Сливен	20,4	13,4	22,8	15,0	22,1
Смолян	28,0	21,9	17,7	27,7	19,9
София (столица)	20,2	20,5	17,7	19,0	19,1
София	13,5	17,9	13,6	18,5	17,1
Ст. Загора	19,4	23,4	27,6	29,5	24,3
Търговище	8,6	6,0	19,6	16,5	11,6
Хасково	19,0	23,6	29,5	27,4	20,3
Шумен	16,6	24,1	19,6	17,5	19,8
Ямбол	16,0	29,9	18,0	22,8	35,3

Новооткрити заболявания от злокачествени новообразувания по области

Локализация: Яйчник (С56) – МКБ10

Жени

(На 100 000 население)

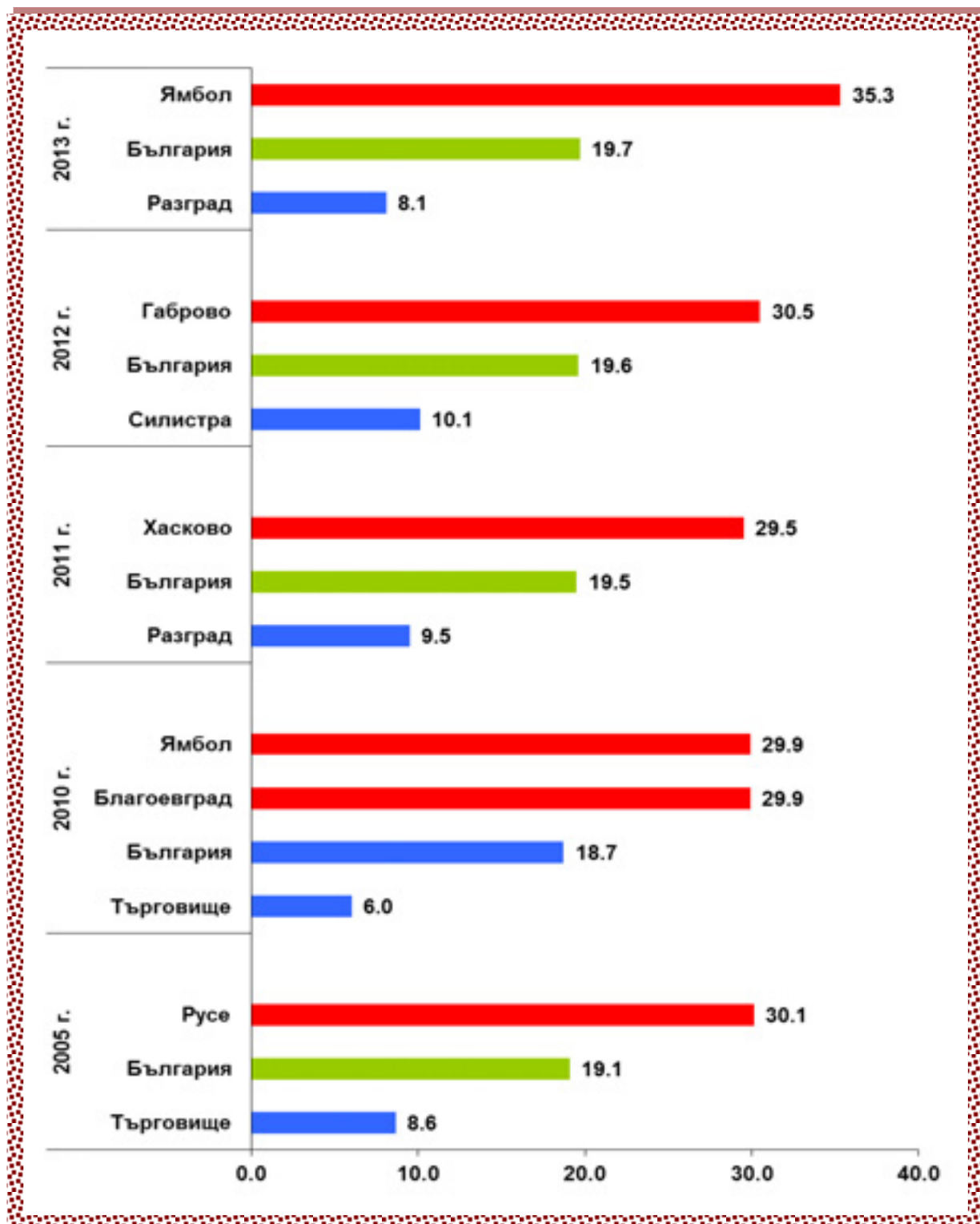


Таблица 32

Новооткрити заболявания от злокачествени новообразувания по области

Локализация: Мъжки полови органи (С60-С63) – МКБ10

Мъже

(Брой)

Области	2005	2010	2011	2012	2013
Общо за страната	1666	1889	2740	2920	2916
Благоевград	48	67	126	111	103
Бургас	70	83	116	147	124
Варна	115	128	233	200	245
Велико Търново	44	76	103	101	88
Видин	20	27	25	33	36
Враца	47	52	48	57	67
Габрово	26	42	50	42	51
Добрич	35	39	56	48	43
Кърджали	23	22	41	43	56
Кюстендил	32	25	41	48	54
Ловеч	31	47	72	77	79
Монтана	39	50	49	40	54
Пазарджик	47	80	91	127	87
Перник	45	34	52	47	54
Плевен	93	87	170	124	149
Пловдив	217	200	301	384	340
Разград	19	13	32	29	28
Русе	62	61	68	72	84
Силистра	32	18	25	30	35
Сливен	23	42	45	48	51
Смолян	26	21	46	40	41
София (столица)	326	390	536	624	575
София	49	64	75	62	69
Ст. Загора	69	82	99	140	141
Търговище	23	20	26	59	52
Хасково	45	62	116	89	95
Шумен	35	33	52	56	64
Ямбол	25	24	46	42	51

Таблица 33

Новооткрити заболявания от злокачествени новообразувания по области

Локализация: Мъжки полови органи (С60-С63) – МКБ10

Мъже

(На 100 000 население)

Области	2005	2010	2011	2012	2013
Общо за страната	44,4	51,8	76,6	82,1	82,5
Благоевград	29,2	42,0	79,6	70,6	65,9
Бургас	34,3	40,4	57,0	72,5	61,2
Варна	51,5	56,5	100,3	86,2	105,7
Велико Търново	32,1	58,0	82,8	82,0	72,2
Видин	34,8	52,4	51,0	68,6	76,5
Враца	45,6	55,0	52,4	63,1	75,6
Габрово	39,5	67,6	84,8	72,0	88,5
Добрич	34,6	40,3	60,3	52,2	47,3
Кърджали	29,2	29,1	54,1	57,1	74,7
Кюстендил	42,8	35,7	61,7	73,4	84,2
Ловеч	39,5	64,4	104,5	113,4	118,1
Монтана	47,7	67,1	67,8	56,2	77,1
Пазарджик	32,0	56,6	67,2	94,6	65,4
Перник	65,5	52,0	79,9	73,2	85,3
Плевен	61,7	62,1	128,8	95,3	116,4
Пловдив	63,5	59,5	91,4	117,0	103,9
Разград	27,8	20,4	52,5	48,2	47,1
Русе	49,5	50,8	59,5	63,5	74,7
Силистра	47,9	28,9	42,3	51,4	60,7
Сливен	22,4	42,5	46,7	50,1	53,7
Смолян	40,6	35,1	77,9	68,6	71,6
София (столица)	56,1	65,4	86,9	100,7	92,2
София	38,3	52,1	61,8	51,5	57,9
Ст. Загора	39,2	48,4	61,0	86,9	88,0
Търговище	34,5	31,9	44,0	100,7	89,6
Хасково	34,6	50,2	96,8	75,0	80,9
Шумен	36,2	35,2	59,0	63,8	73,3
Ямбол	34,7	35,9	71,6	66,1	81,2

Новооткрити заболявания от злокачествени новообразувания по области

Локализация: Мъжки полови органи (С60-С63) – МКБ10

Мъже

(На 100 000 население)

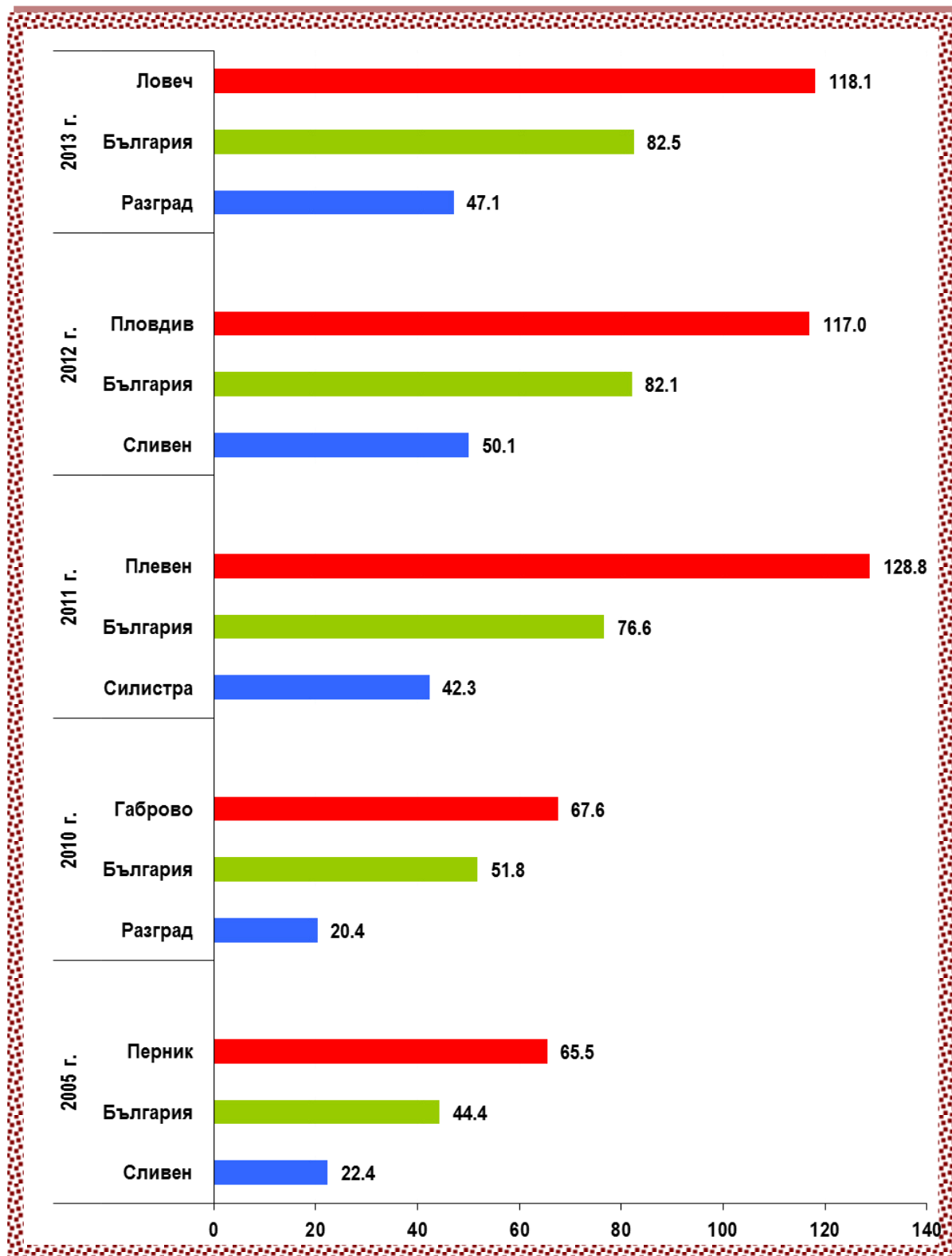


Таблица 34

Новооткрити заболявания от злокачествени новообразувания по области

Локализация: Простата (С61) – МКБ10

Мъже

(Брой)

Области	2005	2010	2011	2012	2013
Общо за страната	1452	1640	2527	2649	2643
Благоевград	44	55	117	98	97
Бургас	58	69	104	135	113
Варна	104	114	220	187	226
Велико Търново	36	64	95	91	82
Видин	14	25	23	25	34
Враца	39	48	46	50	58
Габрово	23	38	44	39	47
Добрич	33	31	47	41	38
Кърджали	19	19	37	36	50
Кюстендил	29	21	39	44	49
Ловеч	25	44	69	72	77
Монтана	30	39	47	37	48
Пазарджик	39	66	76	117	76
Перник	37	29	49	36	50
Плевен	85	76	166	118	142
Пловдив	190	181	275	355	312
Разград	15	9	31	26	21
Русе	48	51	63	59	75
Силистра	29	18	21	30	32
Сливен	20	34	40	40	44
Смолян	23	19	45	36	38
София (столица)	296	343	501	561	528
София	45	52	70	58	60
Ст. Загора	59	67	92	128	121
Търговище	17	20	21	56	45
Хасково	41	57	102	84	79
Шумен	31	29	45	50	56
Ямбол	23	22	42	40	45

Таблица 35

Новооткрити заболявания от злокачествени новообразувания по области

Локализация: Простата (С61) – МКБ10

Мъже

(На 100 000 население)

Области	2005	2010	2011	2012	2013
Общо за страната	38,7	45,0	70,6	74.5	74.8
Благоевград	26,8	34,5	74,0	62.3	62.0
Бургас	28,4	33,6	51,1	66.6	55.8
Варна	46,5	50,3	94,7	80.6	97.5
Велико Търново	26,3	48,9	76,3	73.9	67.3
Видин	24,4	48,5	46,9	52.0	72.2
Враца	37,9	50,7	50,2	55.4	65.4
Габрово	34,9	61,2	74,6	66.9	81.6
Добрич	32,6	32,0	50,6	44.6	41.8
Кърджали	24,1	25,1	48,8	47.8	66.7
Кюстендил	38,8	30,0	58,7	67.3	76.4
Ловеч	31,8	60,3	100,1	106.0	115.1
Монтана	36,7	52,4	65,0	52.0	68.6
Пазарджик	26,5	46,7	56,1	87.1	57.1
Перник	53,8	44,4	75,3	56.1	79.0
Плевен	56,4	54,2	125,8	90.7	110.9
Пловдив	55,6	53,8	83,5	108.2	95.3
Разград	22,0	14,1	50,8	43.2	35.3
Русе	38,3	42,4	55,1	52.0	66.7
Силистра	43,4	28,9	35,6	51.4	55.5
Сливен	19,5	34,4	41,5	41.8	46.3
Смолян	35,9	31,8	76,2	61.8	66.4
София (столица)	50,9	57,5	81,2	90.5	84.7
София	35,2	42,3	57,7	48.2	50.4
Ст. Загора	33,5	39,5	56,7	79.4	75.5
Търговище	25,5	31,9	35,5	95.6	77.5
Хасково	31,5	46,1	85,2	70.8	67.2
Шумен	32,1	31,0	51,0	57.0	64.1
Ямбол	31,9	32,9	65,4	63.0	71.6

Новооткрити заболявания от злокачествени новообразувания по области

Локализация: Простата (С61) – МКБ10

Мъже

(На 100 000 население)

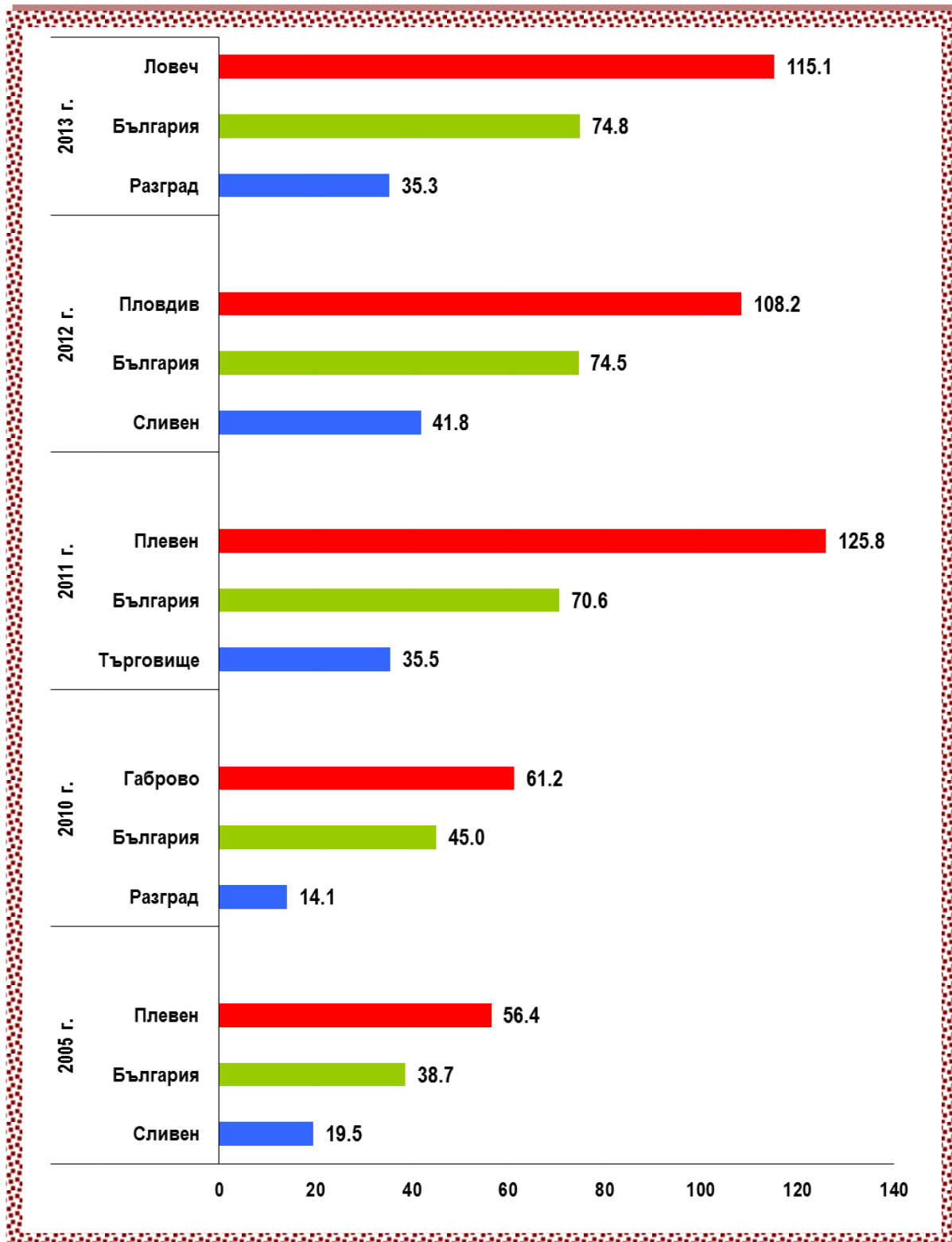


Таблица 36

Новооткрити заболявания от злокачествени новообразувания по области

Локализация: Пикочна система (С64-С68) – МКБ10

(Брой)

Области	2005			2010			2011			2012			2013		
	Об-що	Мъ-же	Же-ни	Об-що	Мъ-же	Же-ни	Об-що	Мъ-же	Же-ни	Об-що	Мъ-же	Же-ни	Об-що	Мъ-же	Же-ни
Общо за страната	1873	1377	496	2199	1609	590	2222	1649	573	2097	1564	533	2337	1711	626
Благоевград	54	48	6	61	45	16	70	51	19	77	67	10	76	60	16
Бургас	104	77	27	146	106	40	142	111	31	132	103	29	156	112	44
Варна	113	75	38	114	80	34	149	116	33	134	104	30	135	100	35
Велико Търново	66	52	14	71	54	17	77	57	20	72	51	21	77	57	20
Видин	23	19	4	28	21	7	19	15	4	24	22	2	21	20	1
Враца	44	37	7	61	42	19	50	33	17	64	50	14	51	39	12
Габрово	34	29	5	42	35	7	41	32	9	35	25	10	34	22	12
Добрич	36	27	9	40	24	16	43	29	14	41	33	8	48	38	10
Кърджали	14	12	2	40	28	12	47	34	13	38	29	9	49	32	17
Кюстендил	22	15	7	32	24	8	41	31	10	28	16	12	47	38	9
Ловеч	35	19	16	46	34	12	31	23	8	45	37	8	40	28	12
Монтана	35	27	8	42	31	11	35	25	10	36	25	11	43	36	7
Пазарджик	69	48	21	85	69	16	88	61	27	77	57	20	89	72	17
Перник	45	35	10	55	42	13	36	25	11	41	35	6	34	27	7
Плевен	79	57	22	65	44	21	66	53	13	79	52	27	101	76	25
Пловдив	214	156	58	244	186	58	238	185	53	199	141	58	228	166	62
Разград	28	19	9	39	28	11	38	26	12	22	21	1	21	14	7
Русе	78	61	17	73	54	19	101	75	26	78	56	22	70	55	15
Силистра	34	23	11	21	16	5	32	22	10	31	23	8	40	32	8
Сливен	42	32	10	46	34	12	45	37	8	44	35	9	63	43	20
Смолян	27	18	9	32	25	7	41	26	15	36	23	13	35	26	9
София (столица)	343	249	94	427	307	120	418	303	115	398	294	104	481	328	153
София	62	45	17	76	60	16	57	45	12	50	34	16	78	48	30
Ст. Загора	100	73	27	98	74	24	102	74	28	110	77	33	82	62	20
Търговище	26	19	7	22	16	6	30	22	8	28	19	9	24	19	5
Хасково	78	54	24	81	50	31	81	58	23	80	54	26	107	80	27
Шумен	27	21	6	46	30	16	42	36	6	45	37	8	58	49	9
Ямбол	41	30	11	66	50	16	62	44	18	53	44	9	49	32	17

Таблица 37

Новооткрити заболявания от злокачествени новообразувания по области

Локализация: Пикочна система (С64-С68) – МКБ10

(На 100 000 население)

Области	2005			2010			2011			2012			2013		
	Об-що	Мъ-же	Же-ни	Об-що	Мъ-же	Же-ни	Об-що	Мъ-же	Же-ни	Об-що	Мъ-же	Же-ни	Об-що	Мъ-же	Же-ни
Общо за страната	24,2	36,7	12,4	29,2	44,1	15,2	30,2	46,1	15,2	28,7	44,0	14,2	32,2	48,4	16,8
Благоевград	16,2	29,2	3,5	18,7	28,2	9,6	21,7	32,2	11,5	24,0	42,6	6,1	23,8	38,4	9,8
Бургас	24,8	37,7	12,6	34,6	51,6	18,5	34,2	54,6	14,6	31,8	50,8	13,7	37,7	55,3	20,8
Варна	24,7	33,6	16,2	24,5	35,3	14,2	31,4	49,9	13,6	28,3	44,8	12,4	28,5	43,2	14,5
Велико Търново	23,2	38,0	9,5	26,0	41,2	11,9	29,9	45,8	15,0	28,2	41,4	15,9	30,5	46,8	15,3
Видин	19,3	33,1	6,5	26,2	40,7	12,6	18,9	30,6	7,8	24,4	45,7	4,0	21,8	42,5	2,0
Враца	20,9	35,9	6,5	31,3	44,4	18,9	26,9	36,0	18,0	35,0	55,4	15,1	28,3	44,0	13,1
Габрово	24,9	44,0	7,1	32,6	56,3	10,5	33,6	54,3	14,3	29,0	42,9	16,0	28,5	38,2	19,5
Добрич	17,5	26,7	8,6	20,1	24,8	15,7	22,8	31,2	14,6	21,9	35,9	8,4	25,9	41,8	10,6
Кърджали	8,8	15,2	2,5	25,9	37,0	15,3	30,8	44,8	17,0	25,1	38,5	11,8	32,5	42,7	22,4
Кюстендил	14,3	20,1	8,9	22,2	34,3	10,8	30,2	46,6	14,4	20,9	24,5	17,5	35,7	59,3	13,3
Ловеч	21,8	24,2	19,6	30,8	46,6	15,7	22,0	33,4	11,2	32,5	54,5	11,3	29,3	41,8	17,2
Монтана	20,8	33,0	9,2	27,2	41,6	13,7	23,8	34,6	13,4	24,9	35,2	14,9	30,1	51,4	9,6
Пазарджик	23,1	32,7	13,8	29,4	48,8	10,8	32,0	45,1	19,4	28,2	42,5	14,4	32,9	54,1	12,4
Перник	31,8	50,9	13,7	40,6	64,3	18,5	27,1	38,4	16,2	31,3	54,5	9,0	26,3	42,6	10,6
Плевен	25,7	37,8	14,0	22,5	31,4	14,2	24,6	40,2	9,5	29,8	40,0	20,0	38,7	59,4	18,8
Пловдив	30,2	45,7	15,8	34,9	55,3	16,0	34,9	56,2	15,0	29,3	43,0	16,5	33,6	50,7	17,7
Разград	20,0	27,8	12,6	29,7	43,9	16,2	30,5	42,6	18,9	17,9	34,9	1,6	17,3	23,6	11,3
Русе	30,2	48,7	12,8	29,4	44,9	14,9	43,0	65,6	21,6	33,5	49,4	18,4	30,3	48,9	12,7
Силистра	25,2	34,4	16,1	16,6	25,7	7,8	26,9	37,3	16,7	26,3	39,4	13,5	34,3	55,5	13,6
Сливен	20,0	31,2	9,3	22,6	34,4	11,5	22,8	38,4	7,9	22,4	36,6	9,0	32,4	45,3	20,1
Смолян	20,5	28,1	13,2	25,9	41,8	10,9	33,8	44,0	24,2	30,1	39,5	21,2	29,8	45,4	14,9
София (столица)	28,0	42,8	14,6	34,0	51,5	18,2	32,3	49,1	17,0	30,6	47,4	15,3	36,8	52,6	22,4
София	23,8	35,2	12,8	30,2	48,8	12,4	23,1	37,1	9,6	20,5	28,3	12,9	32,2	40,3	24,4
Ст. Загора	27,7	41,5	14,6	28,1	43,7	13,4	30,7	45,6	16,5	33,3	47,8	19,5	24,9	38,7	11,9
Търговище	19,1	28,5	10,1	17,1	25,5	9,1	24,9	37,2	13,1	23,5	32,4	14,8	20,3	32,7	8,3
Хасково	29,2	41,5	17,5	31,8	40,5	23,6	33,0	48,4	18,3	32,9	45,5	20,9	44,5	68,1	22,0
Шумен	13,6	21,7	5,9	23,8	32,0	16,1	23,3	40,8	6,5	25,1	42,2	8,7	32,5	56,1	9,9
Ямбол	27,9	41,7	14,7	48,1	74,8	22,8	47,4	68,5	27,1	41,0	69,3	13,7	38,3	50,9	26,1

Новооткрити заболявания от злокачествени новообразувания по области

Локализация: Пикочна система (С64-С68) – МКБ10

(На 100 000 население)

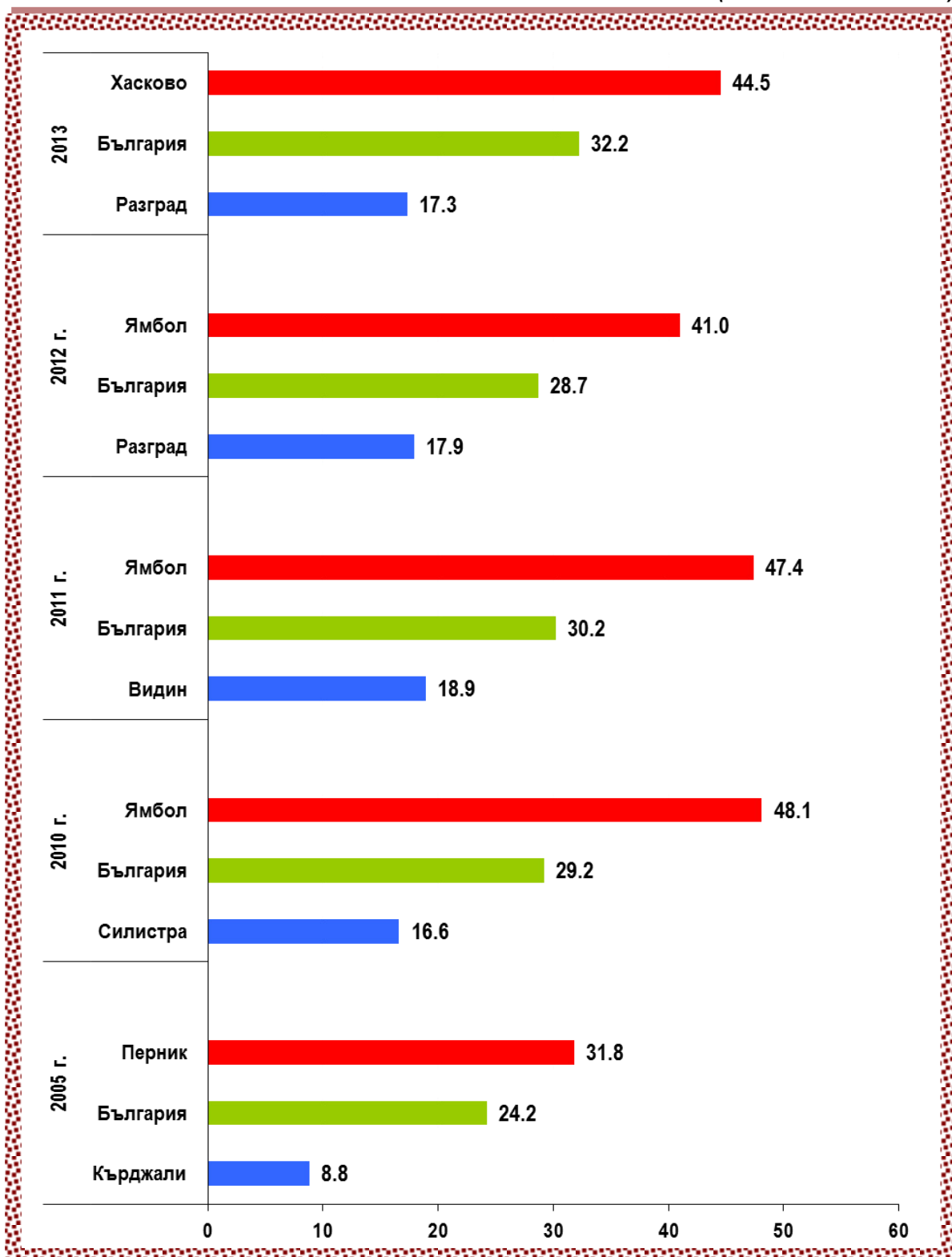


Таблица 38

Новооткрити заболявания от злокачествени новообразувания по области

Локализация: Пикочен мехур (С67) – МКБ10

(Брой)

Области	2005			2010			2011			2012			2013		
	Об-що	Мъ-же	Же-ни	Об-що	Мъ-же	Же-ни	Об-що	Мъ-же	Же-ни	Об-що	Мъ-же	Же-ни	Об-що	Мъ-же	Же-ни
Общо за страната	1183	936	247	1461	1138	323	1539	1198	341	1437	1113	324	1562	1196	366
Благоевград	30	28	2	36	28	8	52	42	10	59	54	5	49	41	8
Бургас	63	50	13	99	79	20	98	82	16	98	83	15	106	80	26
Варна	61	43	18	77	59	18	105	85	20	80	62	18	82	64	18
Велико Търново	43	38	5	53	43	10	57	44	13	54	38	16	56	40	16
Видин	13	10	3	17	14	3	10	9	1	13	13	–	16	15	1
Враца	28	21	7	40	29	11	35	26	9	45	39	6	33	26	7
Габрово	23	20	3	30	28	2	30	22	8	27	20	7	23	16	7
Добрич	22	20	2	25	17	8	33	24	9	26	22	4	27	22	5
Кърджали	8	8	–	22	19	3	23	18	5	24	19	5	23	18	5
Кюстендил	18	12	6	21	18	3	31	25	6	16	10	6	24	20	4
Ловеч	16	8	8	34	23	11	25	21	4	32	27	5	27	21	6
Монтана	25	22	3	35	28	7	26	21	5	29	22	7	30	25	5
Пазарджик	39	29	10	56	50	6	58	46	12	54	43	11	68	56	12
Перник	28	26	2	40	30	10	27	17	10	30	24	6	24	18	6
Плевен	55	46	9	45	29	16	39	32	7	47	32	15	75	56	19
Пловдив	127	95	32	157	126	31	161	132	29	142	98	44	158	123	35
Разград	19	15	4	31	22	9	23	19	4	15	15	–	17	11	6
Русе	47	38	9	48	39	9	66	50	16	48	34	14	47	41	6
Силистра	25	18	7	11	10	1	18	13	5	20	16	4	24	20	4
Сливен	32	27	5	31	26	5	27	22	5	31	25	6	42	33	9
Смолян	14	9	5	21	18	3	32	21	11	28	20	8	22	19	3
София (столица)	235	179	56	285	218	67	302	223	79	286	219	67	334	233	101
София	37	30	7	47	39	8	44	34	10	31	20	11	50	37	13
Ст. Загора	62	52	10	62	49	13	75	56	19	71	54	17	49	37	12
Търговище	21	16	5	11	8	3	18	14	4	23	15	8	17	15	2
Хасково	49	38	11	54	34	20	53	40	13	49	37	12	69	54	15
Шумен	20	18	2	25	18	7	29	27	2	27	24	3	40	33	7
Ямбол	23	20	3	48	37	11	42	33	9	32	28	4	30	22	8

Таблица 39

Новооткрити заболявания от злокачествени новообразувания по области

Локализация: Пикочен мехур (С67) – МКБ10

(На 100 000 население)

Области	2005			2010			2011			2012			2013		
	Об-що	Мъ-же	Же-ни	Об-що	Мъ-же	Же-ни	Об-що	Мъ-же	Же-ни	Об-що	Мъ-же	Же-ни	Об-що	Мъ-же	Же-ни
Общо за страната	15,3	24,9	6,2	19,4	31,2	8,3	20,9	33,5	9,0	19,7	31,3	8,6	21,5	33,8	9,8
Благоевград	9,0	17,0	1,2	11,0	17,5	4,8	16,1	26,5	6,1	18,4	34,3	3,1	15,4	26,2	4,9
Бургас	15,0	24,5	6,1	23,5	38,5	9,2	23,6	40,3	7,5	23,6	40,9	7,1	25,6	39,5	12,3
Варна	13,3	19,2	7,7	16,5	26,0	7,5	22,1	36,6	8,3	16,9	26,7	7,4	17,3	27,6	7,4
Велико Търново	15,1	27,8	3,4	19,4	32,8	7,0	22,1	35,4	9,8	21,2	30,9	12,1	22,2	32,8	12,3
Видин	10,9	17,4	4,9	15,9	27,2	5,4	10,0	18,4	1,9	13,2	27,0	–	16,6	31,9	2,0
Враца	13,3	20,4	6,5	20,5	30,7	10,9	18,8	28,4	9,6	24,6	43,2	6,5	18,3	29,3	7,7
Габрово	16,8	30,3	4,2	23,3	45,1	3,0	24,6	37,3	12,7	22,4	34,3	11,2	19,3	27,8	11,4
Добрич	10,7	19,8	1,9	12,6	17,6	7,9	17,5	25,8	9,4	13,9	23,9	4,2	14,6	24,2	5,3
Кърджали	5,0	10,2	–	14,3	25,1	3,8	15,1	23,7	6,5	15,8	25,2	6,6	15,2	24,0	6,6
Кюстендил	11,7	16,0	7,6	14,6	25,7	4,0	22,8	37,6	8,6	11,9	15,3	8,8	18,2	31,2	5,9
Ловеч	10,0	10,2	9,8	22,7	31,5	14,4	17,8	30,5	5,6	23,1	39,8	7,1	19,8	31,4	8,6
Монтана	14,8	26,9	3,5	22,7	37,6	8,7	17,7	29,0	6,7	20,0	30,9	9,5	21,0	35,7	6,9
Пазарджик	13,0	19,7	6,6	19,4	35,4	4,1	21,1	34,0	8,6	19,8	32,0	7,9	25,1	42,1	8,7
Перник	19,8	37,8	2,7	29,5	45,9	14,3	20,3	26,1	14,8	22,9	37,4	9,0	18,5	28,4	9,1
Плевен	17,9	30,5	5,7	15,6	20,7	10,8	14,5	24,2	5,1	17,7	24,6	11,1	28,7	43,7	14,3
Пловдив	17,9	27,8	8,7	22,5	37,5	8,5	23,6	40,1	8,2	20,9	29,9	12,5	23,3	37,6	10,0
Разград	13,6	22,0	5,6	23,6	34,5	13,3	18,5	31,2	6,3	12,2	24,9	–	14,0	18,5	9,7
Русе	18,2	30,4	6,8	19,4	32,4	7,0	28,1	43,8	13,3	20,6	30,0	11,7	20,4	36,4	5,1
Силистра	18,5	27,0	10,3	8,7	16,1	1,6	15,1	22,0	8,3	17,0	27,4	6,7	20,6	34,7	6,8
Сливен	15,2	26,3	4,6	15,2	26,3	4,8	13,7	22,8	5,0	15,8	26,1	6,0	21,6	34,8	9,0
Смолян	10,6	14,0	7,4	17,0	30,1	4,7	26,4	35,6	17,7	23,4	34,3	13,0	18,7	33,2	5,0
София (столица)	19,2	30,8	8,7	22,7	36,5	10,2	23,3	36,1	11,7	22,0	35,3	9,9	25,6	37,4	14,8
София	14,2	23,5	5,3	18,7	31,7	6,2	17,8	28,0	8,0	12,7	16,6	8,9	20,7	31,1	10,6
Ст. Загора	17,2	29,6	5,4	17,8	28,9	7,2	22,6	34,5	11,2	21,5	33,5	10,0	14,9	23,1	7,1
Търговище	15,4	24,0	7,2	8,5	12,8	4,5	14,9	23,7	6,5	19,3	25,6	13,2	14,4	25,8	3,3
Хасково	18,3	29,2	8,0	21,2	27,5	15,2	21,6	33,4	10,4	20,2	31,2	9,7	28,7	46,0	12,2
Шумен	10,1	18,6	2,0	12,9	19,2	7,0	16,1	30,6	2,2	15,1	27,4	3,3	22,4	37,8	7,7
Ямбол	15,6	27,8	4,0	35,0	55,4	15,6	32,1	51,4	13,5	24,7	44,1	6,1	23,5	35,0	12,3

Новооткрити заболявания от злокачествени новообразувания по области

Локализация: Пикочен мехур (С67) – МКБ10

(На 100 000 население)

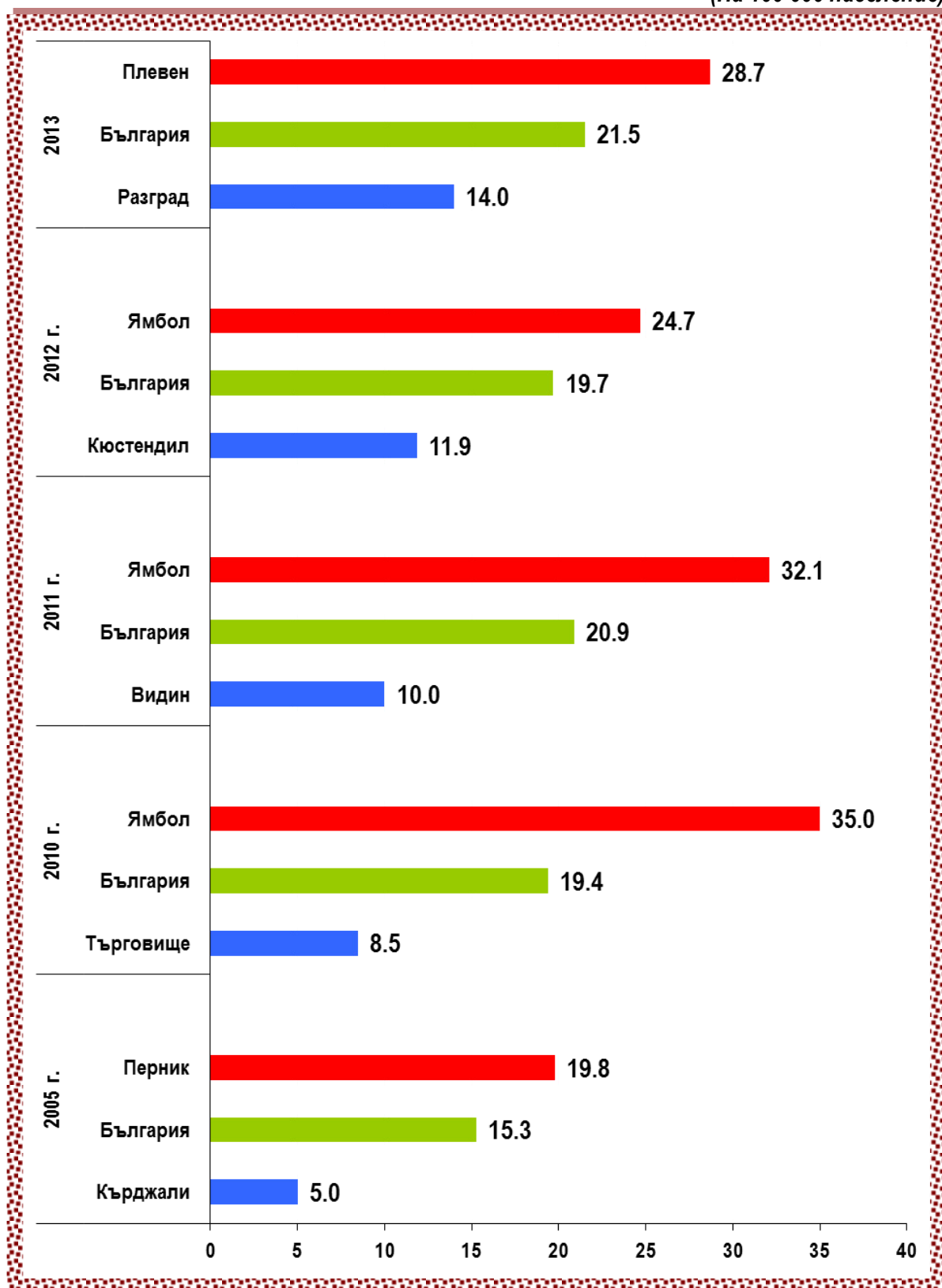


Таблица 40

Новооткрити заболявания от злокачествени новообразувания по области

Локализация: Лимфна, кръвотворна и сродните им тъкани
(C81-C96) – МКБ10

(Брой)

Области	2005			2010			2011			2012			2013		
	Об-що	Мъ-же	Же-ни	Об-що	Мъ-же	Же-ни	Об-що	Мъ-же	Же-ни	Об-що	Мъ-же	Же-ни	Об-що	Мъ-же	Же-ни
Общо за страната	1071	582	489	1390	725	665	1315	695	620	1230	660	570	1274	680	594
Благоевград	33	23	10	46	27	19	47	25	22	41	22	19	36	18	18
Бургас	52	32	20	100	56	44	59	33	26	42	19	23	72	39	33
Варна	52	27	25	76	36	40	110	58	52	61	28	33	95	59	36
Велико Търново	39	25	14	40	25	15	36	18	18	31	13	18	32	20	12
Видин	13	6	7	16	7	9	6	4	2	14	7	7	7	5	2
Враца	31	18	13	29	14	15	11	3	8	20	8	12	16	9	7
Габрово	10	6	4	18	6	12	13	7	6	8	6	2	12	5	7
Добрич	13	4	9	24	10	14	37	19	18	31	15	16	21	12	9
Кърджали	12	7	5	25	12	13	26	11	15	8	6	2	19	10	9
Кюстендил	17	8	9	24	13	11	16	7	9	14	11	3	17	8	9
Ловеч	22	12	10	21	6	15	21	13	8	21	14	7	21	15	6
Монтана	24	14	10	25	15	10	8	4	4	10	5	5	24	12	12
Пазарджик	41	20	21	27	11	16	41	18	23	41	24	17	43	23	20
Перник	21	12	9	28	9	19	16	10	6	21	10	11	17	10	7
Плевен	36	21	15	30	14	16	42	30	12	38	19	19	43	26	17
Пловдив	104	56	48	139	71	68	138	74	64	121	64	57	98	47	51
Разград	14	6	8	24	15	9	22	12	10	23	11	12	20	8	12
Русе	52	24	28	47	25	22	42	21	21	65	35	30	38	24	14
Силистра	17	6	11	17	10	7	15	8	7	10	6	4	24	15	9
Сливен	41	22	19	39	24	15	19	12	7	33	17	16	34	21	13
Смолян	21	11	10	21	11	10	16	8	8	23	13	10	24	14	10
София (столица)	199	110	89	324	180	144	372	191	181	336	174	162	347	176	171
София	32	18	14	51	23	28	34	22	12	23	19	4	27	13	14
Ст. Загора	81	49	32	80	43	37	62	28	34	77	42	35	86	47	39
Търговище	8	5	3	14	6	8	19	11	8	23	16	7	16	8	8
Хасково	41	22	19	56	26	30	30	16	14	43	27	16	46	17	29
Шумен	28	11	17	28	18	10	34	16	18	26	16	10	26	12	14
Ямбол	17	7	10	21	12	9	23	16	7	26	13	13	13	7	6

Таблица 41

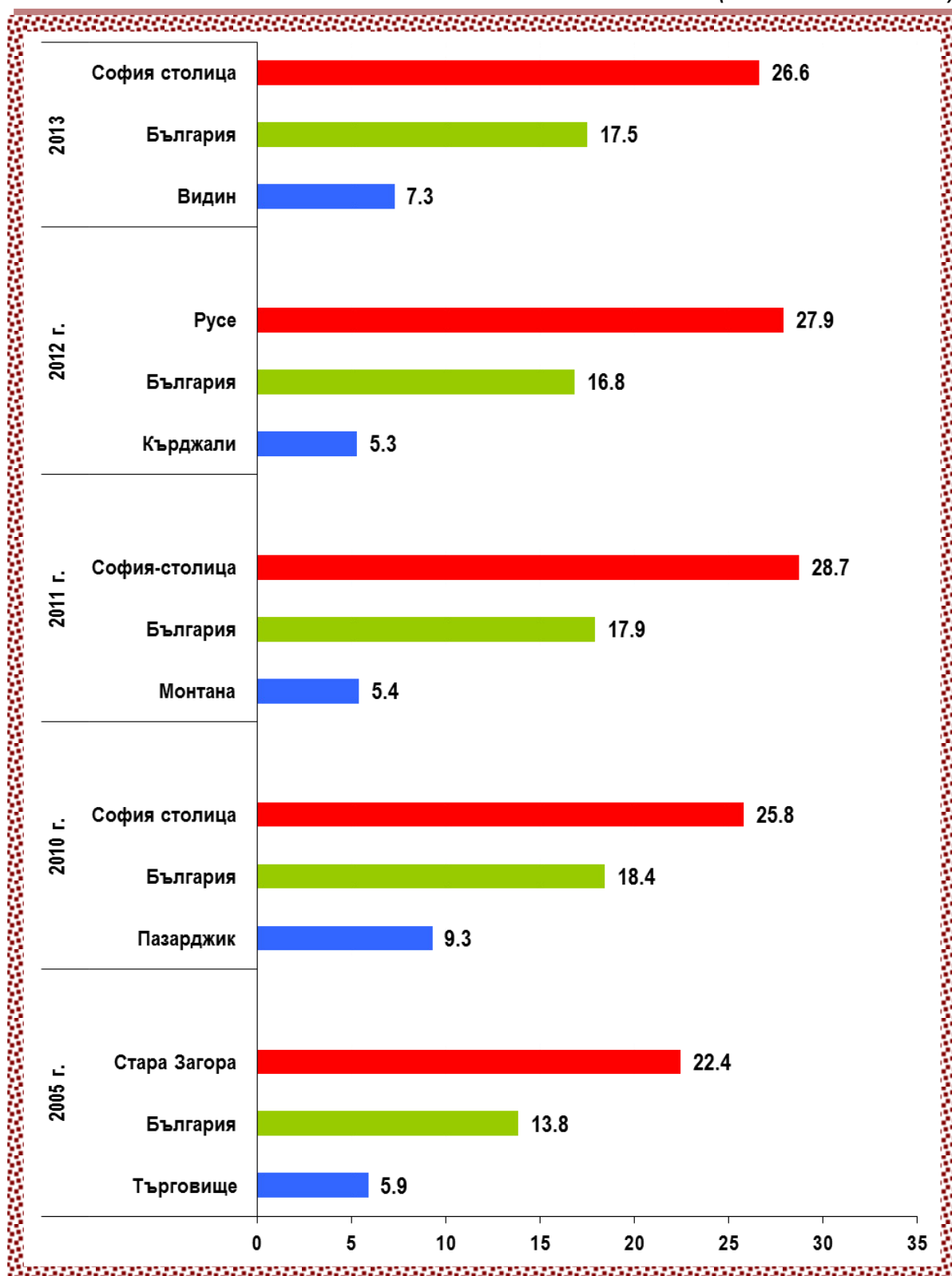
Новооткрити заболявания от злокачествени новообразувания по области

Локализация: Лимфна, кръвотворна и сродните им
тъкани (C81-C96) – МКБ10

(На 100 000 население)

Области	2005			2010			2011			2012			2013		
	Об- що	Мъ- же	Же- ни	Об- що	Мъ- же	Же- ни	Об- що	Мъ- же	Же- ни	Об- що	Мъ- же	Же- ни	Об- що	Мъ- же	Же- ни
Общо за страната	13,8	15,5	12,3	18,4	19,9	17,1	17,9	19,4	16,4	16,8	18,6	15,2	17,5	19,2	15,9
Благоевград	9,9	14,0	5,9	14,1	16,9	11,4	14,6	15,8	13,4	12,8	14,0	11,6	11,3	11,5	11,1
Бургас	12,4	15,7	9,3	23,7	27,3	20,3	14,2	16,2	12,3	10,1	9,4	10,9	17,4	19,3	15,6
Варна	11,3	12,1	10,7	16,3	15,9	16,8	23,2	25,0	21,5	12,9	12,1	13,6	20,1	25,5	14,9
Велико Търново	13,7	18,3	9,5	14,6	19,1	10,5	14,0	14,5	13,5	12,2	10,6	13,7	12,7	16,4	9,2
Видин	10,9	10,4	11,4	15,0	13,6	16,2	6,0	8,2	3,9	14,2	14,6	13,9	7,3	10,6	4,0
Враца	14,7	17,5	12,0	14,9	14,8	14,9	5,9	3,3	8,5	10,9	8,9	12,9	8,9	10,2	7,7
Габрово	7,3	9,1	5,7	14,0	9,7	18,0	10,6	11,9	9,5	6,6	10,3	3,2	10,1	8,7	11,4
Добрич	6,3	4,0	8,6	12,1	10,3	13,8	19,6	20,5	18,7	16,6	16,3	16,8	11,3	13,2	9,5
Кърджали	7,5	8,9	6,2	16,2	15,8	16,6	17,1	14,5	19,6	5,3	8,0	2,6	12,6	13,3	11,8
Кюстендил	11,1	10,7	11,4	16,6	18,6	14,8	11,8	10,5	13,0	10,5	16,8	4,4	12,9	12,5	13,3
Ловеч	13,7	15,3	12,2	14,0	8,2	19,6	14,9	18,9	11,2	15,1	20,6	9,9	15,4	22,4	8,6
Монтана	14,2	17,1	11,5	16,2	20,1	12,5	5,4	5,5	5,3	6,9	7,0	6,8	16,8	17,1	16,5
Пазарджик	13,7	13,6	13,8	9,3	7,8	10,8	14,9	13,3	16,5	15,0	17,9	12,3	15,9	17,3	14,5
Перник	14,8	17,5	12,4	20,7	13,8	27,1	12,0	15,4	8,9	16,0	15,6	16,4	13,1	15,8	10,6
Плевен	11,7	13,9	9,5	10,4	10,0	10,8	15,6	22,7	8,8	14,3	14,6	14,1	16,5	20,3	12,8
Пловдив	14,7	16,4	13,1	19,9	21,1	18,7	20,2	22,5	18,1	17,8	19,5	16,2	14,4	14,4	14,5
Разград	10,0	8,8	11,2	18,3	23,5	13,3	17,7	19,7	15,8	18,7	18,3	19,1	16,5	13,5	19,4
Русе	20,2	19,2	21,1	19,0	20,8	17,2	17,9	18,4	17,4	27,9	30,9	25,2	16,5	21,3	11,8
Силистра	12,6	9,0	16,1	13,4	16,1	10,9	12,6	13,5	11,7	8,5	10,3	6,7	20,6	26,0	15,3
Сливен	19,5	21,4	17,6	19,2	24,3	14,3	9,6	12,4	6,9	16,8	17,8	16,0	17,5	22,1	13,0
Смолян	15,9	17,2	14,7	17,0	18,4	15,6	13,2	13,5	12,9	19,2	22,3	16,3	20,4	24,5	16,6
София (столица)	16,2	18,9	13,8	25,8	30,2	21,9	28,7	31,0	26,7	25,9	28,1	23,8	26,6	28,2	25,1
София	12,3	14,1	10,5	20,3	18,7	21,7	13,8	18,1	9,6	9,4	15,8	3,2	11,2	10,9	11,4
Ст. Загора	22,4	27,9	17,3	22,9	25,4	20,6	18,7	17,3	20,0	23,3	26,1	20,7	26,1	29,3	23,1
Търговище	5,9	7,5	4,3	10,9	9,6	12,1	15,8	18,6	13,1	19,3	27,3	11,5	13,5	13,8	13,3
Хасково	15,3	16,9	13,8	22,0	21,0	22,9	12,2	13,4	11,2	17,7	22,8	12,9	19,1	14,5	23,6
Шумен	14,1	11,4	16,6	14,5	19,2	10,1	18,9	18,1	19,6	14,5	18,2	10,9	14,6	13,7	15,4
Ямбол	11,6	9,7	13,3	15,3	18,0	12,8	17,6	24,9	10,5	20,1	20,5	19,7	10,2	11,1	9,2

Новооткрити заболявания от злокачествени новообразувания по области
Локализация: Лимфна, кръвотворна и сродните им тъкани (C81-C96) – МКБ10
(На 100 000 население)



**Умирения
от злокачествени новообразувания**

Таблица 42

Умирания от злокачествени новообразувания ¹⁾

(Брой)

Наименование и локализация на новообразуванието – МКБ10	2005			2010			2011		
	Общо	Мъже	Жени	Общо	Мъже	Жени	Общо	Мъже	Жени
Общо (C00–C97)	17777	10319	7458	16562	9764	6798	16844	9820	7024
Устни, устна кухина и фаринкс (C00–C14)	443	325	118	351	289	62	394	317	77
в т. ч.: устна (C00)	34	30	4	15	14	1	28	22	6
Храносмилателни органи (C15–C26)	6423	3767	2656	5861	3448	2413	5715	3364	2351
в т. ч.: хранопровод (C15)	193	161	32	188	146	42	186	151	35
стомаш (C16)	1599	970	629	1273	771	502	1261	756	505
дебело черво (C18)	1464	806	658	1624	896	728	1535	854	681
ректосигмоидална област, право черво (ректум), анус и анален канал (C19–C21)	1062	623	439	831	504	327	806	495	311
черен дроб и интра-хепатални жлъчни пътища (C22)	872	526	346	724	447	277	722	458	264
панкреас (C25)	932	535	397	1003	602	401	958	540	418
Дихателни органи и гръден кош (C30–C39)	4007	3300	707	3765	3137	628	3814	3108	706
в т. ч.: ларинкс (C32)	423	398	25	374	340	34	372	355	17
трахея, бронхи и бял дроб (C33, C34)	3468	2826	642	3294	2725	569	3357	2705	652
Кости и ставни хрущяли (C40–C41)	126	74	52	118	76	42	108	71	37
Меланом и други злокачествени новообразувания на кожата (C43–C44)	280	156	124	291	173	118	318	183	135
в т. ч.: злокачествен меланом на кожата (C43)	165	96	69	180	108	72	159	87	72
Мезотелиална и меки тъкани (C45–C49)	116	58	58	104	45	59	107	51	56
Млечна жлеза (C50)	1324	31	1293	1131	25	1106	1306	22	1284
Женски полови органи (C51–C58)	1268	x	1268	1216	x	1216	1193	x	1193
в т. ч.: шийка на матката (C53)	344	x	344	359	x	359	348	x	348
тяло на матката (C54)	263	x	263	258	x	258	272	x	272
с неуточнена локализация на матката (C55)	147	x	147	109	x	109	109	x	109
яйчник (C56)	409	x	409	392	x	392	399	x	399

Таблица 42 – продължение

Умирения от злокачествени новообразувания ¹⁾

(Брой)

Наименование и локализация на новообразуванието - МКБ10	2005			2010			2011		
	Общо	Мъже	Жени	Общо	Мъже	Жени	Общо	Мъже	Жени
Мъжки полови органи (С60–С63)	862	862	х	829	829	х	952	952	х
в т. ч.: простата (С61)	789	789	х	783	783	х	900	900	х
Пикочна система (С64–С68)	864	629	235	814	585	229	835	630	205
в т. ч.: пикочен мехур (С67)	496	391	105	485	374	111	495	403	92
Око, главен мозък и други части на централната нервна система (С69–С72)	682	365	317	619	337	282	713	378	335
в т. ч.: око и неговите придатъци (С69)	17	13	4	15	7	8	16	8	8
главен мозък (С71)	620	331	289	555	306	249	645	346	299
Щитовидна и други ендокринни жлези (С73–С75)	88	45	43	92	40	52	75	28	47
в т. ч.: щитовидна жлеза (С73)	48	22	26	57	19	38	55	18	37
Неточно определени, вторични и неуточнени локализации (С76–С80)	514	287	227	471	268	203	481	274	207
Лимфна, кръвотворна и сродните им тъкани (С81–С96)	759	410	349	836	477	359	768	408	360
в т. ч.: болест на Hodgkin (С81)	62	44	18	51	34	17	48	26	22
нехочкинов лимфом (С82–С85)	192	111	81	217	127	90	212	116	96
левкемия (С91–С95)	416	207	209	443	243	200	409	214	195
лимфоидна левкемия (С91)	148	79	69	158	93	65	124	58	66
миелоидна левкемия (С92)	130	63	67	157	87	70	177	95	82

Таблица 42 – продължение

Умирания от злокачествени новообразувания ¹⁾

(Брой)

Наименование и локализация на новообразуването – МКБ-10	2012			2013		
	Общо	Мъже	Жени	Общо	Мъже	Жени
Общо (C00–C97)	18157	10614	7543	18117	10843	7274
Устни, устна кухина и фаринкс (C00–C14)	411	333	78	462	375	87
в т.ч.: устна (C00)	20	17	3	23	17	6
Храносмилателни органи (C15–C26)	6052	3580	2472	6051	3689	2362
в т.ч.: хранопровод (C15)	197	159	38	199	159	40
стомаш (C16)	1288	794	494	1258	780	478
дебело черво (C18)	1708	980	728	1833	1084	749
ректосигмоидална област, право черво (ректум), анус и анален канал (C19–C21)	845	498	347	757	465	292
черен дроб и интрахепатални жлъчни пътища (C22)	678	443	235	661	427	234
панкреас (C25)	1060	596	464	1091	654	437
Дихателни органи и гръден кош (C30–C39)	4047	3281	766	4084	3357	727
в т.ч.: ларинкс (C32)	351	325	26	356	339	17
трахея, бронхи и бял дроб (C33, C34)	3594	2889	705	3624	2959	665
Кости и ставни хрущяли (C40–C41)	132	71	61	108	59	49
Меланом и други злокачествени новообразувания на кожата (C43–C44)	349	193	156	318	182	136
в т.ч.: злокачествен меланом на кожата (C43)	163	93	70	199	117	82
Мезотелиална и меки тъкани (C45–C49)	135	69	66	126	64	62
Млечна жлеза (C50)	1401	37	1364	1295	21	1274
Женски полови органи (C51–C58)	1298	x	1298	1262	x	1262
в т.ч.: шийка на матката (C53)	382	x	382	352	x	352
тяло на матката (C54)	293	x	293	300	x	300
с неуточнена локализация на матката (C55)	85	x	85	120	x	120
яйчник (C56)	463	x	463	421	x	421

Таблица 42 – продължение и край
Умирения от злокачествени новообразувания ¹⁾

(Брой)

Наименование и локализация на новообразуванието – МКБ-10	2012			2013		
	Общо	Мъже	Жени	Общо	Мъже	Жени
Мъжки полови органи (С60–С63)	1003	1003	х	1054	1054	х
в т. ч.: простата (С61)	936	936	х	994	994	х
Пикочна система (С64–С68)	1015	768	247	957	708	249
в т. ч.: пикочен мехур (С67)	636	502	134	570	442	128
Око, главен мозък и други части на централната нервна система (С69–С72)	694	389	305	731	418	313
в т. ч.: око и неговите придатъци (С69)	17	8	9	21	12	9
главен мозък (С71)	639	356	283	660	383	277
Щитовидна и други ендокринни жлези (С73–С75)	84	41	43	77	44	33
в т. ч.: щитовидна жлеза (С73)	50	22	28	39	15	24
Неточно определени, вторични и неуточнени локализации (С76–С80)	543	291	252	573	308	265
Лимфна, кръвотворна и сродните им тъкани (С81–С96)	920	524	396	962	529	433
в т. ч.: болест на Hodgkin (С81)	57	38	19	61	42	19
нехочкинов лимфом (С82–С85)	290	160	130	284	154	130
левкемия (С91–С95)	443	265	178	466	252	214
лимфоидна левкемия (С91)	157	96	61	136	84	52
миелоидна левкемия (С92)	170	103	67	186	87	99

¹ По данни на НСИ

Таблица 43

Умирания от злокачествени новообразувания

(На 100 000 население)

Наименование и локализация на новообразуванието – МКБ10	2005			2010			2011		
	Общо	Мъже	Жени	Общо	Мъже	Жени	Общо	Мъже	Жени
Общо (C00–C97)	229,7	274,8	187,2	219,8	267,9	174,8	229,2	274,5	186,3
Устни, устна кухина и фаринкс (C00–C14)	5,7	8,7	3,0	4,7	7,9	1,6	5,4	8,9	2,0
в т.ч.: устна (C00)	0,4	0,8	0,1	0,2	0,4	0,0	0,4	0,6	0,2
Храносмилателни органи (C15–C26)	83,0	100,3	66,7	77,8	94,6	62,0	77,8	94,0	62,4
в т.ч.: хранопровод (C15)	2,5	4,3	0,8	2,5	4,0	1,1	2,5	4,2	0,9
стوماх (C16)	20,7	25,8	15,8	16,9	21,2	12,9	17,2	21,1	13,4
дебело черво (C18)	18,9	21,5	16,5	21,6	24,6	18,7	20,9	23,9	18,1
ректосигмоидална област, право черво (ректум), анус и анален канал (C19–C21)	13,7	16,6	11,0	11,0	13,8	8,4	11,0	13,8	8,2
черен дроб и интрахепатални жлъчни пътища (C22)	11,3	14,0	8,7	9,6	12,3	7,1	9,8	12,8	7,0
панкреас (C25)	12,0	14,2	10,0	13,3	16,5	10,3	13,0	15,1	11,1
Дихателни органи и гръден кош (C30–C39)	51,8	87,9	17,7	50,0	86,1	16,1	51,9	86,9	18,7
в т.ч.: ларинкс (C32)	5,5	10,6	0,6	5,0	9,3	0,9	5,1	9,9	0,5
трахея, бронхи и бял дроб (C33, C34)	44,8	75,3	16,1	43,7	74,8	14,6	45,7	75,6	17,3
Кости и ставни хрущяли (C40–C41)	1,6	2,0	1,3	1,6	2,1	1,1	1,5	2,0	1,0
Меланом и други злокачествени новообразувания на кожата (C43–C44)	3,6	4,2	3,1	3,9	4,7	3,0	4,3	5,1	3,6
в т.ч.: злокачествен меланом на кожата (C43)	2,1	2,6	1,7	2,4	3,0	1,9	2,2	2,4	1,9
Мезотелиална и меки тъкани (C45–C49)	1,5	1,5	1,5	1,4	1,2	1,5	1,5	1,4	1,5
Млечна жлеза (C50)	17,1	0,8	32,5	15,0	0,7	28,4	17,8	0,6	34,1
Женски полови органи (C51–C58) ¹	31,8	x	31,8	31,3	x	31,3	31,6	x	31,6
в т.ч.: шийка на матката (C53) ¹	8,6	x	8,6	9,2	x	9,2	9,2	x	9,2
тяло на матката (C54) ¹	6,6	x	6,6	6,6	x	6,6	7,2	x	7,2
с неуточнена локализация на матката (C55) ¹	3,7	x	3,7	2,8	x	2,8	2,9	x	2,9
яйчник (C56) ¹	10,3	x	10,3	10,1	x	10,1	10,6	x	10,6

Таблица 43 – продължение

Умирения от злокачествени новообразувания

(На 100 000 население)

Наименование и локализация на новообразуванието – МКБ10	2005			2010			2011		
	Общо	Мъже	Жени	Общо	Мъже	Жени	Общо	Мъже	Жени
Мъжки полови органи (С60–С63) ²	23,0	23,0	х	22,7	22,7	х	26,6	26,6	х
в т. ч.: простата (С61) ²	21,0	21,0	х	21,5	21,5	х	25,2	25,2	х
Пикочна система (С64–С68)	11,2	16,7	5,9	10,8	16,1	5,9	11,4	17,6	5,4
в т. ч.: пикочен мехур (С67)	6,4	10,4	2,6	6,4	10,3	2,9	6,7	11,3	2,4
Око, главен мозък и други части на централната нервна система (С69–С72)	8,8	9,7	8,0	8,2	9,2	7,2	9,7	10,6	8,9
в т. ч.: око и неговите придатъци (С69)	0,2	0,3	0,1	0,2	0,2	0,2	0,2	0,2	0,2
главен мозък (С71)	8,0	8,8	7,3	7,4	8,4	6,4	8,8	9,7	7,9
Щитовидна и други ендокринни жлези (С73–С75)	1,1	1,2	1,1	1,2	1,1	1,3	1,0	0,8	1,2
в т. ч.: щитовидна жлеза (С73)	0,6	0,6	0,7	0,8	0,5	1,0	0,7	0,5	1,0
Неточно определени, вторични и неуточнени локализации (С76–С80)	6,6	7,6	5,7	6,3	7,4	5,2	6,5	7,7	5,5
Лимфна, кръвотворна и сродните им тъкани (С81–С96)	9,8	10,9	8,8	11,1	13,1	9,2	10,5	11,4	9,5
в т. ч.: болест на Hodgkin (С81)	0,8	1,2	0,5	0,7	0,9	0,4	0,7	0,7	0,6
нехочкинов лимфом (С82–С85)	2,5	3,0	2,0	2,9	3,5	2,3	2,9	3,2	2,5
левкемия (С91–С95)	5,4	5,5	5,2	5,9	6,7	5,1	5,6	6,0	5,2
лимфоидна левкемия (С91)	1,9	2,1	1,7	2,1	2,6	1,7	1,7	1,6	1,8
миелоидна левкемия (С92)	1,7	1,7	1,7	2,1	2,4	1,8	2,4	2,7	2,2

Таблица 43 – продължение

Умирения от злокачествени новообразувания

(На 100 000 население)

Наименование и локализация на новообразуванието – МКБ10	2012			2013		
	Общо	Мъже	Жени	Общо	Мъже	Жени
Общо (C00–C97)	248.5	298.5	201.1	249.4	306.7	195.0
Устни, устна кухина и фаринкс (C00–C14)	5.6	9.4	2.1	6.4	10.6	2.3
в т.ч.: устна (C00)	0.3	0.5	0.1	0.3	0.5	0.2
Храносмилателни органи (C15–C26)	82.8	100.7	65.9	83.3	104.4	63.3
в т.ч.: хранопровод (C15)	2.7	4.5	1.0	2.7	4.5	1.1
стомаш (C16)	17.6	22.3	13.2	17.3	22.1	12.8
дебело черво (C18)	23.4	27.6	19.4	25.2	30.7	20.1
ректосигмоидална област, право черво (ректум), анус и анален канал (C19–C21)	11.6	14.0	9.3	10.4	13.2	7.8
черен дроб и интрахепатални жлъчни пътища (C22)	9.3	12.5	6.3	9.1	12.1	6.3
панкреас (C25)	14.5	16.8	12.4	15.0	18.5	11.7
Дихателни органи и гръден кош (C30–C39)	55.4	92.3	20.4	56.2	95.0	19.5
в т.ч.: ларинкс (C32)	4.8	9.1	0.7	4.9	9.6	0.5
трахея, бронхи и бял дроб (C33, C34)	49.2	81.2	18.8	49.9	83.7	17.8
Кости и ставни хрущяли (C40–C41)	1.8	2.0	1.6	1.5	1.7	1.3
Меланом и други злокачествени новообразувания на кожата (C43–C44)	4.8	5.4	4.2	4.4	5.1	3.6
в т.ч.: злокачествен меланом на кожата (C43)	2.2	2.6	1.9	2.7	3.3	2.2
Мезотелиална и меки тъкани (C45–C49)	1.8	1.9	1.8	1.7	1.8	1.7
Млечна жлеза (C50)	19.2	1.0	36.4	17.8	0.6	34.2
Женски полови органи (C51–C58) ¹	34.6	x	34.6	33.8	x	33.8
в т.ч.: шийка на матката (C53) ¹	10.2	x	10.2	9.4	x	9.4
тяло на матката (C54) ¹	7.8	x	7.8	8.0	x	8.0
с неуточнена локализация на матката (C55) ¹	2.3	x	2.3	3.2	x	3.2
яйчник (C56) ¹	12.3	x	12.3	11.3	x	11.3

Таблица 43 – продължение и край

Умирания от злокачествени новообразувания

(На 100 000 население)

Наименование и локализация на новообразуванието – МКБ10	2012			2013		
	Общо	Мъже	Жени	Общо	Мъже	Жени
Мъжки полови органи (C60–C63) ²	28.2	28.2	x	29.8	29.8	x
в т. ч.: простата (C61) ²	26.3	26.3	x	28.1	28.1	x
Пикочна система (C64–C68)	13.9	21.6	6.6	13.2	20.0	6.7
в т. ч.: пикочен мехур (C67)	8.7	14.1	3.6	7.8	12.5	3.4
Око, главен мозък и други части на централната нервна система (C69–C72)	9.5	10.9	8.1	10.1	11.8	8.4
в т. ч.: око и неговите придатъци (C69)	0.2	0.2	0.2	0.3	0.3	0.2
главен мозък (C71)	8.7	10.0	7.5	9.1	10.8	7.4
Щитовидна и други ендокринни жлези (C73–C75)	1.1	1.2	1.1	1.1	1.2	0.9
в т. ч.: щитовидна жлеза (C73)	0.7	0.6	0.7	0.5	0.4	0.6
Неточно определени, вторични и неуточнени локализации (C76–C80)	7.4	8.2	6.7	7.9	8.7	7.1
Лимфна, кръвотворна и сродните им тъкани (C81–C96)	12.6	14.7	10.6	13.2	15.0	11.6
в т. ч.: болест на Hodgkin (C81)	0.8	1.1	0.5	0.8	1.2	0.5
нехочкинов лимфом (C82–C85)	4.0	4.5	3.5	3.9	4.4	3.5
левкемия (C91–C95)	6.1	7.5	4.7	6.4	7.1	5.7
лимфоидна левкемия (C91)	2.1	2.7	1.6	1.9	2.4	1.4
миелоидна левкемия (C92)	2.3	2.9	1.8	2.6	2.5	2.7

¹ Данните са изчислени на 100 000 жени² Данните са изчислени на 100 000 мъже

Умирания от злокачествени новообразувания

(На 100 000 население)



Таблица 44

Умирения от злокачествени новообразувания по области¹⁾

(Брой)

Области	2005			2010			2011			2012			2013		
	Об-що	Мъ-же	Же-ни	Об-що	Мъ-же	Же-ни	Об-що	Мъ-же	Же-ни	Об-що	Мъ-же	Же-ни	Об-що	Мъ-же	Же-ни
Общо за страната	17777	10319	7458	16562	9764	6798	16844	9820	7024	18157	10614	7543	18117	10843	7274
Благоевград	636	392	244	696	423	273	650	390	260	702	430	272	687	434	253
Бургас	790	462	328	741	447	294	890	540	350	960	554	406	941	590	351
Варна	1044	599	445	1110	642	468	993	590	403	1050	595	455	1223	727	496
Велико Търново	644	383	261	763	448	315	746	434	312	793	454	339	733	445	288
Видин	322	192	130	168	91	77	182	100	82	325	191	134	306	186	120
Враца	602	324	278	594	344	250	572	333	239	542	312	230	576	330	246
Габрово	377	217	160	356	217	139	415	233	182	367	217	150	405	244	161
Добрич	492	285	207	387	235	152	466	278	188	500	308	192	567	349	218
Кърджали	289	189	100	286	190	96	316	206	110	315	212	103	278	168	110
Кюстендил	324	184	140	334	197	137	296	184	112	320	185	135	370	220	150
Ловеч	414	248	166	254	148	106	255	153	102	285	157	128	244	148	96
Монтана	386	233	153	427	244	183	417	259	158	411	247	164	416	261	155
Пазарджик	530	315	215	528	342	186	427	263	164	503	295	208	563	348	215
Перник	430	240	190	273	166	107	468	270	198	440	253	187	430	250	180
Плевен	742	454	288	905	551	354	841	504	337	876	538	338	773	466	307
Пловдив	1893	1114	779	1 874	1 105	769	1901	1118	783	1976	1165	811	1981	1217	764
Разград	269	148	121	202	134	68	208	132	76	252	139	113	243	145	98
Русе	540	301	239	518	335	183	514	289	225	542	317	225	615	362	253
Силистра	191	106	85	208	124	84	206	116	90	224	142	82	228	153	75
Сливен	508	315	193	386	244	142	399	238	161	386	237	149	433	270	163
Смолян	193	103	90	295	181	114	328	183	145	330	188	142	284	182	102
София (столица)	3032	1595	1437	2405	1244	1161	2623	1392	1231	3099	1692	1407	2636	1392	1244
София	650	396	254	512	291	221	437	264	173	521	299	222	729	442	287
Ст. Загора	820	495	325	844	513	331	745	420	325	782	481	301	807	472	335
Търговище	242	156	86	274	168	106	246	148	98	276	174	102	260	163	97
Хасково	647	392	255	441	275	166	601	362	239	584	367	217	660	433	227
Шумен	437	270	167	478	290	188	428	254	174	518	309	209	461	275	186
Ямбол	333	211	122	303	175	128	274	167	107	278	156	122	268	171	97

¹ По данни на НСИ

Таблица 45

Умирения от злокачествени новообразувания по области

(На 100 000 население)

Области	2005			2010			2011			2012			2013		
	Об-що	Мъ-же	Же-ни	Об-що	Мъ-же	Же-ни	Об-що	Мъ-же	Же-ни	Об-що	Мъ-же	Же-ни	Об-що	Мъ-же	Же-ни
Общо за страната	229,7	274,8	187,2	219,8	267,9	174,8	229,2	274,5	186,3	248,5	298,5	201,1	249,4	306,7	195,0
Благоевград	190,3	238,7	143,5	212,9	265,1	163,2	201,3	246,5	157,9	218,6	273,3	166,1	215,3	277,5	155,5
Бургас	188,6	226,2	152,8	175,7	217,6	135,9	214,2	265,4	165,1	231,6	273,1	191,8	227,1	291,4	165,7
Варна	227,9	268,1	189,6	238,6	283,3	196,1	209,2	254,0	166,4	221,6	256,6	188,0	258,2	313,7	205,0
Велико Търново	226,3	279,7	176,7	279,1	342,0	221,2	289,6	348,8	234,4	311,1	368,8	257,2	290,5	365,1	220,8
Видин	270,6	334,3	211,2	157,1	176,5	139,0	181,4	204,1	159,7	329,9	397,2	265,7	317,1	395,0	242,8
Враца	285,5	314,7	257,6	304,3	363,7	248,5	307,7	363,2	253,7	296,0	345,6	247,7	320,0	372,3	269,3
Габрово	275,9	329,3	226,3	276,2	349,3	208,2	339,8	395,1	288,2	304,1	372,1	240,5	340,0	423,5	261,8
Добрич	238,6	281,9	196,9	194,9	242,8	149,3	246,6	299,4	195,6	267,0	335,2	201,3	305,6	383,8	230,4
Кърджали	181,5	240,1	124,2	185,5	250,9	122,4	207,2	271,7	143,5	207,7	281,4	134,9	184,1	224,0	144,8
Кюстендил	210,9	246,0	177,7	231,4	281,7	184,2	217,7	276,9	161,2	239,0	283,0	197,0	281,2	343,1	222,4
Ловеч	258,4	315,8	203,3	169,8	202,9	138,4	181,4	222,1	142,3	205,5	231,2	180,9	178,6	221,2	137,7
Монтана	229,1	284,9	176,5	276,4	327,6	228,7	283,4	358,2	211,2	283,8	347,3	222,5	291,7	372,8	213,4
Пазарджик	177,3	214,4	141,4	182,5	241,9	125,8	155,4	194,3	117,6	184,4	219,7	150,2	208,1	261,6	156,4
Перник	303,6	349,1	260,8	201,5	254,1	152,6	352,3	415,0	292,2	335,6	394,2	279,4	332,1	394,8	272,1
Плевен	241,1	301,4	183,3	313,6	393,0	238,6	313,2	381,9	246,8	330,7	413,6	250,6	296,0	364,0	230,6
Пловдив	267,1	326,1	212,2	268,1	328,6	212,0	278,7	339,4	222,0	290,6	355,0	230,6	292,0	371,8	217,5
Разград	192,3	216,8	168,9	153,6	210,2	100,4	167,1	216,4	119,7	205,1	231,0	180,2	200,2	244,0	158,2
Русе	209,3	240,5	179,9	208,9	278,7	143,3	219,1	253,0	186,9	232,9	279,5	188,7	266,6	321,7	214,1
Силистра	141,6	158,8	124,8	164,1	199,2	130,3	173,1	196,5	150,1	190,1	243,1	138,0	195,5	265,2	127,3
Сливен	241,5	306,9	179,2	189,7	247,0	135,7	202,4	246,9	159,7	196,9	247,6	148,6	222,5	284,3	163,5
Смолян	146,2	160,8	132,5	238,5	302,9	178,3	270,7	309,9	233,5	275,9	322,6	231,6	241,7	318,0	169,3
София (столица)	247,2	274,3	222,8	191,7	208,5	176,5	202,7	225,6	181,8	238,5	272,9	207,0	201,8	223,2	182,3
София	249,0	309,6	190,9	203,4	236,8	171,5	177,2	217,4	138,1	213,1	248,5	178,8	301,2	371,1	233,4
Ст. Загора	227,1	281,4	175,4	241,7	302,7	184,2	224,2	258,8	191,1	236,6	298,5	177,8	245,3	294,6	198,5
Търговище	177,9	234,3	123,8	212,8	268,3	160,3	204,3	250,2	159,9	231,3	297,0	167,9	219,9	280,9	161,1
Хасково	242,1	301,5	185,9	173,1	222,5	126,5	245,1	302,2	190,5	240,5	309,5	174,7	274,4	368,5	184,5
Шумен	219,8	279,4	163,4	247,5	309,5	189,0	237,5	288,0	189,2	289,0	352,2	228,4	258,4	315,0	204,1
Ямбол	226,5	293,0	162,7	221,0	261,9	182,1	209,5	259,9	160,8	214,9	245,6	185,3	209,5	272,2	149,0

Умирания от злокачествени новообразувания по области

(На 100 000 население)

