



**МИНИСТЕРСТВО НА ЗДРАВЕОПАЗВАНЕТО**



**НАЦИОНАЛЕН ЦЕНТЪР  
ПО ОБЩЕСТВЕНО ЗДРАВЕ И АНАЛИЗИ**

**БЮЛЕТИН  
13**

**РЕГИСТРИРАНИ ЗАБОЛЯВАНИЯ И УМИРАНИЯ  
ОТ ЗЛОКАЧЕСТВЕНИ НОВООБРАЗУВАНИЯ  
В РЕПУБЛИКА БЪЛГАРИЯ  
през периода 2005-2012 година**

**София, 2013**



**МИНИСТЕРСТВО НА ЗДРАВЕОПАЗВАНЕТО**



**НАЦИОНАЛЕН ЦЕНТЪР  
ПО ОБЩЕСТВЕНО ЗДРАВЕ И АНАЛИЗИ**

**БЮЛЕТЕН  
13**

**РЕГИСТРИРАНИ ЗАБОЛЯВАНИЯ И УМИРАНИЯ  
ОТ ЗЛОКАЧЕСТВЕНИ НОВООБРАЗУВАНИЯ  
В РЕПУБЛИКА БЪЛГАРИЯ**

**през периода 2005–2012 година**

**София, 2013**

Изданието е подготвено от експерти в отдел „Информационни ресурси и анализи” в Националния център по общественото здраве и анализи.

**Регистрирани заболявания и умирения от злокачествени новообразувания в Република България през периода 2005-2012 г.**

Издава: Национален център по общественото здраве и анализи

ISSN 1314-2712

Под редакцията на доц. Хр. Грива, главен асистент Кр. Дикова,  
главен експерт д-р Радостина Янева

София, 2013

Печат: Национален център по общественото здраве и анализи

Предпечатна подготовка: отдел „Информационни ресурси и анализи” в Националния център по общественото здраве и анализи.

Тираж: 100

---

---

## СЪДЪРЖАНИЕ

<b>Предговор .....</b>	<b>6</b>
<b>Регистрирани заболявания от злокачествени новообразувания .....</b>	<b>8</b>
Регистрирани заболявания от злокачествени новообразувания (общо, новооткрити) – общ преглед .....	9
Регистрирани заболявания от злокачествени новообразувания по локализация (общо, новооткрити) – общ преглед .....	10
Регистрирани заболявания от злокачествени новообразувания по области .....	28
Новооткрити заболявания от злокачествени новообразувания (общо, по локализация) по области .....	33
<b>Умирения от злокачествени новообразувания .....</b>	<b>87</b>
Умирения от злокачествени новообразувания – общ преглед .....	88
Умирения от злокачествени новообразувания по области .....	97

## ИЗПОЛЗВАНИ СЪКРАЩЕНИЯ И ЗНАЦИ

МКБ	Международна класификация на болестите
в т.ч.	в това число
–	няма случай
х	поради естеството на данните не може да има случай

## ПРЕДГОВОР

Бюлетинът е изготвен въз основа на данните от специализирания отчет за регистрираните заболявания от злокачествени новообразувания, който се получава и обработва в Националния център по общественото здраве и анализи във връзка с ежегодно провежданото статистическо изследване. Използвани са и данни на Националния статистически институт за умиранията по причини.

Данните за наблюдаваните регистрирани заболявания от злокачествени новообразувания са представени както общо, така и по някои основни групи и единични локализации, в съответствие X-та ревизия на Международната класификация на болестите и проблемите, свързани със здравето.

Информацията е систематизирана на национално и областно ниво както общо, така и по пол, като акцентът е върху новооткритите заболявания от злокачествени новообразувания и заболяемостта от тях.

Общите показатели „болестност“, „заболеваемост“ и „смъртност“ за някои злокачествени новообразувания, отнасящи се или само за мъже или само за жени са изчислени съответно за мъжкото и женското население.

Информацията е представена в табличен и графичен вид.

**Регистрирани заболявания  
от злокачествени новообразувания**

**Таблица 1**

**Регистрирани заболявания от злокачествени новообразувания**

Година	общо		общо	
	брой	в т.ч. новооткрити	на 100 000 души население	в т.ч. новооткрити
1990	153651	22038	1762,4	252,8
1995	178179	23966	2119,6	285,1
2000	201226	26156	2462,9	320,1
2001	207185	28191	2618,2	356,2
2002	216874	29620	2756,1	376,4
2003	223984	29448	2862,9	376,4
2004	232030	29815	2981,9	383,2
2005	237607	29354	3069,9	379,3
2006	248602	30277	3229,0	393,3
2007	255120	31706	3330,7	413,9
2008	262059	32478	3437,6	426,0
2009	261974	33246	3453,8	438,3
2010	261382	32067	3469,2	425,6
2011	264739	32969	3602,7	448,7
2012	270492	31588	3702,4	432,4



Таблица 2

**Регистрирани заболявания от злокачествени новообразувания  
по локализация**

(Брой)

Наименование и локализация на новообразуванието – МКБ10	2005			2009			2010		
	Общо	Мъже	Жени	Общо	Мъже	Жени	Общо	Мъже	Жени
<b>Общо (C00–C97)</b>	<b>237607</b>	<b>97813</b>	<b>139794</b>	<b>261974</b>	<b>103847</b>	<b>158127</b>	<b>261382</b>	<b>102428</b>	<b>158954</b>
Устни, устна кухина и фаринкс (C00–C14)	9322	7161	2161	8509	6091	2418	8031	5718	2313
в т.ч.: устна (C00)	5916	4831	1085	4819	3794	1025	4516	3559	957
Храносмилателни органи (C15–C26)	34202	18771	15431	39552	20534	19018	39121	20190	18931
в т.ч.: хранопровод (C15)	467	327	140	498	333	165	445	308	137
стомаш (C16)	5828	3555	2273	5985	3304	2681	5571	2990	2581
дебело черво (C18)	13033	6732	6301	16098	7948	8150	16475	8137	8338
ректосигмоидална област, право черво (ректум), анус и анален канал (C19–C21)	10545	5813	4732	12044	6350	5694	12165	6401	5764
черен дроб и интрахепатални жлъчни пътища (C22)	1051	642	409	1176	660	516	1058	574	484
панкреас (C25)	2234	1271	963	2434	1293	1141	2280	1215	1065
Дихателни органи и гръден кош (C30–C39)	15582	13349	2233	16802	13097	3705	15933	12359	3574
в т.ч.: ларинкс (C32)	4820	4550	270	5223	4703	520	4951	4432	519
трахея, бронхи и бял дроб (C33, C34)	10124	8388	1736	10844	7934	2910	10382	7530	2852
Кости и ставни хрущяли (C40–C41)	789	434	355	831	405	426	797	399	398
Меланом и други злокачествени новообразувания на кожата (C43–C44)	52111	26171	25940	55701	27238	28463	56319	27508	28811
в т.ч.: злокачествен меланом на кожата (C43)	3129	1410	1719	3666	1631	2035	3752	1619	2133
Мезотелиална и меки тъкани (C45–C49)	2499	1271	1228	2806	1292	1514	2760	1250	1510
Млечна жлеза (C50)	41702	331	41371	46059	494	45565	46861	526	46335
Женски полови органи (C51–C58)	37342	x	37342	40210	x	40210	40042	x	40042
в т.ч.: шийка на матката (C53)	12885	x	12885	13903	x	13903	13988	x	13988
тяло на матката (C54)	15935	x	15935	17131	x	17131	17208	x	17208
с неуточнена локализация на матката (C55)	266	x	266	277	x	277	281	x	281
яйчник (C56)	6411	x	6411	7093	x	7093	6884	x	6884

Таблица 2 – продължение

**Регистрирани заболявания от злокачествени новообразувания  
по локализация**

(Брой)

Наименование и локализация на новообразуванието – МКБ10	2005			2009			2010		
	Общо	Мъже	Жени	Общо	Мъже	Жени	Общо	Мъже	Жени
Мъжки полови органи (С60–С63)	11668	11668	х	13788	13788	х	13842	13842	х
в т. ч.: простата (С61)	8549	8549	х	10112	10112	х	10041	10041	х
Пикочна система (С64–С68)	12744	9359	3385	16010	11085	4925	16259	11186	5073
в т. ч.: пикочен мехур (С67)	9002	7111	1891	11153	8337	2816	11245	8378	2867
Око, главен мозък и други части на централната нервна система (С69–С72)	3160	1664	1496	3417	1715	1702	3192	1573	1619
в т. ч.: око и неговите придатъци (С69)	556	287	269	594	296	298	568	282	286
главен мозък (С71)	2288	1243	1045	2422	1235	1187	2252	1126	1126
Щитовидна и други ендокринни жлези (С73–С75)	3794	789	3005	4368	806	3562	4481	831	3650
в т. ч.: щитовидна жлеза (С73)	3602	692	2910	4178	720	3458	4302	753	3549
Неточно определени, вторични и неуточнени локализации (С76–С80)	3619	2039	1580	3465	1874	1591	3284	1727	1557
Лимфна, кръвотворна и сродните им тъкани (С81–С96)	9064	4800	4264	10456	5428	5028	10460	5319	5141
в т. ч.: болест на Hodgkin (С81)	2140	1174	966	2323	1220	1103	2329	1191	1138
нехочкинов лимфом (С82–С85)	2529	1310	1219	3134	1593	1541	3131	1551	1580
левкемия (С91–С95)	3379	1790	1589	3843	1992	1851	3858	1970	1888
лимфоидна левкемия (С91)	1623	902	721	2054	1113	941	2063	1121	942
миелоидна левкемия (С92)	997	539	458	1232	595	637	1222	572	650

Таблица 2 – продължение

**Регистрирани заболявания от злокачествени новообразувания  
по локализация**

(Брой)

Наименование и локализация на новообразуванието – МКБ10	2011			2012		
	Общо	Мъже	Жени	Общо	Мъже	Жени
<b>Общо (C00–C97)</b>	<b>264739</b>	<b>104218</b>	<b>160521</b>	<b>270492</b>	<b>107202</b>	<b>163290</b>
Устни, устна кухина и фаринкс (C00–C14)	7716	5479	2237	7627	5413	2214
в т.ч.: устна (C00)	4183	3277	906	4085	3242	843
Храносмилателни органи (C15–C26)	39860	20654	19206	40049	20880	19169
в т.ч.: хранопровод (C15)	450	309	141	434	319	115
стомаш (C16)	5483	2961	2522	5193	2867	2326
дебело черво (C18)	16839	8357	8482	17334	8552	8782
ректосигмоидална област, право черво (ректум), анус и анален канал (C19–C21)	12352	6525	5827	12661	6764	5897
черен дроб и интра-хепатални жлъчни пътища (C22)	1227	703	524	970	615	355
панкреас (C25)	2311	1213	1098	2236	1208	1028
Дихателни органи и гръден кош (C30–C39)	15707	12099	3608	15364	12071	3293
в т.ч.: ларинкс (C32)	4900	4357	543	4879	4409	470
трахея, бронхи и бял дроб (C33, C34)	10203	7356	2847	9861	7307	2554
Кости и ставни хрущяли (C40–C41)	783	389	394	782	391	391
Меланом и други злокачествени новообразувания на кожата (C43–C44)	56953	27822	29131	58508	28574	29934
в т.ч.: злокачествен меланом на кожата (C43)	3882	1634	2248	4050	1732	2318
Мезотелиална и меки тъкани (C45–C49)	2769	1234	1535	2864	1264	1600
Млечна жлеза (C50)	47500	503	46997	48778	527	48251
Женски полови органи (C51–C58)	40091	x	40091	40956	x	40956
в т.ч.: шийка на матката (C53)	14009	x	14009	14421	x	14421
тяло на матката (C54)	17325	x	17325	17589	x	17589
с неуточнена локализация на матката (C55)	277	x	277	276	x	276
яйчник (C56)	6919	x	6919	7046	x	7046

**Таблица 2 – продължение и край**  
**Регистрирани заболявания от злокачествени новообразувания**  
**по локализация**

(Брой)

Наименование и локализация на новообразуванието – МКБ10	2011			2012		
	Общо	Мъже	Жени	Общо	Мъже	Жени
Мъжки полови органи (С60–С63)	14996	14996	х	16365	16365	х
в т. ч.: простата (С61)	11136	11136	х	12320	12320	х
Пикочна система (С64–С68)	16901	11631	5270	17399	12058	5341
в т. ч.: пикочен мехур (С67)	11736	8701	3035	12076	8995	3081
Око, главен мозък и други части на централната нервна система (С69–С72)	3263	1610	1653	3167	1607	1560
в т. ч.: око и неговите придатъци (С69)	577	288	289	568	280	288
главен мозък (С71)	2312	1153	1159	2219	1152	1067
Щитовидна и други ендокринни жлези (С73–С75)	4635	852	3783	4838	891	3947
в т. ч.: щитовидна жлеза (С73)	4452	771	3681	4650	801	3849
Неточно определени, вторични и неуточнени локализации (С76–С80)	3136	1675	1461	3060	1697	1363
Лимфна, кръвотворна и сродните им тъкани (С81–С96)	10429	5274	5155	10735	5464	5271
в т. ч.: болест на Hodgkin (С81)	2343	1187	1156	2385	1219	1166
нехочкинов лимфом (С82–С85)	3147	1568	1579	3317	1649	1668
левкемия (С91–С95)	3823	1935	1888	3914	2026	1888
лимфоидна левкемия (С91)	2035	1093	942	2140	1151	989
миелоидна левкемия (С92)	1228	582	646	1182	572	610

Таблица 3

**Регистрирани заболявания от злокачествени новообразувания  
по локализация**

(на 100 000 население)

Наименование и локализация на новообразуванието – МКБ10	2005			2009			2010		
	Общо	Мъже	Жени	Общо	Мъже	Жени	Общо	Мъже	Жени
<b>Общо (C00–C97)</b>	<b>3069,9</b>	<b>2604,5</b>	<b>3508,5</b>	<b>3453,8</b>	<b>2829,4</b>	<b>4039,2</b>	<b>3469,2</b>	<b>2810,4</b>	<b>4086,5</b>
Устни, устна кухина и фаринкс (C00–C14)	120,4	190,7	54,2	112,2	166,0	61,8	106,6	156,9	59,5
в т.ч.: устна (C00)	76,4	128,6	27,2	63,5	103,4	26,2	59,9	97,7	24,6
Храносмилателни органи (C15–C26)	441,9	499,8	387,3	521,4	559,5	485,8	519,2	554,0	486,7
в т.ч.: хранопровод (C15)	6,0	8,7	3,5	6,6	9,1	4,2	5,9	8,5	3,5
стомах (C16)	75,3	94,7	57,0	78,9	90,0	68,5	73,9	82,0	66,4
дебело черво (C18)	168,4	179,3	158,1	212,2	216,5	208,2	218,7	223,3	214,4
ректосигмоидална област, право черво (ректум), анус и анален канал (C19–C21)	136,2	154,8	118,8	158,8	173,0	145,4	161,5	175,6	148,2
черен дроб и интра-хепатални жлъчни пътища (C22)	13,6	17,1	10,3	15,5	18,0	13,2	14,0	15,7	12,4
панкреас (C25)	28,9	33,8	24,2	32,1	35,2	29,1	30,3	33,3	27,4
Дихателни органи и гръден кош (C30–C39)	201,3	355,5	56,0	221,5	356,8	94,6	211,5	339,1	91,9
в т.ч.: ларинкс (C32)	62,3	121,2	6,8	68,9	128,1	13,3	65,7	121,6	13,3
трахея, бронхи и бял дроб (C33, C34)	130,8	223,4	43,6	143,0	216,2	74,3	137,8	206,6	73,3
Кости и ставни хрущяли (C40–C41)	10,2	11,6	8,9	11,0	11,0	10,9	10,6	10,9	10,2
Меланом и други злокачествени новообразувания на кожата (C43–C44)	673,3	696,9	651,0	734,3	742,1	727,1	747,5	754,8	740,7
в т.ч.: злокачествен меланом на кожата (C43)	40,4	37,5	43,1	48,3	44,4	52,0	49,8	44,4	54,8
Мезотелиална и меки тъкани (C45–C49)	32,3	33,8	30,8	37,0	35,2	38,7	36,6	34,3	38,8
Млечна жлеза (C50)	538,8	8,8	1038,3	607,2	13,5	1163,9	622,0	14,4	1191,2
Женски полови органи (C51–C58) <sup>1</sup>	937,2	x	937,2	1027,1	x	1027,1	1029,4	x	1029,4
в т.ч.: шийка на матката (C53) <sup>1</sup>	323,4	x	323,4	355,1	x	355,1	359,6	x	359,6
тяло на матката (C54) <sup>1</sup>	399,9	x	399,9	437,6	x	437,6	442,4	x	442,4
с неуточнена локализация на матката (C55) <sup>1</sup>	6,7	x	6,7	7,1	x	7,1	7,2	x	7,2
яйчник (C56) <sup>1</sup>	160,9	x	160,9	181,2	x	181,2	177,0	x	177,0

Таблица 3 – продължение

**Регистрирани заболявания от злокачествени новообразувания  
по локализация**

*(на 100 000 население)*

Наименование и локализация на новообразуванието – МКБ10	2005			2009			2010		
	Общо	Мъже	Жени	Общо	Мъже	Жени	Общо	Мъже	Жени
Мъжки полови органи (C60–C63) <sup>2</sup>	310,7	310,7	х	375,7	375,7	х	379,8	379,8	х
в т. ч.: простата (C61) <sup>2</sup>	227,6	227,6	х	275,5	275,5	х	275,5	275,5	х
Пикочна система (C64–C68)	164,7	249,2	85,0	211,1	302,0	125,8	215,8	306,9	130,4
в т. ч.: пикочен мехур (C67)	116,3	189,4	47,5	147,0	227,1	71,9	149,3	229,9	73,7
Око, главен мозък и други части на централната нервна система (C69–C72)	40,8	44,3	37,5	45,0	46,7	43,5	42,4	43,2	41,6
в т. ч.: око и неговите придатъци (C69)	7,2	7,6	6,8	7,8	8,1	7,6	7,5	7,7	7,4
главен мозък (C71)	29,6	33,1	26,2	31,9	33,6	30,3	29,9	30,9	28,9
Щитовидна и други ендокринни жлези (C73–C75)	49,0	21,0	75,4	57,6	22,0	91,0	59,5	22,8	93,8
в т. ч.: щитовидна жлеза (C73)	46,5	18,4	73,0	55,1	19,6	88,3	57,1	20,7	91,2
Неточно определени, вторични и неуточнени локализации (C76–C80)	46,8	54,3	39,7	45,7	51,1	40,6	43,6	47,4	40,0
Лимфна, кръвотворна и сродните им тъкани (C81–C96)	117,1	127,8	107,0	137,8	147,9	128,4	138,8	145,9	132,2
в т. ч.: болест на Hodgkin (C81)	27,6	31,3	24,2	30,6	33,2	28,2	30,9	32,7	29,3
нехочкинов лимфом (C82–C85)	32,7	34,9	30,6	41,3	43,4	39,4	41,6	42,6	40,6
левкемия (C91–C95)	43,7	47,7	39,9	50,7	54,3	47,3	51,2	54,1	48,5
лимфоидна левкемия (C91)	21,0	24,0	18,1	27,1	30,3	24,0	27,4	30,8	24,2
миелоидна левкемия (C92)	12,9	14,4	11,5	16,2	16,2	16,3	16,2	15,7	16,7

Таблица 3 – продължение

**Регистрирани заболявания от злокачествени новообразувания  
по локализация**

*(на 100 000 население)*

Наименование и локализация на новообразуванието – МКБ10	2011			2012		
	Общо	Мъже	Жени	Общо	Мъже	Жени
<b>Общо (C00–C97)</b>	<b>3602,7</b>	<b>2912,8</b>	<b>4257,3</b>	<b>3702.4</b>	<b>3014.7</b>	<b>4354.4</b>
Устни, устна кухина и фаринкс (C00–C14)	105,0	153,1	59,3	104.4	152.2	59.0
в т. ч.: устна (C00)	56,9	91,6	24,0	55.9	91.2	22.5
Храносмилателни органи (C15–C26)	542,4	577,3	509,4	548.2	587.2	511.2
в т. ч.: хранопровод (C15)	6,1	8,6	3,7	5.9	9.0	3.1
стомаш (C16)	74,6	82,8	66,9	71.1	80.6	62.0
дебело черво (C18)	229,2	233,6	225,0	237.3	240.5	234.2
ректосигмоидална област, право черво (ректум), анус и анален канал (C19–C21)	168,1	182,4	154,5	173.3	190.2	157.3
черен дроб и интрахепатални жлъчни пътища (C22)	16,7	19,6	13,9	13.3	17.3	9.5
панкреас (C25)	31,4	33,9	29,1	30.6	34.0	27.4
Дихателни органи и гръден кош (C30–C39)	213,7	338,2	95,7	210.3	339.5	87.8
в т. ч.: ларинкс (C32)	66,7	121,8	14,4	66.8	124.0	12.5
трахея, бронхи и бял дроб (C33, C34)	138,8	205,6	75,5	135.0	205.5	68.1
Кости и ставни хрущяли (C40–C41)	10,7	10,9	10,4	10.7	11.0	10.4
Меланом и други злокачествени новообразувания на кожата (C43–C44)	775,0	777,6	772,6	800.8	803.6	798.2
в т. ч.: злокачествен меланом на кожата (C43)	52,8	45,7	59,6	55.4	48.7	61.8
Мезотелиална и меки тъкани (C45–C49)	37,7	34,5	40,7	39.2	35.5	42.7
Млечна жлеза (C50)	646,4	14,1	1246,4	667.7	14.8	1286.7
Женски полови органи (C51–C58) <sup>1</sup>	1063,3	x	1063,3	1092.2	x	1092.2
в т. ч.: шийка на матката (C53) <sup>1</sup>	371,5	x	371,5	384.6	x	384.6
тяло на матката (C54) <sup>1</sup>	459,5	x	459,5	469.0	x	469.0
с неуточнена локализация на матката (C55) <sup>1</sup>	7,3	x	7,3	7.4	x	7.4
яйчник (C56) <sup>1</sup>	183,5	x	183,5	187.9	x	187.9

**Таблица 3 – продължение и край**  
**Регистрирани заболявания от злокачествени новообразувания**  
**по локализация**

*(на 100 000 население)*

Наименование и локализация на новообразуването – МКБ10	2011			2012		
	Общо	Мъже	Жени	Общо	Мъже	Жени
Мъжки полови органи (C60–C63) <sup>2</sup>	419,1	419,1	х	460.2	460.2	х
в т. ч.: простата (C61) <sup>2</sup>	311,2	311,2	х	346.5	346.5	х
Пикочна система (C64–C68)	230,0	325,1	139,8	238.2	339.1	142.4
в т. ч.: пикочен мехур (C67)	159,7	243,2	80,5	165.3	253.0	82.2
Око, главен мозък и други части на централната нервна система (C69–C72)	44,4	45,0	43,8	43.3	45.2	41.6
в т. ч.: око и неговите придатъци (C69)	7,9	8,0	7,7	7.8	7.9	7.7
главен мозък (C71)	31,5	32,2	30,7	30.4	32.4	28.5
Щитовидна и други ендокринни жлези (C73–C75)	63,1	23,8	100,3	66.2	25.1	105.3
в т. ч.: щитовидна жлеза (C73)	60,6	21,5	97,6	63.6	22.5	102.6
Неточно определени, вторични и неуточнени локализации (C76–C80)	42,7	46,8	38,7	41.9	47.7	36.3
Лимфна, кръвотворна и сродните им тъкани (C81–C96)	141,9	147,4	136,7	146.9	153.7	140.6
в т. ч.: болест на Hodgkin (C81)	31,9	33,2	30,7	32.6	34.3	31.1
неходжкинов лимфом (C82–C85)	42,8	43,8	41,9	45.4	46.4	44.5
левкемия (C91–C95)	52,0	54,1	50,1	53.6	57.0	50.3
лимфоидна левкемия (C91)	27,7	30,5	25,0	29.3	32.4	26.4
миелоидна левкемия (C92)	16,7	16,3	17,1	16.2	16.1	16.3

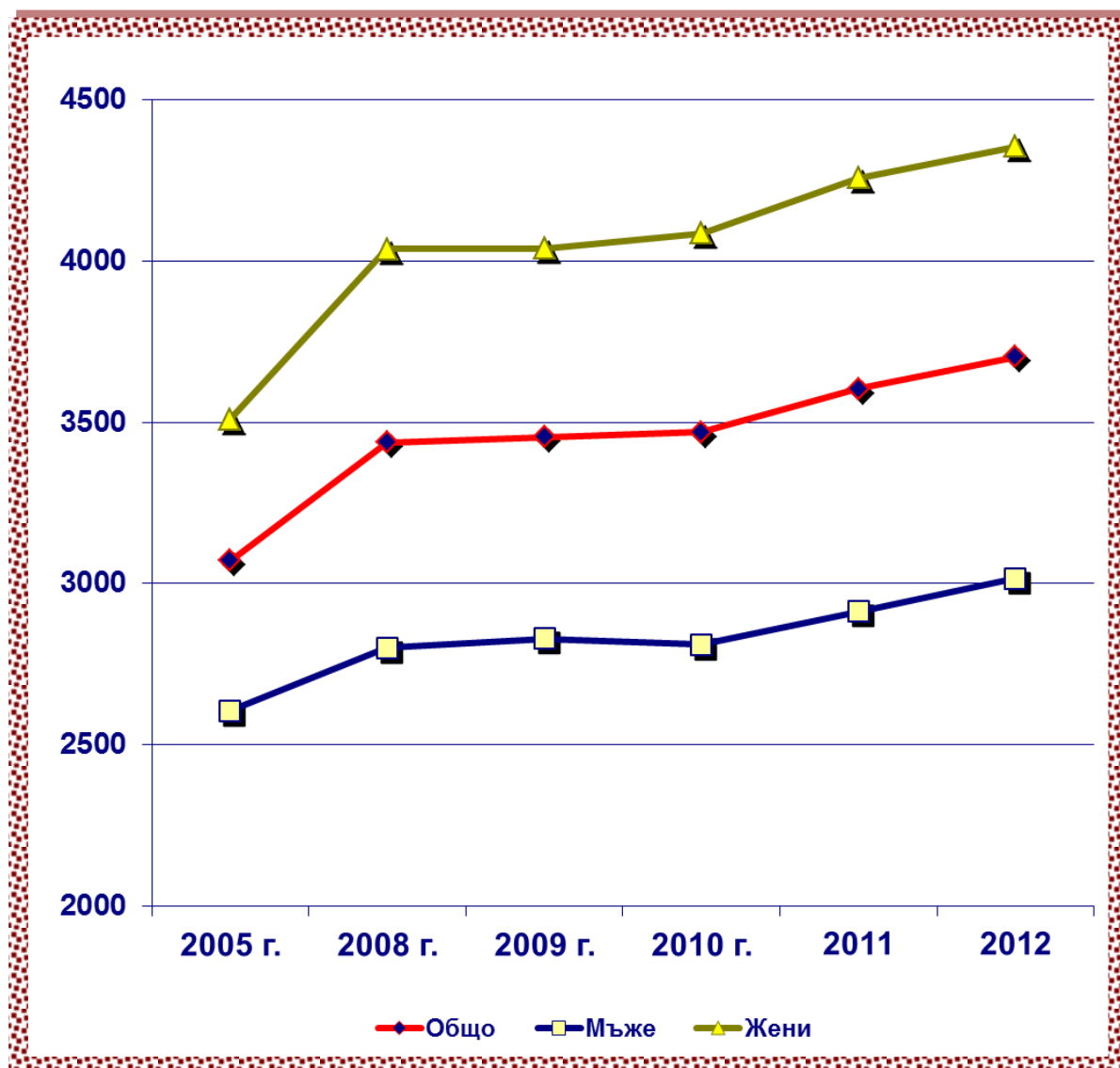
<sup>1</sup> Данните са изчислени на 100 000 жени

<sup>2</sup> Данните са изчислени на 100 000 мъже



## Регистрирани заболявания от злокачествени новообразувания

(на 100 000 население)



**Таблица 4**

**Новооткрити заболявания от злокачествени новообразувания  
по локализация**

(Брой)

Наименование и локализация на новообразуванието – МКБ10	2005			2009			2010		
	Общо	Мъже	Жени	Общо	Мъже	Жени	Общо	Мъже	Жени
<b>Общо (C00–C97)</b>	<b>29354</b>	<b>15257</b>	<b>14097</b>	<b>33246</b>	<b>17298</b>	<b>15948</b>	<b>32067</b>	<b>16536</b>	<b>15531</b>
Устни, устна кухина и фаринкс (C00–C14)	808	634	174	904	682	222	797	618	179
в т. ч.: устна (C00)	222	169	53	210	145	65	192	143	49
Храносмилателни органи (C15–C26)	7330	4240	3090	8112	4754	3358	7506	4338	3168
в т. ч.: хранопровод (C15)	173	131	42	192	144	48	179	149	30
стомах (C16)	1607	1007	600	1527	964	563	1387	823	564
дебело черво (C18)	2152	1152	1000	2621	1434	1187	2484	1343	1141
ректосигмоидална област, право черво (ректум), анус и анален канал (C19–C21)	1656	963	693	1827	1090	737	1778	1080	698
черен дроб и интрахепатални жлъчни пътища (C22)	545	335	210	538	373	165	442	286	156
панкреас (C25)	899	515	384	1071	610	461	919	523	396
Дихателни органи и гръден кош (C30–C39)	4123	3494	629	4362	3698	664	4093	3438	655
в т. ч.: ларинкс (C32)	541	508	33	609	576	33	549	505	44
трахея, бронхи и бял дроб (C33, C34)	3479	2910	569	3635	3049	586	3454	2870	584
Кости и ставни хрущяли (C40–C41)	117	67	50	72	39	33	61	39	22
Меланом и други злокачествени новообразувания на кожата (C43–C44)	3457	1753	1704	4607	2402	2205	4851	2516	2335
в т. ч.: злокачествен меланом на кожата (C43)	276	149	127	422	235	187	442	208	234
Мезотелиална и меки тъкани (C45–C49)	252	148	104	314	171	143	316	159	157
Млечна жлеза (C50)	3368	55	3313	3751	44	3707	3644	55	3589
Женски полови органи (C51–C58)	3044	x	3044	3386	x	3386	3195	x	3195
в т. ч.: шийка на матката (C53)	996	x	996	1078	x	1078	1065	x	1065
тяло на матката (C54)	1087	x	1087	1271	x	1271	1210	x	1210
с неуточнена локализация на матката (C55)	38	x	38	30	x	30	34	x	34
яйчник (C56)	760	x	760	849	x	849	726	x	726

Таблица 4 – продължение

**Новооткрити заболявания от злокачествени новообразувания  
по локализация**

(Брой)

Наименование и локализация на новообразованието – МКБ10	2005			2009			2010		
	Общо	Мъже	Жени	Общо	Мъже	Жени	Общо	Мъже	Жени
Мъжки полови органи (С60–С63)	1666	1666	х	1899	1899	х	1889	1889	х
в т. ч.: простата (С61)	1452	1452	х	1617	1617	х	1640	1640	х
Пикочна система (С64–С68)	1873	1377	496	2188	1620	568	2199	1609	590
в т. ч.: пикочен мехур (С67)	1183	936	247	1440	1118	322	1461	1138	323
Око, главен мозък и други части на централната нервна система (С69–С72)	652	322	330	676	352	324	546	281	265
в т. ч.: око и неговите придатъци (С69)	49	23	26	46	23	23	39	19	20
главен мозък (С71)	555	280	275	572	301	271	474	246	228
Щитовидна и други ендокринни жлези (С73–С75)	230	63	167	309	69	240	288	64	224
в т. ч.: щитовидна жлеза (С73)	211	52	159	293	59	234	268	56	212
Неточно определени, вторични и неуточнени локализации (С76–С80)	1362	855	507	1329	843	486	1292	805	487
Лимфна, кръвотворна и сродните им тъкани (С81–С96)	1071	582	489	1337	725	612	1390	725	665
в т. ч.: болест на Hodgkin (С81)	126	69	57	145	83	62	137	72	65
нехочкинов лимфом (С82–С85)	330	174	156	432	228	204	456	222	234
левкемия (С91–С95)	491	280	211	575	317	258	612	340	272
лимфоидна левкемия (С91)	210	128	82	274	150	124	270	158	112
миелоидна левкемия (С92)	157	89	68	215	119	96	236	119	117

Таблица 4 – продължение

**Новооткрити заболявания от злокачествени новообразувания  
по локализация**

(Брой

Наименование и локализация на новообразуването – МКБ10	2011			2012		
	Общо	Мъже	Жени	Общо	Мъже	Жени
<b>Общо (C00–C97)</b>	<b>32969</b>	<b>17553</b>	<b>15416</b>	<b>31588</b>	<b>16994</b>	<b>14594</b>
Устни, устна кухина и фаринкс (C00–C14)	829	644	185	761	574	187
в т.ч.: устна (C00)	189	136	53	163	121	42
Храносмилателни органи (C15–C26)	7645	4471	3174	7040	4126	2914
в т.ч.: хранопровод (C15)	175	139	36	187	159	28
стомаш (C16)	1405	876	529	1245	789	456
дебело черво (C18)	2380	1292	1088	2370	1238	1132
ректосигмоидална област, право черво (ректум), анус и анален канал (C19–C21)	1756	1086	670	1664	1020	644
черен дроб и интрахепатални жлъчни пътища (C22)	561	367	194	373	287	86
панкреас (C25)	1011	560	451	925	532	393
Дихателни органи и гръден кош (C30–C39)	4171	3442	729	3824	3185	639
в т.ч.: ларинкс (C32)	518	478	40	478	447	31
трахея, бронхи и бял дроб (C33, C34)	3546	2900	646	3271	2684	587
Кости и ставни хрущяли (C40–C41)	61	33	28	60	37	23
Меланом и други злокачествени новообразувания на кожата (C43–C44)	4568	2430	2138	4728	2590	2138
в т.ч.: злокачествен меланом на кожата (C43)	448	207	241	447	241	206
Мезотелиална и меки тъкани (C45–C49)	341	170	171	311	173	138
Млечна жлеза (C50)	3754	52	3702	3605	37	3568
Женски полови органи (C51–C58)	3094	x	3094	3002	x	3002
в т.ч.: шийка на матката (C53)	1028	x	1028	983	x	983
тяло на матката (C54)	1182	x	1182	1119	x	1119
с неуточнена локализация на матката (C55)	18	x	18	16	x	16
яйчник (C56)	735	x	735	735	x	735

Таблица 4 – продължение и край

**Новооткрити заболявания от злокачествени новообразувания  
по локализация**

(Брой)

Наименование и локализация на новообразуванието – МКБ10	2011			2012		
	Общо	Мъже	Жени	Общо	Мъже	Жени
Мъжки полови органи (С60–С63)	2740	2740	х	2920	2920	х
в т. ч.: простата (С61)	2527	2527	х	2649	2649	х
Пикочна система (С64–С68)	2222	1649	573	2097	1564	533
в т. ч.: пикочен мехур (С67)	1539	1198	341	1437	1113	324
Око, главен мозък и други части на централната нервна система (С69–С72)	648	353	295	511	282	229
в т. ч.: око и неговите придатъци (С69)	55	24	31	39	20	19
главен мозък (С71)	555	308	247	442	247	195
Щитовидна и други ендокринни жлези (С73–С75)	280	63	217	241	66	175
в т. ч.: щитовидна жлеза (С73)	262	54	208	220	57	163
Неточно определени, вторични и неуточнени локализации (С76–С80)	1301	811	490	1258	780	478
Лимфна, кръвотворна и сродните им тъкани (С81–С96)	1315	695	620	1230	660	570
в т. ч.: болест на Hodgkin (С81)	141	70	71	115	63	52
нехочкинов лимфом (С82–С85)	445	239	206	478	237	241
левкемия (С91–С95)	568	309	259	492	286	206
лимфоидна левкемия (С91)	226	130	96	217	122	95
миелоидна левкемия (С92)	237	119	118	171	95	76

Таблица 5

**Новооткрити заболявания от злокачествени новообразувания  
по локализация**

*(На 100 000 население)*

Наименование и локализация на новообразуванието – МКБ10	2005			2009			2010		
	Общо	Мъже	Жени	Общо	Мъже	Жени	Общо	Мъже	Жени
<b>Общо (C00–C97)</b>	<b>379,3</b>	<b>406,3</b>	<b>353,8</b>	<b>438,3</b>	<b>471,3</b>	<b>407,4</b>	<b>425,6</b>	<b>453,7</b>	<b>399,3</b>
Устни, устна кухина и фаринкс (C00–C14)	10,4	16,9	4,4	11,9	18,6	5,7	10,6	17,0	4,6
в т.ч.: устна (C00)	2,9	4,5	1,3	2,8	4,0	1,7	2,5	3,9	1,3
Храносмилателни органи (C15–C26)	94,7	112,9	77,6	106,9	129,5	85,8	99,6	119,0	81,4
в т.ч.: хранопровод (C15)	2,2	3,5	1,1	2,5	3,9	1,2	2,4	4,1	0,8
стомаш (C16)	20,8	26,8	15,1	20,1	26,3	14,4	18,4	22,6	14,5
дебело черво (C18)	27,8	30,7	25,1	34,6	39,1	30,3	33,0	36,8	29,3
ректосигмоидална област, право черво (ректум), анус и анален канал (C19–C21)	21,4	25,6	17,4	24,1	29,7	18,8	23,6	29,6	17,9
черен дроб и интрахепатални жлъчни пътища (C22)	7,0	8,9	5,3	7,1	10,2	4,2	5,9	7,8	4,0
панкреас (C25)	11,6	13,7	9,6	14,1	16,6	11,8	12,2	14,4	10,2
Дихателни органи и гръден кош (C30–C39)	53,3	93,0	15,8	57,5	100,8	17,0	54,3	94,3	16,8
в т.ч.: ларинкс (C32)	7,0	13,5	0,8	8,0	15,7	0,8	7,3	13,9	1,1
трахея, бронхи и бял дроб (C33, C34)	44,9	77,5	14,3	47,9	83,1	15,0	45,8	78,7	15,0
Кости и ставни хрущяли (C40–C41)	1,5	1,8	1,3	0,9	1,1	0,8	0,8	1,1	0,6
Меланом и други злокачествени новообразувания на кожата (C43–C44)	44,7	46,7	42,8	60,7	65,4	56,3	64,4	69,0	60,0
в т.ч.: злокачествен меланом на кожата (C43)	3,6	4,0	3,2	5,6	6,4	4,8	5,9	5,7	6,0
Мезотелиална и меки тъкани (C45–C49)	3,3	3,9	2,6	4,1	4,7	3,7	4,2	4,4	4,0
Млечна жлеза (C50)	43,5	1,5	83,1	49,5	1,2	94,7	48,4	1,5	92,3
Женски полови органи (C51–C58) <sup>1</sup>	76,4	x	76,4	86,5	x	86,5	82,1	x	82,1
в т.ч.: шийка на матката (C53) <sup>1</sup>	25,0	x	25,0	27,5	x	27,5	27,4	x	27,4
тяло на матката (C54) <sup>1</sup>	27,3	x	27,3	32,5	x	32,5	31,1	x	31,1
с неуточнена локализация на матката (C55) <sup>1</sup>	1,0	x	1,0	0,8	x	0,8	0,9	x	0,9
яйчник (C56) <sup>1</sup>	19,1	x	19,1	21,7	x	21,7	18,7	x	18,7

Таблица 5 – продължение

**Новооткрити заболявания от злокачествени новообразувания  
по локализация**

(На 100 000 население)

Наименование и локализация на новообразуванието – МКБ10	2005			2009			2010		
	Общо	Мъже	Жени	Общо	Мъже	Жени	Общо	Мъже	Жени
Мъжки полови органи (С60–С63) <sup>2</sup>	44,4	44,4	х	51,7	51,7	х	51,8	51,8	х
в т. ч.: простата (С61) <sup>2</sup>	38,7	38,7	х	44,1	44,1	х	45,0	45,0	х
Пикочна система (С64–С68)	24,2	36,7	12,4	28,8	44,1	14,5	29,2	44,1	15,2
в т. ч.: пикочен мехур (С67)	15,3	24,9	6,2	19,0	30,5	8,2	19,4	31,2	8,3
Око, главен мозък и други части на централната нервна система (С69–С72)	8,4	8,6	8,3	8,9	9,6	8,3	7,2	7,7	6,8
в т. ч.: око и неговите придатъци (С69)	0,6	0,6	0,7	0,6	0,6	0,6	0,5	0,5	0,5
главен мозък (С71)	7,2	7,5	6,9	7,5	8,2	6,9	6,3	6,7	5,9
Щитовидна и други ендокринни жлези (С73–С75)	3,0	1,7	4,2	4,1	1,9	6,1	3,8	1,8	5,8
в т. ч.: щитовидна жлеза (С73)	2,7	1,4	4,0	3,9	1,6	6,0	3,6	1,5	5,5
Неточно определени, вторични и неуточнени локализации (С76–С80)	17,6	22,8	12,7	17,5	23,0	12,4	17,1	22,1	12,5
Лимфна, кръвотворна и сродните им тъкани (С81–С96)	13,8	15,5	12,3	17,6	19,8	15,6	18,4	19,9	17,1
в т. ч.: болест на Hodgkin (С81)	1,6	1,8	1,4	1,9	2,3	1,6	1,8	2,0	1,7
нехочкинов лимфом (С82–С85)	4,3	4,6	3,9	5,7	6,2	5,2	6,1	6,1	6,0
левкемия (С91–С95)	6,3	7,5	5,3	7,6	8,6	6,6	8,1	9,3	7,0
лимфоидна левкемия (С91)	2,7	3,4	2,1	3,6	4,1	3,2	3,6	4,3	2,9
миелоидна левкемия (С92)	2,0	2,4	1,7	2,8	3,2	2,5	3,1	3,3	3,0

Таблица 5 – продължение

**Новооткрити заболявания от злокачествени новообразувания по локализация**

*(На 100 000 население)*

Наименование и локализация на новообразуванието – МКБ10	2011			2012		
	Общо	Мъже	Жени	Общо	Мъже	Жени
<b>Общо (C00–C97)</b>	<b>448,7</b>	<b>490,6</b>	<b>408,9</b>	<b>432,4</b>	<b>477,9</b>	<b>389,2</b>
Устни, устна кухина и фаринкс (C00–C14)	11,3	18,0	4,9	10,4	16,1	5,0
в т.ч.: устна (C00)	2,6	3,8	1,4	2,2	3,4	1,1
Храносмилателни органи (C15–C26)	104,0	125,0	84,2	96,4	116,0	77,7
в т.ч.: хранопровод (C15)	2,4	3,9	1,0	2,6	4,5	0,7
стوماх (C16)	19,1	24,5	14,0	17,0	22,2	12,2
дебело черво (C18)	32,4	36,1	28,9	32,4	34,8	30,2
ректосигмоидална област, право черво (ректум), анус и анален канал (C19–C21)	23,9	30,4	17,8	22,8	28,7	17,2
черен дроб и интрахепатални жлъчни пътища (C22)	7,6	10,3	5,1	5,1	8,1	2,3
панкреас (C25)	13,8	15,7	12,0	12,7	15,0	10,5
Дихателни органи и гръден кош (C30–C39)	56,8	96,2	19,3	52,3	89,6	17,0
в т.ч.: ларинкс (C32)	7,0	13,4	1,1	6,5	12,6	0,8
трахея, бронхи и бял дроб (C33, C34)	48,3	81,1	17,1	44,8	75,5	15,7
Кости и ставни хрущяли (C40–C41)	0,8	0,9	0,7	0,8	1,0	0,6
Меланом и други злокачествени новообразувания на кожата (C43–C44)	62,2	67,9	56,7	64,7	72,8	57,0
в т.ч.: злокачествен меланом на кожата (C43)	6,1	5,8	6,4	6,1	6,8	5,5
Мезотелиална и меки тъкани (C45–C49)	4,6	4,8	4,5	4,3	4,9	3,7
Млечна жлеза (C50)	51,1	1,5	98,2	49,3	1,0	95,1
Женски полови органи (C51–C58) <sup>1</sup>	82,1	x	82,1	80,1	x	80,1
в т.ч.: шийка на матката (C53) <sup>1</sup>	27,3	x	27,3	26,2	x	26,2
тяло на матката (C54) <sup>1</sup>	31,3	x	31,3	29,8	x	29,8
с неуточнена локализация на матката (C55) <sup>1</sup>	0,5	x	0,5	0,4	x	0,4
яйчник (C56) <sup>1</sup>	19,5	x	19,5	19,6	x	19,6



Таблица 5 – продължение и край

**Новооткрити заболявания от злокачествени новообразувания  
по локализация**

*(На 100 000 население)*

Наименование и локализация на новообразуванието – МКБ10	2011			2012		
	Общо	Мъже	Жени	Общо	Мъже	Жени
Мъжки полови органи (C60–C63) <sup>2</sup>	76,6	76,6	x	82.1	82.1	x
в т. ч.: простата (C61) <sup>2</sup>	70,6	70,6	x	74.5	74.5	x
Пикочна система (C64–C68)	30,2	46,1	15,2	28.7	44.0	14.2
в т. ч.: пикочен мехур (C67)	20,9	33,5	9,0	19.7	31.3	8.6
Око, главен мозък и други части на централната нервна система (C69–C72)	8,8	9,9	7,8	7.0	7.9	6.1
в т. ч.: око и неговите придатъци (C69)	0,7	0,7	0,8	0.5	0.6	0.5
главен мозък (C71)	7,6	8,6	6,6	6.0	6.9	5.2
Щитовидна и други ендокринни жлези (C73–C75)	3,8	1,8	5,8	3.3	1.9	4.7
в т. ч.: щитовидна жлеза (C73)	3,6	1,5	5,5	3.0	1.6	4.3
Неточно определени, вторични и неуточнени локализации (C76–C80)	17,7	22,7	13,0	17.2	21.9	12.7
Лимфна, кръвотворна и сродните им тъкани (C81–C96)	17,9	19,4	16,4	16.8	18.6	15.2
в т. ч.: болест на Hodgkin (C81)	1,9	2,0	1,9	1.6	1.8	1.4
нехочкинов лимфом (C82–C85)	6,1	6,7	5,5	6.5	6.7	6.4
левкемия (C91–C95)	7,7	8,6	6,9	6.7	8.0	5.5
лимфоидна левкемия (C91)	3,1	3,6	2,5	3.0	3.4	2.5
миелоидна левкемия (C92)	3,2	3,3	3,1	2.3	2.7	2.0

<sup>1</sup> Данните са изчислени на 100 000 жени

<sup>2</sup> Данните са изчислени на 100 000 мъже

## Новооткрити заболявания от злокачествени новообразувания

(на 100 000 население)

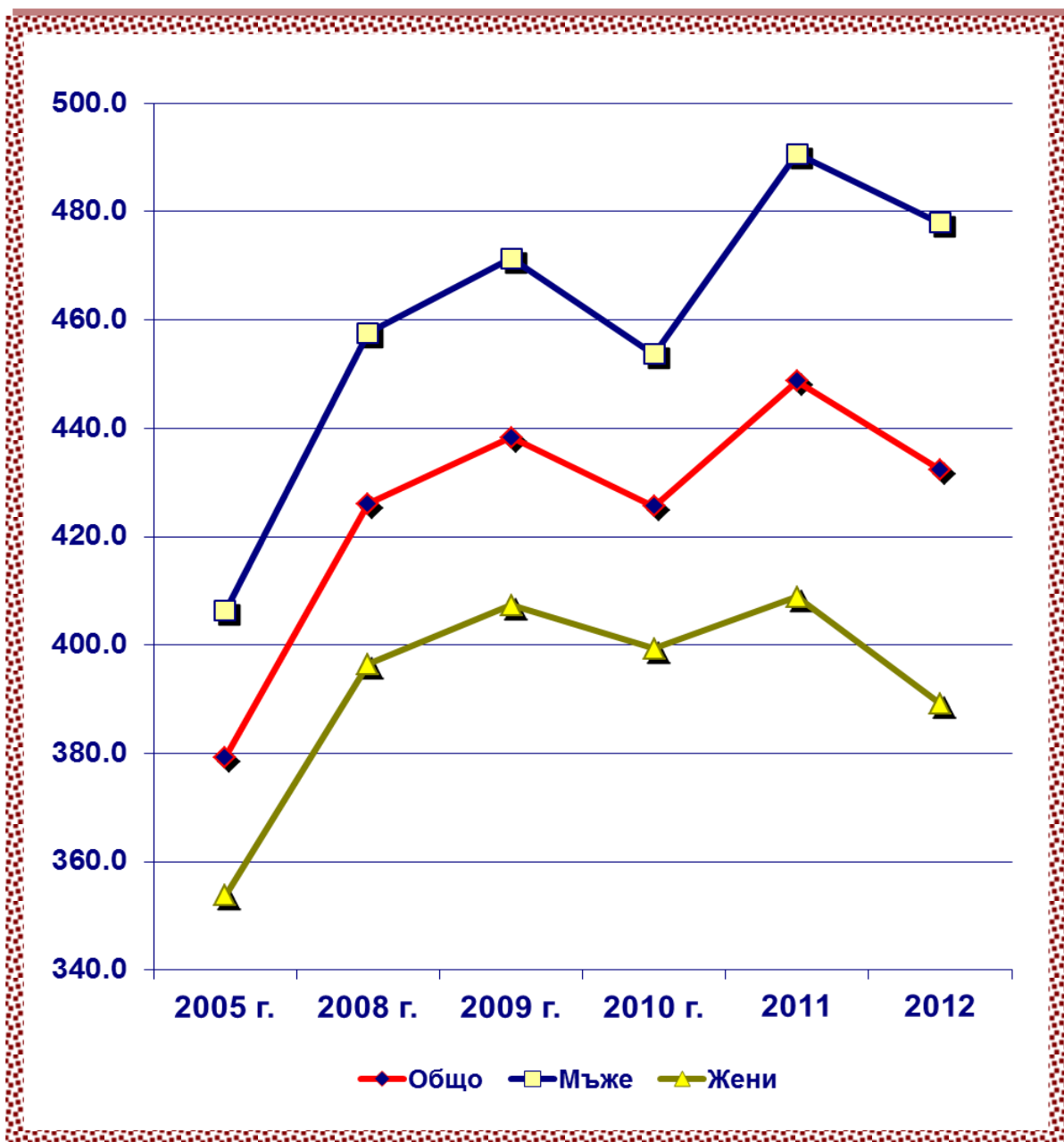


Таблица 6

## Регистрирани заболявания от злокачествени новообразувания по области

Локализация: Общо (C00-C97) – МКБ10

(Брой)

Области	2005			2009			2010		
	Общо	Мъже	Жени	Общо	Мъже	Жени	Общо	Мъже	Жени
<b>Общо за страната</b>	<b>237607</b>	<b>97813</b>	<b>139794</b>	<b>261974</b>	<b>103847</b>	<b>158127</b>	<b>261382</b>	<b>102428</b>	<b>158954</b>
Благоевград	5802	2612	3190	7182	3132	4050	7857	3292	4565
Бургас	12402	5327	7075	12463	5162	7301	12797	5197	7600
Варна	13133	5294	7839	14686	5857	8829	14823	5865	8958
Велико Търново	9493	3789	5704	10269	3928	6341	10094	3840	6254
Видин	3379	1280	2099	2870	1058	1812	3239	1213	2026
Враца	7895	3055	4840	7820	3113	4707	8262	3313	4949
Габрово	4749	1869	2880	5050	1836	3214	5078	1823	3255
Добрич	4361	1758	2603	5030	1990	3040	4860	1855	3005
Кърджали	2449	1215	1234	3070	1421	1649	3183	1474	1709
Кюстендил	4055	1468	2587	4073	1701	2372	3536	1379	2157
Ловеч	4120	1545	2575	4535	1706	2829	4662	1749	2913
Монтана	5717	2261	3456	5072	1971	3101	5464	2159	3305
Пазарджик	8807	3788	5019	10999	3878	7121	10838	3829	7009
Перник	3627	1350	2277	3670	1434	2236	3485	1292	2193
Плевен	10586	4078	6508	11496	4444	7052	11668	4488	7180
Пловдив	29183	12759	16424	35202	12943	22259	34898	12750	22148
Разград	3789	1616	2173	3742	1513	2229	3535	1397	2138
Русе	10282	4285	5997	10549	4277	6272	9974	3923	6051
Силистра	3429	1526	1903	3729	1593	2136	3540	1441	2099
Сливен	4953	2067	2886	5355	2189	3166	5494	2279	3215
Смолян	3476	1556	1920	4447	1732	2715	4487	1735	2752
София (столица)	41473	15221	26252	49349	18571	30778	48605	18061	30544
София	6213	2340	3873	5856	2408	3448	5514	2181	3333
Стара Загора	11572	4826	6746	11905	4872	7033	11978	4946	7032
Търговище	3715	1834	1881	4042	1884	2158	3781	1737	2044
Хасково	7860	3536	4324	8445	3911	4534	8454	3813	4641
Шумен	7189	3788	3401	7485	3734	3751	7399	3682	3717
Ямбол	3898	1770	2128	3583	1589	1994	3877	1715	2162

**Таблица 6 – продължение и край**  
**Регистрирани заболявания от злокачествени новообразувания по области**

**Локализация: Общо (C00-C97) – МКБ10**

**(Брой)**

Области	2011			2012		
	Общо	Мъже	Жени	Общо	Мъже	Жени
<b>Общо за страната</b>	<b>264739</b>	<b>104218</b>	<b>160521</b>	<b>270492</b>	<b>107202</b>	<b>163290</b>
Благоевград	8684	3719	4965	9286	3979	5307
Бургас	13111	5374	7737	13495	5564	7931
Варна	16390	6746	9644	16428	6723	9705
Велико Търново	10401	4010	6391	10752	4182	6570
Видин	2719	986	1733	3127	1164	1963
Враца	6538	2490	4048	7469	2904	4565
Габрово	5350	1965	3385	5561	2083	3478
Добрич	5520	2220	3300	5424	2162	3262
Кърджали	3421	1548	1873	3526	1631	1895
Кюстендил	3654	1429	2225	3836	1497	2339
Ловеч	4814	1837	2977	4831	1855	2976
Монтана	4548	1811	2737	5196	2042	3154
Пазарджик	11066	3885	7181	10410	3798	6612
Перник	3670	1361	2309	3904	1477	2427
Плевен	11679	4548	7131	11561	4496	7065
Пловдив	35082	12889	22193	34031	12587	21444
Разград	3620	1427	2193	4185	1675	2510
Русе	10168	3992	6176	11594	4713	6881
Силистра	3662	1501	2161	4222	1807	2415
Сливен	5640	2325	3315	5862	2456	3406
Смолян	4627	1777	2850	3896	1491	2405
София (столица)	48788	18055	30733	49046	18102	30944
София	5837	2348	3489	6163	2516	3647
Стара Загора	12279	5057	7222	12784	5329	7455
Търговище	3773	1739	2034	3901	1817	2084
Хасково	8523	3828	4695	8580	3689	4891
Шумен	7232	3593	3639	7268	3609	3659
Ямбол	3943	1758	2185	4154	1854	2300

Таблица 7

## Регистрирани заболявания от злокачествени новообразувания по области

Локализация: Общо (C00-C97) – МКБ10

(На 100 000 население)

Области	2005			2009			2010		
	Общо	Мъже	Жени	Общо	Мъже	Жени	Общо	Мъже	Жени
Общо за страната	3069,9	2604,5	3508,5	3453,8	2829,4	4039,2	3469,2	2810,4	4086,5
Благоевград	1735,9	1590,5	1876,3	2187,4	1952,2	2412,1	2403,7	2062,9	2728,7
Бургас	2961,0	2608,5	3296,5	2956,3	2513,3	3377,1	3034,0	2530,1	3512,4
Варна	2866,5	2369,4	3339,7	3162,6	2589,5	3706,9	3185,8	2587,8	3753,8
Велико Търново	3335,1	2767,0	3861,8	3714,5	2965,4	4403,5	3692,1	2931,8	4391,3
Видин	2839,5	2228,6	3409,4	2628,5	2010,6	3203,3	3028,5	2352,9	3657,2
Враца	3743,7	2967,1	4484,5	3944,2	3238,5	4608,3	4232,8	3502,5	4919,3
Габрово	3476,0	2835,9	4072,7	3856,3	2908,4	4738,5	3940,3	2934,8	4875,7
Добрич	2114,8	1738,7	2476,5	2507,5	2033,6	2958,7	2447,6	1916,6	2952,5
Кърджали	1538,2	1543,5	1533,1	1976,0	1860,4	2087,8	2064,9	1946,4	2179,5
Кюстендил	2640,1	1962,7	3283,2	2779,2	2392,6	3143,4	2450,0	1971,7	2899,6
Ловеч	2571,8	1967,4	3152,9	2977,4	2295,2	3627,7	3117,2	2397,5	3802,7
Монтана	3393,0	2764,3	3986,0	3228,6	2601,1	3813,4	3537,0	2898,8	4131,0
Пазарджик	2946,1	2578,6	3301,3	3772,3	2719,2	4780,6	3746,8	2708,1	4740,0
Перник	2561,2	1963,6	3125,0	2681,8	2172,9	3155,8	2572,5	1977,4	3126,9
Плевен	3440,0	2707,0	4142,9	3931,2	3123,9	4695,8	4043,8	3201,0	4840,4
Пловдив	4117,7	3734,5	4474,4	5008,3	3827,7	6102,9	4992,6	3791,3	6106,5
Разград	2708,0	2367,2	3032,6	2800,6	2332,2	3242,7	2688,4	2191,3	3156,4
Русе	3985,2	3423,0	4515,0	4216,4	3526,6	4865,3	4023,3	3263,9	4737,9
Силистра	2541,9	2285,6	2793,2	2904,4	2524,0	3272,3	2793,1	2314,6	3255,0
Сливен	2354,7	2013,9	2679,3	2603,0	2190,1	2993,1	2700,7	2306,9	3072,5
Смолян	2633,1	2428,5	2826,0	3538,7	2851,7	4181,4	3627,4	2903,8	4303,4
София (столица)	3381,7	2617,5	4070,8	3952,9	3128,3	4700,5	3874,1	3026,9	4642,4
София	2380,5	1829,4	2910,2	2309,0	1944,7	2656,6	2190,4	1774,6	2587,1
Стара Загора	3204,2	2743,7	3641,5	3380,1	2848,9	3881,4	3430,4	2918,1	3913,7
Търговище	2730,9	2754,6	2708,3	3098,4	2967,4	3222,6	2936,6	2773,6	3091,0
Хасково	2941,6	2720,0	3151,5	3277,0	3126,4	3419,0	3318,3	3085,2	3538,0
Шумен	3615,5	3920,4	3327,2	3842,7	3953,2	3738,7	3830,8	3930,0	3737,3
Ямбол	2651,7	2457,6	2838,1	2567,6	2335,4	2788,4	2827,4	2566,2	3075,8

**Таблица 7 – продължение и край**  
**Регистрирани заболявания от злокачествени новообразувания по области**

**Локализация: Общо (C00-C97) – МКБ10**

**(На 100 000 население)**

Области	2011			2012		
	Общо	Мъже	Жени	Общо	Мъже	Жени
<b>Общо за страната</b>	<b>3602,7</b>	<b>2912,8</b>	<b>4257,28</b>	<b>3702.4</b>	<b>3014.7</b>	<b>4354.4</b>
Благоевград	2689,6	2350,9	3014,9	2892.0	2529.2	3240.5
Бургас	3155,8	2641,6	3649,1	3255.3	2743.1	3746.1
Варна	3453,6	2903,7	3981,0	3466.7	2899.2	4010.5
Велико Търново	4038,3	3222,5	4800,8	4217.6	3396.9	4984.2
Видин	2709,7	2012,5	3374,9	3174.2	2420.6	3892.8
Враца	3517,4	2715,8	4297,6	4078.8	3217.0	4916.7
Габрово	4381,0	3332,2	5360,5	4608.1	3571.6	5577.4
Добрич	2921,0	2390,9	3433,1	2896.4	2352.6	3420.4
Кърджали	2243,7	2041,9	2443,2	2324.7	2164.6	2482.8
Кюстендил	2687,9	2150,1	3202,2	2864.8	2289.7	3413.5
Ловеч	3424,0	2666,2	4152,2	3484.0	2731.6	4206.2
Монтана	3091,1	2504,5	3658,0	3587.8	2871.2	4279.3
Пазарджик	4026,9	2870,2	5149,7	3816.5	2828.9	4773.8
Перник	2762,9	2091,9	3407,1	2977.6	2301.4	3625.9
Плевен	4349,8	3446,3	5223,2	4364.0	3456.8	5239.0
Пловдив	5143,0	3912,6	6292,2	5005.5	3835.8	6096.8
Разград	2908,3	2339,9	3454,4	3405.7	2783.9	4002.2
Русе	4333,6	3494,2	5130,2	4982.9	4155.6	5769.7
Силистра	3077,2	2542,1	3604,1	3583.3	3094.0	4064.4
Сливен	2860,4	2412,2	3289,0	2990.4	2565.6	3395.8
Смолян	3819,0	3009,1	4589,2	3257.4	2558.3	3921.8
София (столица)	3769,8	2926,4	4538,1	3774.3	2920.1	4553.5
София	2366,6	1934,0	2786,0	2521.3	2091.4	2938.0
Стара Загора	3694,7	3116,3	4246,6	3868.3	3306.7	4402.8
Търговище	3133,2	2940,1	3319,6	3269.2	3101.5	3431.0
Хасково	3475,5	3196,0	3742,3	3533.5	3110.7	3937.2
Шумен	4013,6	4073,3	3956,3	4054.9	4113.6	3998.6
Ямбол	3014,4	2735,6	3283,6	3211.4	2919.2	3493.2

## Регистрирани заболявания от злокачествени новообразувания по области

Локализация: Общо (C00-C97)

(на 100 000 население)

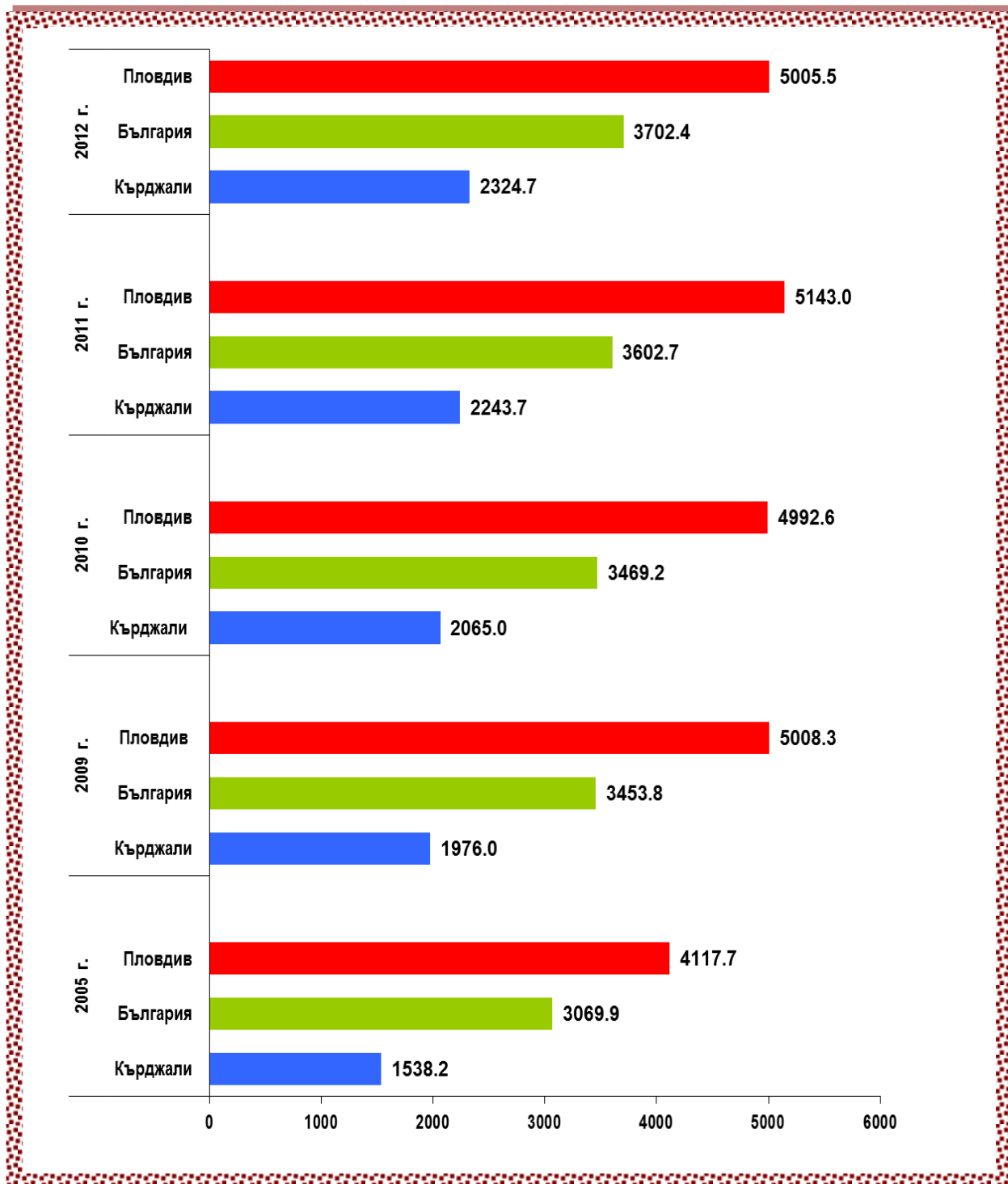


Таблица 8

## Новооткрити заболявания от злокачествени новообразувания по области

Локализация: Общо (C00-C97) – МКБ10

(Брой)

Области	2005			2009			2010		
	Общо	Мъже	Жени	Общо	Мъже	Жени	Общо	Мъже	Жени
<b>Общо за страната</b>	<b>29354</b>	<b>15257</b>	<b>14097</b>	<b>33246</b>	<b>17298</b>	<b>15948</b>	<b>32067</b>	<b>16536</b>	<b>15531</b>
Благоевград	1017	548	469	1233	667	566	1382	659	723
Бургас	1590	818	772	1919	974	945	1936	1056	880
Варна	1714	895	819	2189	1116	1073	1920	976	944
Велико Търново	1060	529	531	1081	580	501	1081	574	507
Видин	334	183	151	392	191	201	474	219	255
Враца	868	433	435	928	461	467	894	444	450
Габрово	503	272	231	570	292	278	553	286	267
Добрич	650	338	312	886	464	422	649	336	313
Кърджали	453	281	172	561	308	253	548	322	226
Кюстендил	481	238	243	598	318	280	521	254	267
Ловеч	613	337	276	622	319	303	609	323	286
Монтана	654	325	329	648	320	328	634	332	302
Пазарджик	976	539	437	1140	592	548	1152	638	514
Перник	557	296	261	577	281	296	517	252	265
Плевен	1335	719	616	1435	838	597	1325	691	634
Пловдив	3123	1584	1539	3241	1713	1528	3255	1701	1554
Разград	538	272	266	445	248	197	459	256	203
Русе	1267	646	621	1359	705	654	1193	624	569
Силистра	496	243	253	506	264	242	452	229	223
Сливен	718	374	344	855	468	387	839	462	377
Смолян	395	194	201	487	256	231	503	262	241
София (столица)	4796	2346	2450	5572	2669	2903	5506	2610	2896
София	886	474	412	947	498	449	882	454	428
Стара Загора	1532	835	697	1759	959	800	1609	889	720
Търговище	432	241	191	522	266	256	386	202	184
Хасково	1116	612	504	1245	725	520	1237	655	582
Шумен	740	403	337	846	445	401	831	443	388
Ямбол	510	282	228	683	361	322	720	387	333



Таблица 8 – продължение и край

## Новооткрити заболявания от злокачествени новообразувания по области

Локализация: Общо (C00-C97) – МКБ10

(Брой)

Области	2011			2012		
	Общо	Мъже	Жени	Общо	Мъже	Жени
<b>Общо за страната</b>	<b>32969</b>	<b>17553</b>	<b>15416</b>	<b>31588</b>	<b>16994</b>	<b>14594</b>
Благоевград	1327	756	571	1235	663	572
Бургас	1982	1068	914	1870	1037	833
Варна	2168	1168	1000	1941	1067	874
Велико Търново	1196	648	548	1131	613	518
Видин	383	185	198	390	208	182
Враца	789	409	380	799	420	379
Габрово	553	293	260	464	246	218
Добрич	797	431	366	606	327	279
Кърджали	572	321	251	574	346	228
Кюстендил	444	243	201	344	176	168
Ловеч	600	331	269	629	349	280
Монтана	557	294	263	537	283	254
Пазарджик	1154	596	558	1165	648	517
Перник	501	247	254	468	242	226
Плевен	1427	822	605	1361	744	617
Пловдив	3318	1750	1568	3328	1833	1495
Разград	509	283	226	470	246	224
Русе	1248	675	573	1245	640	605
Силистра	505	263	242	443	247	196
Сливен	772	425	347	828	492	336
Смолян	533	270	263	536	266	270
София (столица)	5842	2910	2932	5748	2864	2884
София	872	471	401	717	391	326
Стара Загора	1654	900	754	1691	926	765
Търговище	455	244	211	460	265	195
Хасково	1327	719	608	1202	677	525
Шумен	734	393	341	755	423	332
Ямбол	750	438	312	651	355	296

Таблица 9

## Новооткрити заболявания от злокачествени новообразувания по области

Локализация: Общо (С00-С97) – МКБ10

(На 100 000 население)

Области	2005			2009			2010		
	Общо	Мъже	Жени	Общо	Мъже	Жени	Общо	Мъже	Жени
Общо за страната	379,3	406,3	353,8	438,3	471,3	407,4	425,6	453,7	399,3
Благоевград	304,3	333,7	275,9	375,5	415,7	337,1	422,8	413,0	432,2
Бургас	379,6	400,6	359,7	455,2	474,2	437,1	459,0	514,1	406,7
Варна	374,1	400,6	348,9	471,4	493,4	450,5	412,7	430,6	395,6
Велико Търново	372,4	386,3	359,5	391,0	437,9	347,9	395,4	438,2	356,0
Видин	280,7	318,6	245,3	359,0	363,0	355,3	443,2	424,8	460,3
Враца	411,6	420,5	403,1	468,1	479,6	457,2	458,0	469,4	447,3
Габрово	368,2	412,7	326,7	435,3	462,6	409,9	429,1	460,4	399,9
Добрич	315,2	334,3	296,8	441,7	474,2	410,7	326,8	347,2	307,5
Кърджали	284,5	357,0	213,7	361,1	403,2	320,3	355,5	425,2	288,2
Кюстендил	313,2	318,2	308,4	408,0	447,3	371,1	361,0	363,2	358,9
Ловеч	382,6	429,1	337,9	408,4	429,2	388,5	407,2	442,8	373,4
Монтана	388,1	397,3	379,5	412,5	422,3	403,4	410,4	445,8	377,5
Пазарджик	326,5	366,9	287,4	391,0	415,1	367,9	398,3	451,2	347,6
Перник	393,3	430,5	358,2	421,6	425,8	417,8	381,6	385,7	377,9
Плевен	433,8	477,3	392,1	490,7	589,1	397,5	459,2	492,8	427,4
Пловдив	440,7	463,6	419,3	461,1	506,6	418,9	465,7	505,8	428,5
Разград	384,5	398,4	371,2	333,1	382,3	286,6	349,1	401,5	299,7
Русе	491,1	516,1	467,5	543,2	581,3	507,3	481,2	519,2	445,5
Силистра	367,7	364,0	371,3	394,1	418,3	370,7	356,6	367,8	345,8
Сливен	341,3	364,4	319,4	415,6	468,2	365,9	412,4	467,6	360,3
Смолян	299,2	302,8	295,8	387,5	421,5	355,8	406,6	438,5	376,9
София (столица)	391,1	403,4	379,9	446,3	449,6	443,4	438,9	437,4	440,2
София	339,5	370,6	309,6	373,4	402,2	345,9	350,4	369,4	332,2
Стара Загора	424,2	474,7	376,2	499,4	560,8	441,5	460,8	524,5	400,7
Търговище	317,6	362,0	275,0	400,1	419,0	382,3	299,8	322,5	278,2
Хасково	417,7	470,8	367,3	483,1	579,6	392,1	485,5	530,0	443,7
Шумен	372,2	417,1	329,7	434,3	471,1	399,7	430,2	472,8	390,1
Ямбол	346,9	391,6	304,1	489,4	530,6	450,3	525,1	579,1	473,7

Таблица 9 – продължение и край

## Новооткрити заболявания от злокачествени новообразувания по области

Локализация: Общо (C00-C97) – МКБ10

(На 100 000 население)

Области	2011			2012		
	Общо	Мъже	Жени	Общо	Мъже	Жени
<b>Общо за страната</b>	<b>448,7</b>	<b>490,6</b>	<b>408,9</b>	<b>432.4</b>	<b>477.9</b>	<b>389.2</b>
Благоевград	411,0	477,9	346,7	384.6	421.4	349.3
Бургас	477,1	525,0	431,1	451.1	511.3	393.5
Варна	456,8	502,7	412,8	409.6	460.1	361.2
Велико Търново	464,4	520,7	411,6	443.7	497.9	393.0
Видин	381,7	377,6	385,6	395.9	432.5	360.9
Враца	424,5	446,1	403,4	436.3	465.3	408.2
Габрово	452,8	496,9	411,7	384.5	421.8	349.6
Добрич	421,8	464,2	380,8	323.6	355.8	292.6
Кърджали	375,1	423,4	327,4	378.4	459.2	298.7
Кюстендил	326,6	365,6	289,3	256.9	269.2	245.2
Ловеч	426,8	480,4	375,2	453.6	513.9	395.7
Монтана	378,6	406,6	351,5	370.8	397.9	344.6
Пазарджик	419,9	440,3	400,2	427.1	482.7	373.3
Перник	377,2	379,6	374,8	356.9	377.1	337.6
Плевен	531,5	622,9	443,1	513.7	572.0	457.5
Пловдив	486,4	531,2	444,6	489.5	558.6	425.0
Разград	408,9	464,0	356,0	382.5	408.9	357.2
Русе	531,9	590,8	476,0	535.1	564.3	507.3
Силистра	424,3	445,4	403,6	376.0	422.9	329.9
Сливен	391,5	440,9	344,3	422.4	514.0	335.0
Смолян	439,9	457,2	423,5	448.1	456.4	440.3
София (столица)	451,4	471,7	432,9	442.3	462.0	424.4
София	353,6	387,9	320,2	293.3	325.0	262.6
Стара Загора	497,7	554,6	443,4	511.7	574.6	451.8
Търговище	377,8	412,5	344,4	385.5	452.3	321.0
Хасково	541,1	600,3	484,6	495.0	570.9	422.6
Шумен	407,4	445,5	370,7	421.2	482.1	362.8
Ямбол	573,4	681,6	468,9	503.3	559.0	449.6

## Новооткрити заболявания от злокачествени новообразувания по области

Локализация: Общо (C00-C97)

(на 100 000 население)

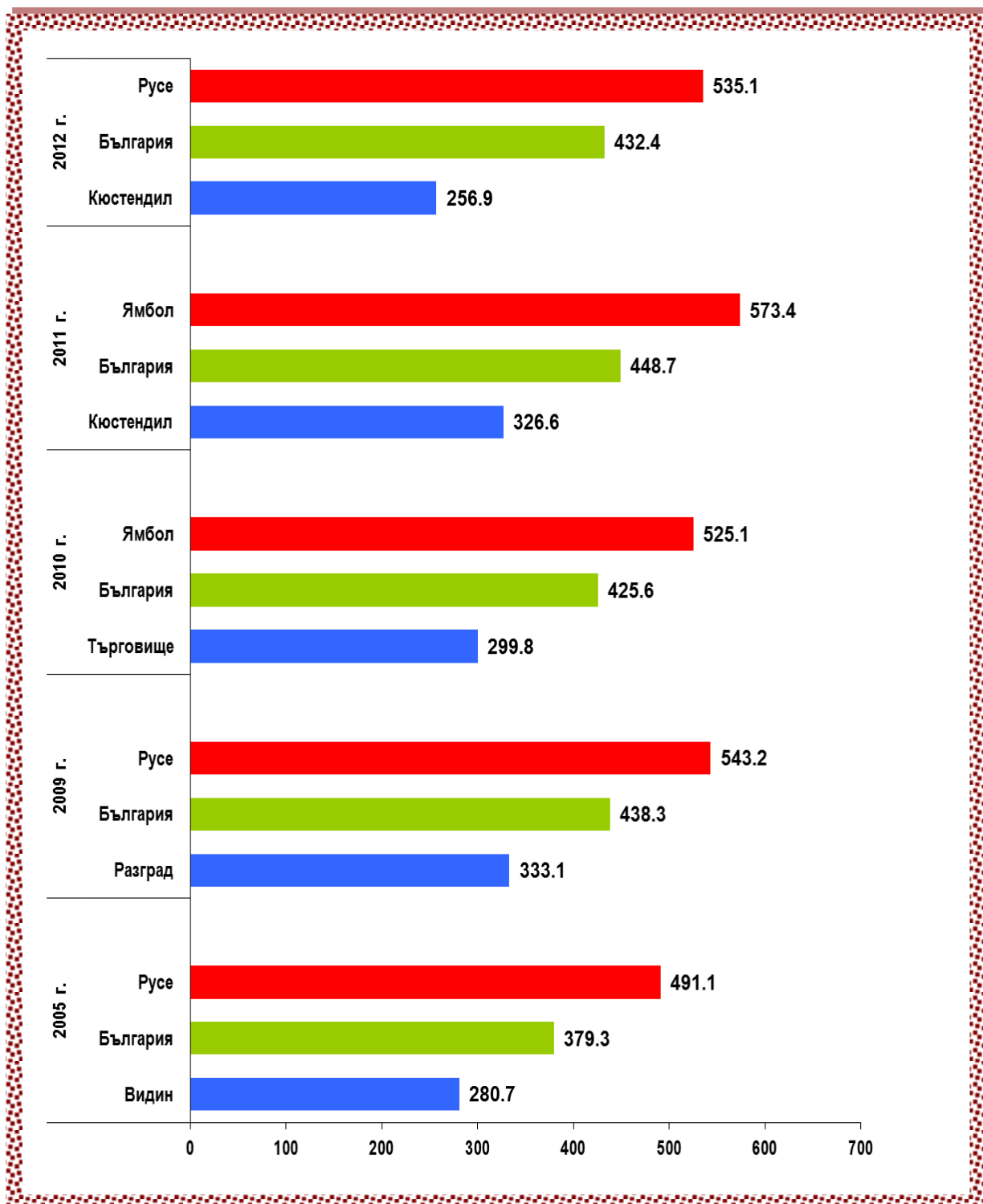


Таблица 10

## Новооткрити заболявания от злокачествени новообразувания по области

Локализация: Устни, устна кухина и фаринкс (C00-C14) – МКБ10

(Брой)

Области	2005			2009			2010			2011			2012		
	Об- що	Мъ- же	Же- ни	Об- що	Мъ- же	Же- ни	Об- що	Мъ- же	Же- ни	Об- що	Мъ- же	Же- ни	Об- що	Мъ- же	Же- ни
Общо за страната	808	634	174	904	682	222	797	618	179	829	644	185	761	574	187
Благоевград	42	34	8	34	24	10	49	35	14	45	39	6	31	21	10
Бургас	45	31	14	49	36	13	47	36	11	58	50	8	45	36	9
Варна	43	34	9	50	37	13	51	39	12	39	34	5	65	47	18
Велико Търново	24	22	2	23	21	2	24	20	4	33	24	9	28	22	6
Видин	18	15	3	12	8	4	18	14	4	11	11	-	14	11	3
Враца	32	27	5	68	38	30	27	19	8	19	17	2	19	16	3
Габрово	11	9	2	16	13	3	10	7	3	12	10	2	5	5	-
Добрич	25	19	6	26	21	5	28	23	5	25	19	6	15	14	1
Кърджали	19	14	5	14	11	3	22	19	3	16	10	6	11	6	5
Кюстендил	13	10	3	18	16	2	9	8	1	14	11	3	13	12	1
Ловеч	5	3	2	14	9	5	15	12	3	18	13	5	18	15	3
Монтана	32	25	7	19	15	4	24	17	7	18	15	3	16	15	1
Пазарджик	31	19	12	33	25	8	27	25	2	38	29	9	36	23	13
Перник	11	9	2	18	14	4	17	14	3	9	6	3	11	7	4
Плевен	21	18	3	48	42	6	29	22	7	31	24	7	28	23	5
Пловдив	91	71	20	103	76	27	80	66	14	78	58	20	66	45	21
Разград	23	18	5	15	11	4	15	11	4	19	16	3	19	17	2
Русе	32	26	6	22	18	4	26	19	7	30	23	7	25	16	9
Силистра	17	14	3	23	19	4	12	10	2	16	14	2	16	9	7
Сливен	23	18	5	23	17	6	26	22	4	20	17	3	27	20	7
Смолян	14	11	3	14	11	3	12	8	4	16	11	5	12	9	3
София (столица)	76	56	20	103	77	26	106	71	35	120	85	35	124	86	38
София	30	27	3	31	26	5	23	22	1	16	12	4	23	20	3
Ст. Загора	42	34	8	33	23	10	34	30	4	39	32	7	24	21	3
Търговище	13	9	4	19	17	2	10	5	5	10	8	2	7	5	2
Хасково	32	25	7	27	21	6	21	16	5	45	31	14	30	26	4
Шумен	23	19	4	27	21	6	18	14	4	16	11	5	15	13	2
Ямбол	20	17	3	22	15	7	17	14	3	18	14	4	18	14	4

Таблица 11

## Новооткрити заболявания от злокачествени новообразувания по области

Локализация: Устни, устна кухина и  
фаринкс (C00-C14) – МКБ10

(На 100 000 население)

Области	2005			2009			2010			2011			2012		
	Об- що	Мъ- же	Же- ни	Об- що	Мъ- же	Же- ни	Об- що	Мъ- же	Же- ни	Об- що	Мъ- же	Же- ни	Об- що	Мъ- же	Же- ни
Общо за страната	10,4	16,9	4,4	11,9	18,6	5,7	10,6	17,0	4,6	11,3	18,0	4,9	10,4	16,1	5,0
Благоевград	12,6	20,7	4,7	10,4	15,0	6,0	15,0	21,9	8,4	13,9	24,7	3,6	9,7	13,3	6,1
Бургас	10,7	15,2	6,5	11,6	17,5	6,0	11,1	17,5	5,1	14,0	24,6	3,8	10,9	17,7	4,3
Варна	9,4	15,2	3,8	10,8	16,4	5,5	11,0	17,2	5,0	8,2	14,6	2,1	13,7	20,3	7,4
Велико Търново	8,4	16,1	1,4	8,3	15,9	1,4	8,8	15,3	2,8	12,8	19,3	6,8	11,0	17,9	4,6
Видин	15,1	26,1	4,9	11,0	15,2	7,1	16,8	27,2	7,2	11,0	22,5	–	14,2	22,9	5,9
Враца	15,2	26,2	4,6	34,3	39,5	29,4	13,8	20,1	8,0	10,2	18,5	2,1	10,4	17,7	3,2
Габрово	8,1	13,7	2,8	12,2	20,6	4,4	7,8	11,3	4,5	9,8	17,0	3,2	4,1	8,6	–
Добрич	12,1	18,8	5,7	13,0	21,5	4,9	14,1	23,8	4,9	13,2	20,5	6,2	8,0	15,2	1,0
Кърджали	11,9	17,8	6,2	9,0	14,4	3,8	14,3	25,1	3,8	10,5	13,2	7,8	7,3	8,0	6,6
Кюстендил	8,5	13,4	3,8	12,3	22,5	2,7	6,2	11,4	1,3	10,3	16,6	4,3	9,7	18,4	1,5
Ловеч	3,1	3,8	2,4	9,2	12,1	6,4	10,0	16,4	3,9	12,8	18,9	7,0	13,0	22,1	4,2
Монтана	19,0	30,6	8,1	12,1	19,8	4,9	15,5	22,8	8,7	12,2	20,7	4,0	11,0	21,1	1,4
Пазарджик	10,4	12,9	7,9	11,3	17,5	5,4	9,3	17,7	1,4	13,8	21,4	6,5	13,2	17,1	9,4
Перник	7,8	13,1	2,7	13,2	21,2	5,6	12,5	21,4	4,3	6,8	9,2	4,4	8,4	10,9	6,0
Плевен	6,8	11,9	1,9	16,4	29,5	4,0	10,1	15,7	4,7	11,5	18,2	5,1	10,6	17,7	3,7
Пловдив	12,8	20,8	5,4	14,7	22,5	7,4	11,4	19,6	3,9	11,4	17,6	5,7	9,7	13,7	6,0
Разград	16,4	26,4	7,0	11,2	17,0	5,8	11,4	17,3	5,9	15,3	26,2	4,7	15,5	28,3	3,2
Русе	12,4	20,8	4,5	8,8	14,8	3,1	10,5	15,8	5,5	12,8	20,1	5,8	10,7	14,1	7,5
Силистра	12,6	21,0	4,4	17,9	30,1	6,1	9,5	16,1	3,1	13,4	23,7	3,3	13,6	15,4	11,8
Сливен	10,9	17,5	4,6	11,2	17,0	5,7	12,8	22,3	3,8	10,1	17,6	3,0	13,8	20,9	7,0
Смолян	10,6	17,2	4,4	11,1	18,1	4,6	9,7	13,4	6,3	13,2	18,6	8,1	10,0	15,4	4,9
София (столица)	6,2	9,6	3,1	8,3	13,0	4,0	8,4	11,9	5,3	9,3	13,8	5,2	9,5	13,9	5,6
София	11,5	21,1	2,3	12,2	21,0	3,9	9,1	17,9	0,8	6,5	9,9	3,2	9,4	16,6	2,4
Ст. Загора	11,6	19,3	4,3	9,4	13,4	5,5	9,7	17,7	2,2	11,7	19,7	4,1	7,3	13,0	1,8
Търговище	9,6	13,5	5,8	14,6	26,8	3,0	7,8	8,0	7,6	8,3	13,5	3,3	5,9	8,5	3,3
Хасково	12,0	19,2	5,1	10,5	16,8	4,5	8,2	12,9	3,8	18,3	25,9	11,2	12,4	21,9	3,2
Шумен	11,6	19,7	3,9	13,9	22,2	6,0	9,3	14,9	4,0	8,9	12,5	5,4	8,4	14,8	2,2
Ямбол	13,6	23,6	4,0	15,8	22,0	9,8	12,4	20,9	4,3	13,8	21,8	6,0	13,9	22,0	6,1

## Новооткрити заболявания от злокачествени новообразувания по области

Локализация : Устни, устна кухина и фаринкс (C00-C14) – МКБ10

(На 100 000 население)

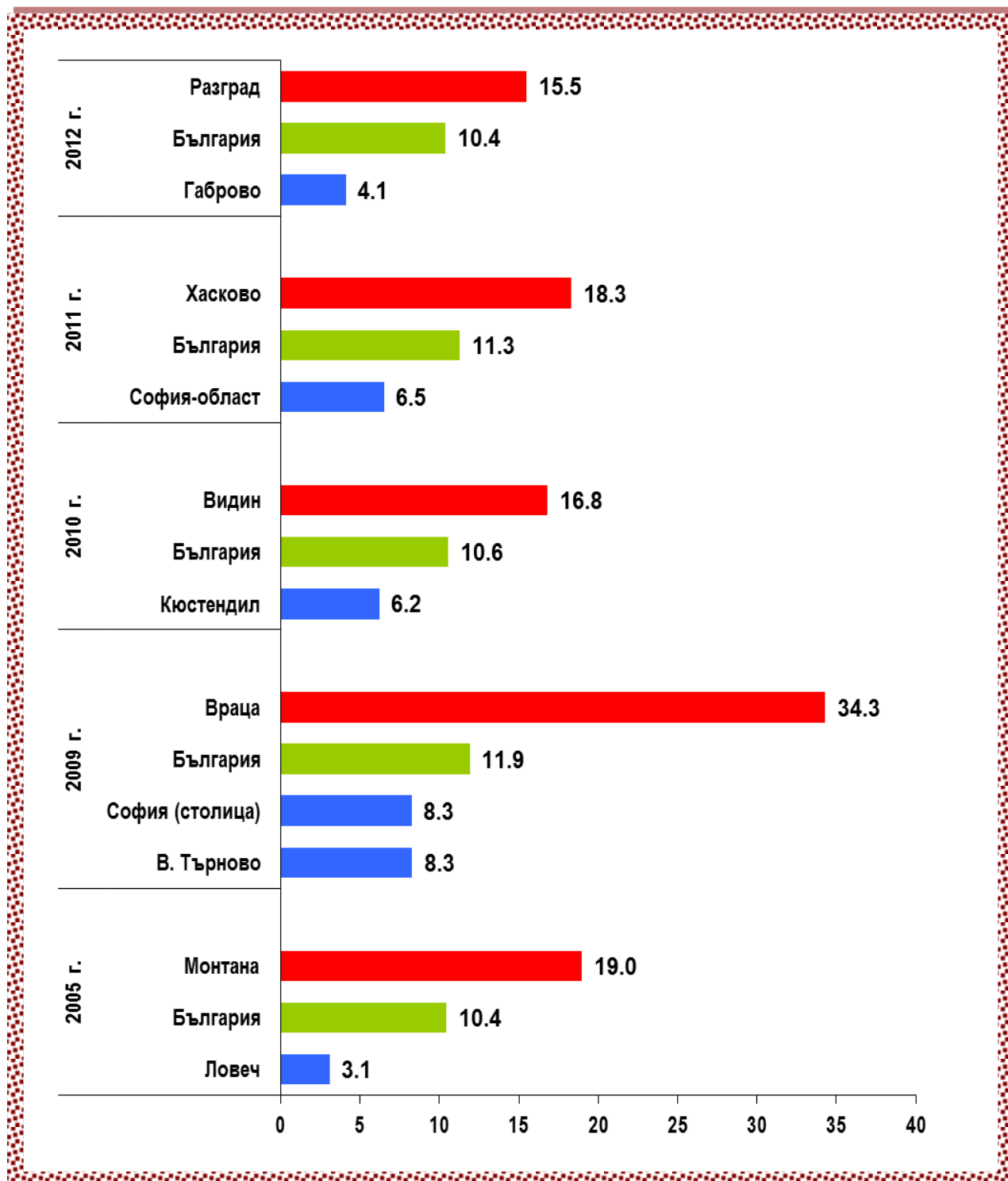


Таблица 12

## Новооткрити заболявания от злокачествени новообразувания по области

Локализация: Храносмилателни органи (C15-C26) – МКБ10

(Брой)

Области	2005			2009			2010			2011			2012		
	Об-що	Мъ-же	Же-ни	Об-що	Мъ-же	Же-ни	Об-що	Мъ-же	Же-ни	Об-що	Мъ-же	Же-ни	Об-що	Мъ-же	Же-ни
<b>Общо за страната</b>	<b>7330</b>	<b>4240</b>	<b>3090</b>	<b>8112</b>	<b>4754</b>	<b>3358</b>	<b>7506</b>	<b>4338</b>	<b>3168</b>	<b>7645</b>	<b>4471</b>	<b>3174</b>	<b>7040</b>	<b>4126</b>	<b>2914</b>
Благоевград	244	148	96	309	179	130	251	152	99	288	180	108	242	146	96
Бургас	402	226	176	458	261	197	511	319	192	518	327	191	492	304	188
Варна	386	244	142	593	345	248	453	258	195	470	261	209	448	272	176
Велико Търново	281	150	131	277	158	119	295	179	116	294	175	119	295	179	116
Видин	78	49	29	81	48	33	110	54	56	96	52	44	96	55	41
Враца	216	115	101	265	151	114	185	107	78	162	106	56	167	91	76
Габрово	159	94	65	154	84	70	157	95	62	146	90	56	128	79	49
Добрич	179	104	75	245	156	89	173	110	63	211	129	82	145	92	53
Кърджали	122	80	42	115	68	47	124	83	41	128	76	52	119	73	46
Кюстендил	129	66	63	169	102	67	132	81	51	123	76	47	65	33	32
Ловеч	167	98	69	164	92	72	157	92	65	153	83	70	143	81	62
Монтана	146	90	56	157	87	70	138	77	61	146	85	61	118	75	43
Пазарджик	288	175	113	281	171	110	283	174	109	254	145	109	274	166	108
Перник	130	71	59	148	79	69	94	52	42	117	61	56	111	60	51
Плевен	290	173	117	344	217	127	268	144	124	312	183	129	271	155	116
Пловдив	726	400	326	768	445	323	775	412	363	728	421	307	698	404	294
Разград	130	76	54	101	64	37	82	53	29	109	68	41	102	61	41
Русе	300	169	131	330	207	123	310	178	132	275	166	109	272	140	132
Силистра	134	72	62	114	70	44	112	62	50	109	65	44	115	76	39
Сливен	172	101	71	186	109	77	203	129	74	172	102	70	197	126	71
Смолян	84	50	34	115	66	49	143	79	64	118	58	60	118	63	55
София (столица)	1225	657	568	1281	705	576	1166	644	522	1298	698	600	1194	645	549
София	247	143	104	253	142	111	206	126	80	251	148	103	178	113	65
Ст. Загора	359	222	137	451	277	174	399	238	161	405	253	152	394	247	147
Търговище	100	69	31	119	78	41	100	62	38	94	58	36	106	67	39
Хасково	279	174	105	250	168	82	240	135	105	261	154	107	220	139	81
Шумен	192	122	70	189	114	75	200	110	90	164	94	70	155	88	67
Ямбол	165	102	63	195	111	84	239	133	106	243	157	86	177	96	81



Таблица 13

## Новооткрити заболявания от злокачествени новообразувания по области

Локализация: Храносмилателни органи  
(С15-С26) – МКБ10

(На 100 000 население)

Области	2005			2009			2010			2011			2012		
	Об-що	Мъ-же	Же-ни	Об-що	Мъ-же	Же-ни	Об-що	Мъ-же	Же-ни	Об-що	Мъ-же	Же-ни	Об-що	Мъ-же	Же-ни
Общо за страната	94,7	112,9	77,6	106,9	129,5	85,8	99,6	119,0	81,4	104,0	125,0	84,2	96,4	116,0	77,7
Благоевград	73,0	90,1	56,5	94,1	111,6	77,4	76,8	95,2	59,2	89,2	113,8	65,6	75,4	92,8	58,6
Бургас	96,0	110,7	82,0	108,6	127,1	91,1	121,2	155,3	88,7	124,7	160,7	90,1	118,7	149,9	88,8
Варна	84,3	109,2	60,5	127,7	152,5	104,1	97,4	113,8	81,7	99,0	112,3	86,3	94,5	117,3	72,7
Велико Търново	98,7	109,5	88,7	100,2	119,3	82,6	107,9	136,7	81,4	114,1	140,6	89,4	115,7	145,4	88,0
Видин	65,5	85,3	47,1	74,2	91,2	58,3	102,8	104,7	101,1	95,7	106,1	85,7	97,4	114,4	81,3
Враца	102,4	111,7	93,6	133,7	157,1	111,6	94,8	113,1	77,5	87,2	115,6	59,5	91,2	100,8	81,9
Габрово	116,4	142,6	91,9	117,6	133,1	103,2	121,8	152,9	92,9	119,6	152,6	88,7	106,1	135,5	78,6
Добрич	86,8	102,9	71,4	122,1	159,4	86,6	87,1	113,7	61,9	111,7	138,9	85,3	77,4	100,1	55,6
Кърджали	76,6	101,6	52,2	74,0	89,0	59,5	80,4	109,6	52,3	83,9	100,2	67,8	78,5	96,9	60,3
Кюстендил	84,0	88,2	80,0	115,3	143,5	88,8	91,5	115,8	68,6	90,5	114,4	67,6	48,5	50,5	46,7
Ловеч	104,2	124,8	84,5	107,7	123,8	92,3	105,0	126,1	84,9	108,8	120,5	97,6	103,1	119,3	87,6
Монтана	86,6	110,0	64,6	99,9	114,8	86,1	89,3	103,4	76,2	99,2	117,5	81,5	81,5	105,5	58,3
Пазарджик	96,3	119,1	74,3	96,4	119,9	73,8	97,8	123,1	73,7	92,4	107,1	78,2	100,5	123,6	78,0
Перник	91,8	103,3	81,0	108,1	119,7	97,4	69,4	79,6	59,9	88,1	93,8	82,6	84,7	93,5	76,2
Плевен	94,2	114,8	74,5	117,6	152,5	84,6	92,9	102,7	83,6	116,2	138,7	94,5	102,3	119,2	86,0
Пловдив	102,4	117,1	88,8	109,3	131,6	88,6	110,9	122,5	100,1	106,7	127,8	87,0	102,7	123,1	83,6
Разград	92,9	111,3	75,4	75,6	98,7	53,8	62,4	83,1	42,8	87,6	111,5	64,6	83,0	101,4	65,4
Русе	116,3	135,0	98,6	131,9	170,7	95,4	125,0	148,1	103,4	117,2	145,3	90,5	116,9	123,4	110,7
Силистра	99,3	107,8	91,0	88,8	110,9	67,4	88,4	99,6	77,5	91,6	110,1	73,4	97,6	130,1	65,6
Сливен	81,8	98,4	65,9	90,4	109,1	72,8	99,8	130,6	70,7	87,2	105,8	69,5	100,5	131,6	70,8
Смолян	63,6	78,0	50,0	91,5	108,7	75,5	115,6	132,2	100,1	97,4	98,2	96,6	98,7	108,1	89,7
София (столица)	99,9	113,0	88,1	102,6	118,8	88,0	92,9	107,9	79,3	100,3	113,1	88,6	91,9	104,0	80,8
София	94,6	111,8	78,1	99,8	114,7	85,5	81,8	102,5	62,1	101,8	121,9	82,2	72,8	93,9	52,4
Ст. Загора	99,4	126,2	74,0	128,0	162,0	96,0	114,3	140,4	89,6	121,9	155,9	89,4	119,2	153,3	86,8
Търговище	73,5	103,6	44,6	91,2	122,9	61,2	77,7	99,0	57,5	78,1	98,1	58,8	88,8	114,4	64,2
Хасково	104,4	133,8	76,5	97,0	134,3	61,8	94,2	109,2	80,0	106,4	128,6	85,3	90,6	117,2	65,2
Шумен	96,6	126,3	68,5	97,0	120,7	74,8	103,5	117,4	90,5	91,0	106,6	76,1	86,5	100,3	73,2
Ямбол	112,2	141,6	84,0	139,7	163,1	117,5	174,3	199,0	150,8	185,8	244,3	129,2	136,8	151,2	123,0

## Новооткрити заболявания от злокачествени новообразувания по области

Локализация: Храносмилателни органи (C15-C26) – МКБ10

(На 100 000 население)

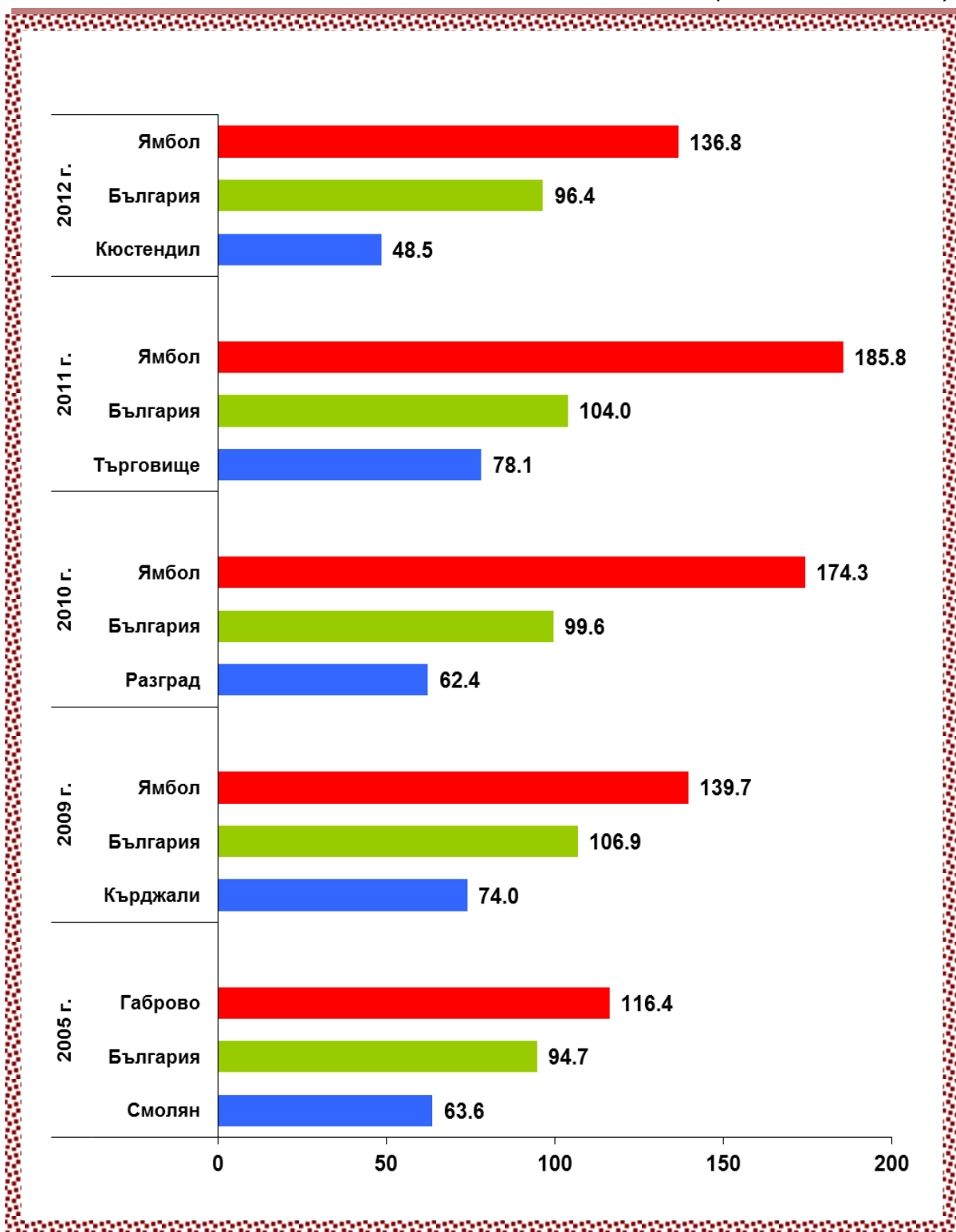


Таблица 14

## Новооткрити заболявания от злокачествени новообразувания по области

Локализация: Дебело черво (C18) – МКБ10

(Брой)

Области	2005			2009			2010			2011			2012		
	Об-що	Мъ-же	Же-ни	Об-що	Мъ-же	Же-ни	Об-що	Мъ-же	Же-ни	Об-що	Мъ-же	Же-ни	Об-що	Мъ-же	Же-ни
<b>Общо за страната</b>	<b>2152</b>	<b>1152</b>	<b>1000</b>	<b>2621</b>	<b>1434</b>	<b>1187</b>	<b>2484</b>	<b>1343</b>	<b>1141</b>	<b>2380</b>	<b>1292</b>	<b>1088</b>	<b>2370</b>	<b>1238</b>	<b>1132</b>
Благоевград	57	25	32	99	50	49	77	45	32	80	45	35	72	39	33
Бургас	94	37	57	115	60	55	151	86	65	133	87	46	149	79	70
Варна	125	76	49	205	112	93	159	83	76	138	69	69	158	84	74
Велико Търново	91	53	38	93	46	47	101	64	37	93	57	36	93	50	43
Видин	18	12	6	36	23	13	38	17	21	27	12	15	26	12	14
Враца	60	31	29	84	45	39	60	31	29	57	32	25	66	25	41
Габрово	49	30	19	57	23	34	70	45	25	59	36	23	46	27	19
Добрич	39	24	15	73	46	27	62	38	24	68	36	32	49	21	28
Кърджали	24	14	10	25	14	11	33	18	15	37	21	16	25	15	10
Кюстендил	31	17	14	47	30	17	43	28	15	39	24	15	19	7	12
Ловеч	55	29	26	55	28	27	47	27	20	60	30	30	57	27	30
Монтана	40	22	18	45	23	22	50	30	20	58	30	28	43	27	16
Пазарджик	74	46	28	92	56	36	84	45	39	83	43	40	95	53	42
Перник	44	20	24	67	38	29	32	21	11	39	20	19	43	22	21
Плевен	96	56	40	113	70	43	77	36	41	90	45	45	99	53	46
Пловдив	220	103	117	257	135	122	253	120	133	225	116	109	247	115	132
Разград	36	18	18	21	12	9	24	10	14	32	20	12	35	18	17
Русе	93	52	41	127	72	55	102	61	41	96	57	39	90	55	35
Силистра	37	22	15	37	24	13	30	14	16	44	26	18	37	25	12
Сливен	56	30	26	52	23	29	55	30	25	49	26	23	60	32	28
Смолян	22	13	9	28	15	13	40	21	19	30	12	18	35	15	20
София (столица)	434	226	208	479	245	234	442	237	205	429	222	207	434	222	212
София	69	34	35	85	46	39	83	51	32	80	44	36	61	33	28
Ст. Загора	108	58	50	144	89	55	125	68	57	126	64	62	122	71	51
Търговище	24	17	7	29	20	9	30	17	13	17	10	7	30	16	14
Хасково	67	39	28	69	38	31	81	38	43	86	51	35	79	46	33
Шумен	52	32	20	44	26	18	62	25	37	50	25	25	42	22	20
Ямбол	37	16	21	43	25	18	73	37	36	55	32	23	58	27	31

Таблица 15

## Новооткрити заболявания от злокачествени новообразувания по области

Локализация: Дебело черво (C18) – МКБ10

(На 100 000 население)

Области	2005			2009			2010			2011			2012		
	Об-що	Мъ-же	Же-ни	Об-що	Мъ-же	Же-ни	Об-що	Мъ-же	Же-ни	Об-що	Мъ-же	Же-ни	Об-що	Мъ-же	Же-ни
Общо за страната	27,8	30,7	25,1	34,6	39,1	30,3	33,0	36,8	29,3	32,4	36,1	28,9	32,4	34,8	30,2
Благоевград	17,1	15,2	18,8	30,2	31,2	29,2	23,6	28,2	19,1	24,8	28,4	21,3	22,4	24,8	20,2
Бургас	22,4	18,1	26,6	27,3	29,2	25,4	35,8	41,9	30,0	32,0	42,8	21,7	35,9	38,9	33,1
Варна	27,3	34,0	20,9	44,1	49,5	39,0	34,2	36,6	31,8	29,1	29,7	28,5	33,3	36,2	30,6
Велико Търново	32,0	38,7	25,7	33,6	34,7	32,6	36,9	48,9	26,0	36,1	45,8	27,0	36,5	40,6	32,6
Видин	15,1	20,9	9,7	33,0	43,7	23,0	35,5	33,0	37,9	26,9	24,5	29,2	26,4	25,0	27,8
Враца	28,5	30,1	26,9	42,4	46,8	38,2	30,7	32,8	28,8	30,7	34,9	26,5	36,0	27,7	44,2
Габрово	35,9	45,5	26,9	43,5	36,4	50,1	54,3	72,4	37,4	48,3	61,0	36,4	38,1	46,3	30,5
Добрич	18,9	23,7	14,3	36,4	47,0	26,3	31,2	39,3	23,6	36,0	38,8	33,3	26,2	22,9	29,4
Кърджали	15,1	17,8	12,4	16,1	18,3	13,9	21,4	23,8	19,1	24,3	27,7	20,9	16,5	19,9	13,1
Кюстендил	20,2	22,7	17,8	32,1	42,2	22,5	29,8	40,0	20,2	28,7	36,1	21,6	14,2	10,7	17,5
Ловеч	34,3	36,9	31,8	36,1	37,7	34,6	31,4	37,0	26,1	42,7	43,5	41,8	41,1	39,8	42,4
Монтана	23,7	26,9	20,8	28,6	30,4	27,1	32,4	40,3	25,0	39,4	41,5	37,4	29,7	38,0	21,7
Пазарджик	24,8	31,3	18,4	31,6	39,3	24,2	29,0	31,8	26,4	30,2	31,8	28,7	34,8	39,5	30,3
Перник	31,1	29,1	32,9	49,0	57,6	40,9	23,6	32,1	15,7	29,4	30,7	28,0	32,8	34,3	31,4
Плевен	31,2	37,2	25,5	38,6	49,2	28,6	26,7	25,7	27,6	33,5	34,1	33,0	37,4	40,7	34,1
Пловдив	31,0	30,1	31,9	36,6	39,9	33,4	36,2	35,7	36,7	33,0	35,2	30,9	36,3	35,0	37,5
Разград	25,7	26,4	25,1	15,7	18,5	13,1	18,3	15,7	20,7	25,7	32,8	18,9	28,5	29,9	27,1
Русе	36,0	41,5	30,9	50,8	59,4	42,7	41,1	50,8	32,1	40,9	49,9	32,4	38,7	48,5	29,3
Силистра	27,4	33,0	22,0	28,8	38,0	19,9	23,7	22,5	24,8	37,0	44,0	30,0	31,4	42,8	20,2
Сливен	26,6	29,2	24,1	25,3	23,0	27,4	27,0	30,4	23,9	24,9	27,0	22,8	30,6	33,4	27,9
Смолян	16,7	20,3	13,2	22,3	24,7	20,0	32,3	35,1	29,7	24,8	20,3	29,0	29,3	25,7	32,6
София (столица)	35,4	38,9	32,3	38,4	41,3	35,7	35,2	39,7	31,2	33,1	36,0	30,6	33,4	35,8	31,2
София	26,4	26,6	26,3	33,5	37,1	30,0	33,0	41,5	24,8	32,4	36,2	28,7	25,0	27,4	22,6
Ст. Загора	29,9	33,0	27,0	40,9	52,0	30,4	35,8	40,1	31,7	37,9	39,4	36,5	36,9	44,1	30,1
Търговище	17,6	25,5	10,1	22,2	31,5	13,4	23,3	27,1	19,7	14,1	16,9	11,4	25,1	27,3	23,0
Хасково	25,1	30,0	20,4	26,8	30,4	23,4	31,8	30,7	32,8	35,1	42,6	27,9	32,5	38,8	26,6
Шумен	26,2	33,1	19,6	22,6	27,5	17,9	32,1	26,7	37,2	27,7	28,3	27,2	23,4	25,1	21,9
Ямбол	25,2	22,2	28,0	30,8	36,7	25,2	53,2	55,4	51,2	42,0	49,8	34,6	44,8	42,5	47,1

## Новооткрити заболявания от злокачествени новообразувания по области

Локализация: Дебело черво (C18) – МКБ10

(На 100 000 население)

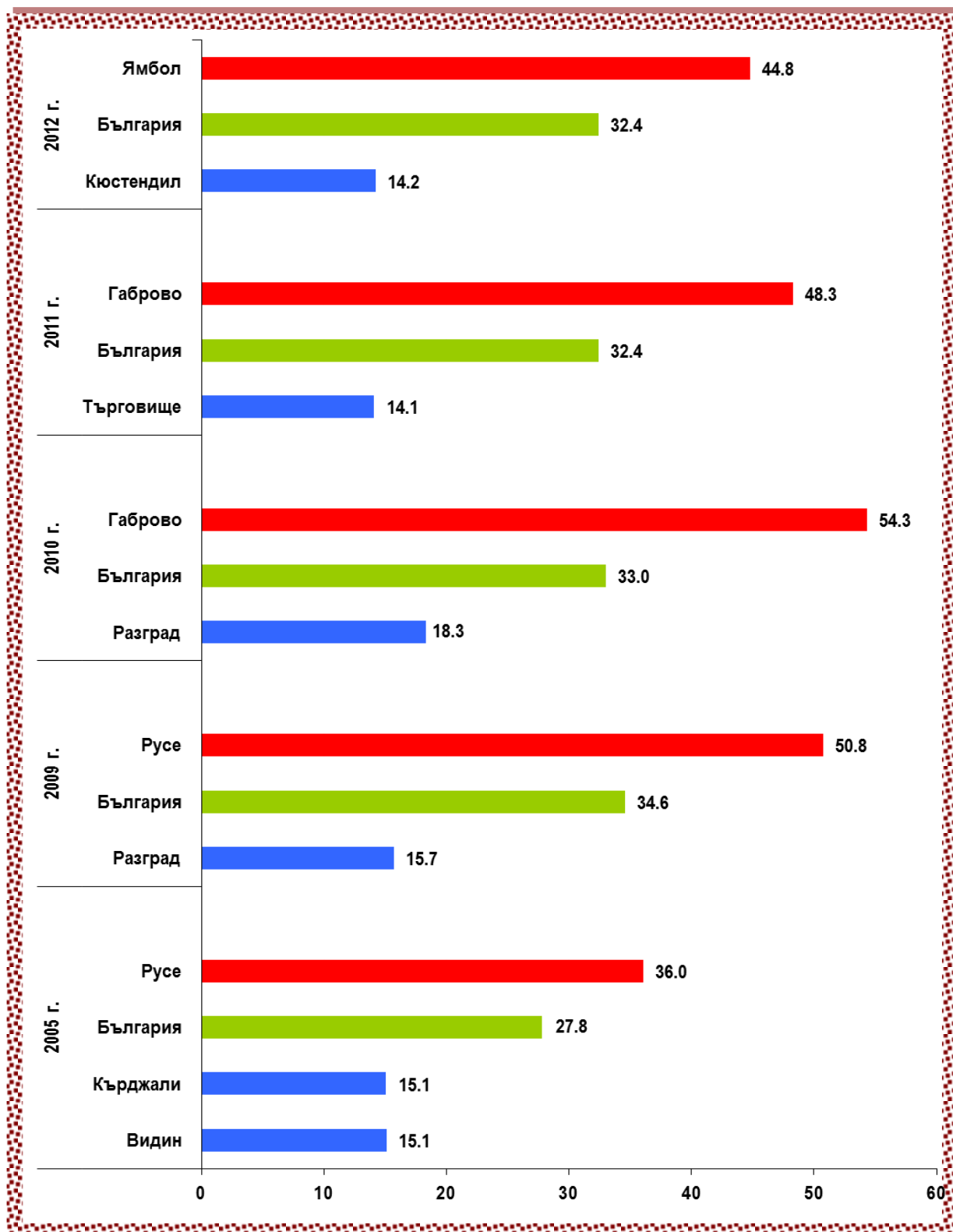


Таблица 16

## Новооткрити заболявания от злокачествени новообразувания по области

Локализация: Дихателни органи и гръден кош (С30-С39) – МКБ10

(Брой)

Области	2005			2009			2010			2011			2012		
	Об-що	Мъ-же	Же-ни	Об-що	Мъ-же	Же-ни	Об-що	Мъ-же	Же-ни	Об-що	Мъ-же	Же-ни	Об-що	Мъ-же	Же-ни
<b>Общо за страната</b>	<b>4123</b>	<b>3494</b>	<b>629</b>	<b>4362</b>	<b>3698</b>	<b>664</b>	<b>4093</b>	<b>3438</b>	<b>655</b>	<b>4171</b>	<b>3442</b>	<b>729</b>	<b>3824</b>	<b>3185</b>	<b>639</b>
Благоевград	119	111	8	144	130	14	130	122	8	160	139	21	157	139	18
Бургас	214	184	30	233	201	32	258	218	40	264	214	50	227	187	40
Варна	233	198	35	260	203	57	211	174	37	247	202	45	224	176	48
Велико Търново	134	113	21	139	119	20	143	116	27	168	140	28	145	123	22
Видин	49	40	9	47	40	7	55	44	11	45	36	9	37	33	4
Враца	103	86	17	91	82	9	103	93	10	105	89	16	85	73	12
Габрово	72	55	17	55	45	10	54	44	10	58	46	12	45	40	5
Добрич	96	87	9	138	114	24	82	66	16	125	112	13	75	62	13
Кърджали	102	94	8	80	73	7	82	73	9	77	67	10	94	90	4
Кюстендил	65	55	10	83	73	10	61	56	5	45	39	6	39	35	4
Ловеч	124	105	19	65	54	11	79	68	11	73	60	13	77	54	23
Монтана	65	56	9	60	53	7	81	71	10	76	65	11	68	58	10
Пазарджик	152	135	17	169	146	23	161	142	19	166	139	27	129	111	18
Перник	80	68	12	83	70	13	69	53	16	66	51	15	57	47	10
Плевен	220	201	19	207	182	25	227	194	33	194	164	30	210	178	32
Пловдив	402	332	70	458	386	72	435	359	76	384	301	83	407	349	58
Разград	86	77	9	78	73	5	75	68	7	71	65	6	68	60	8
Русе	164	142	22	166	143	23	157	141	16	145	124	21	142	120	22
Силистра	61	51	10	66	58	8	46	43	3	75	66	9	49	45	4
Сливен	114	94	20	137	121	16	123	99	24	115	98	17	122	111	11
Смолян	60	50	10	81	66	15	67	60	7	76	62	14	68	59	9
София (столица)	605	467	138	647	497	150	588	437	151	634	488	146	550	405	145
София	116	101	15	125	103	22	94	78	16	99	89	10	78	65	13
Ст. Загора	229	201	28	236	208	28	213	193	20	204	170	34	233	185	48
Търговище	72	63	9	63	57	6	63	50	13	70	60	10	63	56	7
Хасково	182	155	27	208	186	22	197	172	25	212	179	33	159	141	18
Шумен	115	105	10	133	117	16	121	106	15	116	97	19	139	120	19
Ямбол	89	68	21	110	98	12	118	98	20	101	80	21	77	63	14

Таблица 17

## Новооткрити заболявания от злокачествени новообразувания по области

Локализация: Дихателни органи и гръден кош  
(С30-С39) – МКБ10

(На 100 000 население)

Области	2005			2009			2010			2011			2012		
	Об-що	Мъ-же	Же-ни	Об-що	Мъ-же	Же-ни	Об-що	Мъ-же	Же-ни	Об-що	Мъ-же	Же-ни	Об-що	Мъ-же	Же-ни
Общо за страната	53,3	93,0	15,8	57,5	100,8	17,0	54,3	94,3	16,8	56,8	96,2	19,3	52,3	89,6	17,0
Благоевград	35,6	67,6	4,7	43,9	81,0	8,3	39,8	76,4	4,8	49,6	87,9	12,8	48,9	88,4	11,0
Бургас	51,1	90,1	14,0	55,3	97,9	14,8	61,2	106,1	18,5	63,5	105,2	23,6	54,8	92,2	18,9
Варна	50,9	88,6	14,9	56,0	89,7	23,9	45,3	76,8	15,5	52,0	86,9	18,6	47,3	75,9	19,8
Велико Търново	47,1	82,5	14,2	50,3	89,8	13,9	52,3	88,6	19,0	65,2	112,5	21,0	56,9	99,9	16,7
Видин	41,2	69,6	14,6	43,0	76,0	12,4	51,4	85,3	19,9	44,8	73,5	17,5	37,6	68,6	7,9
Враца	48,8	83,5	15,8	45,9	85,3	8,8	52,8	98,3	9,9	56,5	97,1	17,0	46,4	80,9	12,9
Габрово	52,7	83,5	24,0	42,0	71,3	14,7	41,9	70,8	15,0	47,5	78,0	19,0	37,3	68,6	8,0
Добрич	46,6	86,0	8,6	68,8	116,5	23,4	41,3	68,2	15,7	66,1	120,6	13,5	40,0	67,5	13,6
Кърджали	64,1	119,4	9,9	51,5	95,6	8,9	53,2	96,4	11,5	50,5	88,4	13,0	62,0	119,4	5,2
Кюстендил	42,3	73,5	12,7	56,6	102,7	13,3	42,3	80,1	6,7	33,1	58,7	8,6	29,1	53,5	5,8
Ловеч	77,4	133,7	23,3	42,7	72,6	14,1	52,8	93,2	14,4	51,9	87,1	18,1	55,5	79,5	32,5
Монтана	38,6	68,5	10,4	38,2	69,9	8,6	52,4	95,3	12,5	51,7	89,9	14,7	47,0	81,6	13,6
Пазарджик	50,8	91,9	11,2	58,0	102,4	15,4	55,7	100,4	12,8	60,4	102,7	19,4	47,3	82,7	13,0
Перник	56,5	98,9	16,5	60,7	106,1	18,3	50,9	81,1	22,8	49,7	78,4	22,1	43,5	73,2	14,9
Плевен	71,5	133,4	12,1	70,8	127,9	16,6	78,7	138,4	22,2	72,3	124,3	22,0	79,3	136,9	23,7
Пловдив	56,7	97,2	19,1	65,2	114,2	19,7	62,2	106,8	21,0	56,3	91,4	23,5	59,9	106,4	16,5
Разград	61,5	112,8	12,6	58,4	112,5	7,3	57,0	106,7	10,3	57,0	106,6	9,5	55,3	99,7	12,8
Русе	63,6	113,4	16,6	66,3	117,9	17,8	63,3	117,3	12,5	61,8	108,5	17,4	61,0	105,8	18,4
Силистра	45,2	76,4	14,7	51,4	91,9	12,3	36,3	69,1	4,7	63,0	111,8	15,0	41,6	77,0	6,7
Сливен	54,2	91,6	18,6	66,6	121,1	15,1	60,5	100,2	22,9	58,3	101,7	16,9	62,2	116,0	11,0
Смолян	45,5	78,0	14,7	64,5	108,7	23,1	54,2	100,4	10,9	62,7	105,0	22,5	56,9	101,2	14,7
София (столица)	49,3	80,3	21,4	51,8	83,7	22,9	46,9	73,2	23,0	49,0	79,1	21,6	42,3	65,3	21,3
София	44,4	79,0	11,3	49,3	83,2	17,0	37,3	63,5	12,4	40,1	73,3	8,0	31,9	54,0	10,5
Ст. Загора	63,4	114,3	15,1	67,0	121,6	15,5	61,0	113,9	11,1	61,4	104,8	20,0	70,5	114,8	28,3
Търговище	52,9	94,6	13,0	48,3	89,8	9,0	48,9	79,8	19,7	58,1	101,4	16,3	52,8	95,6	11,5
Хасково	68,1	119,2	19,7	80,7	148,7	16,6	77,3	139,2	19,1	86,4	149,4	26,3	65,5	118,9	14,5
Шумен	57,8	108,7	9,8	68,3	123,9	15,9	62,6	113,1	15,1	64,4	110,0	20,7	77,5	136,8	20,8
Ямбол	60,5	94,4	28,0	78,8	144,0	16,8	86,1	146,6	28,5	77,2	124,5	31,6	59,5	99,2	21,3

## Новооткрити заболявания от злокачествени новообразувания по области

Локализация: Дихателни органи и гръден кош (С30-С39) – МКБ10

(На 100 000 население)

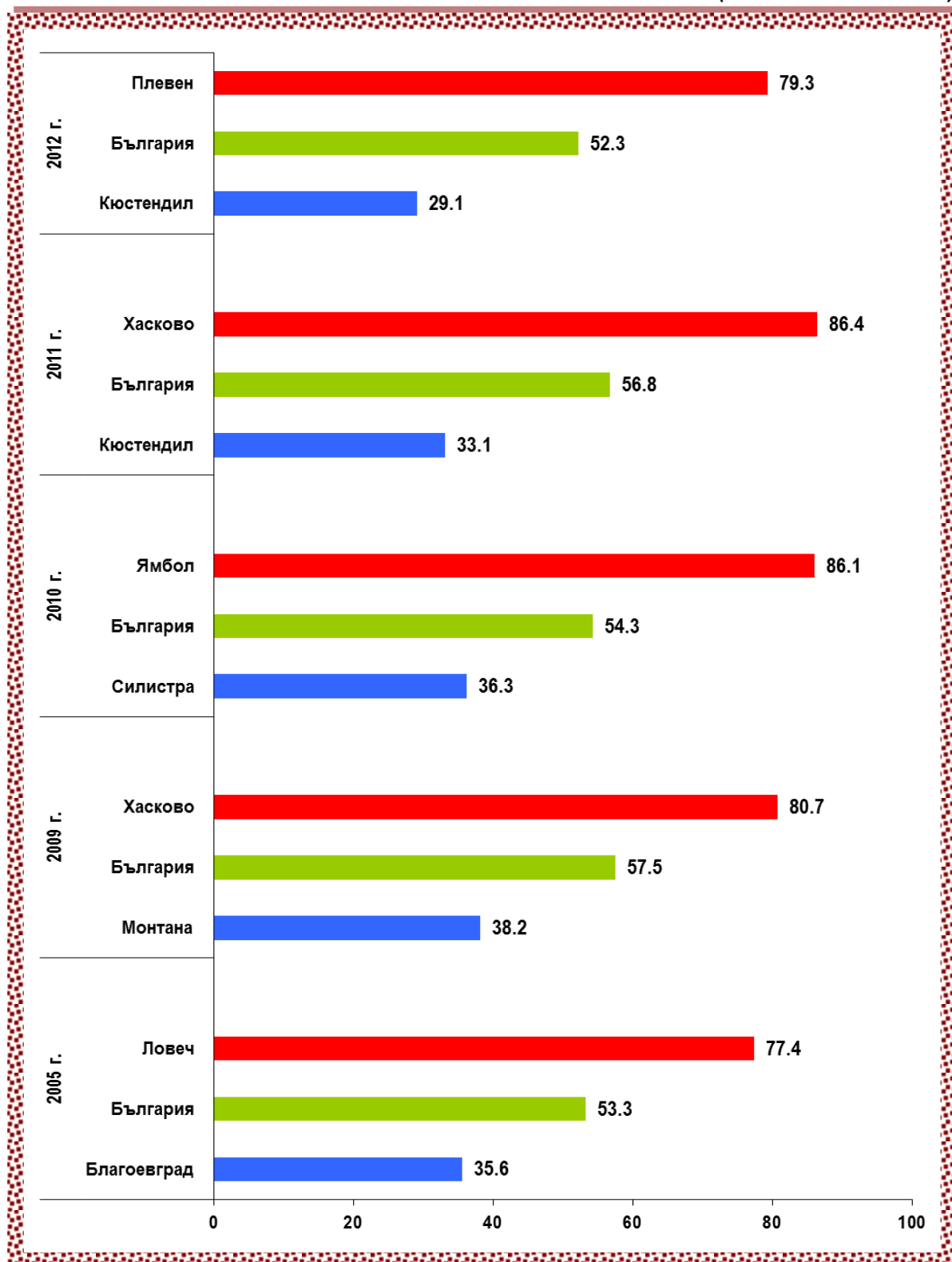




Таблица 18

## Новооткрити заболявания от злокачествени новообразувания по области

Локализация: Трахея, бронхи и бял дроб (С33, С34) – МКБ10

(Брой)

Области	2005			2009			2010			2011			2012		
	Об-що	Мъ-же	Же-ни	Об-що	Мъ-же	Же-ни	Об-що	Мъ-же	Же-ни	Об-що	Мъ-же	Же-ни	Об-що	Мъ-же	Же-ни
Общо за страната	3479	2910	569	3635	3049	586	3454	2870	584	3546	2900	646	3271	2684	587
Благоевград	101	93	8	124	113	11	117	109	8	133	117	16	132	115	17
Бургас	178	151	27	205	175	30	216	183	33	217	172	45	190	155	35
Варна	189	157	32	222	170	52	184	150	34	213	170	43	189	144	45
Велико Търново	117	98	19	121	102	19	121	96	25	150	126	24	127	106	21
Видин	43	35	8	33	28	5	45	36	9	40	31	9	30	26	4
Враца	86	71	15	73	66	7	85	76	9	86	71	15	68	57	11
Габрово	64	47	17	50	41	9	43	33	10	49	39	10	38	34	4
Добрич	85	76	9	114	93	21	65	53	12	105	93	12	66	53	13
Кърджали	83	77	6	65	59	6	68	60	8	64	55	9	79	75	4
Кюстендил	54	45	9	60	51	9	50	45	5	40	34	6	32	28	4
Ловеч	105	87	18	54	43	11	63	55	8	60	48	12	70	47	23
Монтана	58	49	9	51	46	5	68	59	9	70	61	9	62	53	9
Пазарджик	109	95	14	142	120	22	129	113	16	136	118	18	106	92	14
Перник	65	56	9	64	54	10	61	45	16	53	39	14	50	40	10
Плевен	189	171	18	181	157	24	203	172	31	169	140	29	185	158	27
Пловдив	336	277	59	376	315	61	369	297	72	326	258	68	351	297	54
Разград	72	66	6	65	61	4	68	62	6	62	56	6	57	49	8
Русе	146	124	22	149	130	19	136	122	14	124	103	21	120	99	21
Силистра	49	39	10	55	48	7	35	32	3	57	51	6	42	39	3
Сливен	99	80	19	107	94	13	94	73	21	92	79	13	111	100	11
Смолян	47	39	8	67	53	14	56	50	6	59	48	11	59	50	9
София (столица)	516	390	126	524	396	128	500	369	131	544	409	135	464	334	130
София	99	84	15	104	82	22	81	68	13	85	77	8	66	54	12
Ст. Загора	193	166	27	195	170	25	176	156	20	177	147	30	206	159	47
Търговище	60	51	9	51	45	6	51	39	12	64	54	10	55	49	6
Хасково	160	136	24	176	155	21	166	144	22	183	152	31	139	125	14
Шумен	102	92	10	113	99	14	109	95	14	103	86	17	117	98	19
Ямбол	74	58	16	94	83	11	95	78	17	85	66	19	60	48	12

**Таблица 19**  
**Новооткрити заболявания от злокачествени новообразувания по области**

**Локализация: Трахея, бронхи и бял дроб**  
**(С33, С34) – МКБ10**

**(На 100 000 население)**

Области	2005			2009			2010			2011			2012		
	Об-що	Мъ-же	Же-ни	Об-що	Мъ-же	Же-ни	Об-що	Мъ-же	Же-ни	Об-що	Мъ-же	Же-ни	Об-що	Мъ-же	Же-ни
Общо за страната	44,9	77,5	14,3	47,9	83,1	15,0	45,8	78,7	15,0	48,3	81,1	17,1	44,8	75,5	15,7
Благоевград	30,2	56,6	4,7	37,8	70,4	6,6	35,8	68,3	4,8	41,2	74,0	9,7	41,1	73,1	10,4
Бургас	42,5	73,9	12,6	48,6	85,2	13,9	51,2	89,1	15,3	52,2	84,5	21,2	45,8	76,4	16,5
Варна	41,3	70,3	13,6	47,8	75,2	21,8	39,5	66,2	14,2	44,9	73,2	17,8	39,9	62,1	18,6
Велико Търново	41,1	71,6	12,9	43,8	77,0	13,2	44,3	73,3	17,6	58,2	101,3	18,0	49,8	86,1	15,9
Видин	36,1	60,9	13,0	30,2	53,2	8,8	42,1	69,8	16,2	39,9	63,3	17,5	30,5	54,1	7,9
Враца	40,8	69,0	13,9	36,8	68,7	6,9	43,5	80,3	8,9	46,3	77,4	15,9	37,1	63,1	11,8
Габрово	46,8	71,3	24,0	38,2	64,9	13,3	33,4	53,1	15,0	40,1	66,1	15,8	31,5	58,3	6,4
Добрич	41,2	75,2	8,6	56,8	95,0	20,4	32,7	54,8	11,8	55,6	100,2	12,5	35,2	57,7	13,6
Кърджали	52,1	97,8	7,5	41,8	77,2	7,6	44,1	79,2	10,2	42,0	72,5	11,7	52,1	99,5	5,2
Кюстендил	35,2	60,2	11,4	40,9	71,7	11,9	34,6	64,3	6,7	29,4	51,2	8,6	23,9	42,8	5,8
Ловеч	65,5	110,8	22,0	35,5	57,9	14,1	42,1	75,4	10,4	42,7	69,7	16,7	50,5	69,2	32,5
Монтана	34,4	59,9	10,4	32,5	60,7	6,1	44,0	79,2	11,2	47,6	84,4	12,0	42,8	74,5	12,2
Пазарджик	36,5	64,7	9,2	48,7	84,1	14,8	44,6	79,9	10,8	49,5	87,2	12,9	38,9	68,5	10,1
Перник	45,9	81,5	12,4	46,8	81,8	14,1	45,0	68,9	22,8	39,9	59,9	20,7	38,1	62,3	14,9
Плевен	61,4	113,5	11,5	61,9	110,4	16,0	70,4	122,7	20,9	62,9	106,1	21,2	69,8	121,5	20,0
Пловдив	47,4	81,1	16,1	53,5	93,2	16,7	52,8	88,3	19,9	47,8	78,3	19,3	51,6	90,5	15,4
Разград	51,5	96,7	8,4	48,6	94,0	5,8	51,7	97,3	8,9	49,8	91,8	9,5	46,4	81,4	12,8
Русе	56,6	99,1	16,6	59,6	107,2	14,7	54,9	101,5	11,0	52,8	90,2	17,4	51,6	87,3	17,6
Силистра	36,3	58,4	14,7	42,8	76,1	10,7	27,6	51,4	4,7	47,9	86,4	10,0	35,6	66,8	5,0
Сливен	47,1	77,9	17,6	52,0	94,0	12,3	46,2	73,9	20,1	46,7	82,0	12,9	56,6	104,5	11,0
Смолян	35,6	60,9	11,8	53,3	87,3	21,6	45,3	83,7	9,4	48,7	81,3	17,7	49,3	85,8	14,7
София (столица)	42,1	67,1	19,5	42,0	66,7	19,5	39,9	61,8	19,9	42,0	66,3	19,9	35,7	53,9	19,1
София	37,9	65,7	11,3	41,0	66,2	17,0	32,2	55,3	10,1	34,5	63,4	6,4	27,0	44,9	9,7
Ст. Загора	53,4	94,4	14,6	55,4	99,4	13,8	50,4	92,0	11,1	53,3	90,6	17,6	62,3	98,7	27,8
Търговище	44,1	76,6	13,0	39,1	70,9	9,0	39,6	62,3	18,1	53,1	91,3	16,3	46,1	83,6	9,9
Хасково	59,9	104,6	17,5	68,3	123,9	15,8	65,2	116,5	16,8	74,6	126,9	24,7	57,2	105,4	11,3
Шумен	51,3	95,2	9,8	58,0	104,8	14,0	56,4	101,4	14,1	57,2	97,5	18,5	65,3	111,7	20,8
Ямбол	50,3	80,5	21,3	67,4	122,0	15,4	69,3	116,7	24,2	65,0	102,7	28,6	46,4	75,6	18,2

## Новооткрити заболявания от злокачествени новообразувания по области

Локализация: Трахея, бронхи и бял дроб (С33, С34) – МКБ10

(На 100 000 население)

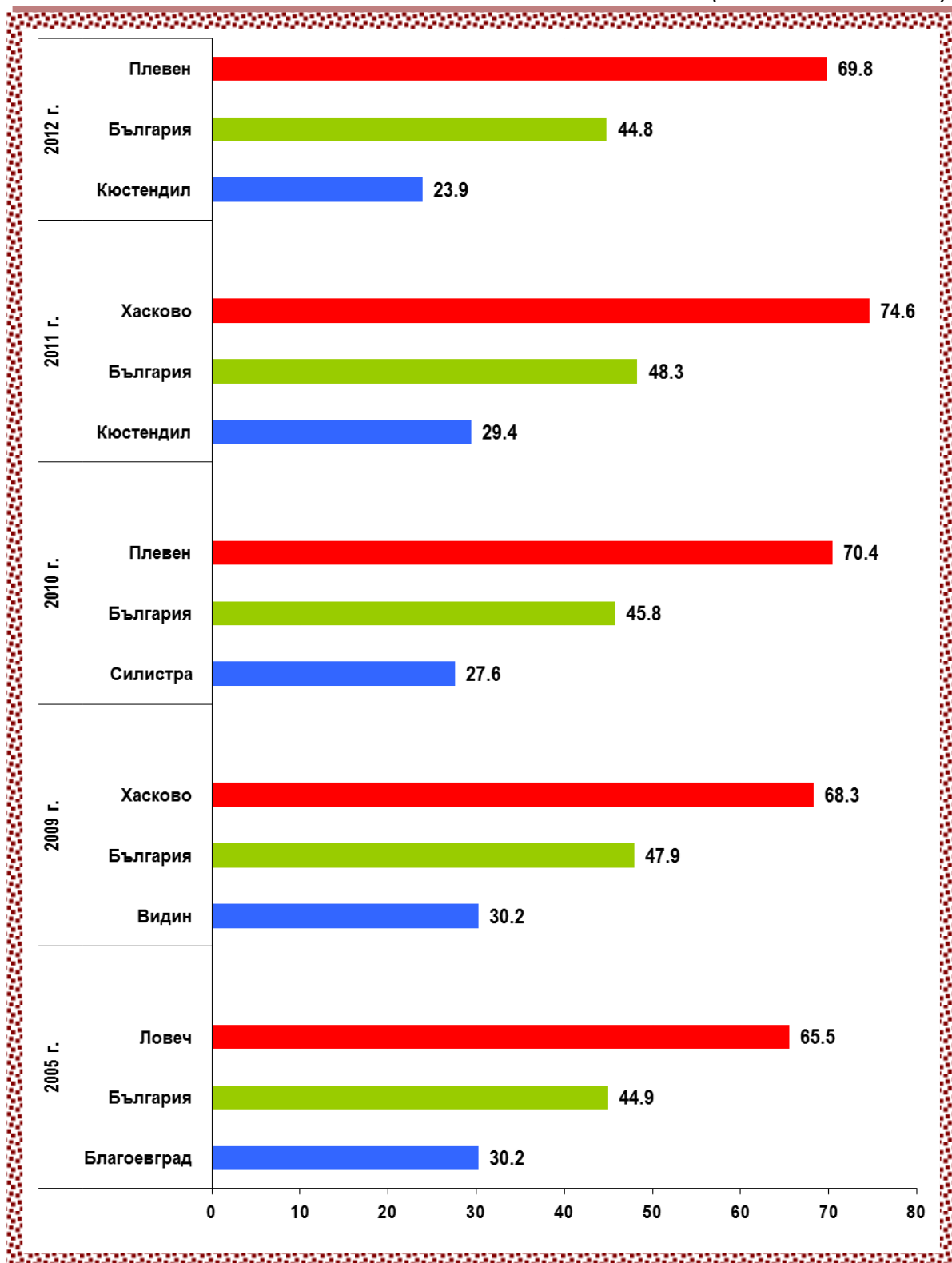


Таблица 20

## Новооткрити заболявания от злокачествени новообразувания по области

Локализация: Меланом и други злокачествени новообразувания  
на кожата (C43-C44) – МКБ10

(Брой)

Области	2005			2009			2010			2011			2012		
	Об- що	Мъ- же	Же- ни	Об- що	Мъ- же	Же- ни	Об- що	Мъ- же	Же- ни	Об- що	Мъ- же	Же- ни	Об- що	Мъ- же	Же- ни
Общо за страната	3457	1753	1704	4607	2402	2205	4851	2516	2335	4568	2430	2138	4728	2590	2138
Благоевград	194	99	95	297	140	157	345	163	182	251	125	126	216	106	110
Бургас	222	123	99	275	152	123	259	134	125	242	128	114	275	154	121
Варна	235	119	116	277	146	131	336	174	162	334	191	143	297	172	125
Велико Търново	140	70	70	130	76	54	117	62	55	126	66	60	115	57	58
Видин	42	21	21	67	34	33	89	38	51	51	24	27	65	39	26
Враца	114	58	56	131	65	66	141	72	69	143	69	74	142	77	65
Габрово	36	22	14	66	34	32	68	34	34	65	31	34	61	38	23
Добрич	47	27	20	58	32	26	71	43	28	69	42	27	71	42	29
Кърджали	65	35	30	112	66	46	105	55	50	89	45	44	102	60	42
Кюстендил	51	28	23	58	28	30	55	29	26	41	21	20	33	14	19
Ловеч	65	35	30	67	31	36	73	35	38	66	32	34	77	41	36
Монтана	88	36	52	97	53	44	88	45	43	65	31	34	80	45	35
Пазарджик	93	49	44	139	66	73	164	89	75	149	67	82	167	85	82
Перник	45	24	21	64	25	39	49	23	26	43	20	23	41	21	20
Плевен	153	66	87	187	106	81	196	106	90	187	105	82	220	122	98
Пловдив	353	165	188	436	230	206	494	261	233	510	267	243	570	303	267
Разград	81	37	44	73	34	39	90	46	44	81	37	44	86	29	57
Русе	184	97	87	256	122	134	201	104	97	250	136	114	258	152	106
Силистра	69	28	41	76	35	41	90	49	41	80	41	39	67	36	31
Сливен	77	44	33	117	70	47	120	63	57	114	59	55	134	87	47
Смолян	42	15	27	61	28	33	56	32	24	84	36	48	68	32	36
София (столица)	478	263	215	718	390	328	776	406	370	712	407	305	777	425	352
София	69	37	32	94	51	43	95	41	54	72	39	33	70	40	30
Ст. Загора	186	98	88	289	153	136	286	157	129	302	171	131	250	151	99
Търговище	45	25	20	61	31	30	61	30	31	74	41	33	43	20	23
Хасково	163	78	85	196	98	98	232	121	111	201	100	101	260	143	117
Шумен	87	40	47	127	61	66	130	69	61	98	51	47	103	54	49
Ямбол	33	14	19	78	45	33	64	35	29	69	48	21	80	45	35

Таблица 21

## Новооткрити заболявания от злокачествени новообразувания по области

Локализация: Меланом и други злокачествени новообразувания на кожата (C43-C44) – МКБ10 (На 100 000 население)

Области	2005			2009			2010			2011			2012		
	Об-що	Мъ-же	Же-ни	Об-що	Мъ-же	Же-ни	Об-що	Мъ-же	Же-ни	Об-що	Мъ-же	Же-ни	Об-що	Мъ-же	Же-ни
Общо за страната	44,7	46,7	42,8	60,7	65,4	56,3	64,4	69,0	60,0	62,2	67,9	56,7	64,7	72,8	57,0
Благоевград	58,0	60,3	55,9	90,5	87,3	93,5	105,5	102,1	108,8	77,7	79,0	76,5	67,3	67,4	67,2
Бургас	53,0	60,2	46,1	65,2	74,0	56,9	61,4	65,2	57,8	58,2	62,9	53,8	66,3	75,9	57,2
Варна	51,3	53,3	49,4	59,7	64,5	55,0	72,2	76,8	67,9	70,4	82,2	59,0	62,7	74,2	51,7
Велико Търново	49,2	51,1	47,4	47,0	57,4	37,5	42,8	47,3	38,6	48,9	53,0	45,1	45,1	46,3	44,0
Видин	35,3	36,6	34,1	61,4	64,6	58,3	83,2	73,7	92,1	50,8	49,0	52,6	66,0	81,1	51,6
Враца	54,1	56,3	51,9	66,1	67,6	64,6	72,2	76,1	68,6	76,9	75,3	78,6	77,5	85,3	70,0
Габрово	26,4	33,4	19,8	50,4	53,9	47,2	52,8	54,7	50,9	53,2	52,6	53,8	50,5	65,2	36,9
Добрич	22,8	26,7	19,0	28,9	32,7	25,3	35,8	44,4	27,5	36,5	45,2	28,1	37,9	45,7	30,4
Кърджали	40,8	44,5	37,3	72,1	86,4	58,2	68,1	72,6	63,8	58,4	59,4	57,4	67,2	79,6	55,0
Кюстендил	33,2	37,4	29,2	39,6	39,4	39,8	38,1	41,5	35,0	30,2	31,6	28,8	24,6	21,4	27,7
Ловеч	40,6	44,6	36,7	44,0	41,7	46,2	48,8	48,0	49,6	46,9	46,4	47,4	55,5	60,4	50,9
Монтана	52,2	44,0	60,0	61,7	69,9	54,1	57,0	60,4	53,7	44,2	42,9	45,4	55,2	63,3	47,5
Пазарджик	31,1	33,4	28,9	47,7	46,3	49,0	56,7	62,9	50,7	54,2	49,5	58,8	61,2	63,3	59,2
Перник	31,8	34,9	28,8	46,8	37,9	55,0	36,2	35,2	37,1	32,4	30,7	33,9	31,3	32,7	29,9
Плевен	49,7	43,8	55,4	63,9	74,5	53,9	67,9	75,6	60,7	69,6	79,6	60,1	83,0	93,8	72,7
Пловдив	49,8	48,3	51,2	62,0	68,0	56,5	70,7	77,6	64,2	74,8	81,1	68,9	83,8	92,3	75,9
Разград	57,9	54,2	61,4	54,6	52,4	56,7	68,4	72,2	65,0	65,1	60,7	69,3	70,0	48,2	90,9
Русе	71,3	77,5	65,5	102,3	100,6	103,9	81,1	86,5	76,0	106,6	119,0	94,7	110,9	134,0	88,9
Силистра	51,2	41,9	60,2	59,2	55,5	62,8	71,0	78,7	63,6	67,2	69,4	65,0	56,9	61,6	52,2
Сливен	36,6	42,9	30,6	56,9	70,0	44,4	59,0	63,8	54,5	57,8	61,2	54,6	68,4	90,9	46,9
Смолян	31,8	23,4	39,7	48,5	46,1	50,8	45,3	53,6	37,5	69,3	61,0	77,3	56,9	54,9	58,7
София (столица)	39,0	45,2	33,3	57,5	65,7	50,1	61,9	68,0	56,2	55,0	66,0	45,0	59,8	68,6	51,8
София	26,4	28,9	24,0	37,1	41,2	33,1	37,7	33,4	41,9	29,2	32,1	26,4	28,6	33,2	24,2
Ст. Загора	51,5	55,7	47,5	82,1	89,5	75,1	81,9	92,6	71,8	90,9	105,4	77,0	75,6	93,7	58,5
Търговище	33,1	37,5	28,8	46,8	48,8	44,8	47,4	47,9	46,9	61,5	69,3	53,9	36,0	34,1	37,9
Хасково	61,0	60,0	62,0	76,1	78,3	73,9	91,1	97,9	84,6	82,0	83,5	80,5	107,1	120,6	94,2
Шумен	43,8	41,4	46,0	65,2	64,6	65,8	67,3	73,6	61,3	54,4	57,8	51,1	57,5	61,5	53,5
Ямбол	22,4	19,4	25,3	55,9	66,1	46,1	46,7	52,4	41,3	52,7	74,7	31,6	61,8	70,9	53,2

**Новооткрити заболявания от злокачествени новообразувания по области**  
**Локализация: Меланом и други злокачествени новообразувания на кожата**  
**(C43-C44) – МКБ10**

(На 100 000 население)

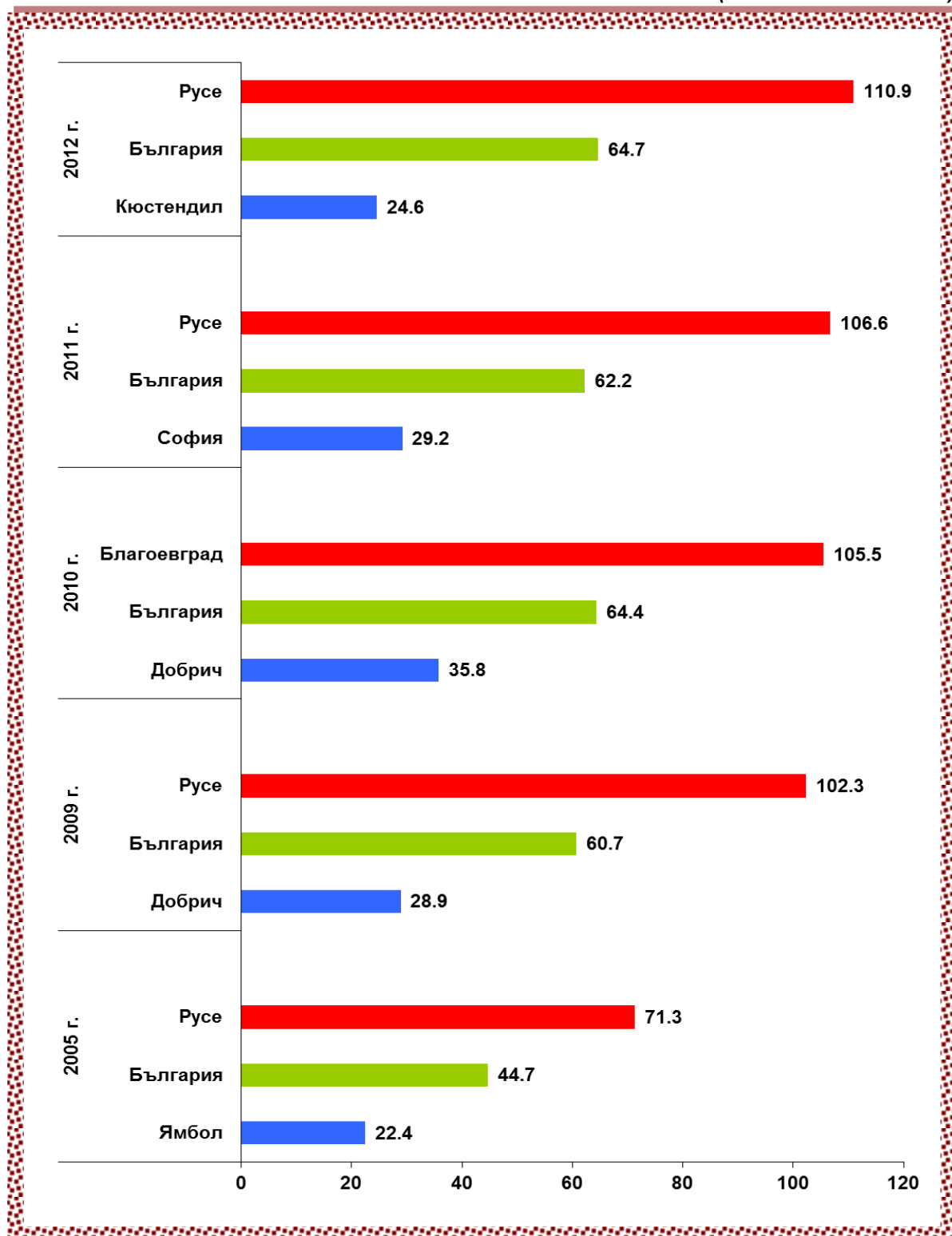


Таблица 22

## Новооткрити заболявания от злокачествени новообразувания по области

Локализация: Млечна жлеза (C50) – МКБ10

(Брой)

Области	2005			2009			2010			2011			2012		
	Об- що	Мъ- же	Же- ни	Об- що	Мъ- же	Же- ни	Об- що	Мъ- же	Же- ни	Об- що	Мъ- же	Же- ни	Об- що	Мъ- же	Же- ни
<b>Общо за страната</b>	<b>3368</b>	<b>55</b>	<b>3313</b>	<b>3751</b>	<b>44</b>	<b>3707</b>	<b>3644</b>	<b>55</b>	<b>3589</b>	<b>3754</b>	<b>52</b>	<b>3702</b>	<b>3605</b>	<b>37</b>	<b>3568</b>
Благоевград	118	2	116	98	2	96	170	2	168	120	3	117	169	–	169
Бургас	173	6	167	226	2	224	199	5	194	214	6	208	202	5	197
Варна	217	1	216	242	1	241	218	3	215	254	4	250	216	–	216
Велико Търново	106	2	104	100	2	98	125	3	122	140	–	140	124	2	122
Видин	32	1	31	54	1	53	50	-	50	47	1	46	38	–	38
Враца	117	2	115	78	2	76	90	-	90	91	2	89	87	3	84
Габрово	52	2	50	71	–	71	57	-	57	55	2	53	56	1	55
Добрич	79	3	76	96	1	95	83	2	81	91	–	91	78	–	78
Кърджали	29	-	29	44	–	44	37	1	36	48	–	48	54	–	54
Кюстендил	50	2	48	71	–	71	75	3	72	43	–	43	36	–	36
Ловеч	55	–	55	55	1	54	54	3	51	65	–	65	63	–	63
Монтана	76	1	75	75	2	73	76	3	73	64	–	64	74	–	74
Пазарджик	93	3	90	123	2	121	132	4	128	137	–	137	120	2	118
Перник	55	–	55	66	–	66	64	1	63	52	–	52	52	–	52
Плевен	141	–	141	143	4	139	155	2	153	155	7	148	149	–	149
Пловдив	420	16	404	366	2	364	352	4	348	430	9	421	386	5	381
Разград	51	1	50	33	2	31	40	-	40	50	2	48	37	–	37
Русе	165	2	163	145	1	144	127	2	125	132	1	131	138	–	138
Силистра	37	–	37	54	–	54	44	–	44	47	–	47	39	–	39
Сливен	74	1	73	88	–	88	72	1	71	70	2	68	81	2	79
Смолян	42	–	42	51	1	50	47	–	47	49	1	48	60	1	59
София (столица)	649	5	644	843	12	831	813	6	807	812	6	806	789	7	782
София	96	1	95	100	1	99	103	2	101	84	3	81	78	2	76
Ст. Загора	156	1	155	185	1	184	171	-	171	174	3	171	189	4	185
Търговище	54	2	52	73	1	72	31	1	30	40	–	40	46	1	45
Хасково	110	1	109	115	1	114	122	4	118	139	–	139	109	1	108
Шумен	72	–	72	78	1	77	71	2	69	83	–	83	76	-	76
Ямбол	49	–	49	78	1	77	66	1	65	68	–	68	59	1	58

Таблица 23

**Новооткрити заболявания от злокачествени новообразувания по области**  
**Локализация: Млечна жлеза (C50) – МКБ10** **(На 100 000 население)**

Области	2005			2009			2010			2011			2012		
	Об-що	Мъ-же	Же-ни	Об-що	Мъ-же	Же-ни	Об-що	Мъ-же	Же-ни	Об-що	Мъ-же	Же-ни	Об-що	Мъ-же	Же-ни
<b>Общо за страната</b>	<b>43,5</b>	<b>1,5</b>	<b>83,1</b>	<b>49,5</b>	<b>1,2</b>	<b>94,7</b>	<b>48,4</b>	<b>1,5</b>	<b>92,3</b>	<b>51,1</b>	<b>1,5</b>	<b>98,2</b>	<b>49,3</b>	<b>1,0</b>	<b>95,1</b>
Благоевград	35,3	1,2	68,2	29,8	1,2	57,2	52,0	1,3	100,4	37,2	1,9	71,0	52,6	–	103,2
Бургас	41,3	2,9	77,8	53,6	1,0	103,6	47,2	2,4	89,7	51,5	2,9	98,1	48,7	2,5	93,1
Варна	47,4	0,4	92,0	52,1	0,4	101,2	46,9	1,3	90,1	53,5	1,7	103,2	45,6	–	89,3
Велико Търново	37,2	1,5	70,4	36,2	1,5	68,1	45,7	2,3	85,7	54,4	–	105,2	48,6	1,6	92,6
Видин	26,9	1,7	50,4	49,5	1,9	93,7	46,7	–	90,3	46,8	2,0	89,6	38,6	–	75,4
Враца	55,5	1,9	106,6	39,3	2,1	74,4	46,1	–	89,5	49,0	2,2	94,5	47,5	3,3	90,5
Габрово	38,1	3,0	70,7	54,2	–	104,7	44,2	–	85,4	45,0	3,4	83,9	46,4	1,7	88,2
Добрич	38,3	3,0	72,3	47,9	1,0	92,5	41,8	2,1	79,6	48,2	–	94,7	41,7	–	81,8
Кърджали	18,2	–	36,0	28,3	–	55,7	24,0	1,3	45,9	31,5	–	62,6	35,6	–	70,8
Кюстендил	32,6	2,7	60,9	48,4	–	94,1	52,0	4,3	96,8	31,6	–	61,9	26,9	–	52,5
Ловеч	34,3	–	67,3	36,1	1,3	69,2	36,1	4,1	66,6	46,2	–	90,7	45,4	–	89,0
Монтана	45,1	1,2	86,5	47,7	2,6	89,8	49,2	4,0	91,2	43,5	–	85,5	51,1	–	100,4
Пазарджик	31,1	2,0	59,2	42,2	1,4	81,2	45,6	2,8	86,6	49,9	–	98,2	44,0	1,5	85,2
Перник	38,8	–	75,5	48,2	–	93,2	47,2	1,5	89,8	39,1	–	76,7	39,7	–	77,7
Плевен	45,8	–	89,8	48,9	2,8	92,6	53,7	1,4	103,1	57,7	5,3	108,4	56,2	–	110,5
Пловдив	59,3	4,7	110,1	52,1	0,6	99,8	50,4	1,2	95,9	63,0	2,7	119,4	56,8	1,5	108,3
Разград	36,4	1,5	69,8	24,7	3,1	45,1	30,4	–	59,1	40,2	3,3	75,6	30,1	–	59,0
Русе	64,0	1,6	122,7	58,0	0,8	111,7	51,2	1,7	97,9	56,3	0,9	108,8	59,3	–	115,7
Силистра	27,4	–	54,3	42,1	–	82,7	34,7	–	68,2	39,5	–	78,4	33,1	–	65,6
Сливен	35,2	1,0	67,8	42,8	–	83,2	35,4	1,0	67,9	35,5	2,1	67,5	41,3	2,1	78,8
Смолян	31,8	–	61,8	40,6	1,6	77,0	38,0	–	73,5	40,4	1,7	77,3	50,2	1,7	96,2
София (столица)	52,9	0,9	99,9	67,5	2,0	126,9	64,8	1,0	122,7	62,7	1,0	119,0	60,7	1,1	115,1
София	36,8	0,8	71,4	39,4	0,8	76,3	40,9	1,6	78,4	34,1	2,5	64,7	31,9	1,7	61,2
Ст. Загора	43,2	0,6	83,7	52,5	0,6	101,5	49,0	–	95,2	52,4	1,8	100,6	57,2	2,5	109,3
Търговище	39,7	3,0	74,9	56,0	1,6	107,5	24,1	1,6	45,4	33,2	–	65,3	38,6	1,7	74,1
Хасково	41,2	0,8	79,4	44,6	0,8	86,0	47,9	3,2	90,0	56,7	–	110,8	44,9	0,8	86,9
Шумен	36,2	–	70,4	40,0	1,1	76,7	36,8	2,1	69,4	46,1	–	90,2	42,4	–	83,1
Ямбол	33,3	–	65,4	55,9	1,5	107,7	48,1	1,5	92,5	52,0	–	102,2	45,6	1,6	88,1



## Новооткрити заболявания от злокачествени новообразувания по области

Локализация: Млечна жлеза (C50) – МКБ10

(На 100 000 население)

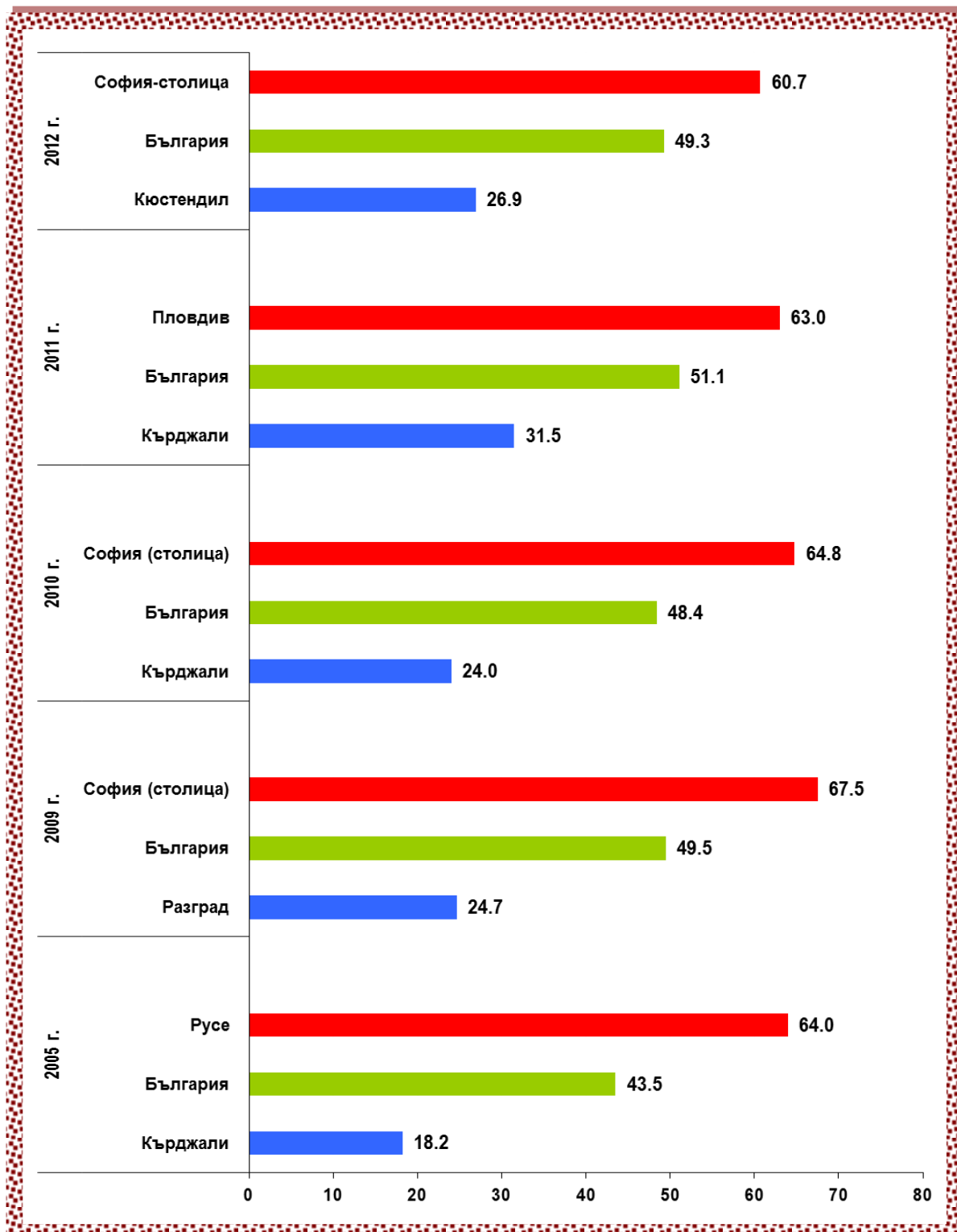


Таблица 24

## Новооткрити заболявания от злокачествени новообразувания по области

Локализация: Женски полови органи (C51-C58) – МКБ10

Жени

(Брой)

Области	2005	2009	2010	2011	2012
<b>Общо за страната</b>	<b>3044</b>	<b>3386</b>	<b>3195</b>	<b>3094</b>	<b>3002</b>
Благоевград	107	102	180	106	104
Бургас	181	220	172	203	174
Варна	193	212	191	197	160
Велико Търново	131	118	119	131	117
Видин	36	48	54	52	57
Враца	91	118	130	94	92
Габрово	56	63	62	64	64
Добрич	79	98	66	93	66
Кърджали	34	48	36	37	42
Кюстендил	64	69	75	48	53
Ловеч	58	74	66	52	57
Монтана	90	84	69	64	65
Пазарджик	82	129	108	102	107
Перник	69	78	69	71	58
Плевен	152	138	131	114	123
Пловдив	275	274	257	263	245
Разград	60	43	51	52	48
Русе	117	142	113	102	102
Силистра	54	56	51	52	43
Сливен	88	93	88	91	72
Смолян	48	46	40	43	59
София (столица)	478	560	532	515	545
София	88	84	107	120	95
Ст. Загора	150	155	128	146	172
Търговище	47	62	38	63	42
Хасково	96	115	106	108	108
Шумен	80	95	92	54	73
Ямбол	40	62	64	57	59

Таблица 25

## Новооткрити заболявания от злокачествени новообразувания по области

Локализация: Женски полови органи (C51-C58) – МКБ10

Жени

(На 100 000 население)

Области	2005	2009	2010	2011	2012
<b>Общо за страната</b>	<b>76,4</b>	<b>86,5</b>	<b>82,1</b>	<b>82,1</b>	<b>80,1</b>
Благоевград	62,9	60,8	107,6	64,4	63,5
Бургас	84,3	101,8	79,5	95,7	82,2
Варна	82,2	89,0	80,0	81,3	66,1
Велико Търново	88,7	81,9	83,6	98,4	88,8
Видин	58,5	84,9	97,5	101,3	113,0
Враца	84,3	115,5	129,2	99,8	99,1
Габрово	79,2	92,9	92,9	101,4	102,6
Добрич	75,2	95,4	64,8	96,8	69,2
Кърджали	42,2	60,8	45,9	48,3	55,0
Кюстендил	81,2	91,4	100,8	69,1	77,3
Ловеч	71,0	94,9	86,2	72,5	80,6
Монтана	103,8	103,3	86,2	85,5	88,2
Пазарджик	53,9	86,6	73,0	73,1	77,3
Перник	94,7	110,1	98,4	104,8	86,7
Плевен	96,8	91,9	88,3	83,5	91,2
Пловдив	74,9	75,1	70,9	74,6	69,7
Разград	83,7	62,6	75,3	81,9	76,5
Русе	88,1	110,2	88,5	84,7	85,5
Силистра	79,3	85,8	79,1	86,7	72,4
Сливен	81,7	87,9	84,1	90,3	71,8
Смолян	70,7	70,8	62,5	69,2	96,2
София (столица)	74,1	85,5	80,9	76,0	80,2
София	66,1	64,7	83,1	95,8	76,5
Ст. Загора	81,0	85,5	71,2	85,9	101,6
Търговище	67,7	92,6	57,5	102,8	69,1
Хасково	70,0	86,7	80,8	86,1	86,9
Шумен	78,3	94,7	92,5	58,7	79,8
Ямбол	53,3	86,7	91,1	85,7	89,6

## Новооткрити заболявания от злокачествени новообразувания по области

Локализация: Женски полови органи (C51-C58) – МКБ10

Жени

(На 100 000 население)

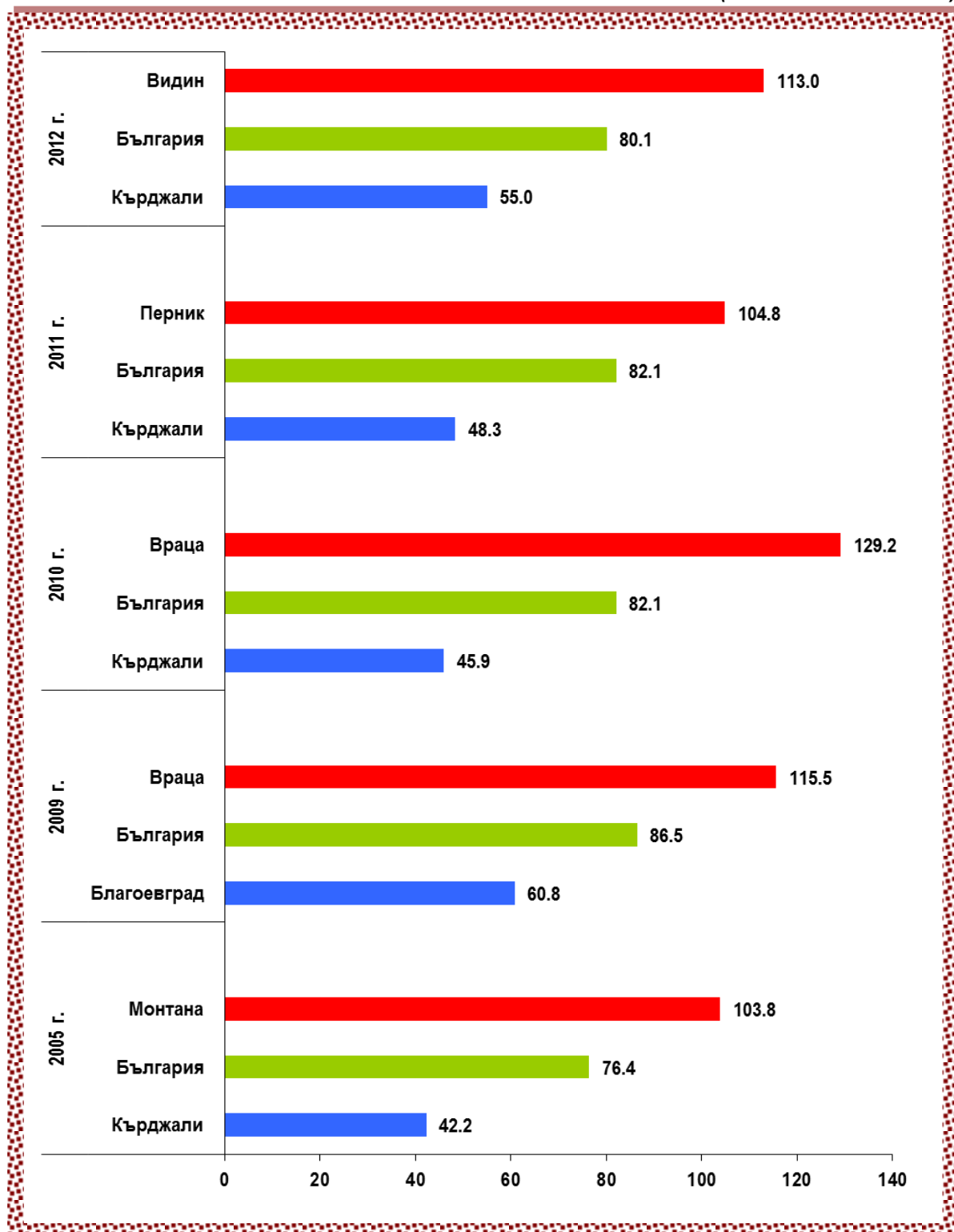


Таблица 26

## Новооткрити заболявания от злокачествени новообразувания по области

Локализация: Шийка на матката (C53) – МКБ10

Жени

(Брой)

Области	2005	2009	2010	2011	2012
<b>Общо за страната</b>	<b>996</b>	<b>1078</b>	<b>1065</b>	<b>1028</b>	<b>983</b>
Благоевград	44	34	55	30	33
Бургас	52	59	46	90	49
Варна	63	66	57	55	55
Велико Търново	48	39	48	48	45
Видин	18	21	25	20	19
Враца	37	49	57	37	42
Габрово	19	14	25	12	20
Добрич	29	40	34	39	22
Кърджали	10	9	8	4	12
Кюстендил	18	22	34	14	18
Ловеч	27	35	27	21	22
Монтана	29	33	29	29	28
Пазарджик	22	31	26	17	23
Перник	21	28	29	28	18
Плевен	66	55	40	48	43
Пловдив	65	58	52	70	60
Разград	18	10	15	22	14
Русе	39	49	39	39	38
Силистра	19	24	22	19	21
Сливен	32	40	41	36	24
Смолян	16	9	12	13	15
София (столица)	134	174	168	172	168
София	31	23	36	37	42
Ст. Загора	51	55	38	44	53
Търговище	20	27	15	18	16
Хасково	34	20	39	36	27
Шумен	29	37	34	13	35
Ямбол	5	17	14	17	21

Таблица 27

## Новооткрити заболявания от злокачествени новообразувания по области

Локализация: Шийка на матката (C53) – МКБ10

Жени

(На 100 000 население)

Области	2005	2009	2010	2011	2012
<b>Общо за страната</b>	<b>25,0</b>	<b>27,5</b>	<b>27,4</b>	<b>27,3</b>	<b>26,2</b>
Благоевград	25,9	20,3	32,9	18,2	20,2
Бургас	24,2	27,3	21,3	42,4	23,1
Варна	26,8	27,7	23,9	22,7	22,7
Велико Търново	32,5	27,1	33,7	36,1	34,1
Видин	29,2	37,1	45,1	38,9	37,7
Враца	34,3	48,0	56,7	39,3	45,2
Габрово	26,9	20,6	37,4	19,0	32,1
Добрич	27,6	38,9	33,4	40,6	23,1
Кърджали	12,4	11,4	10,2	5,2	15,7
Кюстендил	22,8	29,2	45,7	20,1	26,3
Ловеч	33,1	44,9	35,2	29,3	31,1
Монтана	33,4	40,6	36,2	38,8	38,0
Пазарджик	14,5	20,8	17,6	12,2	16,6
Перник	28,8	39,5	41,4	41,3	26,9
Плевен	42,0	36,6	27,0	35,2	31,9
Пловдив	17,7	15,9	14,3	19,8	17,1
Разград	25,1	14,5	22,1	34,7	22,3
Русе	29,4	38,0	30,5	32,4	31,9
Силистра	27,9	36,8	34,1	31,7	35,3
Сливен	29,7	37,8	39,2	35,7	23,9
Смолян	23,6	13,9	18,8	20,9	24,5
София (столица)	20,8	26,6	25,5	25,4	24,7
София	23,3	17,7	27,9	29,5	33,8
Ст. Загора	27,5	30,4	21,1	25,9	31,3
Търговище	28,8	40,3	22,7	29,4	26,3
Хасково	24,8	15,1	29,7	28,7	21,7
Шумен	28,4	36,9	34,2	14,1	38,2
Ямбол	6,7	23,8	19,9	25,5	31,9

## Новооткрити заболявания от злокачествени новообразувания по области

Локализация: Шийка на матката (C53) – МКБ10

Жени

(На 100 000 население)

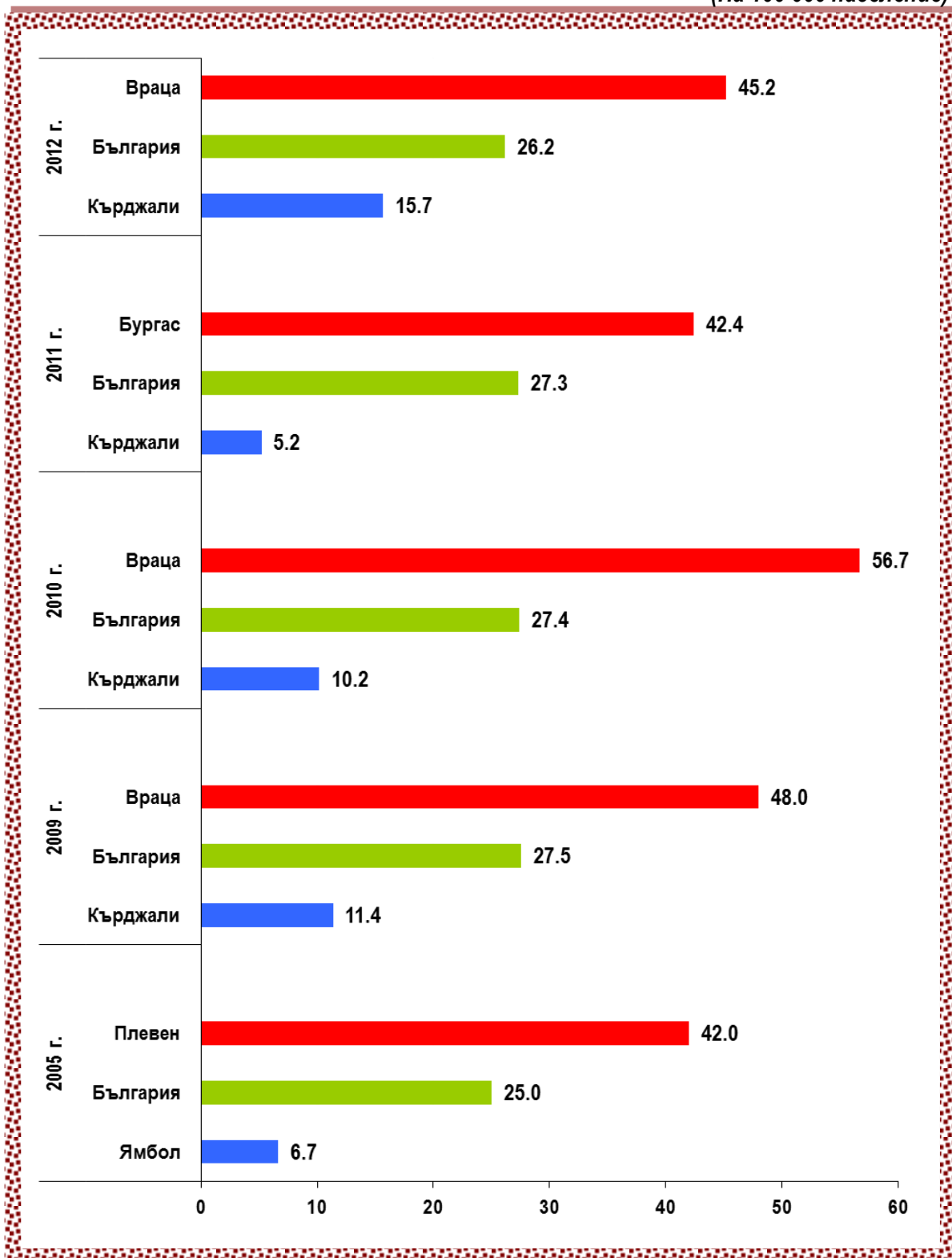


Таблица 28

## Новооткрити заболявания от злокачествени новообразувания по области

Локализация: Тяло на матката (C54) – МКБ10

Жени

(Брой)

Области	2005	2009	2010	2011	2012
<b>Общо за страната</b>	<b>1087</b>	<b>1271</b>	<b>1210</b>	<b>1182</b>	<b>1119</b>
Благоевград	35	21	67	43	35
Бургас	59	101	73	64	54
Варна	68	80	79	81	59
Велико Търново	41	53	42	44	38
Видин	7	13	19	21	18
Враца	24	40	44	27	22
Габрово	23	23	19	32	23
Добрич	27	38	23	40	30
Кърджали	8	22	9	20	15
Кюстендил	29	31	24	20	25
Ловеч	12	16	23	19	14
Монтана	37	34	25	21	22
Пазарджик	39	58	45	52	59
Перник	28	29	25	22	26
Плевен	45	53	59	33	49
Пловдив	113	123	117	119	108
Разград	18	20	24	21	16
Русе	33	40	49	29	32
Силистра	20	17	14	16	15
Сливен	30	28	28	29	30
Смолян	13	22	11	18	24
София (столица)	190	203	203	197	224
София	34	41	45	59	27
Ст. Загора	56	50	41	48	60
Търговище	20	24	17	31	14
Хасково	29	43	32	32	40
Шумен	32	28	29	21	19
Ямбол	17	20	24	23	21



Таблица 29

## Новооткрити заболявания от злокачествени новообразувания по области

Локализация: Тяло на матката (C54) – МКБ10

Жени

(На 100 000 население)

Области	2005	2009	2010	2011	2012
<b>Общо за страната</b>	<b>27,3</b>	<b>32,5</b>	<b>31,1</b>	<b>31,3</b>	<b>29,8</b>
Благоевград	20,6	12,5	40,0	26,1	21,4
Бургас	27,5	46,7	33,7	30,2	25,5
Варна	29,0	33,6	33,1	33,4	24,4
Велико Търново	27,8	36,8	29,5	33,1	28,8
Видин	11,4	23,0	34,3	40,9	35,7
Враца	22,2	39,2	43,7	28,7	23,7
Габрово	32,5	33,9	28,5	50,7	36,9
Добрич	25,7	37,0	22,6	41,6	31,5
Кърджали	9,9	27,9	11,5	26,1	19,7
Кюстендил	36,8	41,1	32,3	28,8	36,5
Ловеч	14,7	20,5	30,0	26,5	19,8
Монтана	42,7	41,8	31,2	28,1	29,8
Пазарджик	25,7	38,9	30,4	37,3	42,6
Перник	38,4	40,9	35,6	32,5	38,8
Плевен	28,6	35,3	39,8	24,2	36,3
Пловдив	30,8	33,7	32,3	33,7	30,7
Разград	25,1	29,1	35,4	33,1	25,5
Русе	24,8	31,0	38,4	24,1	26,8
Силистра	29,4	26,0	21,7	26,7	25,2
Сливен	27,9	26,5	26,8	28,8	29,9
Смолян	19,1	33,9	17,2	29,0	39,1
София (столица)	29,5	31,0	30,9	29,1	33,0
София	25,5	31,6	34,9	47,1	21,8
Ст. Загора	30,2	27,6	22,8	28,2	35,4
Търговище	28,8	35,8	25,7	50,6	23,0
Хасково	21,1	32,4	24,4	25,5	32,2
Шумен	31,3	27,9	29,2	22,8	20,8
Ямбол	22,7	28,0	34,1	34,6	31,9

## Новооткрити заболявания от злокачествени новообразувания по области

Локализация: Тяло на матката (C54) -- МКБ10

Жени

(На 100 000 население)

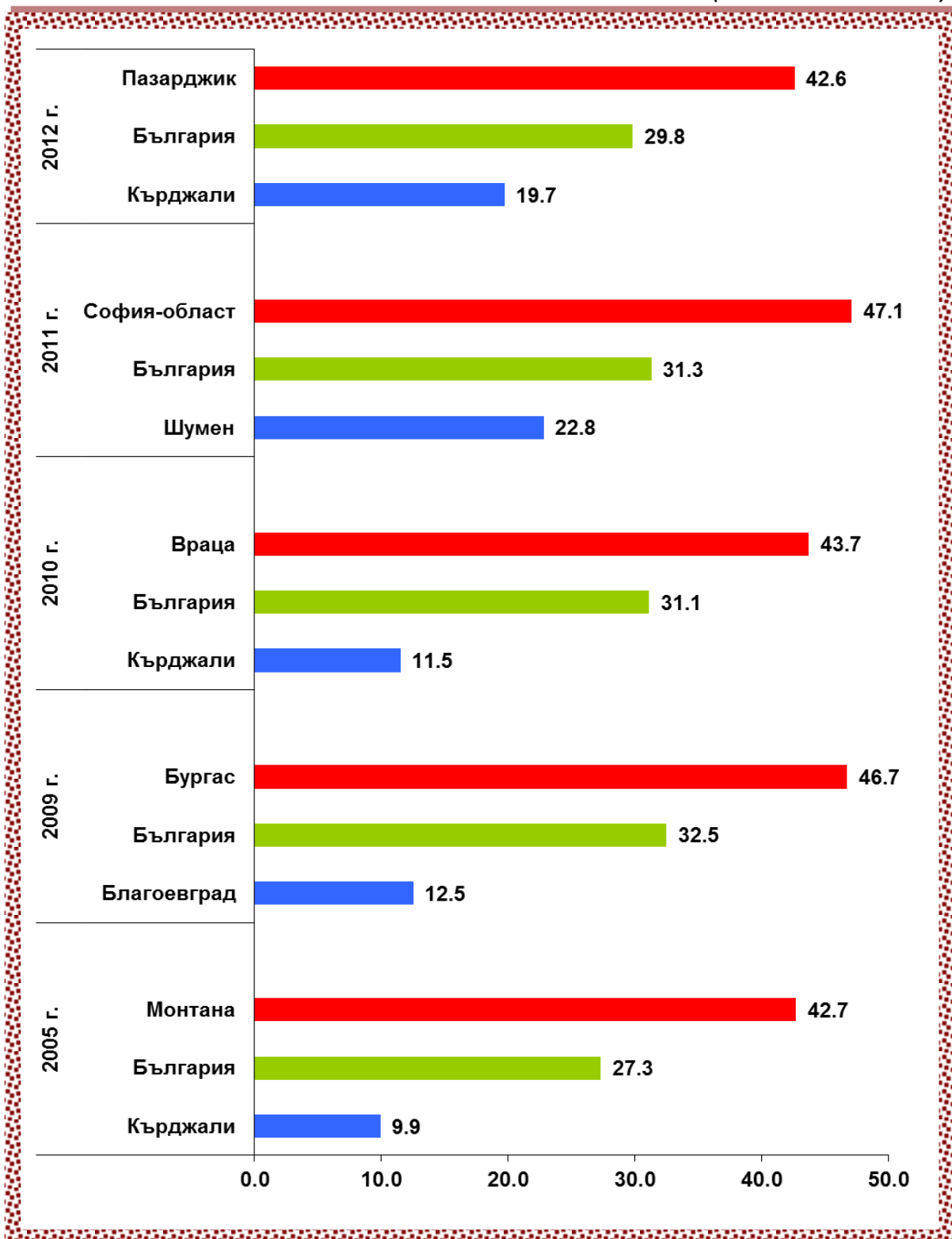


Таблица 30

## Новооткрити заболявания от злокачествени новообразувания по области

Локализация: Яйчник (C56) – МКБ10

Жени

(Брой)

Области	2005	2009	2010	2011	2012
<b>Общо за страната</b>	<b>760</b>	<b>849</b>	<b>726</b>	<b>735</b>	<b>735</b>
Благоевград	22	36	50	29	31
Бургас	54	52	45	41	54
Варна	53	49	38	50	38
Велико Търново	32	22	16	33	27
Видин	10	14	8	9	14
Враца	16	25	18	27	19
Габрово	12	22	15	17	19
Добрич	21	13	7	10	11
Кърджали	14	14	16	11	14
Кюстендил	9	14	14	13	8
Ловеч	11	18	7	9	16
Монтана	14	10	10	11	14
Пазарджик	17	34	34	28	19
Перник	17	17	11	19	10
Плевен	29	20	14	23	22
Пловдив	70	75	71	59	62
Разград	20	10	11	6	13
Русе	40	47	22	29	29
Силистра	13	12	11	14	6
Сливен	22	21	14	23	15
Смолян	19	15	14	11	17
София (столица)	130	153	135	120	129
София	18	16	23	17	23
Ст. Загора	36	40	42	47	50
Търговище	6	10	4	12	10
Хасково	26	44	31	37	34
Шумен	17	25	24	18	16
Ямбол	12	21	21	12	15

Таблица 31

## Новооткрити заболявания от злокачествени новообразувания по области

Локализация: Яйчник (C56) – МКБ10

Жени

(На 100 000 население)

Области	2005	2009	2010	2011	2012
<b>Общо за страната</b>	<b>19,1</b>	<b>21,7</b>	<b>18,7</b>	<b>19,5</b>	<b>19,6</b>
Благоевград	12,9	21,4	29,9	17,6	18,9
Бургас	25,2	24,1	20,8	19,3	25,5
Варна	22,6	20,6	15,9	20,6	15,7
Велико Търново	21,7	15,3	11,2	24,8	20,5
Видин	16,2	24,7	14,4	17,5	27,8
Враца	14,8	24,5	17,9	28,7	20,5
Габрово	17,0	32,4	22,5	26,9	30,5
Добрич	20,0	12,7	6,9	10,4	11,5
Кърджали	17,4	17,7	20,4	14,3	18,3
Кюстендил	11,4	18,6	18,8	18,7	11,7
Ловеч	13,5	23,1	9,1	12,6	22,6
Монтана	16,1	12,3	12,5	14,7	19,0
Пазарджик	11,2	22,8	23,0	20,1	13,7
Перник	23,3	24,0	15,7	28,0	14,9
Плевен	18,5	13,3	9,4	16,8	16,3
Пловдив	19,1	20,6	19,6	16,7	17,6
Разград	27,9	14,5	16,2	9,5	20,7
Русе	30,1	36,5	17,2	24,1	24,3
Силистра	19,1	18,4	17,1	23,3	10,1
Сливен	20,4	19,9	13,4	22,8	15,0
Смолян	28,0	23,1	21,9	17,7	27,7
София (столица)	20,2	23,4	20,5	17,7	19,0
София	13,5	12,3	17,9	13,6	18,5
Ст. Загора	19,4	22,1	23,4	27,6	29,5
Търговище	8,6	14,9	6,0	19,6	16,5
Хасково	19,0	33,2	23,6	29,5	27,4
Шумен	16,6	24,9	24,1	19,6	17,5
Ямбол	16,0	29,4	29,9	18,0	22,8

## Новооткрити заболявания от злокачествени новообразувания по области

Локализация: Яйчник (C56) – МКБ10

Жени

(На 100 000 население)

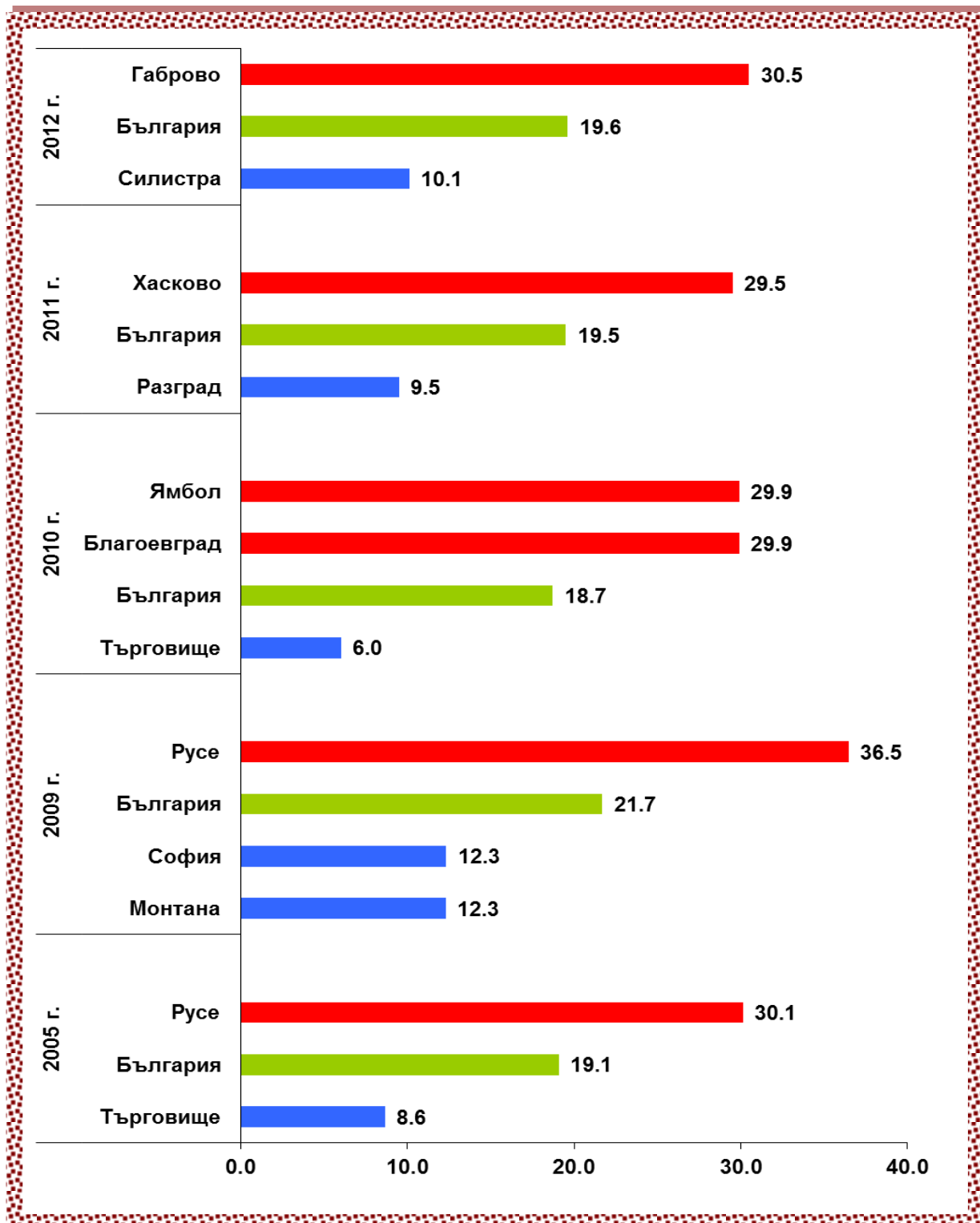


Таблица 32

## Новооткрити заболявания от злокачествени новообразувания по области

Локализация: Мъжки полови органи (С60-С63) – МКБ10

Мъже

(Брой)

Области	2005	2009	2010	2011	2012
<b>Общо за страната</b>	<b>1666</b>	<b>1899</b>	<b>1889</b>	<b>2740</b>	<b>2920</b>
Благоевград	48	77	67	126	111
Бургас	70	87	83	116	147
Варна	115	161	128	233	200
Велико Търново	44	69	76	103	101
Видин	20	19	27	25	33
Враца	47	47	52	48	57
Габрово	26	51	42	50	42
Добрич	35	47	39	56	48
Кърджали	23	26	22	41	43
Кюстендил	32	40	25	41	48
Ловеч	31	46	47	72	77
Монтана	39	40	50	49	40
Пазарджик	47	53	80	91	127
Перник	45	40	34	52	47
Плевен	93	98	87	170	124
Пловдив	217	194	200	301	384
Разград	19	14	13	32	29
Русе	62	71	61	68	72
Силистра	32	22	18	25	30
Сливен	23	37	42	45	48
Смолян	26	20	21	46	40
София (столица)	326	343	390	536	624
София	49	57	64	75	62
Ст. Загора	69	94	82	99	140
Търговище	23	17	20	26	59
Хасково	45	73	62	116	89
Шумен	35	29	33	52	56
Ямбол	25	27	24	46	42

Таблица 33

## Новооткрити заболявания от злокачествени новообразувания по области

Локализация: Мъжки полови органи (С60-С63) – МКБ10

Мъже

(На 100 000 население)

Области	2005	2009	2010	2011	2012
<b>Общо за страната</b>	<b>44,4</b>	<b>51,7</b>	<b>51,8</b>	<b>76,6</b>	<b>82,1</b>
Благоевград	29,2	48,0	42,0	79,6	70,6
Бургас	34,3	42,4	40,4	57,0	72,5
Варна	51,5	71,2	56,5	100,3	86,2
Велико Търново	32,1	52,1	58,0	82,8	82,0
Видин	34,8	36,1	52,4	51,0	68,6
Враца	45,6	48,9	55,0	52,4	63,1
Габрово	39,5	80,8	67,6	84,8	72,0
Добрич	34,6	48,0	40,3	60,3	52,2
Кърджали	29,2	34,0	29,1	54,1	57,1
Кюстендил	42,8	56,3	35,7	61,7	73,4
Ловеч	39,5	61,9	64,4	104,5	113,4
Монтана	47,7	52,8	67,1	67,8	56,2
Пазарджик	32,0	37,2	56,6	67,2	94,6
Перник	65,5	60,6	52,0	79,9	73,2
Плевен	61,7	68,9	62,1	128,8	95,3
Пловдив	63,5	57,4	59,5	91,4	117,0
Разград	27,8	21,6	20,4	52,5	48,2
Русе	49,5	58,5	50,8	59,5	63,5
Силистра	47,9	34,9	28,9	42,3	51,4
Сливен	22,4	37,0	42,5	46,7	50,1
Смолян	40,6	32,9	35,1	77,9	68,6
София (столица)	56,1	57,8	65,4	86,9	100,7
София	38,3	46,0	52,1	61,8	51,5
Ст. Загора	39,2	55,0	48,4	61,0	86,9
Търговище	34,5	26,8	31,9	44,0	100,7
Хасково	34,6	58,4	50,2	96,8	75,0
Шумен	36,2	30,7	35,2	59,0	63,8
Ямбол	34,7	39,7	35,9	71,6	66,1

## Новооткрити заболявания от злокачествени новообразувания по области

Локализация: Мъжки полови органи (С60-С63) – МКБ10

Мъже

(На 100 000 население)

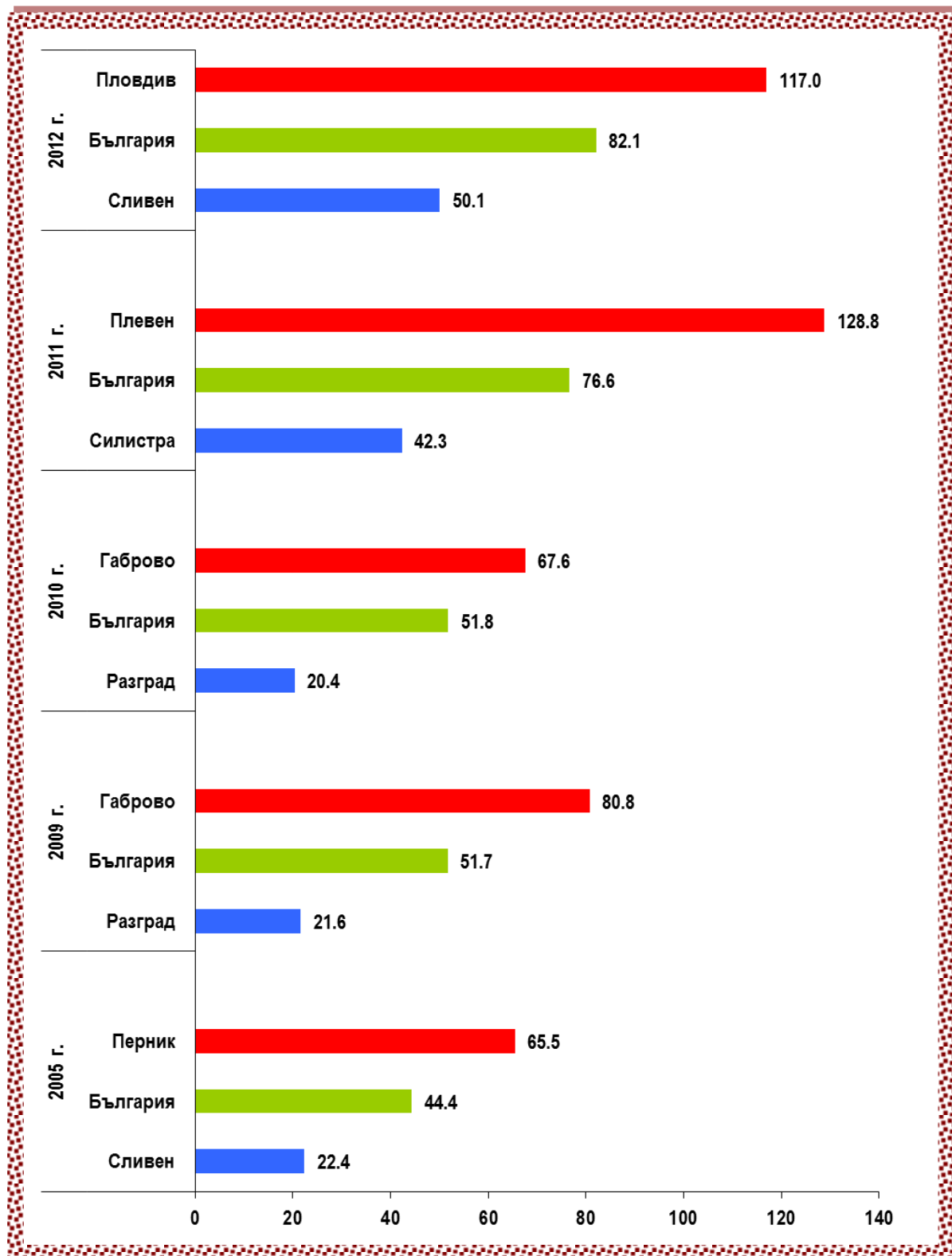




Таблица 34

## Новооткрити заболявания от злокачествени новообразувания по области

Локализация: Простата (С61) – МКБ10

Мъже

(Брой)

Области	2005	2009	2010	2011	2012
<b>Общо за страната</b>	<b>1452</b>	<b>1617</b>	<b>1640</b>	<b>2527</b>	<b>2649</b>
Благоевград	44	62	55	117	98
Бургас	58	76	69	104	135
Варна	104	141	114	220	187
Велико Търново	36	58	64	95	91
Видин	14	12	25	23	25
Враца	39	36	48	46	50
Габрово	23	44	38	44	39
Добрич	33	35	31	47	41
Кърджали	19	23	19	37	36
Кюстендил	29	37	21	39	44
Ловеч	25	42	44	69	72
Монтана	30	33	39	47	37
Пазарджик	39	44	66	76	117
Перник	37	34	29	49	36
Плевен	85	88	76	166	118
Пловдив	190	171	181	275	355
Разград	15	12	9	31	26
Русе	48	59	51	63	59
Силистра	29	17	18	21	30
Сливен	20	28	34	40	40
Смолян	23	15	19	45	36
София (столица)	296	298	343	501	561
София	45	49	52	70	58
Ст. Загора	59	80	67	92	128
Търговище	17	14	20	21	56
Хасково	41	63	57	102	84
Шумен	31	23	29	45	50
Ямбол	23	23	22	42	40

Таблица 35

## Новооткрити заболявания от злокачествени новообразувания по области

Локализация: Простата (С61) – МКБ10

Мъже

(На 100 000 население)

Области	2005	2009	2010	2011	2012
<b>Общо за страната</b>	<b>38,7</b>	<b>44,1</b>	<b>45,0</b>	<b>70,6</b>	<b>74,5</b>
Благоевград	26,8	38,6	34,5	74,0	62,3
Бургас	28,4	37,0	33,6	51,1	66,6
Варна	46,5	62,3	50,3	94,7	80,6
Велико Търново	26,3	43,8	48,9	76,3	73,9
Видин	24,4	22,8	48,5	46,9	52,0
Враца	37,9	37,5	50,7	50,2	55,4
Габрово	34,9	69,7	61,2	74,6	66,9
Добрич	32,6	35,8	32,0	50,6	44,6
Кърджали	24,1	30,1	25,1	48,8	47,8
Кюстендил	38,8	52,0	30,0	58,7	67,3
Ловеч	31,8	56,5	60,3	100,1	106,0
Монтана	36,7	43,5	52,4	65,0	52,0
Пазарджик	26,5	30,9	46,7	56,1	87,1
Перник	53,8	51,5	44,4	75,3	56,1
Плевен	56,4	61,9	54,2	125,8	90,7
Пловдив	55,6	50,6	53,8	83,5	108,2
Разград	22,0	18,5	14,1	50,8	43,2
Русе	38,3	48,6	42,4	55,1	52,0
Силистра	43,4	26,9	28,9	35,6	51,4
Сливен	19,5	28,0	34,4	41,5	41,8
Смолян	35,9	24,7	31,8	76,2	61,8
София (столица)	50,9	50,2	57,5	81,2	90,5
София	35,2	39,6	42,3	57,7	48,2
Ст. Загора	33,5	46,8	39,5	56,7	79,4
Търговище	25,5	22,1	31,9	35,5	95,6
Хасково	31,5	50,4	46,1	85,2	70,8
Шумен	32,1	24,3	31,0	51,0	57,0
Ямбол	31,9	33,8	32,9	65,4	63,0

### Новооткрити заболявания от злокачествени новообразувания по области

Локализация: Простата (С61) – МКБ10

Мъже

(На 100 000 население)

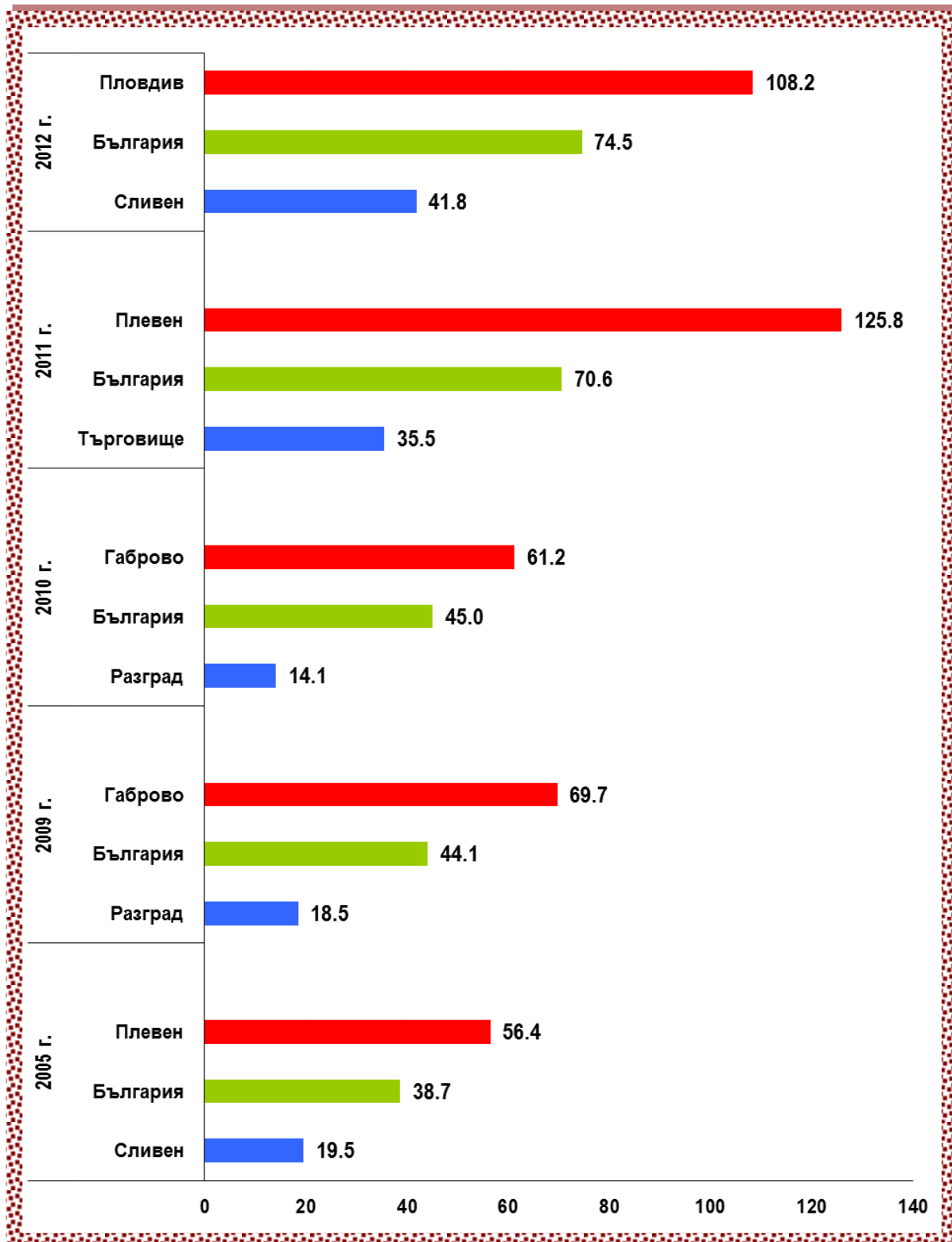


Таблица 36

## Новооткрити заболявания от злокачествени новообразувания по области

Локализация: Пикочна система (С64-С68) – МКБ10

(Брой)

Области	2005			2009			2010			2011			2012		
	Об-що	Мъ-же	Же-ни	Об-що	Мъ-же	Же-ни	Об-що	Мъ-же	Же-ни	Об-що	Мъ-же	Же-ни	Об-що	Мъ-же	Же-ни
Общо за страната	1873	1377	496	2188	1620	568	2199	1609	590	2222	1649	573	2097	1564	533
Благоевград	54	48	6	49	38	11	61	45	16	70	51	19	77	67	10
Бургас	104	77	27	146	114	32	146	106	40	142	111	31	132	103	29
Варна	113	75	38	125	87	38	114	80	34	149	116	33	134	104	30
Велико Търново	66	52	14	73	48	25	71	54	17	77	57	20	72	51	21
Видин	23	19	4	25	18	7	28	21	7	19	15	4	24	22	2
Враца	44	37	7	55	38	17	61	42	19	50	33	17	64	50	14
Габрово	34	29	5	44	33	11	42	35	7	41	32	9	35	25	10
Добрич	36	27	9	48	33	15	40	24	16	43	29	14	41	33	8
Кърджали	14	12	2	44	27	17	40	28	12	47	34	13	38	29	9
Кюстендил	22	15	7	28	24	4	32	24	8	41	31	10	28	16	12
Ловеч	35	19	16	70	53	17	46	34	12	31	23	8	45	37	8
Монтана	35	27	8	51	37	14	42	31	11	35	25	10	36	25	11
Пазарджик	69	48	21	82	67	15	85	69	16	88	61	27	77	57	20
Перник	45	35	10	23	18	5	55	42	13	36	25	11	41	35	6
Плевен	79	57	22	101	85	16	65	44	21	66	53	13	79	52	27
Пловдив	214	156	58	220	171	49	244	186	58	238	185	53	199	141	58
Разград	28	19	9	24	18	6	39	28	11	38	26	12	22	21	1
Русе	78	61	17	80	56	24	73	54	19	101	75	26	78	56	22
Силистра	34	23	11	36	29	7	21	16	5	32	22	10	31	23	8
Сливен	42	32	10	58	48	10	46	34	12	45	37	8	44	35	9
Смолян	27	18	9	30	25	5	32	25	7	41	26	15	36	23	13
София (столица)	343	249	94	389	267	122	427	307	120	418	303	115	398	294	104
София	62	45	17	66	47	19	76	60	16	57	45	12	50	34	16
Ст. Загора	100	73	27	102	79	23	98	74	24	102	74	28	110	77	33
Търговище	26	19	7	35	28	7	22	16	6	30	22	8	28	19	9
Хасково	78	54	24	91	66	25	81	50	31	81	58	23	80	54	26
Шумен	27	21	6	55	39	16	46	30	16	42	36	6	45	37	8
Ямбол	41	30	11	38	27	11	66	50	16	62	44	18	53	44	9

Таблица 37

## Новооткрити заболявания от злокачествени новообразувания по области

Локализация: Пикочна система (С64-С68) – МКБ10

(На 100 000 население)

Области	2005			2009			2010			2011			2012		
	Об-що	Мъ-же	Же-ни	Об-що	Мъ-же	Же-ни	Об-що	Мъ-же	Же-ни	Об-що	Мъ-же	Же-ни	Об-що	Мъ-же	Же-ни
Общо за страната	24,2	36,7	12,4	28,8	44,1	14,5	29,2	44,1	15,2	30,2	46,1	15,2	28,7	44,0	14,2
Благоевград	16,2	29,2	3,5	14,9	23,7	6,6	18,7	28,2	9,6	21,7	32,2	11,5	24,0	42,6	6,1
Бургас	24,8	37,7	12,6	34,6	55,5	14,8	34,6	51,6	18,5	34,2	54,6	14,6	31,8	50,8	13,7
Варна	24,7	33,6	16,2	26,9	38,5	16,0	24,5	35,3	14,2	31,4	49,9	13,6	28,3	44,8	12,4
Велико Търново	23,2	38,0	9,5	26,4	36,2	17,4	26,0	41,2	11,9	29,9	45,8	15,0	28,2	41,4	15,9
Видин	19,3	33,1	6,5	22,9	34,2	12,4	26,2	40,7	12,6	18,9	30,6	7,8	24,4	45,7	4,0
Враца	20,9	35,9	6,5	27,7	39,5	16,6	31,3	44,4	18,9	26,9	36,0	18,0	35,0	55,4	15,1
Габрово	24,9	44,0	7,1	33,6	52,3	16,2	32,6	56,3	10,5	33,6	54,3	14,3	29,0	42,9	16,0
Добрич	17,5	26,7	8,6	23,9	33,7	14,6	20,1	24,8	15,7	22,8	31,2	14,6	21,9	35,9	8,4
Кърджали	8,8	15,2	2,5	28,3	35,3	21,5	25,9	37,0	15,3	30,8	44,8	17,0	25,1	38,5	11,8
Кюстендил	14,3	20,1	8,9	19,1	33,8	5,3	22,2	34,3	10,8	30,2	46,6	14,4	20,9	24,5	17,5
Ловеч	21,8	24,2	19,6	46,0	71,3	21,8	30,8	46,6	15,7	22,0	33,4	11,2	32,5	54,5	11,3
Монтана	20,8	33,0	9,2	32,5	48,8	17,2	27,2	41,6	13,7	23,8	34,6	13,4	24,9	35,2	14,9
Пазарджик	23,1	32,7	13,8	28,1	47,0	10,1	29,4	48,8	10,8	32,0	45,1	19,4	28,2	42,5	14,4
Перник	31,8	50,9	13,7	16,8	27,3	7,1	40,6	64,3	18,5	27,1	38,4	16,2	31,3	54,5	9,0
Плевен	25,7	37,8	14,0	34,5	59,8	10,7	22,5	31,4	14,2	24,6	40,2	9,5	29,8	40,0	20,0
Пловдив	30,2	45,7	15,8	31,3	50,6	13,4	34,9	55,3	16,0	34,9	56,2	15,0	29,3	43,0	16,5
Разград	20,0	27,8	12,6	18,0	27,7	8,7	29,7	43,9	16,2	30,5	42,6	18,9	17,9	34,9	1,6
Русе	30,2	48,7	12,8	32,0	46,2	18,6	29,4	44,9	14,9	43,0	65,6	21,6	33,5	49,4	18,4
Силистра	25,2	34,4	16,1	28,0	45,9	10,7	16,6	25,7	7,8	26,9	37,3	16,7	26,3	39,4	13,5
Сливен	20,0	31,2	9,3	28,2	48,0	9,5	22,6	34,4	11,5	22,8	38,4	7,9	22,4	36,6	9,0
Смолян	20,5	28,1	13,2	23,9	41,2	7,7	25,9	41,8	10,9	33,8	44,0	24,2	30,1	39,5	21,2
София (столица)	28,0	42,8	14,6	31,2	45,0	18,6	34,0	51,5	18,2	32,3	49,1	17,0	30,6	47,4	15,3
София	23,8	35,2	12,8	26,0	38,0	14,6	30,2	48,8	12,4	23,1	37,1	9,6	20,5	28,3	12,9
Ст. Загора	27,7	41,5	14,6	29,0	46,2	12,7	28,1	43,7	13,4	30,7	45,6	16,5	33,3	47,8	19,5
Търговище	19,1	28,5	10,1	26,8	44,1	10,5	17,1	25,5	9,1	24,9	37,2	13,1	23,5	32,4	14,8
Хасково	29,2	41,5	17,5	35,3	52,8	18,9	31,8	40,5	23,6	33,0	48,4	18,3	32,9	45,5	20,9
Шумен	13,6	21,7	5,9	28,2	41,3	15,9	23,8	32,0	16,1	23,3	40,8	6,5	25,1	42,2	8,7
Ямбол	27,9	41,7	14,7	27,2	39,7	15,4	48,1	74,8	22,8	47,4	68,5	27,1	41,0	69,3	13,7

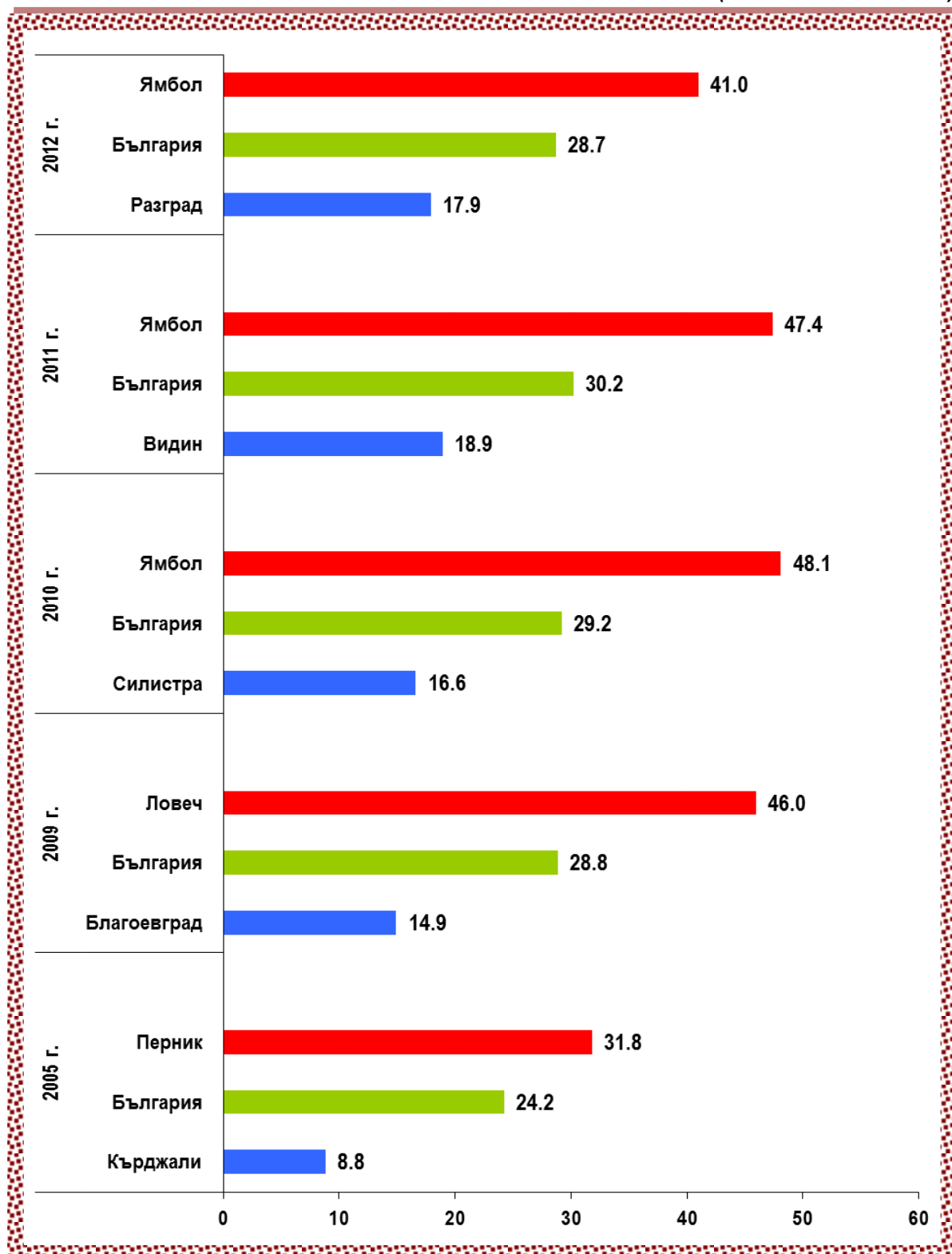
**Новооткрити заболявания от злокачествени новообразувания по области****Локализация: Пикочна система (С64-С68) – МКБ10****(На 100 000 население)**

Таблица 38

## Новооткрити заболявания от злокачествени новообразувания по области

Локализация: Пикочен мехур (С67) – МКБ10

(Брой)

Области	2005			2009			2010			2011			2012		
	Об-що	Мъ-же	Же-ни	Об-що	Мъ-же	Же-ни	Об-що	Мъ-же	Же-ни	Об-що	Мъ-же	Же-ни	Об-що	Мъ-же	Же-ни
Общо за страната	1183	936	247	1440	1118	322	1461	1138	323	1539	1198	341	1437	1113	324
Благоевград	30	28	2	33	29	4	36	28	8	52	42	10	59	54	5
Бургас	63	50	13	93	80	13	99	79	20	98	82	16	98	83	15
Варна	61	43	18	78	55	23	77	59	18	105	85	20	80	62	18
Велико Търново	43	38	5	45	31	14	53	43	10	57	44	13	54	38	16
Видин	13	10	3	19	16	3	17	14	3	10	9	1	13	13	–
Враца	28	21	7	38	28	10	40	29	11	35	26	9	45	39	6
Габрово	23	20	3	25	22	3	30	28	2	30	22	8	27	20	7
Добрич	22	20	2	28	21	7	25	17	8	33	24	9	26	22	4
Кърджали	8	8	–	28	18	10	22	19	3	23	18	5	24	19	5
Кюстендил	18	12	6	23	19	4	21	18	3	31	25	6	16	10	6
Ловеч	16	8	8	40	32	8	34	23	11	25	21	4	32	27	5
Монтана	25	22	3	41	29	12	35	28	7	26	21	5	29	22	7
Пазарджик	39	29	10	52	42	10	56	50	6	58	46	12	54	43	11
Перник	28	26	2	14	11	3	40	30	10	27	17	10	30	24	6
Плевен	55	46	9	72	61	11	45	29	16	39	32	7	47	32	15
Пловдив	127	95	32	141	110	31	157	126	31	161	132	29	142	98	44
Разград	19	15	4	13	12	1	31	22	9	23	19	4	15	15	–
Русе	47	38	9	51	37	14	48	39	9	66	50	16	48	34	14
Силистра	25	18	7	24	20	4	11	10	1	18	13	5	20	16	4
Сливен	32	27	5	39	36	3	31	26	5	27	22	5	31	25	6
Смолян	14	9	5	22	18	4	21	18	3	32	21	11	28	20	8
София (столица)	235	179	56	264	189	75	285	218	67	302	223	79	286	219	67
София	37	30	7	44	33	11	47	39	8	44	34	10	31	20	11
Ст. Загора	62	52	10	65	53	12	62	49	13	75	56	19	71	54	17
Търговище	21	16	5	24	20	4	11	8	3	18	14	4	23	15	8
Хасково	49	38	11	63	47	16	54	34	20	53	40	13	49	37	12
Шумен	20	18	2	36	29	7	25	18	7	29	27	2	27	24	3
Ямбол	23	20	3	25	20	5	48	37	11	42	33	9	32	28	4

Таблица 39

## Новооткрити заболявания от злокачествени новообразувания по области

Локализация: Пикочен мехур (С67) – МКБ10

(На 100 000 население)

Области	2005			2009			2010			2011			2012		
	Об-що	Мъ-же	Же-ни	Об-що	Мъ-же	Же-ни	Об-що	Мъ-же	Же-ни	Об-що	Мъ-же	Же-ни	Об-що	Мъ-же	Же-ни
Общо за страната	15,3	24,9	6,2	19,0	30,5	8,2	19,4	31,2	8,3	20,9	33,5	9,0	19,7	31,3	8,6
Благоевград	9,0	17,0	1,2	10,1	18,1	2,4	11,0	17,5	4,8	16,1	26,5	6,1	18,4	34,3	3,1
Бургас	15,0	24,5	6,1	22,1	39,0	6,0	23,5	38,5	9,2	23,6	40,3	7,5	23,6	40,9	7,1
Варна	13,3	19,2	7,7	16,8	24,3	9,7	16,5	26,0	7,5	22,1	36,6	8,3	16,9	26,7	7,4
Велико Търново	15,1	27,8	3,4	16,3	23,4	9,7	19,4	32,8	7,0	22,1	35,4	9,8	21,2	30,9	12,1
Видин	10,9	17,4	4,9	17,4	30,4	5,3	15,9	27,2	5,4	10,0	18,4	1,9	13,2	27,0	–
Враца	13,3	20,4	6,5	19,2	29,1	9,8	20,5	30,7	10,9	18,8	28,4	9,6	24,6	43,2	6,5
Габрово	16,8	30,3	4,2	19,1	34,8	4,4	23,3	45,1	3,0	24,6	37,3	12,7	22,4	34,3	11,2
Добрич	10,7	19,8	1,9	14,0	21,5	6,8	12,6	17,6	7,9	17,5	25,8	9,4	13,9	23,9	4,2
Кърджали	5,0	10,2	–	18,0	23,6	12,7	14,3	25,1	3,8	15,1	23,7	6,5	15,8	25,2	6,6
Кюстендил	11,7	16,0	7,6	15,7	26,7	5,3	14,6	25,7	4,0	22,8	37,6	8,6	11,9	15,3	8,8
Ловеч	10,0	10,2	9,8	26,3	43,1	10,3	22,7	31,5	14,4	17,8	30,5	5,6	23,1	39,8	7,1
Монтана	14,8	26,9	3,5	26,1	38,3	14,8	22,7	37,6	8,7	17,7	29,0	6,7	20,0	30,9	9,5
Пазарджик	13,0	19,7	6,6	17,8	29,4	6,7	19,4	35,4	4,1	21,1	34,0	8,6	19,8	32,0	7,9
Перник	19,8	37,8	2,7	10,2	16,7	4,2	29,5	45,9	14,3	20,3	26,1	14,8	22,9	37,4	9,0
Плевен	17,9	30,5	5,7	24,6	42,9	7,3	15,6	20,7	10,8	14,5	24,2	5,1	17,7	24,6	11,1
Пловдив	17,9	27,8	8,7	20,1	32,5	8,5	22,5	37,5	8,5	23,6	40,1	8,2	20,9	29,9	12,5
Разград	13,6	22,0	5,6	9,7	18,5	1,5	23,6	34,5	13,3	18,5	31,2	6,3	12,2	24,9	–
Русе	18,2	30,4	6,8	20,4	30,5	10,9	19,4	32,4	7,0	28,1	43,8	13,3	20,6	30,0	11,7
Силистра	18,5	27,0	10,3	18,7	31,7	6,1	8,7	16,1	1,6	15,1	22,0	8,3	17,0	27,4	6,7
Сливен	15,2	26,3	4,6	19,0	36,0	2,8	15,2	26,3	4,8	13,7	22,8	5,0	15,8	26,1	6,0
Смолян	10,6	14,0	7,4	17,5	29,6	6,2	17,0	30,1	4,7	26,4	35,6	17,7	23,4	34,3	13,0
София (столица)	19,2	30,8	8,7	21,1	31,8	11,5	22,7	36,5	10,2	23,3	36,1	11,7	22,0	35,3	9,9
София	14,2	23,5	5,3	17,3	26,7	8,5	18,7	31,7	6,2	17,8	28,0	8,0	12,7	16,6	8,9
Ст. Загора	17,2	29,6	5,4	18,5	31,0	6,6	17,8	28,9	7,2	22,6	34,5	11,2	21,5	33,5	10,0
Търговище	15,4	24,0	7,2	18,4	31,5	6,0	8,5	12,8	4,5	14,9	23,7	6,5	19,3	25,6	13,2
Хасково	18,3	29,2	8,0	24,4	37,6	12,1	21,2	27,5	15,2	21,6	33,4	10,4	20,2	31,2	9,7
Шумен	10,1	18,6	2,0	18,5	30,7	7,0	12,9	19,2	7,0	16,1	30,6	2,2	15,1	27,4	3,3
Ямбол	15,6	27,8	4,0	17,9	29,4	7,0	35,0	55,4	15,6	32,1	51,4	13,5	24,7	44,1	6,1



### Новооткрити заболявания от злокачествени новообразувания по области

Локализация: Пикочен мехур (С67) – МКБ10

(На 100 000 население)

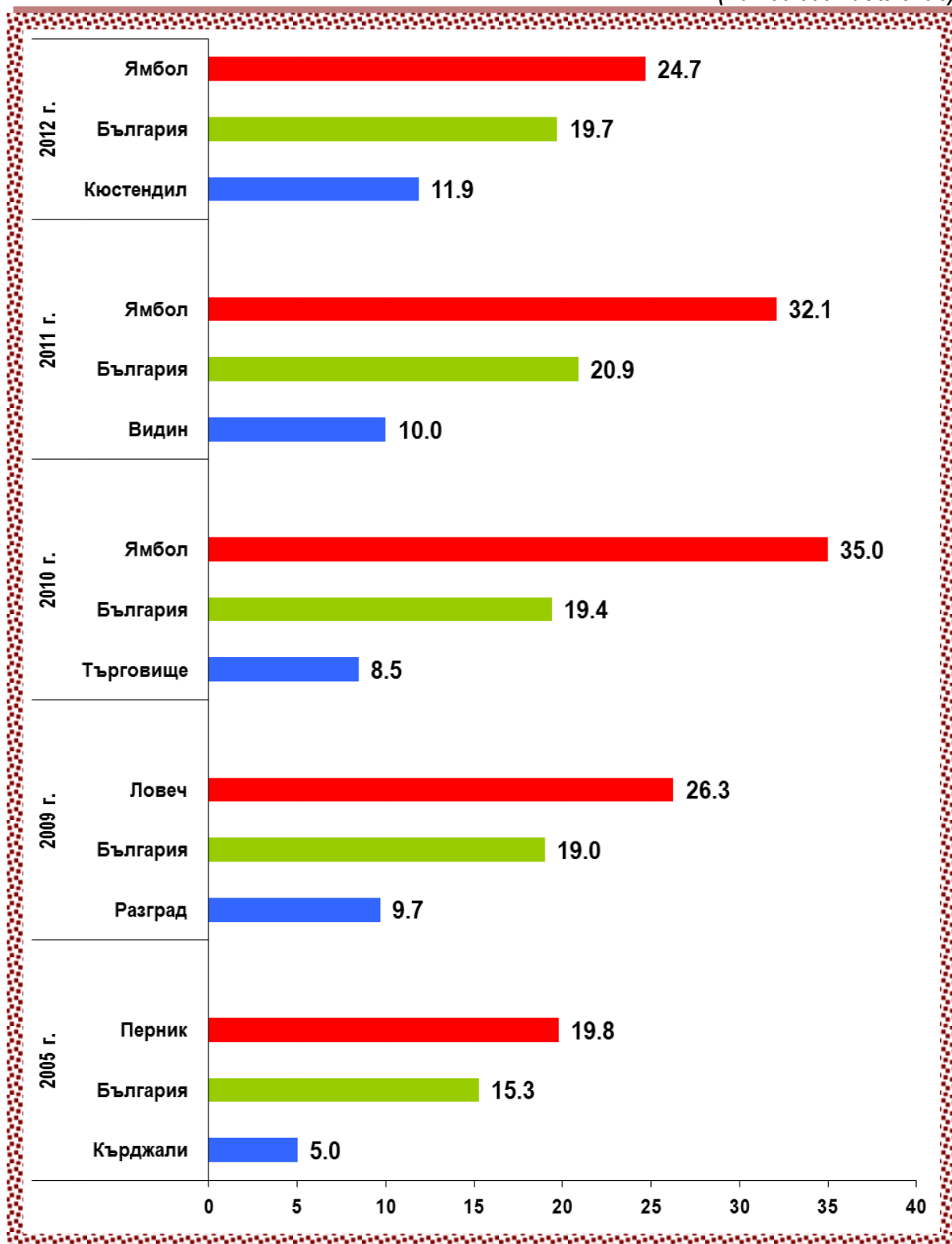


Таблица 40

## Новооткрити заболявания от злокачествени новообразувания по области

Локализация: Лимфна, кръвотворна и сродните им тъкани  
(C81-C96) – МКБ10

(Брой)

Области	2005			2009			2010			2011			2012		
	Об-що	Мъ-же	Же-ни	Об-що	Мъ-же	Же-ни	Об-що	Мъ-же	Же-ни	Об-що	Мъ-же	Же-ни	Об-що	Мъ-же	Же-ни
Общо за страната	1071	582	489	1337	725	612	1390	725	665	1315	695	620	1230	660	570
Благоевград	33	23	10	27	10	17	46	27	19	47	25	22	41	22	19
Бургас	52	32	20	71	38	33	100	56	44	59	33	26	42	19	23
Варна	52	27	25	95	49	46	76	36	40	110	58	52	61	28	33
Велико Търново	39	25	14	43	21	22	40	25	15	36	18	18	31	13	18
Видин	13	6	7	18	10	8	16	7	9	6	4	2	14	7	7
Враца	31	18	13	25	11	14	29	14	15	11	3	8	20	8	12
Габрово	10	6	4	19	12	7	18	6	12	13	7	6	8	6	2
Добрич	13	4	9	32	17	15	24	10	14	37	19	18	31	15	16
Кърджали	12	7	5	23	11	12	25	12	13	26	11	15	8	6	2
Кюстендил	17	8	9	13	6	7	24	13	11	16	7	9	14	11	3
Ловеч	22	12	10	17	8	9	21	6	15	21	13	8	21	14	7
Монтана	24	14	10	26	17	9	25	15	10	8	4	4	10	5	5
Пазарджик	41	20	21	39	14	25	27	11	16	41	18	23	41	24	17
Перник	21	12	9	23	13	10	28	9	19	16	10	6	21	10	11
Плевен	36	21	15	39	29	10	30	14	16	42	30	12	38	19	19
Пловдив	104	56	48	129	67	62	139	71	68	138	74	64	121	64	57
Разград	14	6	8	25	11	14	24	15	9	22	12	10	23	11	12
Русе	52	24	28	40	25	15	47	25	22	42	21	21	65	35	30
Силистра	17	6	11	18	6	12	17	10	7	15	8	7	10	6	4
Сливен	41	22	19	28	17	11	39	24	15	19	12	7	33	17	16
Смолян	21	11	10	25	15	10	21	11	10	16	8	8	23	13	10
София (столица)	199	110	89	279	164	115	324	180	144	372	191	181	336	174	162
София	32	18	14	47	23	24	51	23	28	34	22	12	23	19	4
Ст. Загора	81	49	32	100	53	47	80	43	37	62	28	34	77	42	35
Търговище	8	5	3	26	12	14	14	6	8	19	11	8	23	16	7
Хасково	41	22	19	51	36	15	56	26	30	30	16	14	43	27	16
Шумен	28	11	17	35	19	16	28	18	10	34	16	18	26	16	10
Ямбол	17	7	10	24	11	13	21	12	9	23	16	7	26	13	13

Таблица 41

## Новооткрити заболявания от злокачествени новообразувания по области

Локализация: Лимфна, кръвотворна и сродните им  
тъкани (С81-С96) – МКБ10

(На 100 000 население)

Области	2005			2009			2010			2011			2012		
	Об- що	Мъ- же	Же- ни	Об- що	Мъ- же	Же- ни	Об- що	Мъ- же	Же- ни	Об- що	Мъ- же	Же- ни	Об- що	Мъ- же	Же- ни
Общо за страната	13,8	15,5	12,3	17,6	19,8	15,6	18,4	19,9	17,1	17,9	19,4	16,4	16,8	18,6	15,2
Благоевград	9,9	14,0	5,9	8,2	6,2	10,1	14,1	16,9	11,4	14,6	15,8	13,4	12,8	14,0	11,6
Бургас	12,4	15,7	9,3	16,8	18,5	15,3	23,7	27,3	20,3	14,2	16,2	12,3	10,1	9,4	10,9
Варна	11,3	12,1	10,7	20,5	21,7	19,3	16,3	15,9	16,8	23,2	25,0	21,5	12,9	12,1	13,6
Велико Търново	13,7	18,3	9,5	15,6	15,9	15,3	14,6	19,1	10,5	14,0	14,5	13,5	12,2	10,6	13,7
Видин	10,9	10,4	11,4	16,5	19,0	14,1	15,0	13,6	16,2	6,0	8,2	3,9	14,2	14,6	13,9
Враца	14,7	17,5	12,0	12,6	11,4	13,7	14,9	14,8	14,9	5,9	3,3	8,5	10,9	8,9	12,9
Габрово	7,3	9,1	5,7	14,5	19,0	10,3	14,0	9,7	18,0	10,6	11,9	9,5	6,6	10,3	3,2
Добрич	6,3	4,0	8,6	16,0	17,4	14,6	12,1	10,3	13,8	19,6	20,5	18,7	16,6	16,3	16,8
Кърджали	7,5	8,9	6,2	14,8	14,4	15,2	16,2	15,8	16,6	17,1	14,5	19,6	5,3	8,0	2,6
Кюстендил	11,1	10,7	11,4	8,9	8,4	9,3	16,6	18,6	14,8	11,8	10,5	13,0	10,5	16,8	4,4
Ловеч	13,7	15,3	12,2	11,2	10,8	11,5	14,0	8,2	19,6	14,9	18,9	11,2	15,1	20,6	9,9
Монтана	14,2	17,1	11,5	16,6	22,4	11,1	16,2	20,1	12,5	5,4	5,5	5,3	6,9	7,0	6,8
Пазарджик	13,7	13,6	13,8	13,4	9,8	16,8	9,3	7,8	10,8	14,9	13,3	16,5	15,0	17,9	12,3
Перник	14,8	17,5	12,4	16,8	19,7	14,1	20,7	13,8	27,1	12,0	15,4	8,9	16,0	15,6	16,4
Плевен	11,7	13,9	9,5	13,3	20,4	6,7	10,4	10,0	10,8	15,6	22,7	8,8	14,3	14,6	14,1
Пловдив	14,7	16,4	13,1	18,4	19,8	17,0	19,9	21,1	18,7	20,2	22,5	18,1	17,8	19,5	16,2
Разград	10,0	8,8	11,2	18,7	17,0	20,4	18,3	23,5	13,3	17,7	19,7	15,8	18,7	18,3	19,1
Русе	20,2	19,2	21,1	16,0	20,6	11,6	19,0	20,8	17,2	17,9	18,4	17,4	27,9	30,9	25,2
Силистра	12,6	9,0	16,1	14,0	9,5	18,4	13,4	16,1	10,9	12,6	13,5	11,7	8,5	10,3	6,7
Сливен	19,5	21,4	17,6	13,6	17,0	10,4	19,2	24,3	14,3	9,6	12,4	6,9	16,8	17,8	16,0
Смолян	15,9	17,2	14,7	19,9	24,7	15,4	17,0	18,4	15,6	13,2	13,5	12,9	19,2	22,3	16,3
София (столица)	16,2	18,9	13,8	22,3	27,6	17,6	25,8	30,2	21,9	28,7	31,0	26,7	25,9	28,1	23,8
София	12,3	14,1	10,5	18,5	18,6	18,5	20,3	18,7	21,7	13,8	18,1	9,6	9,4	15,8	3,2
Ст. Загора	22,4	27,9	17,3	28,4	31,0	25,9	22,9	25,4	20,6	18,7	17,3	20,0	23,3	26,1	20,7
Търговище	5,9	7,5	4,3	19,9	18,9	20,9	10,9	9,6	12,1	15,8	18,6	13,1	19,3	27,3	11,5
Хасково	15,3	16,9	13,8	19,8	28,8	11,3	22,0	21,0	22,9	12,2	13,4	11,2	17,7	22,8	12,9
Шумен	14,1	11,4	16,6	18,0	20,1	15,9	14,5	19,2	10,1	18,9	18,1	19,6	14,5	18,2	10,9
Ямбол	11,6	9,7	13,3	17,2	16,2	18,2	15,3	18,0	12,8	17,6	24,9	10,5	20,1	20,5	19,7

**Новооткрити заболявания от злокачествени новообразувания по области**  
**Локализация: Лимфна, кръвотворна и сродните им тъкани (C81-C96) – МКБ10**  
**(На 100 000 население)**



**Умирения  
от злокачествени новообразувания**

Таблица 42

Умирания от злокачествени новообразувания <sup>1)</sup>

(Брой)

Наименование и локализация на новообразуванието – МКБ10	2005			2009			2010		
	Общо	Мъже	Жени	Общо	Мъже	Жени	Общо	Мъже	Жени
<b>Общо (C00–C97)</b>	<b>17777</b>	<b>10319</b>	<b>7458</b>	<b>17006</b>	<b>9987</b>	<b>7019</b>	<b>16562</b>	<b>9764</b>	<b>6798</b>
Устни, устна кухина и фаринкс (C00–C14)	443	325	118	404	327	77	351	289	62
в т. ч.: устна (C00)	34	30	4	18	15	3	15	14	1
Храносмилателни органи (C15–C26)	6423	3767	2656	6058	3562	2496	5861	3448	2413
в т. ч.: хранопровод (C15)	193	161	32	195	153	42	188	146	42
стомаш (C16)	1599	970	629	1340	850	490	1273	771	502
дебело черво (C18)	1464	806	658	1555	844	711	1624	896	728
ректосигмоидална област, право черво (ректум), анус и анален канал (C19–C21)	1062	623	439	897	528	369	831	504	327
черен дроб и интра-хепатални жлъчни пътища (C22)	872	526	346	800	514	286	724	447	277
панкреас (C25)	932	535	397	984	551	433	1003	602	401
Дихателни органи и гръден кош (C30–C39)	4007	3300	707	3756	3109	647	3765	3137	628
в т. ч.: ларинкс (C32)	423	398	25	367	347	20	374	340	34
трахея, бронхи и бял дроб (C33, C34)	3468	2826	642	3283	2697	586	3294	2725	569
Кости и ставни хрущяли (C40–C41)	126	74	52	145	87	58	118	76	42
Меланом и други злокачествени новообразувания на кожата (C43–C44)	280	156	124	271	157	114	291	173	118
в т. ч.: злокачествен меланом на кожата (C43)	165	96	69	167	101	66	180	108	72
Мезотелиална и меки тъкани (C45–C49)	116	58	58	108	52	56	104	45	59
Млечна жлеза (C50)	1324	31	1293	1261	27	1234	1131	25	1106
Женски полови органи (C51–C58)	1268	x	1268	1183	x	1183	1216	x	1216
в т. ч.: шийка на матката (C53)	344	x	344	356	x	356	359	x	359
тяло на матката (C54)	263	x	263	242	x	242	258	x	258
с неуточнена локализация на матката (C55)	147	x	147	125	x	125	109	x	109
яйчник (C56)	409	x	409	395	x	395	392	x	392

Таблица 42 – продължение

Умирения от злокачествени новообразувания <sup>1)</sup>

(Брой)

Наименование и локализация на новообразуванието - МКБ10	2005			2009			2010		
	Общо	Мъже	Жени	Общо	Мъже	Жени	Общо	Мъже	Жени
Мъжки полови органи (С60–С63)	862	862	х	885	885	х	829	829	х
в т. ч.: простата (С61)	789	789	х	820	820	х	783	783	х
Пикочна система (С64–С68)	864	629	235	825	620	205	814	585	229
в т. ч.: пикочен мехур (С67)	496	391	105	483	371	112	485	374	111
Око, главен мозък и други части на централната нервна система (С69–С72)	682	365	317	637	345	292	619	337	282
в т. ч.: око и неговите придатъци (С69)	17	13	4	16	8	8	15	7	8
главен мозък (С71)	620	331	289	557	301	256	555	306	249
Щитовидна и други ендокринни жлези (С73–С75)	88	45	43	72	33	39	92	40	52
в т. ч.: щитовидна жлеза (С73)	48	22	26	47	20	27	57	19	38
Неточно определени, вторични и неуточнени локализации (С76–С80)	514	287	227	490	283	207	471	268	203
Лимфна, кръвотворна и сродните им тъкани (С81–С96)	759	410	349	855	472	383	836	477	359
в т. ч.: болест на Hodgkin (С81)	62	44	18	55	38	17	51	34	17
нехочкинов лимфом (С82–С85)	192	111	81	245	127	118	217	127	90
левкемия (С91–С95)	416	207	209	440	249	191	443	243	200
лимфоидна левкемия (С91)	148	79	69	142	86	56	158	93	65
миелоидна левкемия (С92)	130	63	67	158	87	71	157	87	70

Таблица 42 – продължение

Умирания от злокачествени новообразувания <sup>1)</sup>

(Брой)

Наименование и локализация на новообразуванието – МКБ-10	2011			2012		
	Общо	Мъже	Жени	Общо	Мъже	Жени
<b>Общо (C00–C97)</b>	<b>16844</b>	<b>9820</b>	<b>7024</b>	<b>18157</b>	<b>10614</b>	<b>7543</b>
Устни, устна кухина и фаринкс (C00–C14)	394	317	77	411	333	78
в т.ч.: устна (C00)	28	22	6	20	17	3
Храносмилателни органи (C15–C26)	5715	3364	2351	6052	3580	2472
в т.ч.: хранопровод (C15)	186	151	35	197	159	38
стомаш (C16)	1261	756	505	1288	794	494
дебело черво (C18)	1535	854	681	1708	980	728
ректосигмоидална област, право черво (ректум), анус и анален канал (C19–C21)	806	495	311	845	498	347
черен дроб и интрахепатални жлъчни пътища (C22)	722	458	264	678	443	235
панкреас (C25)	958	540	418	1060	596	464
Дихателни органи и гръден кош (C30–C39)	3814	3108	706	4047	3281	766
в т.ч.: ларинкс (C32)	372	355	17	351	325	26
трахея, бронхи и бял дроб (C33, C34)	3357	2705	652	3594	2889	705
Кости и ставни хрущяли (C40–C41)	108	71	37	132	71	61
Меланом и други злокачествени новообразувания на кожата (C43–C44)	318	183	135	349	193	156
в т.ч.: злокачествен меланом на кожата (C43)	159	87	72	163	93	70
Мезотелиална и меки тъкани (C45–C49)	107	51	56	135	69	66
Млечна жлеза (C50)	1306	22	1284	1401	37	1364
Женски полови органи (C51–C58)	1193	x	1193	1298	x	1298
в т.ч.: шийка на матката (C53)	348	x	348	382	x	382
тяло на матката (C54)	272	x	272	293	x	293
с неуточнена локализация на матката (C55)	109	x	109	85	x	85
яйчник (C56)	399	x	399	463	x	463



**Таблица 42 – продължение и край**  
**Умирения от злокачествени новообразувания <sup>1)</sup>**

(Брой)

Наименование и локализация на новообразуванието – МКБ-10	2011			2012		
	Общо	Мъже	Жени	Общо	Мъже	Жени
Мъжки полови органи (С60–С63)	952	952	х	1003	1003	х
в т. ч.: простата (С61)	900	900	х	936	936	х
Пикочна система (С64–С68)	835	630	205	1015	768	247
в т. ч.: пикочен мехур (С67)	495	403	92	636	502	134
Око, главен мозък и други части на централната нервна система (С69–С72)	713	378	335	694	389	305
в т. ч.: око и неговите придатъци (С69)	16	8	8	17	8	9
главен мозък (С71)	645	346	299	639	356	283
Щитовидна и други ендокринни жлези (С73–С75)	75	28	47	84	41	43
в т. ч.: щитовидна жлеза (С73)	55	18	37	50	22	28
Неточно определени, вторични и неуточнени локализации (С76–С80)	481	274	207	543	291	252
Лимфна, кръвотворна и сродните им тъкани (С81–С96)	768	408	360	920	524	396
в т. ч.: болест на Hodgkin (С81)	48	26	22	57	38	19
нехочкинов лимфом (С82–С85)	212	116	96	290	160	130
левкемия (С91–С95)	409	214	195	443	265	178
лимфоидна левкемия (С91)	124	58	66	157	96	61
миелоидна левкемия (С92)	177	95	82	170	103	67

<sup>1</sup> По данни на НСИ

Таблица 43

## Умирания от злокачествени новообразувания

(На 100 000 население)

Наименование и локализация на новообразуванието – МКБ10	2005			2009			2010		
	Общо	Мъже	Жени	Общо	Мъже	Жени	Общо	Мъже	Жени
<b>Общо (C00–C97)</b>	<b>229,7</b>	<b>274,8</b>	<b>187,2</b>	<b>224,2</b>	<b>272,1</b>	<b>179,3</b>	<b>219,8</b>	<b>267,9</b>	<b>174,8</b>
Устни, устна кухина и фаринкс (C00–C14)	5,7	8,7	3,0	5,3	8,9	2,0	4,7	7,9	1,6
в т. ч.: устна (C00)	0,4	0,8	0,1	0,2	0,4	0,1	0,2	0,4	0,0
Храносмилателни органи (C15–C26)	83,0	100,3	66,7	79,9	97,0	63,8	77,8	94,6	62,0
в т. ч.: хранопровод (C15)	2,5	4,3	0,8	2,6	4,2	1,1	2,5	4,0	1,1
стوماх (C16)	20,7	25,8	15,8	17,7	23,2	12,5	16,9	21,2	12,9
дебело черво (C18)	18,9	21,5	16,5	20,5	23,0	18,2	21,6	24,6	18,7
ректосигмоидална област, право черво (ректум), анус и анален канал (C19–C21)	13,7	16,6	11,0	11,8	14,4	9,4	11,0	13,8	8,4
черен дроб и интрахепатални жлъчни пътища (C22)	11,3	14,0	8,7	10,5	14,0	7,3	9,6	12,3	7,1
панкреас (C25)	12,0	14,2	10,0	13,0	15,0	11,1	13,3	16,5	10,3
Дихателни органи и гръден кош (C30–C39)	51,8	87,9	17,7	49,5	84,7	16,5	50,0	86,1	16,1
в т. ч.: ларинкс (C32)	5,5	10,6	0,6	4,8	9,5	0,5	5,0	9,3	0,9
трахея, бронхи и бял дроб (C33, C34)	44,8	75,3	16,1	43,3	73,5	15,0	43,7	74,8	14,6
Кости и ставни хрущяли (C40–C41)	1,6	2,0	1,3	1,9	2,4	1,5	1,6	2,1	1,1
Меланом и други злокачествени новообразувания на кожата (C43–C44)	3,6	4,2	3,1	3,6	4,3	2,9	3,9	4,7	3,0
в т. ч.: злокачествен меланом на кожата (C43)	2,1	2,6	1,7	2,2	2,8	1,7	2,4	3,0	1,9
Мезотелиална и меки тъкани (C45–C49)	1,5	1,5	1,5	1,4	1,4	1,4	1,4	1,2	1,5
Млечна жлеза (C50)	17,1	0,8	32,5	16,6	0,7	31,5	15,0	0,7	28,4
Женски полови органи (C51–C58) <sup>1</sup>	31,8	x	31,8	30,2	x	30,2	31,3	x	31,3
в т. ч.: шийка на матката (C53) <sup>1</sup>	8,6	x	8,6	9,1	x	9,1	9,2	x	9,2
тяло на матката (C54) <sup>1</sup>	6,6	x	6,6	6,2	x	6,2	6,6	x	6,6
с неуточнена локализация на матката (C55) <sup>1</sup>	3,7	x	3,7	3,2	x	3,2	2,8	x	2,8
яйчник (C56) <sup>1</sup>	10,3	x	10,3	10,1	x	10,1	10,1	x	10,1

Таблица 43 – продължение

## Умирения от злокачествени новообразувания

(На 100 000 население)

Наименование и локализация на новообразуванието – МКБ10	2005			2009			2010		
	Общо	Мъже	Жени	Общо	Мъже	Жени	Общо	Мъже	Жени
Мъжки полови органи (С60–С63) <sup>2</sup>	23,0	23,0	х	24,1	24,1	х	22,7	22,7	х
в т. ч.: простата (С61) <sup>2</sup>	21,0	21,0	х	22,3	22,3	х	21,5	21,5	х
Пикочна система (С64–С68)	11,2	16,7	5,9	10,9	16,9	5,2	10,8	16,1	5,9
в т. ч.: пикочен мехур (С67)	6,4	10,4	2,6	6,4	10,1	2,9	6,4	10,3	2,9
Око, главен мозък и други части на централната нервна система (С69–С72)	8,8	9,7	8,0	8,4	9,4	7,5	8,2	9,2	7,2
в т. ч.: око и неговите придатъци (С69)	0,2	0,3	0,1	0,2	0,2	0,2	0,2	0,2	0,2
главен мозък (С71)	8,0	8,8	7,3	7,3	8,2	6,5	7,4	8,4	6,4
Щитовидна и други ендокринни жлези (С73–С75)	1,1	1,2	1,1	0,9	0,9	1,0	1,2	1,1	1,3
в т. ч.: щитовидна жлеза (С73)	0,6	0,6	0,7	0,6	0,5	0,7	0,8	0,5	1,0
Неточно определени, вторични и неуточнени локализации (С76–С80)	6,6	7,6	5,7	6,5	7,7	5,3	6,3	7,4	5,2
Лимфна, кръвотворна и сродните им тъкани (С81–С96)	9,8	10,9	8,8	11,3	12,9	9,8	11,1	13,1	9,2
в т. ч.: болест на Hodgkin (С81)	0,8	1,2	0,5	0,7	1,0	0,4	0,7	0,9	0,4
нехочкинов лимфом (С82–С85)	2,5	3,0	2,0	3,2	3,5	3,0	2,9	3,5	2,3
левкемия (С91–С95)	5,4	5,5	5,2	5,8	6,8	4,9	5,9	6,7	5,1
лимфоидна левкемия (С91)	1,9	2,1	1,7	1,9	2,3	1,4	2,1	2,6	1,7
миелоидна левкемия (С92)	1,7	1,7	1,7	2,1	2,4	1,8	2,1	2,4	1,8

Таблица 43 – продължение

## Умирения от злокачествени новообразувания

(На 100 000 население)

Наименование и локализация на новообразуването – МКБ10	2011			2012		
	Общо	Мъже	Жени	Общо	Мъже	Жени
<b>Общо (C00–C97)</b>	<b>229,2</b>	<b>274,5</b>	<b>186,3</b>	<b>248.5</b>	<b>298.5</b>	<b>201.1</b>
Устни, устна кухина и фаринкс (C00–C14)	5,4	8,9	2,0	5.6	9.4	2.1
в т.ч.: устна (C00)	0,4	0,6	0,2	0.3	0.5	0.1
Храносмилателни органи (C15–C26)	77,8	94,0	62,4	82.8	100.7	65.9
в т. ч.: хранопровод (C15)	2,5	4,2	0,9	2.7	4.5	1.0
стомаш (C16)	17,2	21,1	13,4	17.6	22.3	13.2
дебело черво (C18)	20,9	23,9	18,1	23.4	27.6	19.4
ректосигмоидална област, право черво (ректум), анус и анален канал (C19–C21)	11,0	13,8	8,2	11.6	14.0	9.3
черен дроб и интрахепатални жлъчни пътища (C22)	9,8	12,8	7,0	9.3	12.5	6.3
панкреас (C25)	13,0	15,1	11,1	14.5	16.8	12.4
Дихателни органи и гръден кош (C30–C39)	51,9	86,9	18,7	55.4	92.3	20.4
в т. ч.: ларинкс (C32)	5,1	9,9	0,5	4.8	9.1	0.7
трахея, бронхи и бял дроб (C33, C34)	45,7	75,6	17,3	49.2	81.2	18.8
Кости и ставни хрущяли (C40–C41)	1,5	2,0	1,0	1.8	2.0	1.6
Меланом и други злокачествени новообразувания на кожата (C43–C44)	4,3	5,1	3,6	4.8	5.4	4.2
в т. ч.: злокачествен меланом на кожата (C43)	2,2	2,4	1,9	2.2	2.6	1.9
Мезотелиална и меки тъкани (C45–C49)	1,5	1,4	1,5	1.8	1.9	1.8
Млечна жлеза (C50)	17,8	0,6	34,1	19.2	1.0	36.4
Женски полови органи (C51–C58) <sup>1</sup>	31,6	x	31,6	34.6	x	34.6
в т. ч.: шийка на матката (C53) <sup>1</sup>	9,2	x	9,2	10.2	x	10.2
тяло на матката (C54) <sup>1</sup>	7,2	x	7,2	7.8	x	7.8
с неуточнена локализация на матката (C55) <sup>1</sup>	2,9	x	2,9	2.3	x	2.3
яйчник (C56) <sup>1</sup>	10,6	x	10,6	12.3	x	12.3

Таблица 43 – продължение и край

## Умирания от злокачествени новообразувания

(На 100 000 население)

Наименование и локализация на новообразуванието – МКБ10	2011			2012		
	Общо	Мъже	Жени	Общо	Мъже	Жени
Мъжки полови органи (С60–С63) <sup>2</sup>	26,6	26,6	х	28.2	28.2	х
в т. ч.: простата (С61) <sup>2</sup>	25,2	25,2	х	26.3	26.3	х
Пикочна система (С64–С68)	11,4	17,6	5,4	13.9	21.6	6.6
в т. ч.: пикочен мехур (С67)	6,7	11,3	2,4	8.7	14.1	3.6
Око, главен мозък и други части на централната нервна система (С69–С72)	9,7	10,6	8,9	9.5	10.9	8.1
в т. ч.: око и неговите придатъци (С69)	0,2	0,2	0,2	0.2	0.2	0.2
главен мозък (С71)	8,8	9,7	7,9	8.7	10.0	7.5
Щитовидна и други ендокринни жлези (С73–С75)	1,0	0,8	1,2	1.1	1.2	1.1
в т. ч.: щитовидна жлеза (С73)	0,7	0,5	1,0	0.7	0.6	0.7
Неточно определени, вторични и неуточнени локализации (С76–С80)	6,5	7,7	5,5	7.4	8.2	6.7
Лимфна, кръвотворна и сродните им тъкани (С81–С96)	10,5	11,4	9,5	12.6	14.7	10.6
в т. ч.: болест на Hodgkin (С81)	0,7	0,7	0,6	0.8	1.1	0.5
неходжкинов лимфом (С82–С85)	2,9	3,2	2,5	4.0	4.5	3.5
левкемия (С91–С95)	5,6	6,0	5,2	6.1	7.5	4.7
лимфоидна левкемия (С91)	1,7	1,6	1,8	2.1	2.7	1.6
миелоидна левкемия (С92)	2,4	2,7	2,2	2.3	2.9	1.8

<sup>1</sup> Данните са изчислени на 100 000 жени<sup>2</sup> Данните са изчислени на 100 000 мъже

## Умирания от злокачествени новообразувания

(На 100 000 население)

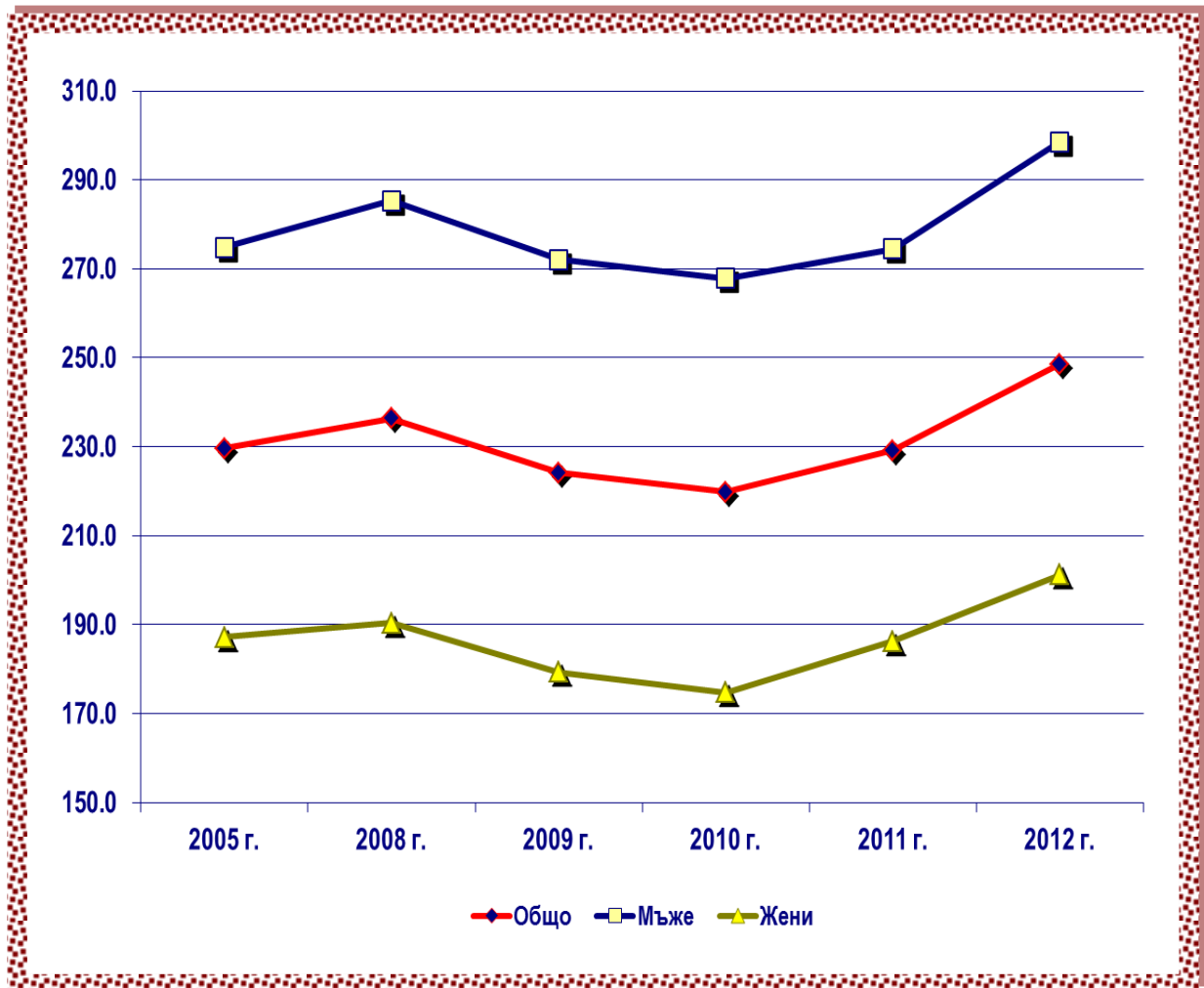


Таблица 44

Умирения от злокачествени новообразувания по области<sup>1)</sup>

(Брой)

Области	2005			2009			2010			2011			2012		
	Об-що	Мъ-же	Же-ни	Об-що	Мъ-же	Же-ни	Об-що	Мъ-же	Же-ни	Об-що	Мъ-же	Же-ни	Об-що	Мъ-же	Же-ни
Общо за страната	17777	10319	7458	17006	9987	7019	16562	9764	6798	16844	9820	7024	18157	10614	7543
Благоевград	636	392	244	708	445	263	696	423	273	650	390	260	702	430	272
Бургас	790	462	328	748	442	306	741	447	294	890	540	350	960	554	406
Варна	1044	599	445	1141	668	473	1110	642	468	993	590	403	1050	595	455
Велико Търново	644	383	261	716	444	272	763	448	315	746	434	312	793	454	339
Видин	322	192	130	133	78	55	168	91	77	182	100	82	325	191	134
Враца	602	324	278	475	265	210	594	344	250	572	333	239	542	312	230
Габрово	377	217	160	370	214	156	356	217	139	415	233	182	367	217	150
Добрич	492	285	207	519	310	209	387	235	152	466	278	188	500	308	192
Кърджали	289	189	100	273	174	99	286	190	96	316	206	110	315	212	103
Кюстендил	324	184	140	455	264	191	334	197	137	296	184	112	320	185	135
Ловеч	414	248	166	307	170	137	254	148	106	255	153	102	285	157	128
Монтана	386	233	153	396	243	153	427	244	183	417	259	158	411	247	164
Пазарджик	530	315	215	490	282	208	528	342	186	427	263	164	503	295	208
Перник	430	240	190	443	258	185	273	166	107	468	270	198	440	253	187
Плевен	742	454	288	761	467	294	905	551	354	841	504	337	876	538	338
Пловдив	1893	1114	779	1700	998	702	1 874	1 105	769	1901	1118	783	1976	1165	811
Разград	269	148	121	214	138	76	202	134	68	208	132	76	252	139	113
Русе	540	301	239	499	314	185	518	335	183	514	289	225	542	317	225
Силистра	191	106	85	239	137	102	208	124	84	206	116	90	224	142	82
Сливен	508	315	193	427	253	174	386	244	142	399	238	161	386	237	149
Смолян	193	103	90	300	183	117	295	181	114	328	183	145	330	188	142
София (столица)	3032	1595	1437	2519	1 320	1 199	2405	1244	1161	2623	1392	1231	3099	1692	1407
София	650	396	254	607	362	245	512	291	221	437	264	173	521	299	222
Ст. Загора	820	495	325	813	476	337	844	513	331	745	420	325	782	481	301
Търговище	242	156	86	269	178	91	274	168	106	246	148	98	276	174	102
Хасково	647	392	255	659	411	248	441	275	166	601	362	239	584	367	217
Шумен	437	270	167	531	310	221	478	290	188	428	254	174	518	309	209
Ямбол	333	211	122	294	183	111	303	175	128	274	167	107	278	156	122

<sup>1</sup> По данни на НСИ

Таблица 45

## Умирения от злокачествени новообразувания по области

(На 100 000 население)

Области	2005			2009			2010			2011			2012		
	Об-що	Мъ-же	Же-ни	Об-що	Мъ-же	Же-ни	Об-що	Мъ-же	Же-ни	Об-що	Мъ-же	Же-ни	Об-що	Мъ-же	Же-ни
<b>Общо за страната</b>	<b>229,7</b>	<b>274,8</b>	<b>187,2</b>	<b>224,2</b>	<b>272,1</b>	<b>179,3</b>	<b>219,8</b>	<b>267,9</b>	<b>174,8</b>	<b>229,2</b>	<b>274,5</b>	<b>186,3</b>	<b>248,5</b>	<b>298,5</b>	<b>201,1</b>
Благоевград	190,3	238,7	143,5	215,6	277,4	156,6	212,9	265,1	163,2	201,3	246,5	157,9	218,6	273,3	166,1
Бургас	188,6	226,2	152,8	177,4	215,2	141,5	175,7	217,6	135,9	214,2	265,4	165,1	231,6	273,1	191,8
Варна	227,9	268,1	189,6	245,7	295,3	198,6	238,6	283,3	196,1	209,2	254,0	166,4	221,6	256,6	188,0
Велико Търново	226,3	279,7	176,7	259,0	335,2	188,9	279,1	342,0	221,2	289,6	348,8	234,4	311,1	368,8	257,2
Видин	270,6	334,3	211,2	121,8	148,2	97,2	157,1	176,5	139,0	181,4	204,1	159,7	329,9	397,2	265,7
Враца	285,5	314,7	257,6	239,6	275,7	205,6	304,3	363,7	248,5	307,7	363,2	253,7	296,0	345,6	247,7
Габрово	275,9	329,3	226,3	282,5	339,0	230,0	276,2	349,3	208,2	339,8	395,1	288,2	304,1	372,1	240,5
Добрич	238,6	281,9	196,9	258,7	316,8	203,4	194,9	242,8	149,3	246,6	299,4	195,6	267,0	335,2	201,3
Кърджали	181,5	240,1	124,2	175,7	227,8	125,3	185,5	250,9	122,4	207,2	271,7	143,5	207,7	281,4	134,9
Кюстендил	210,9	246,0	177,7	310,5	371,3	253,1	231,4	281,7	184,2	217,7	276,9	161,2	239,0	283,0	197,0
Ловеч	258,4	315,8	203,3	201,6	228,7	175,7	169,8	202,9	138,4	181,4	222,1	142,3	205,5	231,2	180,9
Монтана	229,1	284,9	176,5	252,1	320,7	188,2	276,4	327,6	228,7	283,4	358,2	211,2	283,8	347,3	222,5
Пазарджик	177,3	214,4	141,4	168,1	197,7	139,6	182,5	241,9	125,8	155,4	194,3	117,6	184,4	219,7	150,2
Перник	303,6	349,1	260,8	323,7	390,9	261,1	201,5	254,1	152,6	352,3	415,0	292,2	335,6	394,2	279,4
Плевен	241,1	301,4	183,3	260,2	328,3	195,8	313,6	393,0	238,6	313,2	381,9	246,8	330,7	413,6	250,6
Пловдив	267,1	326,1	212,2	241,9	295,1	192,5	268,1	328,6	212,0	278,7	339,4	222,0	290,6	355,0	230,6
Разград	192,3	216,8	168,9	160,2	212,7	110,6	153,6	210,2	100,4	167,1	216,4	119,7	205,1	231,0	180,2
Русе	209,3	240,5	179,9	199,4	258,9	143,5	208,9	278,7	143,3	219,1	253,0	186,9	232,9	279,5	188,7
Силистра	141,6	158,8	124,8	186,2	217,1	156,3	164,1	199,2	130,3	173,1	196,5	150,1	190,1	243,1	138,0
Сливен	241,5	306,9	179,2	207,6	253,1	164,5	189,7	247,0	135,7	202,4	246,9	159,7	196,9	247,6	148,6
Смолян	146,2	160,8	132,5	238,7	301,3	180,2	238,5	302,9	178,3	270,7	309,9	233,5	275,9	322,6	231,6
София (столица)	247,2	274,3	222,8	201,8	222,4	183,1	191,7	208,5	176,5	202,7	225,6	181,8	238,5	272,9	207,0
София	249,0	309,6	190,9	239,3	292,3	188,8	203,4	236,8	171,5	177,2	217,4	138,1	213,1	248,5	178,8
Ст. Загора	227,1	281,4	175,4	230,8	278,3	186,0	241,7	302,7	184,2	224,2	258,8	191,1	236,6	298,5	177,8
Търговище	177,9	234,3	123,8	206,2	280,4	135,9	212,8	268,3	160,3	204,3	250,2	159,9	231,3	297,0	167,9
Хасково	242,1	301,5	185,9	255,7	328,5	187,0	173,1	222,5	126,5	245,1	302,2	190,5	240,5	309,5	174,7
Шумен	219,8	279,4	163,4	272,6	328,2	220,3	247,5	309,5	189,0	237,5	288,0	189,2	289,0	352,2	228,4
Ямбол	226,5	293,0	162,7	210,7	269,0	155,2	221,0	261,9	182,1	209,5	259,9	160,8	214,9	245,6	185,3



### Умирания от злокачествени новообразувания по области

(На 100 000 население)

