



МИНИСТЕРСТВО НА ЗДРАВЕОПАЗВАНЕТО



**НАЦИОНАЛЕН ЦЕНТЪР
ПО ОБЩЕСТВЕНО ЗДРАВЕ И АНАЛИЗИ**

**БЮЛЕТИН
12**

**РЕГИСТРИРАНИ ЗАБОЛЯВАНИЯ И УМИРАНИЯ
ОТ ЗЛОКАЧЕСТВЕНИ НОВООБРАЗУВАНИЯ
В РЕПУБЛИКА БЪЛГАРИЯ
през периода 2005-2011 година**

София, 2012



МИНИСТЕРСТВО НА ЗДРАВЕОПАЗВАНЕТО



**НАЦИОНАЛЕН ЦЕНТЪР
ПО ОБЩЕСТВЕНО ЗДРАВЕ И АНАЛИЗИ**

**БЮЛЕТЕН
12**

**РЕГИСТРИРАНИ ЗАБОЛЯВАНИЯ И УМИРАНИЯ
ОТ ЗЛОКАЧЕСТВЕНИ НОВООБРАЗУВАНИЯ
В РЕПУБЛИКА БЪЛГАРИЯ**

през периода 2005–2011 година

София, 2012

Изданието е подготвено от експерти в отдел „Информационни ресурси и анализи” в Националния център по общественото здраве и анализи.

Регистрирани заболявания и умирения от злокачествени новообразувания в Република България през периода 2005-2011 г.

Издава: Национален център по общественото здраве и анализи

ISSN 1314-2712

Под редакцията на доц. Хр. Грива, главен асистент Кр. Дикова, д-р Радостина Янева

София, 2012

Печат: Национален център по общественото здраве и анализи

Предпечатна подготовка: отдел „Информационни ресурси и анализи” в Националния център по общественото здраве и анализи.

Тираж: 100

СЪДЪРЖАНИЕ

Предговор	5
Регистрирани заболявания от злокачествени новообразувания	7
Регистрирани заболявания от злокачествени новообразувания (общо, новооткрити) – общ преглед	8
Регистрирани заболявания от злокачествени новообразувания по локализация (общо, новооткрити) – общ преглед	9
Регистрирани заболявания от злокачествени новообразувания по области	27
Новооткрити заболявания от злокачествени новообразувания (общо, по локализация) по области	32
Умирения от злокачествени новообразувания	85
Умирения от злокачествени новообразувания – общ преглед	86
Умирения от злокачествени новообразувания по области	95

ИЗПОЛЗВАНИ СЪКРАЩЕНИЯ И ЗНАЦИ

МКБ	Международна класификация на болестите
в т.ч.	в това число
–	няма случай
х	поради естеството на данните не може да има случай

ПРЕДГОВОР

Бюлетинът е изготвен въз основа на данните от специализирания отчет за регистрираните заболявания от злокачествени новообразувания, който се получава и обработва в Националния център по общественото здраве и анализи във връзка с ежегодното провежданото статистическо изследване. Използвани са и данни на Националния статистически институт за умиранията по причини.

Данните за наблюдаваните регистрирани заболявания от злокачествени новообразувания са представени както общо, така и по някои основни групи и единични локализации, в съответствие X-та ревизия на Международната класификация на болестите и проблемите, свързани със здравето.

Информацията е систематизирана на национално и областно ниво както общо, така и по пол, като акцентът е върху новооткритите заболявания от злокачествени новообразувания и заболяемостта от тях.

Общите показатели „болестност“, „заболеваемост“ и „смъртност“ за някои злокачествени новообразувания, отнасящи се или само за мъже или само за жени са изчислени съответно за мъжкото и женското население.

Информацията е представена в табличен и графичен вид.

**Регистрирани заболявания
от злокачествени новообразувания**

Таблица 1
Регистрирани заболявания от злокачествени новообразувания

Година	общо	в т.ч. новооткрити	общо	в т.ч. новооткрити
	брой		на 100 000 души население	
1990	153651	22038	1762,4	252,8
1995	178179	23966	2119,6	285,1
2000	201226	26156	2462,9	320,1
2001	207185	28191	2618,2	356,2
2002	216874	29620	2756,1	376,4
2003	223984	29448	2862,9	376,4
2004	232030	29815	2981,9	383,2
2005	237607	29354	3069,9	379,3
2006	248602	30277	3229,0	393,3
2007	255120	31706	3330,7	413,9
2008	262059	32478	3437,6	426,0
2009	261974	33246	3453,8	438,3
2010	261382	32067	3469,2	425,6
2011	264739	32969	3602,7	448,7

Таблица 2

**Регистрирани заболявания от злокачествени новообразувания
по локализация**

(Брой)

Наименование и локализация на новообразуванието – МКБ10	2005			2008			2009		
	Общо	Мъже	Жени	Общо	Мъже	Жени	Общо	Мъже	Жени
Общо (C00–C97)	237607	97813	139794	262059	103311	158748	261974	103847	158127
Устни, устна кухина и фаринкс (C00–C14)	9322	7161	2161	9019	6471	2548	8509	6091	2418
в т. ч.: устна (C00)	5916	4831	1085	5302	4190	1112	4819	3794	1025
Храносмилателни органи (C15–C26)	34202	18771	15431	39383	19855	19528	39552	20534	19018
в т. ч.: хранопровод (C15)	467	327	140	474	320	154	498	333	165
стомаш (C16)	5828	3555	2273	6171	3296	2875	5985	3304	2681
дебело черво (C18)	13033	6732	6301	15736	7534	8202	16098	7948	8150
ректосигмоидална област, право черво (ректум), анус и анален канал (C19–C21)	10545	5813	4732	12066	6229	5837	12044	6350	5694
черен дроб и интрахепатални жлъчни пътища (C22)	1051	642	409	1211	637	574	1176	660	516
панкреас (C25)	2234	1271	963	2521	1270	1251	2434	1293	1141
Дихателни органи и гръден кош (C30–C39)	15582	13349	2233	17087	13306	3781	16802	13097	3705
в т. ч.: ларинкс (C32)	4820	4550	270	5241	4672	569	5223	4703	520
трахея, бронхи и бял дроб (C33, C34)	10124	8388	1736	11168	8226	2942	10844	7934	2910
Кости и ставни хрущяли (C40–C41)	789	434	355	852	406	446	831	405	426
Меланом и други злокачествени новообразувания на кожата (C43–C44)	52111	26171	25940	56130	27242	28888	55701	27238	28463
в т. ч.: злокачествен меланом на кожата (C43)	3129	1410	1719	3618	1569	2049	3666	1631	2035
Мезотелиална и меки тъкани (C45–C49)	2499	1271	1228	2817	1278	1539	2806	1292	1514
Млечна жлеза (C50)	41702	331	41371	45839	351	45488	46059	494	45565
Женски полови органи (C51–C58)	37342	x	37342	39613	x	39613	40210	x	40210
в т. ч.: шийка на матката (C53)	12885	x	12885	13824	x	13824	13903	x	13903
тяло на матката (C54)	15935	x	15935	16878	x	16878	17131	x	17131
с неуточнена локализация на матката (C55)	266	x	266	291	x	291	277	x	277
яйчник (C56)	6411	x	6411	6951	x	6951	7093	x	7093

Таблица 2 – продължение

**Регистрирани заболявания от злокачествени новообразувания
по локализация**

(Брой)

Наименование и локализация на новообразуванието – МКБ10	2005			2008			2009		
	Общо	Мъже	Жени	Общо	Мъже	Жени	Общо	Мъже	Жени
Мъжки полови органи (С60–С63)	11668	11668	х	13635	13635	х	13788	13788	х
в т. ч.: простата (С61)	8549	8549	х	10006	10006	х	10112	10112	х
Пикочна система (С64–С68)	12744	9359	3385	15642	10796	4846	16010	11085	4925
в т. ч.: пикочен мехур (С67)	9002	7111	1891	10905	8161	2744	11153	8337	2816
Око, главен мозък и други части на централната нервна система (С69–С72)	3160	1664	1496	3514	1781	1733	3417	1715	1702
в т. ч.: око и неговите придатъци (С69)	556	287	269	618	303	315	594	296	298
главен мозък (С71)	2288	1243	1045	2513	1297	1216	2422	1235	1187
Щитовидна и други ендокринни жлези (С73–С75)	3794	789	3005	4260	799	3461	4368	806	3562
в т. ч.: щитовидна жлеза (С73)	3602	692	2910	4054	702	3352	4178	720	3458
Неточно определени, вторични и неуточнени локализации (С76–С80)	3619	2039	1580	3675	1945	1730	3465	1874	1591
Лимфна, кръвотворна и сродните им тъкани (С81–С96)	9064	4800	4264	10592	5445	5147	10456	5428	5028
в т. ч.: болест на Hodgkin (С81)	2140	1174	966	2288	1196	1092	2323	1220	1103
неходжкинов лимфом (С82–С85)	2529	1310	1219	3123	1581	1542	3134	1593	1541
левкемия (С91–С95)	3379	1790	1589	3944	2032	1912	3843	1992	1851
лимфоидна левкемия (С91)	1623	902	721	2034	1104	930	2054	1113	941
миелоидна левкемия (С92)	997	539	458	1175	584	591	1232	595	637

Таблица 2 – продължение

**Регистрирани заболявания от злокачествени новообразувания
по локализация**

(Брой)

Наименование и локализация на новообразуването – МКБ10	2010			2011		
	Общо	Мъже	Жени	Общо	Мъже	Жени
Общо (C00–C97)	261382	102428	158954	264739	104218	160521
Устни, устна кухина и фаринкс (C00–C14)	8031	5718	2313	7716	5479	2237
в т. ч.: устна (C00)	4516	3559	957	4183	3277	906
Храносмилателни органи (C15–C26)	39121	20190	18931	39860	20654	19206
в т. ч.: хранопровод (C15)	445	308	137	450	309	141
стомах (C16)	5571	2990	2581	5483	2961	2522
дебело черво (C18)	16475	8137	8338	16839	8357	8482
ректосигмоидална област, право черво (ректум), анус и анален канал (C19–C21)	12165	6401	5764	12352	6525	5827
черен дроб и интрахепатални жлъчни пътища (C22)	1058	574	484	1227	703	524
панкреас (C25)	2280	1215	1065	2311	1213	1098
Дихателни органи и гръден кош (C30–C39)	15933	12359	3574	15707	12099	3608
в т. ч.: ларинкс (C32)	4951	4432	519	4900	4357	543
трахея, бронхи и бял дроб (C33, C34)	10382	7530	2852	10203	7356	2847
Кости и ставни хрущяли (C40–C41)	797	399	398	783	389	394
Меланом и други злокачествени новообразувания на кожата (C43–C44)	56319	27508	28811	56953	27822	29131
в т. ч.: злокачествен меланом на кожата (C43)	3752	1619	2133	3882	1634	2248
Мезотелиална и меки тъкани (C45–C49)	2760	1250	1510	2769	1234	1535
Млечна жлеза (C50)	46861	526	46335	47500	503	46997
Женски полови органи (C51–C58)	40042	x	40042	40091	x	40091
в т. ч.: шийка на матката (C53)	13988	x	13988	14009	x	14009
тяло на матката (C54)	17208	x	17208	17325	x	17325
с неуточнена локализация на матката (C55)	281	x	281	277	x	277
яйчник (C56)	6884	x	6884	6919	x	6919

Таблица 2 – продължение и край
Регистрирани заболявания от злокачествени новообразувания
по локализация

(Брой)

Наименование и локализация на новообразованието – МКБ10	2010			2011		
	Общо	Мъже	Жени	Общо	Мъже	Жени
Мъжки полови органи (С60–С63)	13842	13842	х	14996	14996	х
в т. ч.: простата (С61)	10041	10041	х	11136	11136	х
Пикочна система (С64–С68)	16259	11186	5073	16901	11631	5270
в т. ч.: пикочен мехур (С67)	11245	8378	2867	11736	8701	3035
Око, главен мозък и други части на централната нервна система (С69–С72)	3192	1573	1619	3263	1610	1653
в т. ч.: око и неговите придатъци (С69)	568	282	286	577	288	289
главен мозък (С71)	2252	1126	1126	2312	1153	1159
Щитовидна и други ендокринни жлези (С73–С75)	4481	831	3650	4635	852	3783
в т. ч.: щитовидна жлеза (С73)	4302	753	3549	4452	771	3681
Неточно определени, вторични и неуточнени локализации (С76–С80)	3284	1727	1557	3136	1675	1461
Лимфна, кръвотворна и сродните им тъкани (С81–С96)	10460	5319	5141	10429	5274	5155
в т. ч.: болест на Hodgkin (С81)	2329	1191	1138	2343	1187	1156
нехочкинов лимфом (С82–С85)	3131	1551	1580	3147	1568	1579
левкемия (С91–С95)	3858	1970	1888	3823	1935	1888
лимфоидна левкемия (С91)	2063	1121	942	2035	1093	942
миелоидна левкемия (С92)	1222	572	650	1228	582	646

Таблица 3

**Регистрирани заболявания от злокачествени новообразувания
по локализация**

(на 100 000 население)

Наименование и локализация на новообразуванието – МКБ10	2005			2008			2009		
	Общо	Мъже	Жени	Общо	Мъже	Жени	Общо	Мъже	Жени
Общо (C00–C97)	3069,9	2604,5	3508,5	3437,6	2799,4	4036,4	3453,8	2829,4	4039,2
Устни, устна кухина и фаринкс (C00–C14)	120,4	190,7	54,2	118,3	175,3	64,8	112,2	166,0	61,8
в т. ч.: устна (C00)	76,4	128,6	27,2	69,5	113,5	28,3	63,5	103,4	26,2
Храносмилателни органи (C15–C26)	441,9	499,8	387,3	516,6	538,0	496,5	521,4	559,5	485,8
в т. ч.: хранопровод (C15)	6,0	8,7	3,5	6,2	8,7	3,9	6,6	9,1	4,2
стомаш (C16)	75,3	94,7	57,0	80,9	89,3	73,1	78,9	90,0	68,5
дебело черво (C18)	168,4	179,3	158,1	206,4	204,1	208,5	212,2	216,5	208,2
ректосигмоидална област, право черво (ректум), анус и анален канал (C19–C21)	136,2	154,8	118,8	158,3	168,8	148,4	158,8	173,0	145,4
черен дроб и интра-хепатални жлъчни пътища (C22)	13,6	17,1	10,3	15,9	17,3	14,6	15,5	18,0	13,2
панкреас (C25)	28,9	33,8	24,2	33,1	34,4	31,8	32,1	35,2	29,1
Дихателни органи и гръден кош (C30–C39)	201,3	355,5	56,0	224,1	360,5	96,1	221,5	356,8	94,6
в т. ч.: ларинкс (C32)	62,3	121,2	6,8	68,7	126,6	14,5	68,9	128,1	13,3
трахея, бронхи и бял дроб (C33, C34)	130,8	223,4	43,6	146,5	222,9	74,8	143,0	216,2	74,3
Кости и ставни хрущяли (C40–C41)	10,2	11,6	8,9	11,2	11,0	11,3	11,0	11,0	10,9
Меланом и други злокачествени новообразувания на кожата (C43–C44)	673,3	696,9	651,0	736,3	738,2	734,5	734,3	742,1	727,1
в т. ч.: злокачествен меланом на кожата (C43)	40,4	37,5	43,1	47,5	42,5	52,1	48,3	44,4	52,0
Мезотелиална и меки тъкани (C45–C49)	32,3	33,8	30,8	37,0	34,6	39,1	37,0	35,2	38,7
Млечна жлеза (C50)	538,8	8,8	1038,3	601,3	9,5	1156,6	607,2	13,5	1163,9
Женски полови органи (C51–C58) ¹	937,2	x	937,2	1007,2	x	1007,2	1027,1	x	1027,1
в т. ч.: шийка на матката (C53) ¹	323,4	x	323,4	351,5	x	351,5	355,1	x	355,1
тяло на матката (C54) ¹	399,9	x	399,9	429,1	x	429,1	437,6	x	437,6
с неуточнена локализация на матката (C55) ¹	6,7	x	6,7	7,4	x	7,4	7,1	x	7,1
яйчник (C56) ¹	160,9	x	160,9	176,7	x	176,7	181,2	x	181,2

Таблица 3 – продължение

**Регистрирани заболявания от злокачествени новообразувания
по локализация**

(на 100 000 население)

Наименование и локализация на новообразуванието – МКБ10	2005			2008			2009		
	Общо	Мъже	Жени	Общо	Мъже	Жени	Общо	Мъже	Жени
Мъжки полови органи (С60–С63) ²	310,7	310,7	х	369,5	369,5	х	375,7	375,7	х
в т. ч.: простата (С61) ²	227,6	227,6	х	271,1	271,1	х	275,5	275,5	х
Пикочна система (С64–С68)	164,7	249,2	85,0	205,2	292,5	123,2	211,1	302,0	125,8
в т. ч.: пикочен мехур (С67)	116,3	189,4	47,5	143,0	221,1	69,8	147,0	227,1	71,9
Око, главен мозък и други части на централната нервна система (С69–С72)	40,8	44,3	37,5	46,1	48,3	44,1	45,0	46,7	43,5
в т. ч.: око и неговите придатъци (С69)	7,2	7,6	6,8	8,1	8,2	8,0	7,8	8,1	7,6
главен мозък (С71)	29,6	33,1	26,2	33,0	35,1	30,9	31,9	33,6	30,3
Щитовидна и други ендокринни жлези (С73–С75)	49,0	21,0	75,4	55,9	21,7	88,0	57,6	22,0	91,0
в т. ч.: щитовидна жлеза (С73)	46,5	18,4	73,0	53,2	19,0	85,2	55,1	19,6	88,3
Неточно определени, вторични и неуточнени локализации (С76–С80)	46,8	54,3	39,7	48,2	52,7	44,0	45,7	51,1	40,6
Лимфна, кръвотворна и сродните им тъкани (С81–С96)	117,1	127,8	107,0	138,9	147,5	130,9	137,8	147,9	128,4
в т. ч.: болест на Hodgkin (С81)	27,6	31,3	24,2	30,0	32,4	27,8	30,6	33,2	28,2
нехочкинов лимфом (С82–С85)	32,7	34,9	30,6	41,0	42,8	39,2	41,3	43,4	39,4
левкемия (С91–С95)	43,7	47,7	39,9	51,7	55,1	48,6	50,7	54,3	47,3
лимфоидна левкемия (С91)	21,0	24,0	18,1	26,7	29,9	23,6	27,1	30,3	24,0
миелоидна левкемия (С92)	12,9	14,4	11,5	15,4	15,8	15,0	16,2	16,2	16,3

Таблица 3 – продължение

**Регистрирани заболявания от злокачествени новообразувания
по локализация**

(на 100 000 население)

Наименование и локализация на новообразуването – МКБ10	2010			2011		
	Общо	Мъже	Жени	Общо	Мъже	Жени
Общо (C00–C97)	3469,2	2810,4	4086,5	3602,7	2912,8	4257,3
Устни, устна кухина и фаринкс (C00–C14)	106,6	156,9	59,5	105,0	153,1	59,3
в т. ч.: устна (C00)	59,9	97,7	24,6	56,9	91,6	24,0
Храносмилателни органи (C15–C26)	519,2	554,0	486,7	542,4	577,3	509,4
в т. ч.: хранопровод (C15)	5,9	8,5	3,5	6,1	8,6	3,7
стомаш (C16)	73,9	82,0	66,4	74,6	82,8	66,9
дебело черво (C18)	218,7	223,3	214,4	229,2	233,6	225,0
ректосигмоидална област, право черво (ректум), анус и анален канал (C19–C21)	161,5	175,6	148,2	168,1	182,4	154,5
черен дроб и интрахепатални жлъчни пътища (C22)	14,0	15,7	12,4	16,7	19,6	13,9
панкреас (C25)	30,3	33,3	27,4	31,4	33,9	29,1
Дихателни органи и гръден кош (C30–C39)	211,5	339,1	91,9	213,7	338,2	95,7
в т. ч.: ларинкс (C32)	65,7	121,6	13,3	66,7	121,8	14,4
трахея, бронхи и бял дроб (C33, C34)	137,8	206,6	73,3	138,8	205,6	75,5
Кости и ставни хрущяли (C40–C41)	10,6	10,9	10,2	10,7	10,9	10,4
Меланом и други злокачествени новообразувания на кожата (C43–C44)	747,5	754,8	740,7	775,0	777,6	772,6
в т. ч.: злокачествен меланом на кожата (C43)	49,8	44,4	54,8	52,8	45,7	59,6
Мезотелиална и меки тъкани (C45–C49)	36,6	34,3	38,8	37,7	34,5	40,7
Млечна жлеза (C50)	622,0	14,4	1191,2	646,4	14,1	1246,4
Женски полови органи (C51–C58) ¹	1029,4	x	1029,4	1063,3	x	1063,3
в т. ч.: шийка на матката (C53) ¹	359,6	x	359,6	371,5	x	371,5
тяло на матката (C54) ¹	442,4	x	442,4	459,5	x	459,5
с неуточнена локализация на матката (C55) ¹	7,2	x	7,2	7,3	x	7,3
яйчник (C56) ¹	177,0	x	177,0	183,5	x	183,5

Таблица 3 – продължение и край

**Регистрирани заболявания от злокачествени новообразувания
по локализация**

(на 100 000 население)

Наименование и локализация на новообразуванието – МКБ10	2010			2011		
	Общо	Мъже	Жени	Общо	Мъже	Жени
Мъжки полови органи (C60–C63) ²	379,8	379,8	x	419,1	419,1	x
в т. ч.: простата (C61) ²	275,5	275,5	x	311,2	311,2	x
Пикочна система (C64–C68)	215,8	306,9	130,4	230,0	325,1	139,8
в т. ч.: пикочен мехур (C67)	149,3	229,9	73,7	159,7	243,2	80,5
Око, главен мозък и други части на централната нервна система (C69–C72)	42,4	43,2	41,6	44,4	45,0	43,8
в т. ч.: око и неговите придатъци (C69)	7,5	7,7	7,4	7,9	8,0	7,7
главен мозък (C71)	29,9	30,9	28,9	31,5	32,2	30,7
Щитовидна и други ендокринни жлези (C73–C75)	59,5	22,8	93,8	63,1	23,8	100,3
в т. ч.: щитовидна жлеза (C73)	57,1	20,7	91,2	60,6	21,5	97,6
Неточно определени, вторични и неуточнени локализации (C76–C80)	43,6	47,4	40,0	42,7	46,8	38,7
Лимфна, кръвотворна и сродните им тъкани (C81–C96)	138,8	145,9	132,2	141,9	147,4	136,7
в т. ч.: болест на Hodgkin (C81)	30,9	32,7	29,3	31,9	33,2	30,7
нехочкинов лимфом (C82–C85)	41,6	42,6	40,6	42,8	43,8	41,9
левкемия (C91–C95)	51,2	54,1	48,5	52,0	54,1	50,1
лимфоидна левкемия (C91)	27,4	30,8	24,2	27,7	30,5	25,0
миелоидна левкемия (C92)	16,2	15,7	16,7	16,7	16,3	17,1

¹ Данните са изчислени на 100 000 жени² Данните са изчислени на 100 000 мъже

Регистрирани заболявания от злокачествени новообразувания

(на 100 000 население)

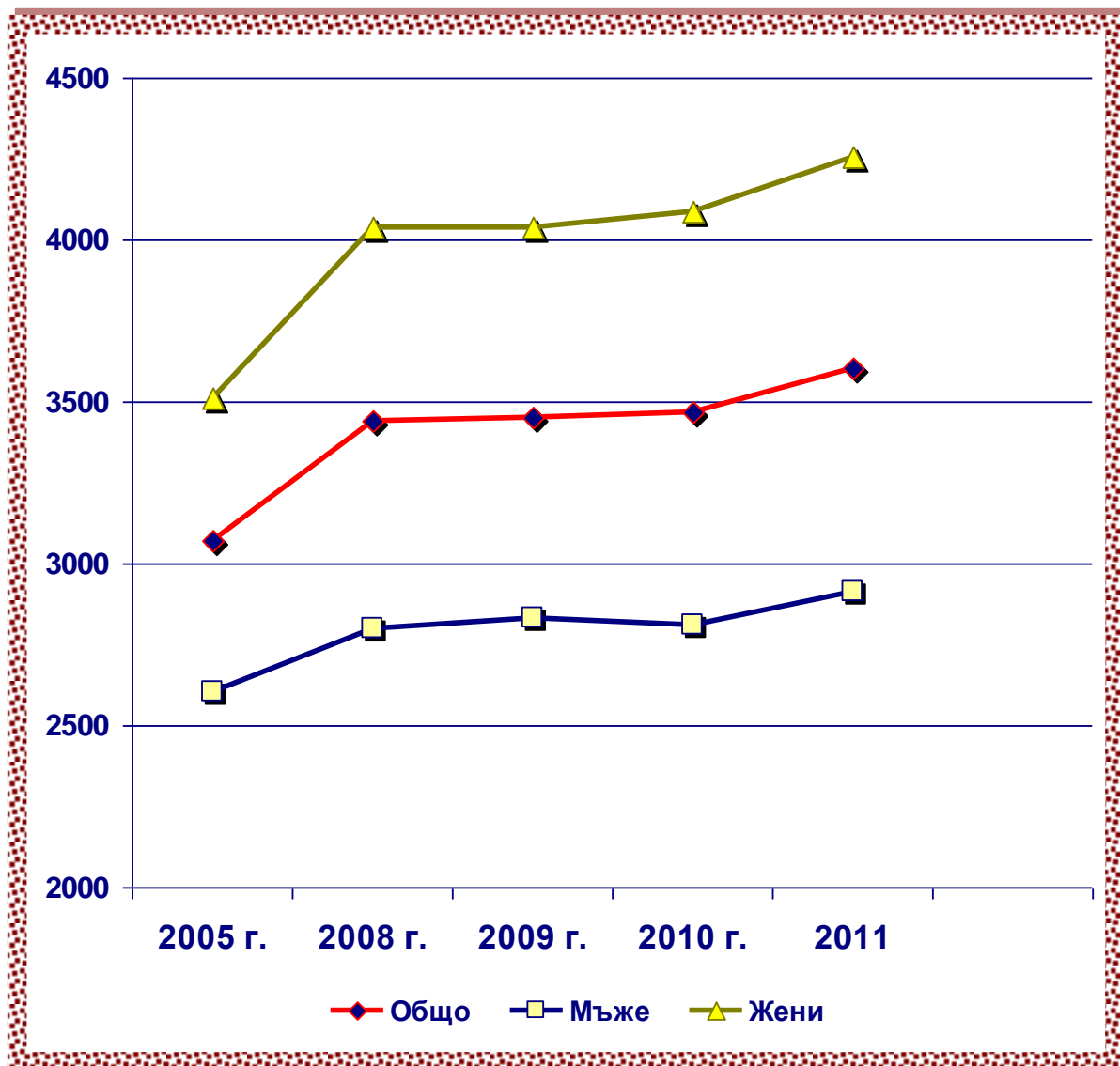


Таблица 4
Новооткрити заболявания от злокачествени новообразувания
по локализация

(Брой)

Наименование и локализация на новообразованието – МКБ10	2005			2008			2009		
	Общо	Мъже	Жени	Общо	Мъже	Жени	Общо	Мъже	Жени
Общо (C00–C97)	29354	15257	14097	32478	16887	15591	33246	17298	15948
Устни, устна кухина и фаринкс (C00–C14)	808	634	174	823	642	181	904	682	222
в т.ч.: устна (C00)	222	169	53	181	141	40	210	145	65
Храносмилателни органи (C15–C26)	7330	4240	3090	8124	4609	3515	8112	4754	3358
в т.ч.: хранопровод (C15)	173	131	42	184	153	31	192	144	48
стомаш (C16)	1607	1007	600	1619	982	637	1527	964	563
дебело черво (C18)	2152	1152	1000	2583	1349	1234	2621	1434	1187
ректосигмоидална област, право черво (ректум), анус и анален канал (C19–C21)	1656	963	693	1774	1047	727	1827	1090	737
черен дроб и интрахепатални жлъчни пътища (C22)	545	335	210	563	361	202	538	373	165
панкреас (C25)	899	515	384	1074	593	481	1071	610	461
Дихателни органи и гръден кош (C30–C39)	4123	3494	629	4477	3792	685	4362	3698	664
в т.ч.: ларинкс (C32)	541	508	33	619	583	36	609	576	33
трахея, бронхи и бял дроб (C33, C34)	3479	2910	569	3750	3138	612	3635	3049	586
Кости и ставни хрущяли (C40–C41)	117	67	50	78	39	39	72	39	33
Меланом и други злокачествени новообразувания на кожата (C43–C44)	3457	1753	1704	4050	2111	1939	4607	2402	2205
в т.ч.: злокачествен меланом на кожата (C43)	276	149	127	379	191	188	422	235	187
Мезотелиална и меки тъкани (C45–C49)	252	148	104	298	150	148	314	171	143
Млечна жлеза (C50)	3368	55	3313	3549	40	3509	3751	44	3707
Женски полови органи (C51–C58)	3044	x	3044	3266	x	3266	3386	x	3386
в т.ч.: шийка на матката (C53)	996	x	996	1105	x	1105	1078	x	1078
тяло на матката (C54)	1087	x	1087	1143	x	1143	1271	x	1271
с неуточнена локализация на матката (C55)	38	x	38	24	x	24	30	x	30
яйчник (C56)	760	x	760	788	x	788	849	x	849

Таблица 4 – продължение

**Новооткрити заболявания от злокачествени новообразувания
по локализация**

(Брой)

Наименование и локализация на новообразованието – МКБ10	2005			2008			2009		
	Общо	Мъже	Жени	Общо	Мъже	Жени	Общо	Мъже	Жени
Мъжки полови органи (С60–С63)	1666	1666	х	1862	1862	х	1899	1899	х
в т. ч.: простата (С61)	1452	1452	х	1584	1584	х	1617	1617	х
Пикочна система (С64–С68)	1873	1377	496	2120	1595	525	2188	1620	568
в т. ч.: пикочен мехур (С67)	1183	936	247	1427	1133	294	1440	1118	322
Око, главен мозък и други части на централната нервна система (С69–С72)	652	322	330	722	419	303	676	352	324
в т. ч.: око и неговите придатъци (С69)	49	23	26	53	30	23	46	23	23
главен мозък (С71)	555	280	275	624	367	257	572	301	271
Щитовидна и други ендокринни жлези (С73–С75)	230	63	167	320	46	274	309	69	240
в т. ч.: щитовидна жлеза (С73)	211	52	159	293	36	257	293	59	234
Неточно определени, вторични и неуточнени локализации (С76–С80)	1362	855	507	1276	791	485	1329	843	486
Лимфна, кръвотворна и сродните им тъкани (С81–С96)	1071	582	489	1512	790	722	1337	725	612
в т. ч.: болест на Hodgkin (С81)	126	69	57	155	86	69	145	83	62
нехочкинов лимфом (С82–С85)	330	174	156	496	233	263	432	228	204
левкемия (С91–С95)	491	280	211	653	369	284	575	317	258
лимфоидна левкемия (С91)	210	128	82	269	155	114	274	150	124
миелоидна левкемия (С92)	157	89	68	226	136	90	215	119	96

Таблица 4 – продължение

**Новооткрити заболявания от злокачествени новообразувания
по локализация**

(Брой

Наименование и локализация на новообразуванието – МКБ10	2010			2011		
	Общо	Мъже	Жени	Общо	Мъже	Жени
Общо (C00–C97)	32067	16536	15531	32969	17553	15416
Устни, устна кухина и фаринкс (C00–C14)	797	618	179	829	644	185
в т.ч.: устна (C00)	192	143	49	189	136	53
Храносмилателни органи (C15–C26)	7506	4338	3168	7645	4471	3174
в т.ч.: хранопровод (C15)	179	149	30	175	139	36
стомаш (C16)	1387	823	564	1405	876	529
дебело черво (C18)	2484	1343	1141	2380	1292	1088
ректосигмоидална област, право черво (ректум), анус и анален канал (C19–C21)	1778	1080	698	1756	1086	670
черен дроб и интрахепатални жлъчни пътища (C22)	442	286	156	561	367	194
панкреас (C25)	919	523	396	1011	560	451
Дихателни органи и гръден кош (C30–C39)	4093	3438	655	4171	3442	729
в т.ч.: ларинкс (C32)	549	505	44	518	478	40
трахея, бронхи и бял дроб (C33, C34)	3454	2870	584	3546	2900	646
Кости и ставни хрущяли (C40–C41)	61	39	22	61	33	28
Меланом и други злокачествени новообразувания на кожата (C43–C44)	4851	2516	2335	4568	2430	2138
в т.ч.: злокачествен меланом на кожата (C43)	442	208	234	448	207	241
Мезотелиална и меки тъкани (C45–C49)	316	159	157	341	170	171
Млечна жлеза (C50)	3644	55	3589	3754	52	3702
Женски полови органи (C51–C58)	3195	x	3195	3094	x	3094
в т.ч.: шийка на матката (C53)	1065	x	1065	1028	x	1028
тяло на матката (C54)	1210	x	1210	1182	x	1182
с неуточнена локализация на матката (C55)	34	x	34	18	x	18
яйчник (C56)	726	x	726	735	x	735

Таблица 4 – продължение и край

**Новооткрити заболявания от злокачествени новообразувания
по локализация**

(Брой)

Наименование и локализация на новообразуванието – МКБ10	2010			2011		
	Общо	Мъже	Жени	Общо	Мъже	Жени
Мъжки полови органи (С60–С63)	1889	1889	х	2740	2740	х
в т. ч.: простата (С61)	1640	1640	х	2527	2527	х
Пикочна система (С64–С68)	2199	1609	590	2222	1649	573
в т. ч.: пикочен мехур (С67)	1461	1138	323	1539	1198	341
Око, главен мозък и други части на централната нервна система (С69–С72)	546	281	265	648	353	295
в т. ч.: око и неговите придатъци (С69)	39	19	20	55	24	31
главен мозък (С71)	474	246	228	555	308	247
Щитовидна и други ендокринни жлези (С73–С75)	288	64	224	280	63	217
в т. ч.: щитовидна жлеза (С73)	268	56	212	262	54	208
Неточно определени, вторични и неуточнени локализации (С76–С80)	1292	805	487	1301	811	490
Лимфна, кръвотворна и сродните им тъкани (С81–С96)	1390	725	665	1315	695	620
в т. ч.: болест на Hodgkin (С81)	137	72	65	141	70	71
нехочкинов лимфом (С82–С85)	456	222	234	445	239	206
левкемия (С91–С95)	612	340	272	568	309	259
лимфоидна левкемия (С91)	270	158	112	226	130	96
миелоидна левкемия (С92)	236	119	117	237	119	118

Таблица 5

**Новооткрити заболявания от злокачествени новообразувания
по локализация**

(На 100 000 население)

Наименование и локализация на новообразуванието – МКБ10	2005			2008			2009		
	Общо	Мъже	Жени	Общо	Мъже	Жени	Общо	Мъже	Жени
Общо (C00–C97)	379,3	406,3	353,8	426,0	457,6	396,4	438,3	471,3	407,4
Устни, устна кухина и фаринкс (C00–C14)	10,4	16,9	4,4	10,8	17,4	4,6	11,9	18,6	5,7
в т.ч.: устна (C00)	2,9	4,5	1,3	2,4	3,8	1,0	2,8	4,0	1,7
Храносмилателни органи (C15–C26)	94,7	112,9	77,6	106,6	124,9	89,4	106,9	129,5	85,8
в т.ч.: хранопровод (C15)	2,2	3,5	1,1	2,4	4,1	0,8	2,5	3,9	1,2
стомаш (C16)	20,8	26,8	15,1	21,2	26,6	16,2	20,1	26,3	14,4
дебело черво (C18)	27,8	30,7	25,1	33,9	36,6	31,4	34,6	39,1	30,3
ректосигмоидална област, право черво (ректум), анус и анален канал (C19–C21)	21,4	25,6	17,4	23,3	28,4	18,5	24,1	29,7	18,8
черен дроб и интрахепатални жлъчни пътища (C22)	7,0	8,9	5,3	7,4	9,8	5,1	7,1	10,2	4,2
панкреас (C25)	11,6	13,7	9,6	14,1	16,1	12,2	14,1	16,6	11,8
Дихателни органи и гръден кош (C30–C39)	53,3	93,0	15,8	58,7	102,8	17,4	57,5	100,8	17,0
в т.ч.: ларинкс (C32)	7,0	13,5	0,8	8,1	15,8	0,9	8,0	15,7	0,8
трахея, бронхи и бял дроб (C33, C34)	44,9	77,5	14,3	49,2	85,0	15,6	47,9	83,1	15,0
Кости и ставни хрущяли (C40–C41)	1,5	1,8	1,3	1,0	1,1	1,0	0,9	1,1	0,8
Меланом и други злокачествени новообразувания на кожата (C43–C44)	44,7	46,7	42,8	53,1	57,2	49,3	60,7	65,4	56,3
в т.ч.: злокачествен меланом на кожата (C43)	3,6	4,0	3,2	5,0	5,2	4,8	5,6	6,4	4,8
Мезотелиална и меки тъкани (C45–C49)	3,3	3,9	2,6	3,9	4,1	3,8	4,1	4,7	3,7
Млечна жлеза (C50)	43,5	1,5	83,1	46,6	1,1	89,2	49,5	1,2	94,7
Женски полови органи (C51–C58) ¹	76,4	x	76,4	83,0	x	83,0	86,5	x	86,5
в т.ч.: шийка на матката (C53) ¹	25,0	x	25,0	28,1	x	28,1	27,5	x	27,5
тяло на матката (C54) ¹	27,3	x	27,3	29,1	x	29,1	32,5	x	32,5
с неуточнена локализация на матката (C55) ¹	1,0	x	1,0	0,6	x	0,6	0,8	x	0,8
яйчник (C56) ¹	19,1	x	19,1	20,0	x	20,0	21,7	x	21,7

Таблица 5 – продължение

**Новооткрити заболявания от злокачествени новообразувания
по локализация**

(На 100 000 население)

Наименование и локализация на новообразованието – МКБ10	2005			2008			2009		
	Общо	Мъже	Жени	Общо	Мъже	Жени	Общо	Мъже	Жени
Мъжки полови органи (С60–С63) ²	44,4	44,4	х	50,5	50,5	х	51,7	51,7	х
в т. ч.: простата (С61) ²	38,7	38,7	х	42,9	42,9	х	44,1	44,1	х
Пикочна система (С64–С68)	24,2	36,7	12,4	27,8	43,2	13,3	28,8	44,1	14,5
в т. ч.: пикочен мехур (С67)	15,3	24,9	6,2	18,7	30,7	7,5	19,0	30,5	8,2
Око, главен мозък и други части на централната нервна система (С69–С72)	8,4	8,6	8,3	9,5	11,4	7,7	8,9	9,6	8,3
в т. ч.: око и неговите придатъци (С69)	0,6	0,6	0,7	0,7	0,8	0,6	0,6	0,6	0,6
главен мозък (С71)	7,2	7,5	6,9	8,2	9,9	6,5	7,5	8,2	6,9
Щитовидна и други ендокринни жлези (С73–С75)	3,0	1,7	4,2	4,2	1,2	7,0	4,1	1,9	6,1
в т. ч.: щитовидна жлеза (С73)	2,7	1,4	4,0	3,8	1,0	6,5	3,9	1,6	6,0
Неточно определени, вторични и неуточнени локализации (С76–С80)	17,6	22,8	12,7	16,7	21,4	12,3	17,5	23,0	12,4
Лимфна, кръвотворна и сродните им тъкани (С81–С96)	13,8	15,5	12,3	19,8	21,4	18,4	17,6	19,8	15,6
в т. ч.: болест на Hodgkin (С81)	1,6	1,8	1,4	2,0	2,3	1,8	1,9	2,3	1,6
нехочкинов лимфом (С82–С85)	4,3	4,6	3,9	6,5	6,3	6,7	5,7	6,2	5,2
левкемия (С91–С95)	6,3	7,5	5,3	8,6	10,0	7,2	7,6	8,6	6,6
лимфоидна левкемия (С91)	2,7	3,4	2,1	3,5	4,2	2,9	3,6	4,1	3,2
миелоидна левкемия (С92)	2,0	2,4	1,7	3,0	3,7	2,3	2,8	3,2	2,5

Таблица 5 – продължение

Новооткрити заболявания от злокачествени новообразувания по локализация

(На 100 000 население)

Наименование и локализация на новообразуванието – МКБ10	2010			2011		
	Общо	Мъже	Жени	Общо	Мъже	Жени
Общо (C00–C97)	425,6	453,7	399,3	448,7	490,6	408,9
Устни, устна кухина и фаринкс (C00–C14)	10,6	17,0	4,6	11,3	18,0	4,9
в т.ч.: устна (C00)	2,5	3,9	1,3	2,6	3,8	1,4
Храносмилателни органи (C15–C26)	99,6	119,0	81,4	104,0	125,0	84,2
в т.ч.: хранопровод (C15)	2,4	4,1	0,8	2,4	3,9	1,0
стомаш (C16)	18,4	22,6	14,5	19,1	24,5	14,0
дебело черво (C18)	33,0	36,8	29,3	32,4	36,1	28,9
ректосигмоидална област, право черво (ректум), анус и анален канал (C19–C21)	23,6	29,6	17,9	23,9	30,4	17,8
черен дроб и интрахепатални жлъчни пътища (C22)	5,9	7,8	4,0	7,6	10,3	5,1
панкреас (C25)	12,2	14,4	10,2	13,8	15,7	12,0
Дихателни органи и гръден кош (C30–C39)	54,3	94,3	16,8	56,8	96,2	19,3
в т.ч.: ларинкс (C32)	7,3	13,9	1,1	7,0	13,4	1,1
трахея, бронхи и бял дроб (C33, C34)	45,8	78,7	15,0	48,3	81,1	17,1
Кости и ставни хрущяли (C40–C41)	0,8	1,1	0,6	0,8	0,9	0,7
Меланом и други злокачествени новообразувания на кожата (C43–C44)	64,4	69,0	60,0	62,2	67,9	56,7
в т.ч.: злокачествен меланом на кожата (C43)	5,9	5,7	6,0	6,1	5,8	6,4
Мезотелиална и меки тъкани (C45–C49)	4,2	4,4	4,0	4,6	4,8	4,5
Млечна жлеза (C50)	48,4	1,5	92,3	51,1	1,5	98,2
Женски полови органи (C51–C58) ¹	82,1	x	82,1	82,1	x	82,1
в т.ч.: шийка на матката (C53) ¹	27,4	x	27,4	27,3	x	27,3
тяло на матката (C54) ¹	31,1	x	31,1	31,3	x	31,3
с неуточнена локализация на матката (C55) ¹	0,9	x	0,9	0,5	x	0,5
яйчник (C56) ¹	18,7	x	18,7	19,5	x	19,5

Таблица 5 – продължение и край

**Новооткрити заболявания от злокачествени новообразувания
по локализация**

(На 100 000 население)

Наименование и локализация на новообразуванието – МКБ10	2010			2011		
	Общо	Мъже	Жени	Общо	Мъже	Жени
Мъжки полови органи (C60–C63) ²	51,8	51,8	х	76,6	76,6	х
в т. ч.: простата (C61) ²	45,0	45,0	х	70,6	70,6	х
Пикочна система (C64–C68)	29,2	44,1	15,2	30,2	46,1	15,2
в т. ч.: пикочен мехур (C67)	19,4	31,2	8,3	20,9	33,5	9,0
Око, главен мозък и други части на централната нервна система (C69–C72)	7,2	7,7	6,8	8,8	9,9	7,8
в т. ч.: око и неговите придатъци (C69)	0,5	0,5	0,5	0,7	0,7	0,8
главен мозък (C71)	6,3	6,7	5,9	7,6	8,6	6,6
Щитовидна и други ендокринни жлези (C73–C75)	3,8	1,8	5,8	3,8	1,8	5,8
в т. ч.: щитовидна жлеза (C73)	3,6	1,5	5,5	3,6	1,5	5,5
Неточно определени, вторични и неуточнени локализации (C76–C80)	17,1	22,1	12,5	17,7	22,7	13,0
Лимфна, кръвотворна и сродните им тъкани (C81–C96)	18,4	19,9	17,1	17,9	19,4	16,4
в т. ч.: болест на Hodgkin (C81)	1,8	2,0	1,7	1,9	2,0	1,9
нехочкинов лимфом (C82–C85)	6,1	6,1	6,0	6,1	6,7	5,5
левкемия (C91–C95)	8,1	9,3	7,0	7,7	8,6	6,9
лимфоидна левкемия (C91)	3,6	4,3	2,9	3,1	3,6	2,5
миелоидна левкемия (C92)	3,1	3,3	3,0	3,2	3,3	3,1

¹ Данните са изчислени на 100 000 жени

² Данните са изчислени на 100 000 мъже

Новооткрити заболявания от злокачествени новообразувания

(на 100 000 население)

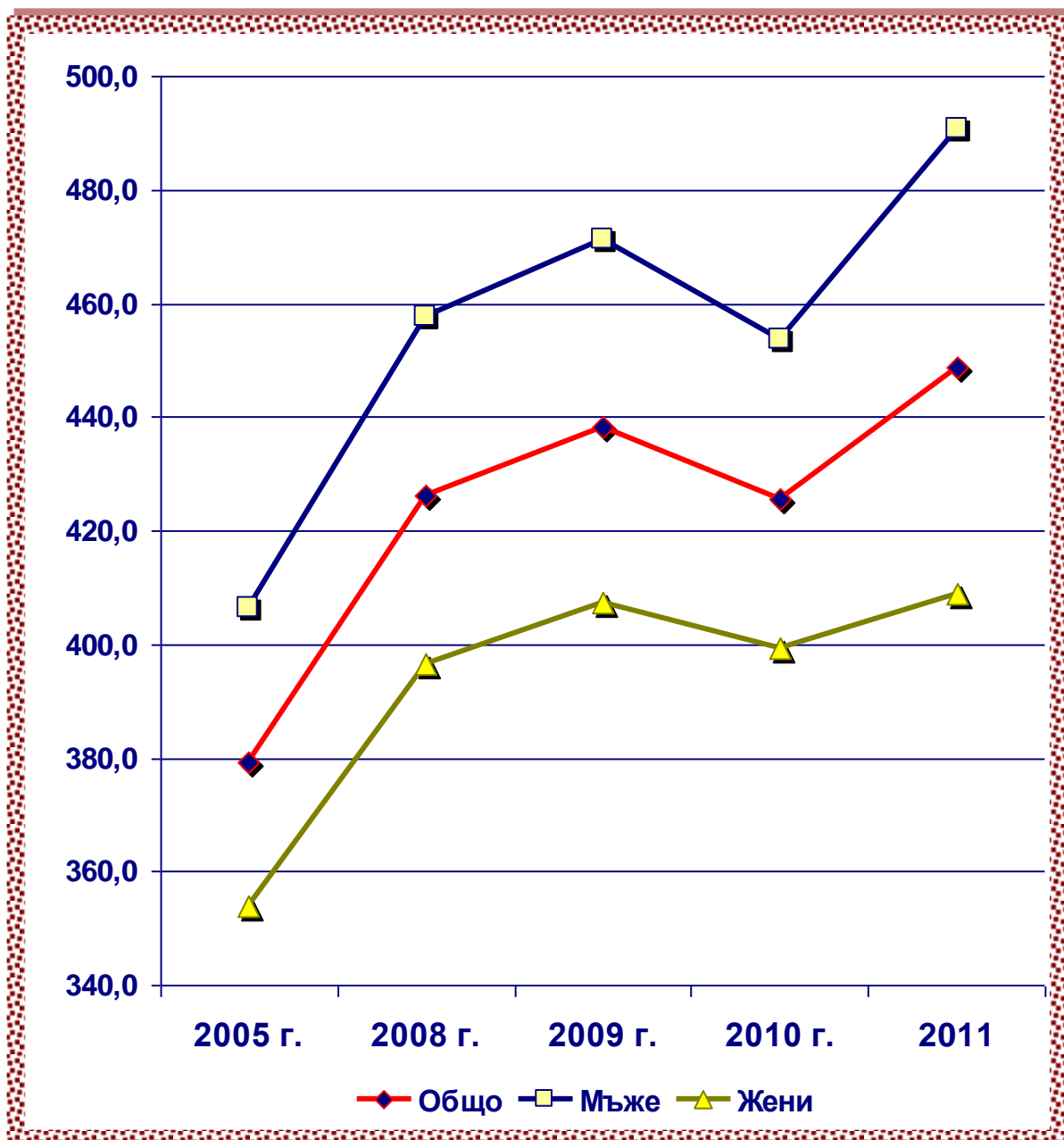


Таблица 6

Регистрирани заболявания от злокачествени новообразувания по области

Локализация: Общо (C00-C97) – МКБ10

(Брой)

Области	2005			2008			2009		
	Общо	Мъже	Жени	Общо	Мъже	Жени	Общо	Мъже	Жени
Общо за страната	237607	97813	139794	262059	103311	158748	261974	103847	158127
Благоевград	5802	2612	3190	6823	3017	3806	7182	3132	4050
Бургас	12402	5327	7075	14168	5205	8963	12463	5162	7301
Варна	13133	5294	7839	14022	5588	8434	14686	5857	8829
Велико Търново	9493	3789	5704	9926	3739	6187	10269	3928	6341
Видин	3379	1280	2099	3374	1301	2073	2870	1058	1812
Враца	7895	3055	4840	9070	3771	5299	7820	3113	4707
Габрово	4749	1869	2880	5136	1872	3264	5050	1836	3214
Добрич	4361	1758	2603	4720	1856	2864	5030	1990	3040
Кърджали	2449	1215	1234	2917	1402	1515	3070	1421	1649
Кюстендил	4055	1468	2587	3715	1529	2186	4073	1701	2372
Ловеч	4120	1545	2575	4507	1725	2782	4535	1706	2829
Монтана	5717	2261	3456	5783	2305	3478	5072	1971	3101
Пазарджик	8807	3788	5019	10719	3760	6959	10999	3878	7121
Перник	3627	1350	2277	3538	1405	2133	3670	1434	2236
Плевен	10586	4078	6508	11369	4375	6994	11496	4444	7052
Пловдив	29183	12759	16424	34161	12454	21707	35202	12943	22259
Разград	3789	1616	2173	3692	1491	2201	3742	1513	2229
Русе	10282	4285	5997	10186	4120	6066	10549	4277	6272
Силистра	3429	1526	1903	3603	1580	2023	3729	1593	2136
Сливен	4953	2067	2886	5210	2122	3088	5355	2189	3166
Смолян	3476	1556	1920	4286	1663	2623	4447	1732	2715
София (столица)	41473	15221	26252	48890	18468	30422	49349	18571	30778
София	6213	2340	3873	5521	2266	3255	5856	2408	3448
Стара Загора	11572	4826	6746	11733	4749	6984	11905	4872	7033
Търговище	3715	1834	1881	4185	1992	2193	4042	1884	2158
Хасково	7860	3536	4324	8365	3796	4569	8445	3911	4534
Шумен	7189	3788	3401	7936	3855	4081	7485	3734	3751
Ямбол	3898	1770	2128	4504	1905	2599	3583	1589	1994

Таблица 6 – продължение и край

Регистрирани заболявания от злокачествени новообразувания по области

Локализация: Общо (C00-C97) – МКБ10

(Брой)

Области	2010			2011		
	Общо	Мъже	Жени	Общо	Мъже	Жени
Общо за страната	261382	102428	158954	264739	104218	160521
Благоевград	7857	3292	4565	8684	3719	4965
Бургас	12797	5197	7600	13111	5374	7737
Варна	14823	5865	8958	16390	6746	9644
Велико Търново	10094	3840	6254	10401	4010	6391
Видин	3239	1213	2026	2719	986	1733
Враца	8262	3313	4949	6538	2490	4048
Габрово	5078	1823	3255	5350	1965	3385
Добрич	4860	1855	3005	5520	2220	3300
Кърджали	3183	1474	1709	3421	1548	1873
Кюстендил	3536	1379	2157	3654	1429	2225
Ловеч	4662	1749	2913	4814	1837	2977
Монтана	5464	2159	3305	4548	1811	2737
Пазарджик	10838	3829	7009	11066	3885	7181
Перник	3485	1292	2193	3670	1361	2309
Плевен	11668	4488	7180	11679	4548	7131
Пловдив	34898	12750	22148	35082	12889	22193
Разград	3535	1397	2138	3620	1427	2193
Русе	9974	3923	6051	10168	3992	6176
Силистра	3540	1441	2099	3662	1501	2161
Сливен	5494	2279	3215	5640	2325	3315
Смолян	4487	1735	2752	4627	1777	2850
София (столица)	48605	18061	30544	48788	18055	30733
София	5514	2181	3333	5837	2348	3489
Стара Загора	11978	4946	7032	12279	5057	7222
Търговище	3781	1737	2044	3773	1739	2034
Хасково	8454	3813	4641	8523	3828	4695
Шумен	7399	3682	3717	7232	3593	3639
Ямбол	3877	1715	2162	3943	1758	2185

Таблица 7

Регистрирани заболявания от злокачествени новообразувания по области

Локализация: Общо (С00-С97) – МКБ10

(На 100 000 население)

Области	2005			2008			2009		
	Общо	Мъже	Жени	Общо	Мъже	Жени	Общо	Мъже	Жени
Общо за страната	3069,9	2604,5	3508,5	3437,6	2799,4	4036,4	3453,8	2829,4	4039,2
Благоевград	1735,9	1590,5	1876,3	2073,6	1874,7	2264,0	2187,4	1952,2	2412,1
Бургас	2961,0	2608,5	3296,5	3369,6	2539,2	4159,6	2956,3	2513,3	3377,1
Варна	2866,5	2369,4	3339,7	3038,8	2485,8	3564,1	3162,6	2589,5	3706,9
Велико Търново	3335,1	2767,0	3861,8	3568,7	2802,9	4274,4	3714,5	2965,4	4403,5
Видин	2839,5	2228,6	3409,4	3027,2	2421,9	3590,4	2628,5	2010,6	3203,3
Враца	3743,7	2967,1	4484,5	4507,8	3860,6	5118,5	3944,2	3238,5	4608,3
Габрово	3476,0	2835,9	4072,7	3874,4	2931,2	4751,1	3856,3	2908,4	4738,5
Добрич	2114,8	1738,7	2476,5	2332,9	1879,1	2765,9	2507,5	2033,6	2958,7
Кърджали	1538,2	1543,5	1533,1	1865,9	1822,8	1907,7	1976,0	1860,4	2087,8
Кюстендил	2640,1	1962,7	3283,2	2504,1	2123,3	2863,2	2779,2	2392,6	3143,4
Ловеч	2571,8	1967,4	3152,9	2917,7	2286,3	3520,6	2977,4	2295,2	3627,7
Монтана	3393,0	2764,3	3986,0	3620,6	2988,3	4211,0	3228,6	2601,1	3813,4
Пазарджик	2946,1	2578,6	3301,3	3654,5	2618,4	4648,3	3772,3	2719,2	4780,6
Перник	2561,2	1963,6	3125,0	2561,7	2107,8	2985,1	2681,8	2172,9	3155,8
Плевен	3440,0	2707,0	4142,9	3839,5	3033,6	4604,9	3931,2	3123,9	4695,8
Пловдив	4117,7	3734,5	4474,4	4848,4	3674,4	5936,6	5008,3	3827,7	6102,9
Разград	2708,0	2367,2	3032,6	2729,3	2267,5	3166,1	2800,6	2332,2	3242,7
Русе	3985,2	3423,0	4515,0	4040,1	3370,7	4670,1	4216,4	3526,6	4865,3
Силистра	2541,9	2285,6	2793,2	2771,3	2470,3	3062,9	2904,4	2524,0	3272,3
Сливен	2354,7	2013,9	2679,3	2514,8	2106,9	2900,6	2603,0	2190,1	2993,1
Смолян	2633,1	2428,5	2826,0	3365,1	2697,4	3991,5	3538,7	2851,7	4181,4
София (столица)	3381,7	2617,5	4070,8	3930,3	3123,7	4661,0	3952,9	3128,3	4700,5
София	2380,5	1829,4	2910,2	2162,0	1816,4	2492,2	2309,0	1944,7	2656,6
Стара Загора	3204,2	2743,7	3641,5	3309,2	2757,9	3829,7	3380,1	2848,9	3881,4
Търговище	2730,9	2754,6	2708,3	3170,4	3096,6	3240,5	3098,4	2967,4	3222,6
Хасково	2941,6	2720,0	3151,5	3212,8	3002,4	3411,4	3277,0	3126,4	3419,0
Шумен	3615,5	3920,4	3327,2	4048,6	4055,3	4042,2	3842,7	3953,2	3738,7
Ямбол	2651,7	2457,6	2838,1	3181,4	2757,4	3585,6	2567,6	2335,4	2788,4

Таблица 7 – продължение и край

Регистрирани заболявания от злокачествени новообразувания по области

Локализация: Общо (C00-C97) – МКБ10

(На 100 000 население)

Области	2010			2011		
	Общо	Мъже	Жени	Общо	Мъже	Жени
Общо за страната	3469,2	2810,4	4086,5	3602,7	2912,8	4257,28
Благоевград	2403,7	2062,9	2728,7	2689,6	2350,9	3014,9
Бургас	3034,0	2530,1	3512,4	3155,8	2641,6	3649,1
Варна	3185,8	2587,8	3753,8	3453,6	2903,7	3981,0
Велико Търново	3692,1	2931,8	4391,3	4038,3	3222,5	4800,8
Видин	3028,5	2352,9	3657,2	2709,7	2012,5	3374,9
Враца	4232,8	3502,5	4919,3	3517,4	2715,8	4297,6
Габрово	3940,3	2934,8	4875,7	4381,0	3332,2	5360,5
Добрич	2447,6	1916,6	2952,5	2921,0	2390,9	3433,1
Кърджали	2064,9	1946,4	2179,5	2243,7	2041,9	2443,2
Кюстендил	2450,0	1971,7	2899,6	2687,9	2150,1	3202,2
Ловеч	3117,2	2397,5	3802,7	3424,0	2666,2	4152,2
Монтана	3537,0	2898,8	4131,0	3091,1	2504,5	3658,0
Пазарджик	3746,8	2708,1	4740,0	4026,9	2870,2	5149,7
Перник	2572,5	1977,4	3126,9	2762,9	2091,9	3407,1
Плевен	4043,8	3201,0	4840,4	4349,8	3446,3	5223,2
Пловдив	4992,6	3791,3	6106,5	5143,0	3912,6	6292,2
Разград	2688,4	2191,3	3156,4	2908,3	2339,9	3454,4
Русе	4023,3	3263,9	4737,9	4333,6	3494,2	5130,2
Силистра	2793,1	2314,6	3255,0	3077,2	2542,1	3604,1
Сливен	2700,7	2306,9	3072,5	2860,4	2412,2	3289,0
Смолян	3627,4	2903,8	4303,4	3819,0	3009,1	4589,2
София (столица)	3874,1	3026,9	4642,4	3769,8	2926,4	4538,1
София	2190,4	1774,6	2587,1	2366,6	1934,0	2786,0
Стара Загора	3430,4	2918,1	3913,7	3694,7	3116,3	4246,6
Търговище	2936,6	2773,6	3091,0	3133,2	2940,1	3319,6
Хасково	3318,3	3085,2	3538,0	3475,5	3196,0	3742,3
Шумен	3830,8	3930,0	3737,3	4013,6	4073,3	3956,3
Ямбол	2827,4	2566,2	3075,8	3014,4	2735,6	3283,6

Регистрирани заболявания от злокачествени новообразувания по области
Локализация: Общо (C00-C97)

(на 100 000 население)

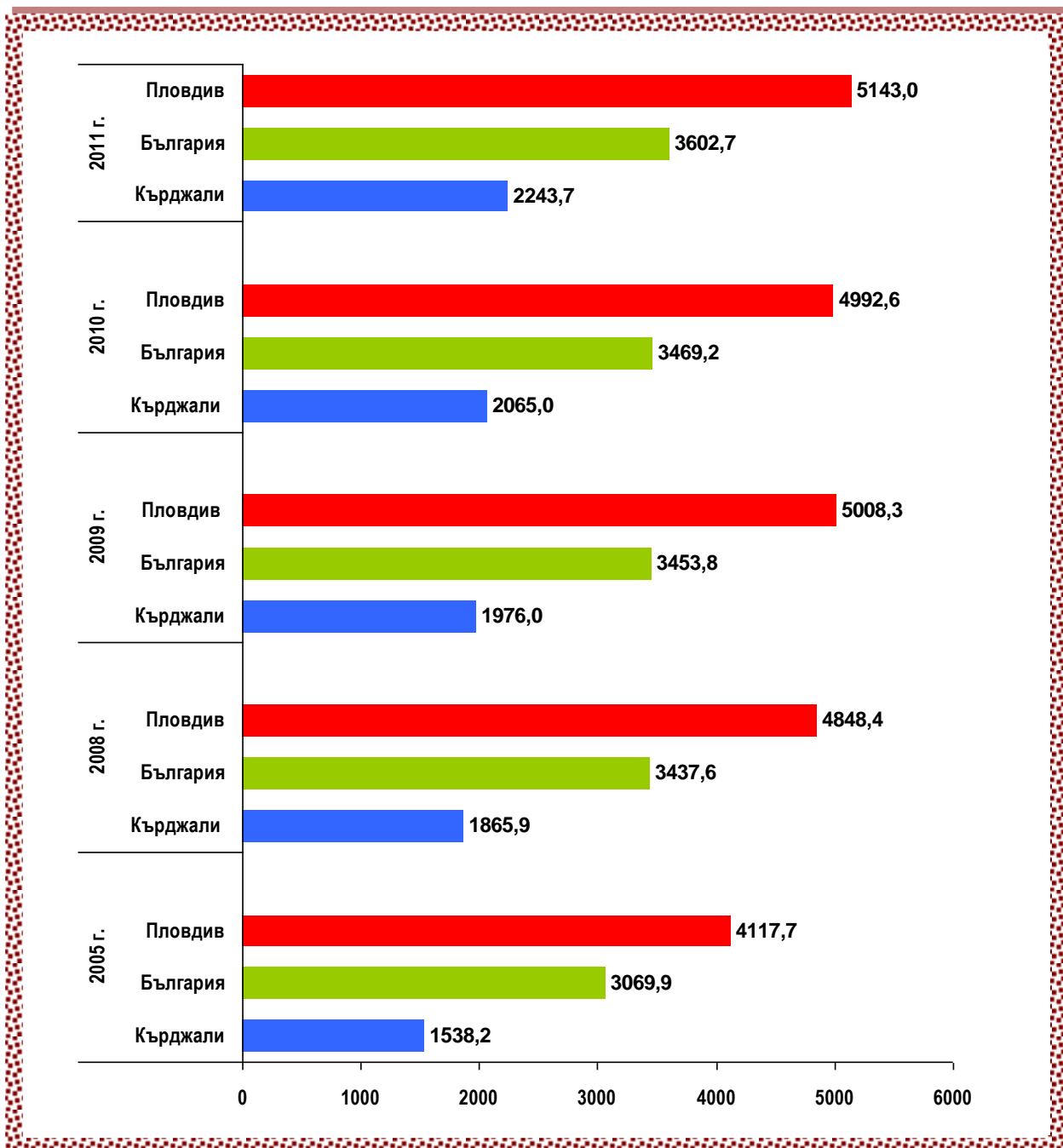


Таблица 8

Новооткрити заболявания от злокачествени новообразувания по области

Локализация: Общо (C00-C97) – МКБ10

(Брой)

Области	2005			2008			2009		
	Общо	Мъже	Жени	Общо	Мъже	Жени	Общо	Мъже	Жени
Общо за страната	29354	15257	14097	32478	16887	15591	33246	17298	15948
Благоевград	1017	548	469	1324	709	615	1233	667	566
Бургас	1590	818	772	1789	959	830	1919	974	945
Варна	1714	895	819	1838	935	903	2189	1116	1073
Велико Търново	1060	529	531	1149	604	545	1081	580	501
Видин	334	183	151	463	230	233	392	191	201
Враца	868	433	435	879	460	419	928	461	467
Габрово	503	272	231	519	242	277	570	292	278
Добрич	650	338	312	728	381	347	886	464	422
Кърджали	453	281	172	554	341	213	561	308	253
Кюстендил	481	238	243	522	271	251	598	318	280
Ловеч	613	337	276	646	343	303	622	319	303
Монтана	654	325	329	707	344	363	648	320	328
Пазарджик	976	539	437	1123	597	526	1140	592	548
Перник	557	296	261	580	307	273	577	281	296
Плевен	1335	719	616	1417	748	669	1435	838	597
Пловдив	3123	1584	1539	3212	1744	1468	3241	1713	1528
Разград	538	272	266	514	268	246	445	248	197
Русе	1267	646	621	1320	697	623	1359	705	654
Силистра	496	243	253	559	287	272	506	264	242
Сливен	718	374	344	846	449	397	855	468	387
Смолян	395	194	201	479	257	222	487	256	231
София (столица)	4796	2346	2450	5353	2550	2803	5572	2669	2903
София	886	474	412	961	498	463	947	498	449
Стара Загора	1532	835	697	1682	891	791	1759	959	800
Търговище	432	241	191	530	294	236	522	266	256
Хасково	1116	612	504	1313	726	587	1245	725	520
Шумен	740	403	337	811	409	402	846	445	401
Ямбол	510	282	228	660	346	314	683	361	322

Таблица 8 – продължение и край
Новооткрити заболявания от злокачествени новообразувания по области

Локализация: Общо (C00-C97) – МКБ10

(Брой)

Области	2010			2011		
	Общо	Мъже	Жени	Общо	Мъже	Жени
Общо за страната	32067	16536	15531	32969	17553	15416
Благоевград	1382	659	723	1327	756	571
Бургас	1936	1056	880	1982	1068	914
Варна	1920	976	944	2168	1168	1000
Велико Търново	1081	574	507	1196	648	548
Видин	474	219	255	383	185	198
Враца	894	444	450	789	409	380
Габрово	553	286	267	553	293	260
Добрич	649	336	313	797	431	366
Кърджали	548	322	226	572	321	251
Кюстендил	521	254	267	444	243	201
Ловеч	609	323	286	600	331	269
Монтана	634	332	302	557	294	263
Пазарджик	1152	638	514	1154	596	558
Перник	517	252	265	501	247	254
Плевен	1325	691	634	1427	822	605
Пловдив	3255	1701	1554	3318	1750	1568
Разград	459	256	203	509	283	226
Русе	1193	624	569	1248	675	573
Силистра	452	229	223	505	263	242
Сливен	839	462	377	772	425	347
Смолян	503	262	241	533	270	263
София (столица)	5506	2610	2896	5842	2910	2932
София	882	454	428	872	471	401
Стара Загора	1609	889	720	1654	900	754
Търговище	386	202	184	455	244	211
Хасково	1237	655	582	1327	719	608
Шумен	831	443	388	734	393	341
Ямбол	720	387	333	750	438	312

Таблица 9

Новооткрити заболявания от злокачествени новообразувания по области

Локализация: Общо (C00-C97) – МКБ10

(На 100 000 население)

Области	2005			2008			2009		
	Общо	Мъже	Жени	Общо	Мъже	Жени	Общо	Мъже	Жени
Общо за страната	379,3	406,3	353,8	426,0	457,6	396,4	438,3	471,3	407,4
Благоевград	304,3	333,7	275,9	402,4	440,6	365,8	375,5	415,7	337,1
Бургас	379,6	400,6	359,7	425,5	467,8	385,2	455,2	474,2	437,1
Варна	374,1	400,6	348,9	398,3	415,9	381,6	471,4	493,4	450,5
Велико Търново	372,4	386,3	359,5	413,1	452,8	376,5	391,0	437,9	347,9
Видин	280,7	318,6	245,3	415,4	428,2	403,5	359,0	363,0	355,3
Враца	411,6	420,5	403,1	436,9	470,9	404,7	468,1	479,6	457,2
Габрово	368,2	412,7	326,7	391,5	378,9	403,2	435,3	462,6	409,9
Добрич	315,2	334,3	296,8	359,8	385,7	335,1	441,7	474,2	410,7
Кърджали	284,5	357,0	213,7	354,4	443,3	268,2	361,1	403,2	320,3
Кюстендил	313,2	318,2	308,4	351,8	376,3	328,8	408,0	447,3	371,1
Ловеч	382,6	429,1	337,9	418,2	454,6	383,4	408,4	429,2	388,5
Монтана	388,1	397,3	379,5	442,6	446,0	439,5	412,5	422,3	403,4
Пазарджик	326,5	366,9	287,4	382,9	415,7	351,3	391,0	415,1	367,9
Перник	393,3	430,5	358,2	420,0	460,6	382,1	421,6	425,8	417,8
Плевен	433,8	477,3	392,1	478,5	518,7	440,5	490,7	589,1	397,5
Пловдив	440,7	463,6	419,3	455,9	514,5	401,5	461,1	506,6	418,9
Разград	384,5	398,4	371,2	380,0	407,6	353,9	333,1	382,3	286,6
Русе	491,1	516,1	467,5	523,6	570,2	479,6	543,2	581,3	507,3
Силистра	367,7	364,0	371,3	430,0	448,7	411,8	394,1	418,3	370,7
Сливен	341,3	364,4	319,4	408,3	445,8	372,9	415,6	468,2	365,9
Смолян	299,2	302,8	295,8	376,1	416,8	337,8	387,5	421,5	355,8
София (столица)	391,1	403,4	379,9	430,3	431,3	429,4	446,3	449,6	443,4
София	339,5	370,6	309,6	376,3	399,2	354,5	373,4	402,2	345,9
Стара Загора	424,2	474,7	376,2	474,4	517,4	433,8	499,4	560,8	441,5
Търговище	317,6	362,0	275,0	401,5	457,0	348,7	400,1	419,0	382,3
Хасково	417,7	470,8	367,3	504,3	574,2	438,3	483,1	579,6	392,1
Шумен	372,2	417,1	329,7	413,7	430,3	398,2	434,3	471,1	399,7
Ямбол	346,9	391,6	304,1	466,2	500,8	433,2	489,4	530,6	450,3

Таблица 9 – продължение и край
Новооткрити заболявания от злокачествени новообразувания по области

Локализация: Общо (C00-C97) – МКБ10

(На 100 000 население)

Области	2010			2011		
	Общо	Мъже	Жени	Общо	Мъже	Жени
Общо за страната	425,6	453,7	399,3	448,7	490,6	408,9
Благоевград	422,8	413,0	432,2	411,0	477,9	346,7
Бургас	459,0	514,1	406,7	477,1	525,0	431,1
Варна	412,7	430,6	395,6	456,8	502,7	412,8
Велико Търново	395,4	438,2	356,0	464,4	520,7	411,6
Видин	443,2	424,8	460,3	381,7	377,6	385,6
Враца	458,0	469,4	447,3	424,5	446,1	403,4
Габрово	429,1	460,4	399,9	452,8	496,9	411,7
Добрич	326,8	347,2	307,5	421,8	464,2	380,8
Кърджали	355,5	425,2	288,2	375,1	423,4	327,4
Кюстендил	361,0	363,2	358,9	326,6	365,6	289,3
Ловеч	407,2	442,8	373,4	426,8	480,4	375,2
Монтана	410,4	445,8	377,5	378,6	406,6	351,5
Пазарджик	398,3	451,2	347,6	419,9	440,3	400,2
Перник	381,6	385,7	377,9	377,2	379,6	374,8
Плевен	459,2	492,8	427,4	531,5	622,9	443,1
Пловдив	465,7	505,8	428,5	486,4	531,2	444,6
Разград	349,1	401,5	299,7	408,9	464,0	356,0
Русе	481,2	519,2	445,5	531,9	590,8	476,0
Силистра	356,6	367,8	345,8	424,3	445,4	403,6
Сливен	412,4	467,6	360,3	391,5	440,9	344,3
Смолян	406,6	438,5	376,9	439,9	457,2	423,5
София (столица)	438,9	437,4	440,2	451,4	471,7	432,9
София	350,4	369,4	332,2	353,6	387,9	320,2
Стара Загора	460,8	524,5	400,7	497,7	554,6	443,4
Търговище	299,8	322,5	278,2	377,8	412,5	344,4
Хасково	485,5	530,0	443,7	541,1	600,3	484,6
Шумен	430,2	472,8	390,1	407,4	445,5	370,7
Ямбол	525,1	579,1	473,7	573,4	681,6	468,9

Новооткрити заболявания от злокачествени новообразувания по области

Локализация: Общо (C00-C97)

(на 100 000 население)

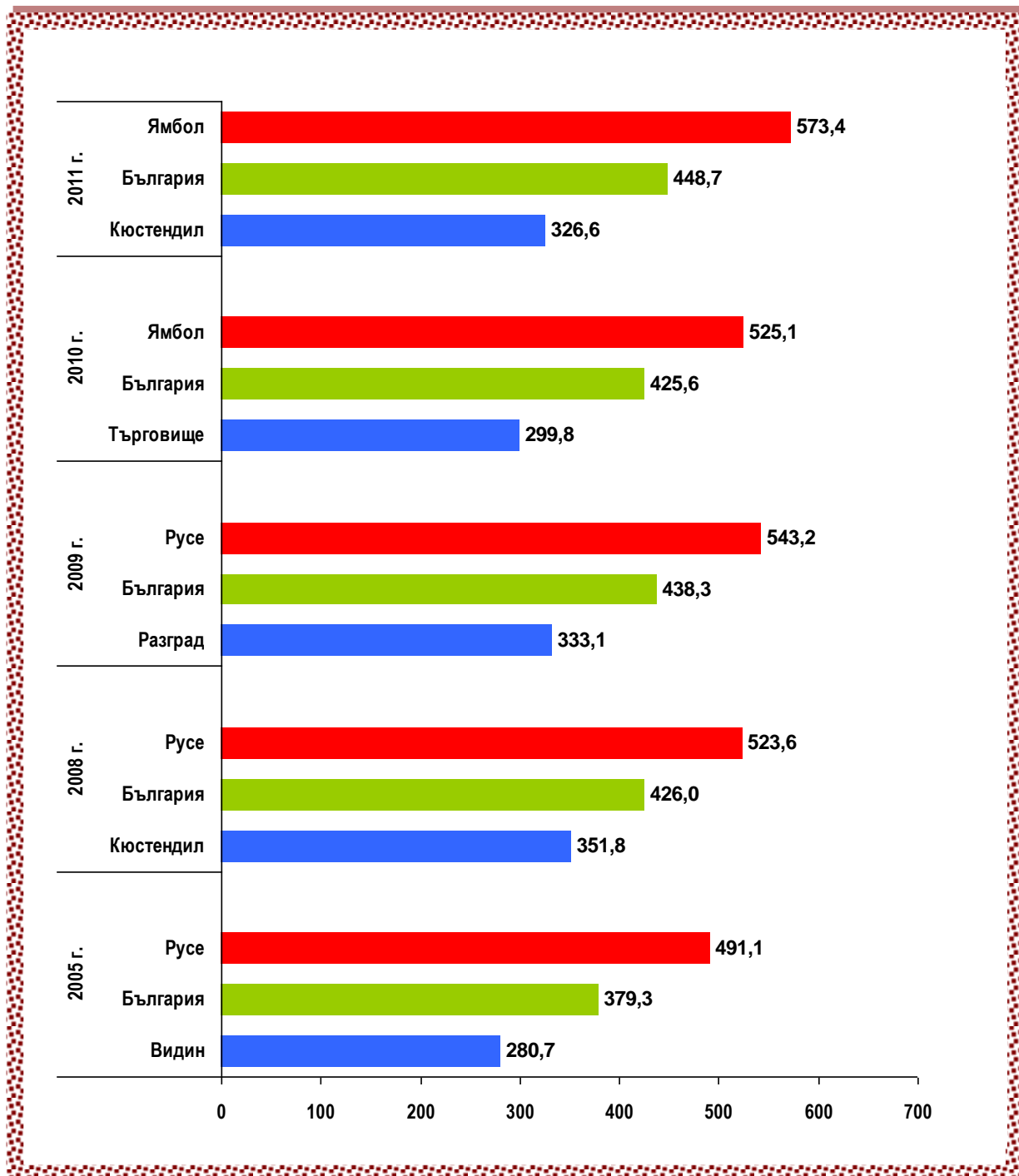


Таблица 10

Новооткрити заболявания от злокачествени новообразувания по области

Локализация: Устни, устна кухина и фаринкс (C00-C14) – МКБ10

(Брой)

Области	2005			2008			2009			2010			2011		
	Об-що	Мъ-же	Же-ни	Об-що	Мъ-же	Же-ни	Об-що	Мъ-же	Же-ни	Об-що	Мъ-же	Же-ни	Об-що	Мъ-же	Же-ни
Общо за страната	808	634	174	823	642	181	904	682	222	797	618	179	829	644	185
Благоевград	42	34	8	44	35	9	34	24	10	49	35	14	45	39	6
Бургас	45	31	14	44	32	12	49	36	13	47	36	11	58	50	8
Варна	43	34	9	51	39	12	50	37	13	51	39	12	39	34	5
Велико Търново	24	22	2	29	21	8	23	21	2	24	20	4	33	24	9
Видин	18	15	3	10	10	–	12	8	4	18	14	4	11	11	–
Враца	32	27	5	23	20	3	68	38	30	27	19	8	19	17	2
Габрово	11	9	2	19	15	4	16	13	3	10	7	3	12	10	2
Добрич	25	19	6	23	17	6	26	21	5	28	23	5	25	19	6
Кърджали	19	14	5	14	12	2	14	11	3	22	19	3	16	10	6
Кюстендил	13	10	3	16	13	3	18	16	2	9	8	1	14	11	3
Ловеч	5	3	2	11	7	4	14	9	5	15	12	3	18	13	5
Монтана	32	25	7	24	20	4	19	15	4	24	17	7	18	15	3
Пазарджик	31	19	12	29	23	6	33	25	8	27	25	2	38	29	9
Перник	11	9	2	15	14	1	18	14	4	17	14	3	9	6	3
Плевен	21	18	3	25	19	6	48	42	6	29	22	7	31	24	7
Пловдив	91	71	20	88	63	25	103	76	27	80	66	14	78	58	20
Разград	23	18	5	23	16	7	15	11	4	15	11	4	19	16	3
Русе	32	26	6	34	31	3	22	18	4	26	19	7	30	23	7
Силистра	17	14	3	20	16	4	23	19	4	12	10	2	16	14	2
Сливен	23	18	5	25	21	4	23	17	6	26	22	4	20	17	3
Смолян	14	11	3	12	11	1	14	11	3	12	8	4	16	11	5
София (столица)	76	56	20	109	74	35	103	77	26	106	71	35	120	85	35
София	30	27	3	27	25	2	31	26	5	23	22	1	16	12	4
Ст. Загора	42	34	8	29	23	6	33	23	10	34	30	4	39	32	7
Търговище	13	9	4	17	14	3	19	17	2	10	5	5	10	8	2
Хасково	32	25	7	25	19	6	27	21	6	21	16	5	45	31	14
Шумен	23	19	4	26	22	4	27	21	6	18	14	4	16	11	5
Ямбол	20	17	3	11	10	1	22	15	7	17	14	3	18	14	4

Таблица 11

Новооткрити заболявания от злокачествени новообразувания по области

Локализация: Устни, устна кухина и
фаринкс (C00-C14) – МКБ10

(На 100 000 население)

Области	2005			2008			2009			2010			2011		
	Об- що	Мъ- же	Же- ни	Об- що	Мъ- же	Же- ни	Об- що	Мъ- же	Же- ни	Об- що	Мъ- же	Же- ни	Об- що	Мъ- же	Же- ни
Общо за страната	10,4	16,9	4,4	10,8	17,4	4,6	11,9	18,6	5,7	10,6	17,0	4,6	11,3	18,0	4,9
Благоевград	12,6	20,7	4,7	13,4	21,7	5,4	10,4	15,0	6,0	15,0	21,9	8,4	13,9	24,7	3,6
Бургас	10,7	15,2	6,5	10,5	15,6	5,6	11,6	17,5	6,0	11,1	17,5	5,1	14,0	24,6	3,8
Варна	9,4	15,2	3,8	11,1	17,3	5,1	10,8	16,4	5,5	11,0	17,2	5,0	8,2	14,6	2,1
Велико Търново	8,4	16,1	1,4	10,4	15,7	5,5	8,3	15,9	1,4	8,8	15,3	2,8	12,8	19,3	6,8
Видин	15,1	26,1	4,9	9,0	18,6	–	11,0	15,2	7,1	16,8	27,2	7,2	11,0	22,5	–
Враца	15,2	26,2	4,6	11,4	20,5	2,9	34,3	39,5	29,4	13,8	20,1	8,0	10,2	18,5	2,1
Габрово	8,1	13,7	2,8	14,3	23,5	5,8	12,2	20,6	4,4	7,8	11,3	4,5	9,8	17,0	3,2
Добрич	12,1	18,8	5,7	11,4	17,2	5,8	13,0	21,5	4,9	14,1	23,8	4,9	13,2	20,5	6,2
Кърджали	11,9	17,8	6,2	9,0	15,6	2,5	9,0	14,4	3,8	14,3	25,1	3,8	10,5	13,2	7,8
Кюстендил	8,5	13,4	3,8	10,8	18,1	3,9	12,3	22,5	2,7	6,2	11,4	1,3	10,3	16,6	4,3
Ловеч	3,1	3,8	2,4	7,1	9,3	5,1	9,2	12,1	6,4	10,0	16,4	3,9	12,8	18,9	7,0
Монтана	19,0	30,6	8,1	15,0	25,9	4,8	12,1	19,8	4,9	15,5	22,8	8,7	12,2	20,7	4,0
Пазарджик	10,4	12,9	7,9	9,9	16,0	4,0	11,3	17,5	5,4	9,3	17,7	1,4	13,8	21,4	6,5
Перник	7,8	13,1	2,7	10,9	21,0	1,4	13,2	21,2	5,6	12,5	21,4	4,3	6,8	9,2	4,4
Плевен	6,8	11,9	1,9	8,4	13,2	4,0	16,4	29,5	4,0	10,1	15,7	4,7	11,5	18,2	5,1
Пловдив	12,8	20,8	5,4	12,5	18,6	6,8	14,7	22,5	7,4	11,4	19,6	3,9	11,4	17,6	5,7
Разград	16,4	26,4	7,0	17,0	24,3	10,1	11,2	17,0	5,8	11,4	17,3	5,9	15,3	26,2	4,7
Русе	12,4	20,8	4,5	13,5	25,4	2,3	8,8	14,8	3,1	10,5	15,8	5,5	12,8	20,1	5,8
Силистра	12,6	21,0	4,4	15,4	25,0	6,1	17,9	30,1	6,1	9,5	16,1	3,1	13,4	23,7	3,3
Сливен	10,9	17,5	4,6	12,1	20,9	3,8	11,2	17,0	5,7	12,8	22,3	3,8	10,1	17,6	3,0
Смолян	10,6	17,2	4,4	9,4	17,8	1,5	11,1	18,1	4,6	9,7	13,4	6,3	13,2	18,6	8,1
София (столица)	6,2	9,6	3,1	8,8	12,5	5,4	8,3	13,0	4,0	8,4	11,9	5,3	9,3	13,8	5,2
София	11,5	21,1	2,3	10,6	20,0	1,5	12,2	21,0	3,9	9,1	17,9	0,8	6,5	9,9	3,2
Ст. Загора	11,6	19,3	4,3	8,2	13,4	3,3	9,4	13,4	5,5	9,7	17,7	2,2	11,7	19,7	4,1
Търговище	9,6	13,5	5,8	12,9	21,8	4,4	14,6	26,8	3,0	7,8	8,0	7,6	8,3	13,5	3,3
Хасково	12,0	19,2	5,1	9,6	15,0	4,5	10,5	16,8	4,5	8,2	12,9	3,8	18,3	25,9	11,2
Шумен	11,6	19,7	3,9	13,3	23,1	4,0	13,9	22,2	6,0	9,3	14,9	4,0	8,9	12,5	5,4
Ямбол	13,6	23,6	4,0	7,8	14,5	1,4	15,8	22,0	9,8	12,4	20,9	4,3	13,8	21,8	6,0

Новооткрити заболявания от злокачествени новообразувания по области

Локализация : Устни, устна кухина и фаринкс (C00-C14) – МКБ10

(На 100 000 население)

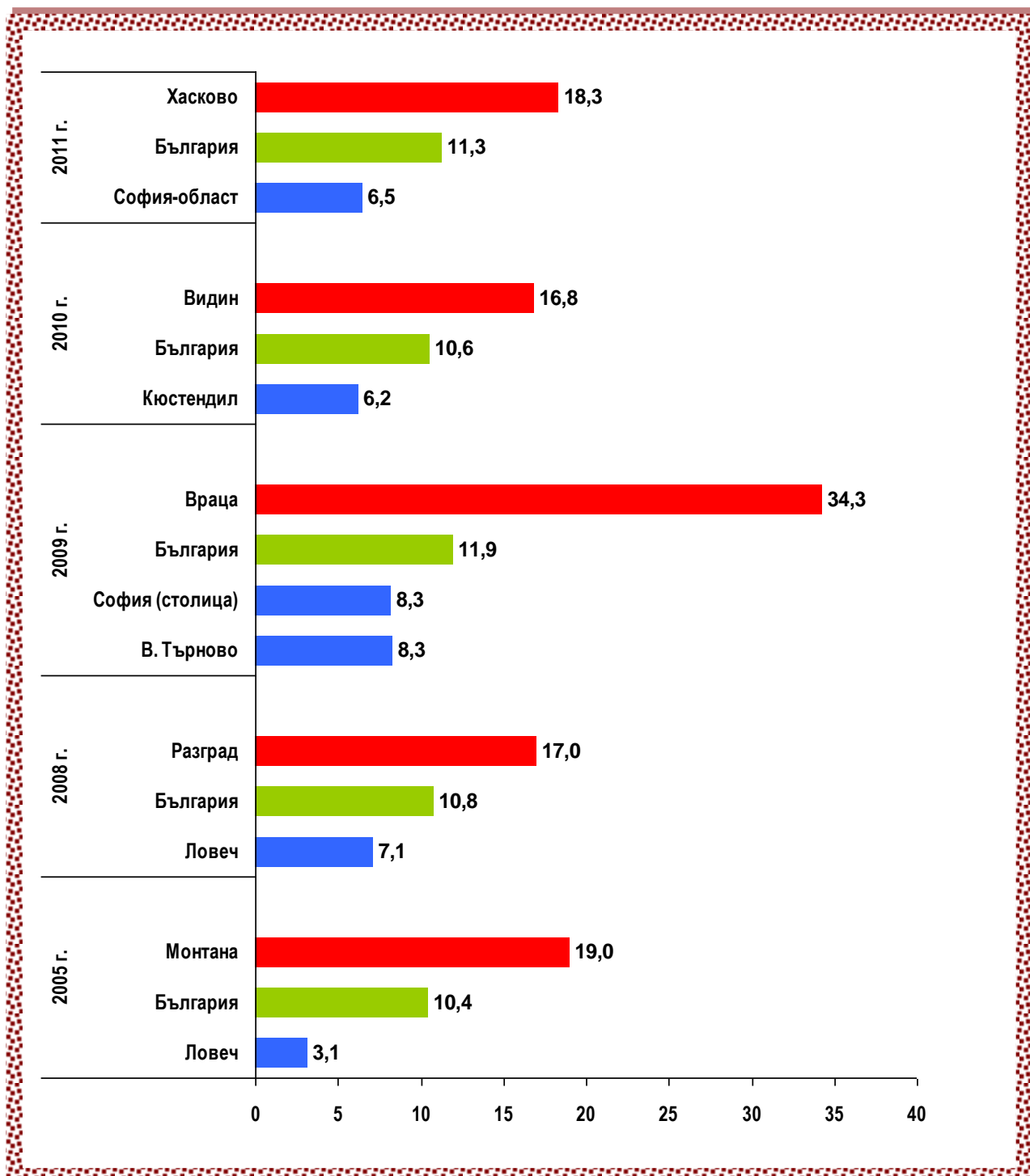


Таблица 12

Новооткрити заболявания от злокачествени новообразувания по области

Локализация: Храносмилателни органи (C15-C26) – МКБ10

(Брой)

Области	2005			2008			2009			2010			2011		
	Об- що	Мъ- же	Же- ни	Об- що	Мъ- же	Же- ни	Об- що	Мъ- же	Же- ни	Об- що	Мъ- же	Же- ни	Об- що	Мъ- же	Же- ни
Общо за страната	7330	4240	3090	8124	4609	3515	8112	4754	3358	7506	4338	3168	7645	4471	3174
Благоевград	244	148	96	337	201	136	309	179	130	251	152	99	288	180	108
Бургас	402	226	176	456	253	203	458	261	197	511	319	192	518	327	191
Варна	386	244	142	473	280	193	593	345	248	453	258	195	470	261	209
Велико Търново	281	150	131	279	148	131	277	158	119	295	179	116	294	175	119
Видин	78	49	29	115	63	52	81	48	33	110	54	56	96	52	44
Враца	216	115	101	208	126	82	265	151	114	185	107	78	162	106	56
Габрово	159	94	65	158	75	83	154	84	70	157	95	62	146	90	56
Добрич	179	104	75	212	134	78	245	156	89	173	110	63	211	129	82
Кърджали	122	80	42	146	88	58	115	68	47	124	83	41	128	76	52
Кюстендил	129	66	63	147	83	64	169	102	67	132	81	51	123	76	47
Ловеч	167	98	69	147	91	56	164	92	72	157	92	65	153	83	70
Монтана	146	90	56	184	104	80	157	87	70	138	77	61	146	85	61
Пазарджик	288	175	113	295	171	124	281	171	110	283	174	109	254	145	109
Перник	130	71	59	128	75	53	148	79	69	94	52	42	117	61	56
Плевен	290	173	117	323	185	138	344	217	127	268	144	124	312	183	129
Пловдив	726	400	326	762	450	312	768	445	323	775	412	363	728	421	307
Разград	130	76	54	127	77	50	101	64	37	82	53	29	109	68	41
Русе	300	169	131	335	194	141	330	207	123	310	178	132	275	166	109
Силистра	134	72	62	150	83	67	114	70	44	112	62	50	109	65	44
Сливен	172	101	71	206	120	86	186	109	77	203	129	74	172	102	70
Смолян	84	50	34	127	72	55	115	66	49	143	79	64	118	58	60
София (столица)	1225	657	568	1316	710	606	1281	705	576	1166	644	522	1298	698	600
София	247	143	104	255	140	115	253	142	111	206	126	80	251	148	103
Ст. Загора	359	222	137	432	234	198	451	277	174	399	238	161	405	253	152
Търговище	100	69	31	125	72	53	119	78	41	100	62	38	94	58	36
Хасково	279	174	105	290	173	117	250	168	82	240	135	105	261	154	107
Шумен	192	122	70	201	109	92	189	114	75	200	110	90	164	94	70
Ямбол	165	102	63	190	98	92	195	111	84	239	133	106	243	157	86

Таблица 13

Новооткрити заболявания от злокачествени новообразувания по области

Локализация: Храносмилателни органи
(C15-C26) – МКБ10

(На 100 000 население)

Области	2005			2008			2009			2010			2011		
	Об- що	Мъ- же	Же- ни	Об- що	Мъ- же	Же- ни	Об- що	Мъ- же	Же- ни	Об- що	Мъ- же	Же- ни	Об- що	Мъ- же	Же- ни
Общо за страната	94,7	112,9	77,6	106,6	124,9	89,4	106,9	129,5	85,8	99,6	119,0	81,4	104,0	125,0	84,2
Благоевград	73,0	90,1	56,5	102,4	124,9	80,9	94,1	111,6	77,4	76,8	95,2	59,2	89,2	113,8	65,6
Бургас	96,0	110,7	82,0	108,5	123,4	94,2	108,6	127,1	91,1	121,2	155,3	88,7	124,7	160,7	90,1
Варна	84,3	109,2	60,5	102,5	124,6	81,6	127,7	152,5	104,1	97,4	113,8	81,7	99,0	112,3	86,3
Велико Търново	98,7	109,5	88,7	100,3	110,9	90,5	100,2	119,3	82,6	107,9	136,7	81,4	114,1	140,6	89,4
Видин	65,5	85,3	47,1	103,2	117,3	90,1	74,2	91,2	58,3	102,8	104,7	101,1	95,7	106,1	85,7
Враца	102,4	111,7	93,6	103,4	129,0	79,2	133,7	157,1	111,6	94,8	113,1	77,5	87,2	115,6	59,5
Габрово	116,4	142,6	91,9	119,2	117,4	120,8	117,6	133,1	103,2	121,8	152,9	92,9	119,6	152,6	88,7
Добрич	86,8	102,9	71,4	104,8	135,7	75,3	122,1	159,4	86,6	87,1	113,7	61,9	111,7	138,9	85,3
Кърджали	76,6	101,6	52,2	93,4	114,4	73,0	74,0	89,0	59,5	80,4	109,6	52,3	83,9	100,2	67,8
Кюстендил	84,0	88,2	80,0	99,1	115,3	83,8	115,3	143,5	88,8	91,5	115,8	68,6	90,5	114,4	67,6
Ловеч	104,2	124,8	84,5	95,2	120,6	70,9	107,7	123,8	92,3	105,0	126,1	84,9	108,8	120,5	97,6
Монтана	86,6	110,0	64,6	115,2	134,8	96,9	99,9	114,8	86,1	89,3	103,4	76,2	99,2	117,5	81,5
Пазарджик	96,3	119,1	74,3	100,6	119,1	82,8	96,4	119,9	73,8	97,8	123,1	73,7	92,4	107,1	78,2
Перник	91,8	103,3	81,0	92,7	112,5	74,2	108,1	119,7	97,4	69,4	79,6	59,9	88,1	93,8	82,6
Плевен	94,2	114,8	74,5	109,1	128,3	90,9	117,6	152,5	84,6	92,9	102,7	83,6	116,2	138,7	94,5
Пловдив	102,4	117,1	88,8	108,1	132,8	85,3	109,3	131,6	88,6	110,9	122,5	100,1	106,7	127,8	87,0
Разград	92,9	111,3	75,4	93,9	117,1	71,9	75,6	98,7	53,8	62,4	83,1	42,8	87,6	111,5	64,6
Русе	116,3	135,0	98,6	132,9	158,7	108,6	131,9	170,7	95,4	125,0	148,1	103,4	117,2	145,3	90,5
Силистра	99,3	107,8	91,0	115,4	129,8	101,4	88,8	110,9	67,4	88,4	99,6	77,5	91,6	110,1	73,4
Сливен	81,8	98,4	65,9	99,4	119,1	80,8	90,4	109,1	72,8	99,8	130,6	70,7	87,2	105,8	69,5
Смолян	63,6	78,0	50,0	99,7	116,8	83,7	91,5	108,7	75,5	115,6	132,2	100,1	97,4	98,2	96,6
София (столица)	99,9	113,0	88,1	105,8	120,1	92,8	102,6	118,8	88,0	92,9	107,9	79,3	100,3	113,1	88,6
София	94,6	111,8	78,1	99,9	112,2	88,0	99,8	114,7	85,5	81,8	102,5	62,1	101,8	121,9	82,2
Ст. Загора	99,4	126,2	74,0	121,8	135,9	108,6	128,0	162,0	96,0	114,3	140,4	89,6	121,9	155,9	89,4
Търговище	73,5	103,6	44,6	94,7	111,9	78,3	91,2	122,9	61,2	77,7	99,0	57,5	78,1	98,1	58,8
Хасково	104,4	133,8	76,5	111,4	136,8	87,4	97,0	134,3	61,8	94,2	109,2	80,0	106,4	128,6	85,3
Шумен	96,6	126,3	68,5	102,5	114,7	91,1	97,0	120,7	74,8	103,5	117,4	90,5	91,0	106,6	76,1
Ямбол	112,2	141,6	84,0	134,2	141,9	126,9	139,7	163,1	117,5	174,3	199,0	150,8	185,8	244,3	129,2

Новооткрити заболявания от злокачествени новообразувания по области

Локализация: Храносмилателни органи (C15-C26) – МКБ10

(На 100 000 население)

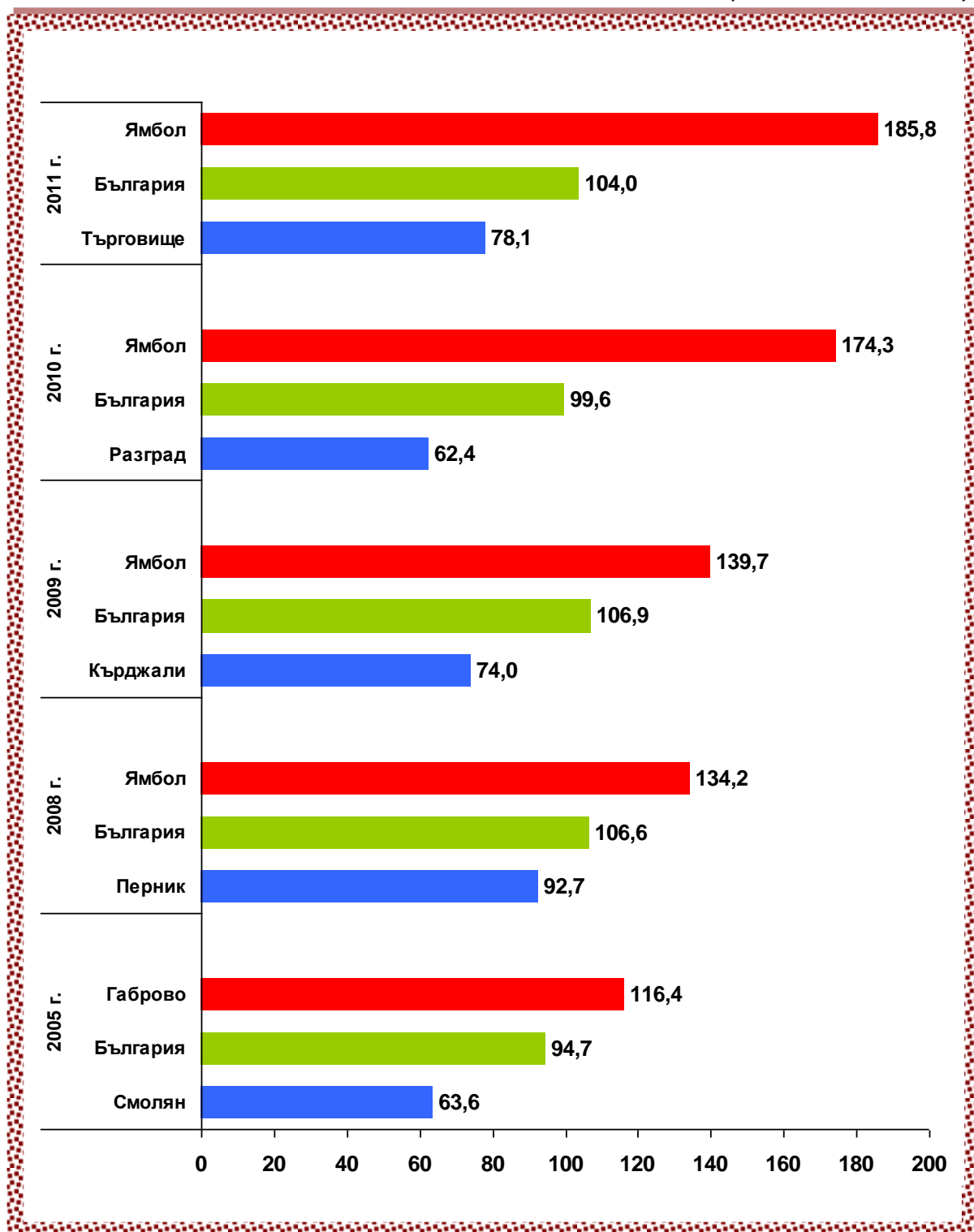


Таблица 14

Новооткрити заболявания от злокачествени новообразувания по области

Локализация: Дебело черво (C18) – МКБ10

(Брой)

Области	2005			2008			2009			2010			2011		
	Об-що	Мъ-же	Же-ни	Об-що	Мъ-же	Же-ни	Об-що	Мъ-же	Же-ни	Об-що	Мъ-же	Же-ни	Об-що	Мъ-же	Же-ни
Общо за страната	2152	1152	1000	2583	1349	1234	2621	1434	1187	2484	1343	1141	2380	1292	1088
Благоевград	57	25	32	92	48	44	99	50	49	77	45	32	80	45	35
Бургас	94	37	57	143	57	86	115	60	55	151	86	65	133	87	46
Варна	125	76	49	148	90	58	205	112	93	159	83	76	138	69	69
Велико Търново	91	53	38	90	44	46	93	46	47	101	64	37	93	57	36
Видин	18	12	6	27	13	14	36	23	13	38	17	21	27	12	15
Враца	60	31	29	60	41	19	84	45	39	60	31	29	57	32	25
Габрово	49	30	19	52	25	27	57	23	34	70	45	25	59	36	23
Добрич	39	24	15	57	39	18	73	46	27	62	38	24	68	36	32
Кърджали	24	14	10	30	17	13	25	14	11	33	18	15	37	21	16
Кюстендил	31	17	14	48	22	26	47	30	17	43	28	15	39	24	15
Ловеч	55	29	26	53	29	24	55	28	27	47	27	20	60	30	30
Монтана	40	22	18	54	31	23	45	23	22	50	30	20	58	30	28
Пазарджик	74	46	28	106	52	54	92	56	36	84	45	39	83	43	40
Перник	44	20	24	44	21	23	67	38	29	32	21	11	39	20	19
Плевен	96	56	40	105	52	53	113	70	43	77	36	41	90	45	45
Пловдив	220	103	117	256	139	117	257	135	122	253	120	133	225	116	109
Разград	36	18	18	43	21	22	21	12	9	24	10	14	32	20	12
Русе	93	52	41	126	76	50	127	72	55	102	61	41	96	57	39
Силистра	37	22	15	43	21	22	37	24	13	30	14	16	44	26	18
Сливен	56	30	26	73	43	30	52	23	29	55	30	25	49	26	23
Смолян	22	13	9	34	15	19	28	15	13	40	21	19	30	12	18
София (столица)	434	226	208	457	222	235	479	245	234	442	237	205	429	222	207
София	69	34	35	72	41	31	85	46	39	83	51	32	80	44	36
Ст. Загора	108	58	50	126	65	61	144	89	55	125	68	57	126	64	62
Търговище	24	17	7	40	23	17	29	20	9	30	17	13	17	10	7
Хасково	67	39	28	92	50	42	69	38	31	81	38	43	86	51	35
Шумен	52	32	20	57	30	27	44	26	18	62	25	37	50	25	25
Ямбол	37	16	21	55	22	33	43	25	18	73	37	36	55	32	23

Таблица 15

Новооткрити заболявания от злокачествени новообразувания по области

Локализация: Дебело черво (C18) – МКБ10

(На 100 000 население)

Области	2005			2008			2009			2010			2011		
	Об-що	Мъ-же	Же-ни	Об-що	Мъ-же	Же-ни	Об-що	Мъ-же	Же-ни	Об-що	Мъ-же	Же-ни	Об-що	Мъ-же	Же-ни
Общо за страната	27,8	30,7	25,1	33,9	36,6	31,4	34,6	39,1	30,3	33,0	36,8	29,3	32,4	36,1	28,9
Благоевград	17,1	15,2	18,8	28,0	29,8	26,2	30,2	31,2	29,2	23,6	28,2	19,1	24,8	28,4	21,3
Бургас	22,4	18,1	26,6	34,0	27,8	39,9	27,3	29,2	25,4	35,8	41,9	30,0	32,0	42,8	21,7
Варна	27,3	34,0	20,9	32,1	40,0	24,5	44,1	49,5	39,0	34,2	36,6	31,8	29,1	29,7	28,5
Велико Търново	32,0	38,7	25,7	32,4	33,0	31,8	33,6	34,7	32,6	36,9	48,9	26,0	36,1	45,8	27,0
Видин	15,1	20,9	9,7	24,2	24,2	24,2	33,0	43,7	23,0	35,5	33,0	37,9	26,9	24,5	29,2
Враца	28,5	30,1	26,9	29,8	42,0	18,4	42,4	46,8	38,2	30,7	32,8	28,8	30,7	34,9	26,5
Габрово	35,9	45,5	26,9	39,2	39,1	39,3	43,5	36,4	50,1	54,3	72,4	37,4	48,3	61,0	36,4
Добрич	18,9	23,7	14,3	28,2	39,5	17,4	36,4	47,0	26,3	31,2	39,3	23,6	36,0	38,8	33,3
Кърджали	15,1	17,8	12,4	19,2	22,1	16,4	16,1	18,3	13,9	21,4	23,8	19,1	24,3	27,7	20,9
Кюстендил	20,2	22,7	17,8	32,4	30,6	34,1	32,1	42,2	22,5	29,8	40,0	20,2	28,7	36,1	21,6
Ловеч	34,3	36,9	31,8	34,3	38,4	30,4	36,1	37,7	34,6	31,4	37,0	26,1	42,7	43,5	41,8
Монтана	23,7	26,9	20,8	33,8	40,2	27,8	28,6	30,4	27,1	32,4	40,3	25,0	39,4	41,5	37,4
Пазарджик	24,8	31,3	18,4	36,1	36,2	36,1	31,6	39,3	24,2	29,0	31,8	26,4	30,2	31,8	28,7
Перник	31,1	29,1	32,9	31,9	31,5	32,2	49,0	57,6	40,9	23,6	32,1	15,7	29,4	30,7	28,0
Плевен	31,2	37,2	25,5	35,5	36,1	34,9	38,6	49,2	28,6	26,7	25,7	27,6	33,5	34,1	33,0
Пловдив	31,0	30,1	31,9	36,3	41,0	32,0	36,6	39,9	33,4	36,2	35,7	36,7	33,0	35,2	30,9
Разград	25,7	26,4	25,1	31,8	31,9	31,6	15,7	18,5	13,1	18,3	15,7	20,7	25,7	32,8	18,9
Русе	36,0	41,5	30,9	50,0	62,2	38,5	50,8	59,4	42,7	41,1	50,8	32,1	40,9	49,9	32,4
Силистра	27,4	33,0	22,0	33,1	32,8	33,3	28,8	38,0	19,9	23,7	22,5	24,8	37,0	44,0	30,0
Сливен	26,6	29,2	24,1	35,2	42,7	28,2	25,3	23,0	27,4	27,0	30,4	23,9	24,9	27,0	22,8
Смолян	16,7	20,3	13,2	26,7	24,3	28,9	22,3	24,7	20,0	32,3	35,1	29,7	24,8	20,3	29,0
София (столица)	35,4	38,9	32,3	36,7	37,5	36,0	38,4	41,3	35,7	35,2	39,7	31,2	33,1	36,0	30,6
София	26,4	26,6	26,3	28,2	32,9	23,7	33,5	37,1	30,0	33,0	41,5	24,8	32,4	36,2	28,7
Ст. Загора	29,9	33,0	27,0	35,5	37,7	33,4	40,9	52,0	30,4	35,8	40,1	31,7	37,9	39,4	36,5
Търговище	17,6	25,5	10,1	30,3	35,8	25,1	22,2	31,5	13,4	23,3	27,1	19,7	14,1	16,9	11,4
Хасково	25,1	30,0	20,4	35,3	39,5	31,4	26,8	30,4	23,4	31,8	30,7	32,8	35,1	42,6	27,9
Шумен	26,2	33,1	19,6	29,1	31,6	26,7	22,6	27,5	17,9	32,1	26,7	37,2	27,7	28,3	27,2
Ямбол	25,2	22,2	28,0	38,8	31,8	45,5	30,8	36,7	25,2	53,2	55,4	51,2	42,0	49,8	34,6

Новооткрити заболявания от злокачествени новообразувания по области

Локализация: Дебело черво (С18) – МКБ10

(На 100 000 население)

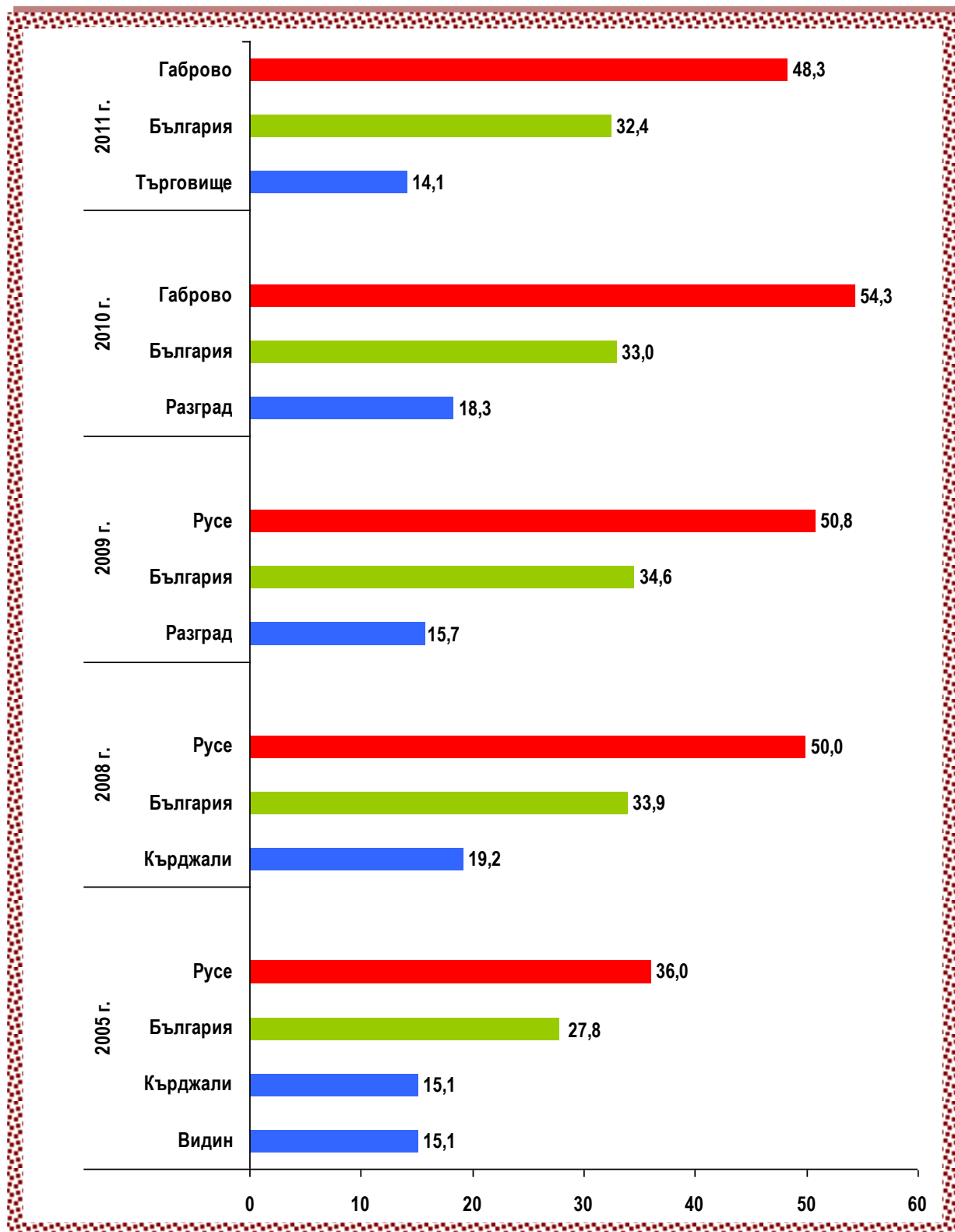


Таблица 16

Новооткрити заболявания от злокачествени новообразувания по области

Локализация: Дихателни органи и гръден кош (С30-С39) – МКБ10

(Брой)

Области	2005			2008			2009			2010			2011		
	Об-що	Мъ-же	Же-ни	Об-що	Мъ-же	Же-ни	Об-що	Мъ-же	Же-ни	Об-що	Мъ-же	Же-ни	Об-що	Мъ-же	Же-ни
Общо за страната	4123	3494	629	4477	3792	685	4362	3698	664	4093	3438	655	4171	3442	729
Благоевград	119	111	8	183	154	29	144	130	14	130	122	8	160	139	21
Бургас	214	184	30	236	214	22	233	201	32	258	218	40	264	214	50
Варна	233	198	35	215	179	36	260	203	57	211	174	37	247	202	45
Велико Търново	134	113	21	176	150	26	139	119	20	143	116	27	168	140	28
Видин	49	40	9	53	47	6	47	40	7	55	44	11	45	36	9
Враца	103	86	17	109	92	17	91	82	9	103	93	10	105	89	16
Габрово	72	55	17	51	43	8	55	45	10	54	44	10	58	46	12
Добрич	96	87	9	102	89	13	138	114	24	82	66	16	125	112	13
Кърджали	102	94	8	95	87	8	80	73	7	82	73	9	77	67	10
Кюстендил	65	55	10	67	62	5	83	73	10	61	56	5	45	39	6
Ловеч	124	105	19	86	81	5	65	54	11	79	68	11	73	60	13
Монтана	65	56	9	75	57	18	60	53	7	81	71	10	76	65	11
Пазарджик	152	135	17	150	129	21	169	146	23	161	142	19	166	139	27
Перник	80	68	12	88	76	12	83	70	13	69	53	16	66	51	15
Плевен	220	201	19	221	186	35	207	182	25	227	194	33	194	164	30
Пловдив	402	332	70	459	393	66	458	386	72	435	359	76	384	301	83
Разград	86	77	9	85	76	9	78	73	5	75	68	7	71	65	6
Русе	164	142	22	169	152	17	166	143	23	157	141	16	145	124	21
Силистра	61	51	10	74	65	9	66	58	8	46	43	3	75	66	9
Сливен	114	94	20	128	109	19	137	121	16	123	99	24	115	98	17
Смолян	60	50	10	78	67	11	81	66	15	67	60	7	76	62	14
София (столица)	605	467	138	655	504	151	647	497	150	588	437	151	634	488	146
София	116	101	15	124	109	15	125	103	22	94	78	16	99	89	10
Ст. Загора	229	201	28	240	200	40	236	208	28	213	193	20	204	170	34
Търговище	72	63	9	84	74	10	63	57	6	63	50	13	70	60	10
Хасково	182	155	27	226	184	42	208	186	22	197	172	25	212	179	33
Шумен	115	105	10	135	116	19	133	117	16	121	106	15	116	97	19
Ямбол	89	68	21	113	97	16	110	98	12	118	98	20	101	80	21

Таблица 17

Новооткрити заболявания от злокачествени новообразувания по области

Локализация: Дихателни органи и гръден кош
(С30-С39) – МКБ10

(На 100 000 население)

Области	2005			2008			2009			2010			2011		
	Об-що	Мъ-же	Же-ни	Об-що	Мъ-же	Же-ни	Об-що	Мъ-же	Же-ни	Об-що	Мъ-же	Же-ни	Об-що	Мъ-же	Же-ни
Общо за страната	53,3	93,0	15,8	58,7	102,8	17,4	57,5	100,8	17,0	54,3	94,3	16,8	56,8	96,2	19,3
Благоевград	35,6	67,6	4,7	55,6	95,7	17,3	43,9	81,0	8,3	39,8	76,4	4,8	49,6	87,9	12,8
Бургас	51,1	90,1	14,0	56,1	104,4	10,2	55,3	97,9	14,8	61,2	106,1	18,5	63,5	105,2	23,6
Варна	50,9	88,6	14,9	46,6	79,6	15,2	56,0	89,7	23,9	45,3	76,8	15,5	52,0	86,9	18,6
Велико Търново	47,1	82,5	14,2	63,3	112,4	18,0	50,3	89,8	13,9	52,3	88,6	19,0	65,2	112,5	21,0
Видин	41,2	69,6	14,6	47,6	87,5	10,4	43,0	76,0	12,4	51,4	85,3	19,9	44,8	73,5	17,5
Враца	48,8	83,5	15,8	54,2	94,2	16,4	45,9	85,3	8,8	52,8	98,3	9,9	56,5	97,1	17,0
Габрово	52,7	83,5	24,0	38,5	67,3	11,6	42,0	71,3	14,7	41,9	70,8	15,0	47,5	78,0	19,0
Добрич	46,6	86,0	8,6	50,4	90,1	12,6	68,8	116,5	23,4	41,3	68,2	15,7	66,1	120,6	13,5
Кърджали	64,1	119,4	9,9	60,8	113,1	10,1	51,5	95,6	8,9	53,2	96,4	11,5	50,5	88,4	13,0
Кюстендил	42,3	73,5	12,7	45,2	86,1	6,5	56,6	102,7	13,3	42,3	80,1	6,7	33,1	58,7	8,6
Ловеч	77,4	133,7	23,3	55,7	107,4	6,3	42,7	72,6	14,1	52,8	93,2	14,4	51,9	87,1	18,1
Монтана	38,6	68,5	10,4	47,0	73,9	21,8	38,2	69,9	8,6	52,4	95,3	12,5	51,7	89,9	14,7
Пазарджик	50,8	91,9	11,2	51,1	89,8	14,0	58,0	102,4	15,4	55,7	100,4	12,8	60,4	102,7	19,4
Перник	56,5	98,9	16,5	63,7	114,0	16,8	60,7	106,1	18,3	50,9	81,1	22,8	49,7	78,4	22,1
Плевен	71,5	133,4	12,1	74,6	129,0	23,0	70,8	127,9	16,6	78,7	138,4	22,2	72,3	124,3	22,0
Пловдив	56,7	97,2	19,1	65,1	115,9	18,1	65,2	114,2	19,7	62,2	106,8	21,0	56,3	91,4	23,5
Разград	61,5	112,8	12,6	62,8	115,6	12,9	58,4	112,5	7,3	57,0	106,7	10,3	57,0	106,6	9,5
Русе	63,6	113,4	16,6	67,0	124,4	13,1	66,3	117,9	17,8	63,3	117,3	12,5	61,8	108,5	17,4
Силистра	45,2	76,4	14,7	56,9	101,6	13,6	51,4	91,9	12,3	36,3	69,1	4,7	63,0	111,8	15,0
Сливен	54,2	91,6	18,6	61,8	108,2	17,8	66,6	121,1	15,1	60,5	100,2	22,9	58,3	101,7	16,9
Смолян	45,5	78,0	14,7	61,2	108,7	16,7	64,5	108,7	23,1	54,2	100,4	10,9	62,7	105,0	22,5
София (столица)	49,3	80,3	21,4	52,7	85,2	23,1	51,8	83,7	22,9	46,9	73,2	23,0	49,0	79,1	21,6
София	44,4	79,0	11,3	48,6	87,4	11,5	49,3	83,2	17,0	37,3	63,5	12,4	40,1	73,3	8,0
Ст. Загора	63,4	114,3	15,1	67,7	116,1	21,9	67,0	121,6	15,5	61,0	113,9	11,1	61,4	104,8	20,0
Търговище	52,9	94,6	13,0	63,6	115,0	14,8	48,3	89,8	9,0	48,9	79,8	19,7	58,1	101,4	16,3
Хасково	68,1	119,2	19,7	86,8	145,5	31,4	80,7	148,7	16,6	77,3	139,2	19,1	86,4	149,4	26,3
Шумен	57,8	108,7	9,8	68,9	122,0	18,8	68,3	123,9	15,9	62,6	113,1	15,1	64,4	110,0	20,7
Ямбол	60,5	94,4	28,0	79,8	140,4	22,1	78,8	144,0	16,8	86,1	146,6	28,5	77,2	124,5	31,6

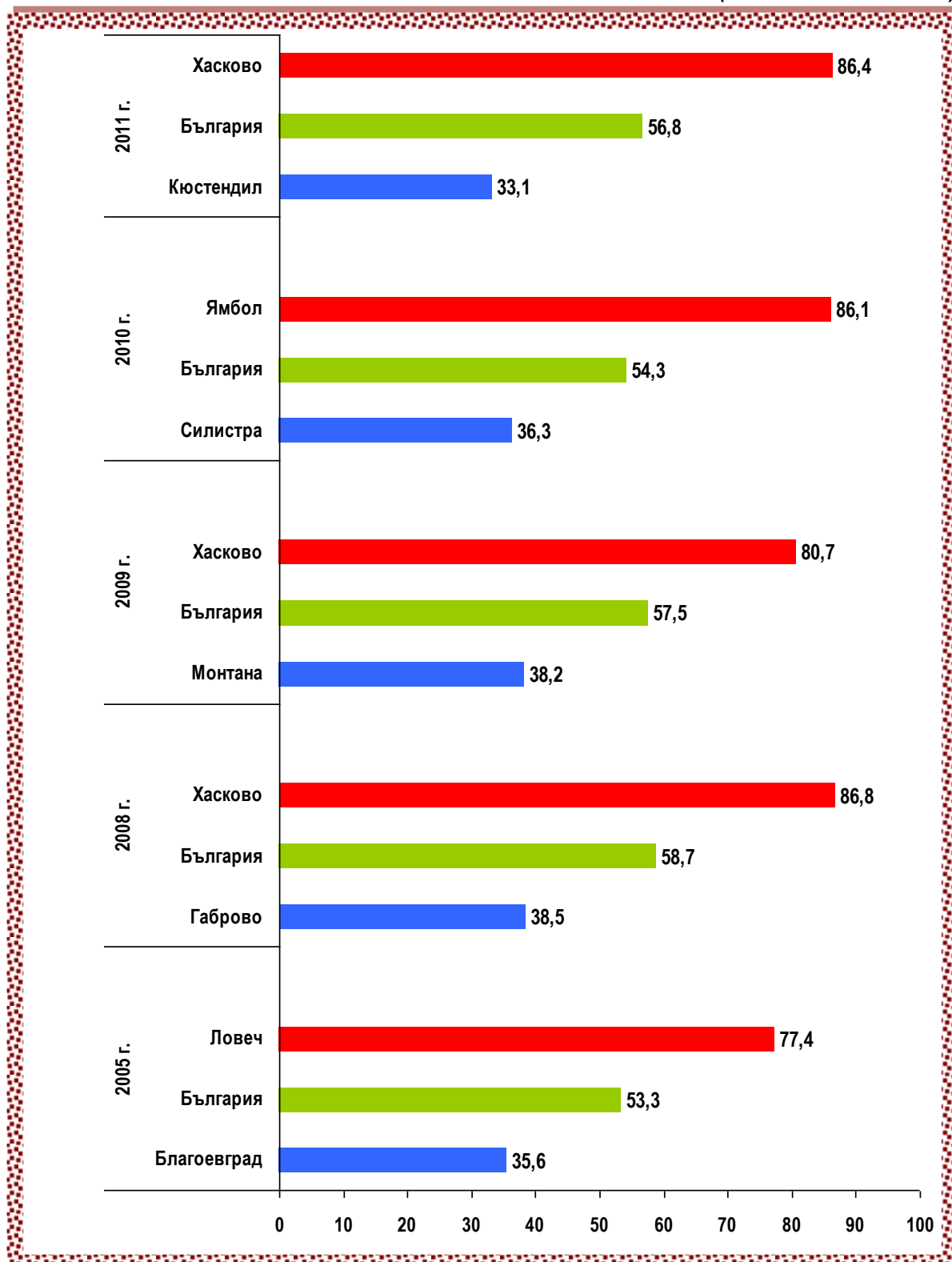
Новооткрити заболявания от злокачествени новообразувания по области**Локализация: Дихателни органи и гръден кош (С30-С39) – МКБ10****(На 100 000 население)**

Таблица 18

Новооткрити заболявания от злокачествени новообразувания по области

Локализация: Трахея, бронхи и бял дроб (С33, С34) – МКБ10

(Брой)

Области	2005			2008			2009			2010			2011		
	Об-що	Мъ-же	Же-ни	Об-що	Мъ-же	Же-ни	Об-що	Мъ-же	Же-ни	Об-що	Мъ-же	Же-ни	Об-що	Мъ-же	Же-ни
Общо за страната	3479	2910	569	3750	3138	612	3635	3049	586	3454	2870	584	3546	2900	646
Благоевград	101	93	8	165	138	27	124	113	11	117	109	8	133	117	16
Бургас	178	151	27	200	178	22	205	175	30	216	183	33	217	172	45
Варна	189	157	32	181	150	31	222	170	52	184	150	34	213	170	43
Велико Търново	117	98	19	151	127	24	121	102	19	121	96	25	150	126	24
Видин	43	35	8	49	44	5	33	28	5	45	36	9	40	31	9
Враца	86	71	15	91	77	14	73	66	7	85	76	9	86	71	15
Габрово	64	47	17	45	38	7	50	41	9	43	33	10	49	39	10
Добрич	85	76	9	83	73	10	114	93	21	65	53	12	105	93	12
Кърджали	83	77	6	83	75	8	65	59	6	68	60	8	64	55	9
Кюстендил	54	45	9	59	54	5	60	51	9	50	45	5	40	34	6
Ловеч	105	87	18	69	64	5	54	43	11	63	55	8	60	48	12
Монтана	58	49	9	61	46	15	51	46	5	68	59	9	70	61	9
Пазарджик	109	95	14	119	101	18	142	120	22	129	113	16	136	118	18
Перник	65	56	9	81	69	12	64	54	10	61	45	16	53	39	14
Плевен	189	171	18	177	147	30	181	157	24	203	172	31	169	140	29
Пловдив	336	277	59	369	311	58	376	315	61	369	297	72	326	258	68
Разград	72	66	6	72	64	8	65	61	4	68	62	6	62	56	6
Русе	146	124	22	151	137	14	149	130	19	136	122	14	124	103	21
Силистра	49	39	10	61	55	6	55	48	7	35	32	3	57	51	6
Сливен	99	80	19	101	83	18	107	94	13	94	73	21	92	79	13
Смолян	47	39	8	63	56	7	67	53	14	56	50	6	59	48	11
София (столица)	516	390	126	532	396	136	524	396	128	500	369	131	544	409	135
София	99	84	15	109	96	13	104	82	22	81	68	13	85	77	8
Ст. Загора	193	166	27	200	162	38	195	170	25	176	156	20	177	147	30
Търговище	60	51	9	66	57	9	51	45	6	51	39	12	64	54	10
Хасково	160	136	24	202	162	40	176	155	21	166	144	22	183	152	31
Шумен	102	92	10	113	95	18	113	99	14	109	95	14	103	86	17
Ямбол	74	58	16	97	83	14	94	83	11	95	78	17	85	66	19

Таблица 19

Новооткрити заболявания от злокачествени новообразувания по области

Локализация: Трахея, бронхи и бял дроб
(С33, С34) – МКБ10

(На 100 000 население)

Области	2005			2008			2009			2010			2011		
	Об-що	Мъ-же	Же-ни	Об-що	Мъ-же	Же-ни	Об-що	Мъ-же	Же-ни	Об-що	Мъ-же	Же-ни	Об-що	Мъ-же	Же-ни
Общо за страната	44,9	77,5	14,3	49,2	85,0	15,6	47,9	83,1	15,0	45,8	78,7	15,0	48,3	81,1	17,1
Благоевград	30,2	56,6	4,7	50,1	85,7	16,1	37,8	70,4	6,6	35,8	68,3	4,8	41,2	74,0	9,7
Бургас	42,5	73,9	12,6	47,6	86,8	10,2	48,6	85,2	13,9	51,2	89,1	15,3	52,2	84,5	21,2
Варна	41,3	70,3	13,6	39,2	66,7	13,1	47,8	75,2	21,8	39,5	66,2	14,2	44,9	73,2	17,8
Велико Търново	41,1	71,6	12,9	54,3	95,2	16,6	43,8	77,0	13,2	44,3	73,3	17,6	58,2	101,3	18,0
Видин	36,1	60,9	13,0	44,0	81,9	8,7	30,2	53,2	8,8	42,1	69,8	16,2	39,9	63,3	17,5
Враца	40,8	69,0	13,9	45,2	78,8	13,5	36,8	68,7	6,9	43,5	80,3	8,9	46,3	77,4	15,9
Габрово	46,8	71,3	24,0	33,9	59,5	10,2	38,2	64,9	13,3	33,4	53,1	15,0	40,1	66,1	15,8
Добрич	41,2	75,2	8,6	41,0	73,9	9,7	56,8	95,0	20,4	32,7	54,8	11,8	55,6	100,2	12,5
Кърджали	52,1	97,8	7,5	53,1	97,5	10,1	41,8	77,2	7,6	44,1	79,2	10,2	42,0	72,5	11,7
Кюстендил	35,2	60,2	11,4	39,8	75,0	6,5	40,9	71,7	11,9	34,6	64,3	6,7	29,4	51,2	8,6
Ловеч	65,5	110,8	22,0	44,7	84,8	6,3	35,5	57,9	14,1	42,1	75,4	10,4	42,7	69,7	16,7
Монтана	34,4	59,9	10,4	38,2	59,6	18,2	32,5	60,7	6,1	44,0	79,2	11,2	47,6	84,4	12,0
Пазарджик	36,5	64,7	9,2	40,6	70,3	12,0	48,7	84,1	14,8	44,6	79,9	10,8	49,5	87,2	12,9
Перник	45,9	81,5	12,4	58,6	103,5	16,8	46,8	81,8	14,1	45,0	68,9	22,8	39,9	59,9	20,7
Плевен	61,4	113,5	11,5	59,8	101,9	19,8	61,9	110,4	16,0	70,4	122,7	20,9	62,9	106,1	21,2
Пловдив	47,4	81,1	16,1	52,4	91,8	15,9	53,5	93,2	16,7	52,8	88,3	19,9	47,8	78,3	19,3
Разград	51,5	96,7	8,4	53,2	97,3	11,5	48,6	94,0	5,8	51,7	97,3	8,9	49,8	91,8	9,5
Русе	56,6	99,1	16,6	59,9	112,1	10,8	59,6	107,2	14,7	54,9	101,5	11,0	52,8	90,2	17,4
Силистра	36,3	58,4	14,7	46,9	86,0	9,1	42,8	76,1	10,7	27,6	51,4	4,7	47,9	86,4	10,0
Сливен	47,1	77,9	17,6	48,8	82,4	16,9	52,0	94,0	12,3	46,2	73,9	20,1	46,7	82,0	12,9
Смолян	35,6	60,9	11,8	49,5	90,8	10,7	53,3	87,3	21,6	45,3	83,7	9,4	48,7	81,3	17,7
София (столица)	42,1	67,1	19,5	42,8	67,0	20,8	42,0	66,7	19,5	39,9	61,8	19,9	42,0	66,3	19,9
София	37,9	65,7	11,3	42,7	77,0	10,0	41,0	66,2	17,0	32,2	55,3	10,1	34,5	63,4	6,4
Ст. Загора	53,4	94,4	14,6	56,4	94,1	20,8	55,4	99,4	13,8	50,4	92,0	11,1	53,3	90,6	17,6
Търговище	44,1	76,6	13,0	50,0	88,6	13,3	39,1	70,9	9,0	39,6	62,3	18,1	53,1	91,3	16,3
Хасково	59,9	104,6	17,5	77,6	128,1	29,9	68,3	123,9	15,8	65,2	116,5	16,8	74,6	126,9	24,7
Шумен	51,3	95,2	9,8	57,6	99,9	17,8	58,0	104,8	14,0	56,4	101,4	14,1	57,2	97,5	18,5
Ямбол	50,3	80,5	21,3	68,5	120,1	19,3	67,4	122,0	15,4	69,3	116,7	24,2	65,0	102,7	28,6

Новооткрити заболявания от злокачествени новообразувания по области

Локализация: Трахея, бронхи и бял дроб (С33, С34) – МКБ10

(На 100 000 население)

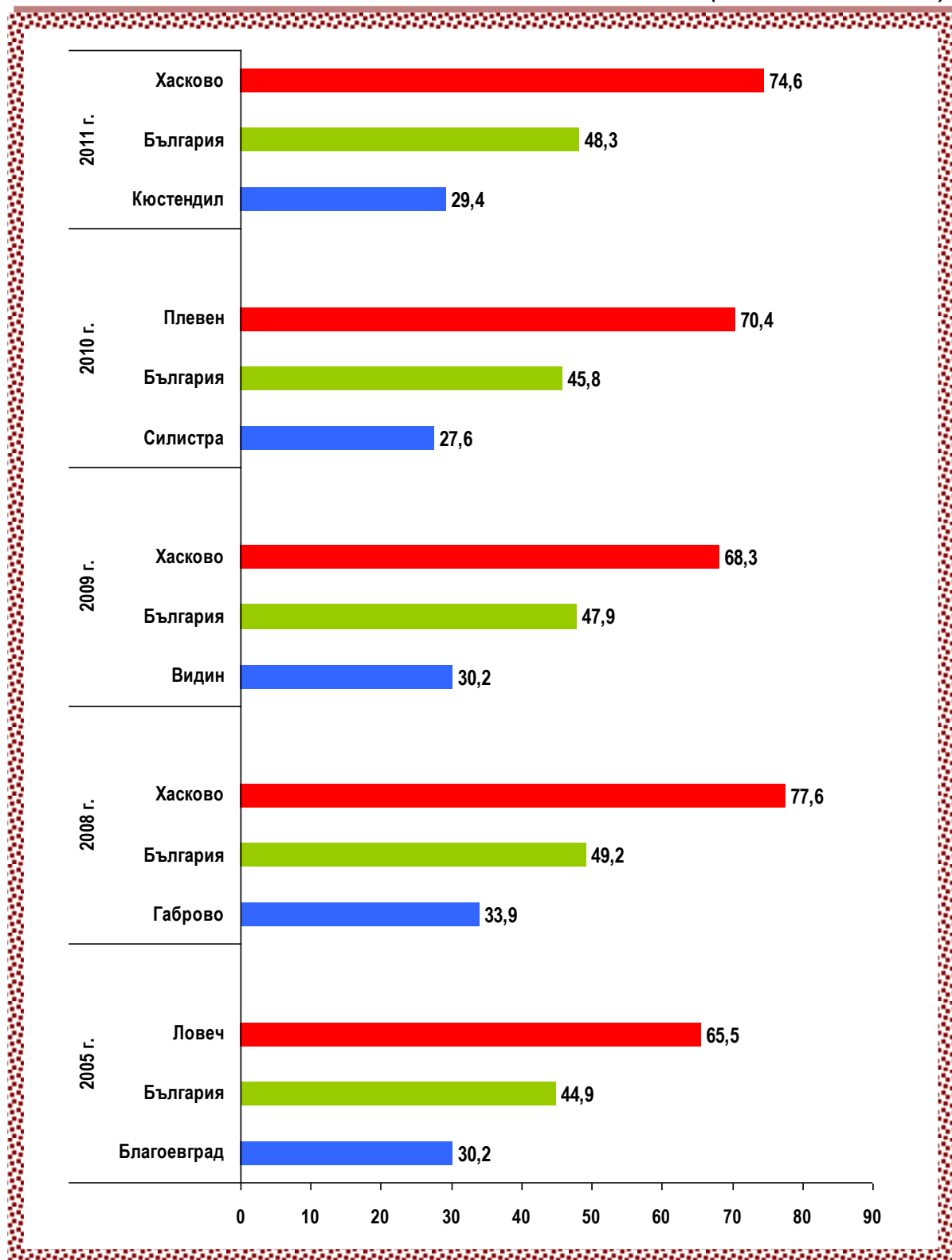


Таблица 20

Новооткрити заболявания от злокачествени новообразувания по области

Локализация: Меланом и други злокачествени новообразувания
на кожата (C43-C44) – МКБ10

(Брой)

Области	2005			2008			2009			2010			2011		
	Об- що	Мъ- же	Же- ни	Об- що	Мъ- же	Же- ни	Об- що	Мъ- же	Же- ни	Об- що	Мъ- же	Же- ни	Об- що	Мъ- же	Же- ни
Общо за страната	3457	1753	1704	4050	2111	1939	4607	2402	2205	4851	2516	2335	4568	2430	2138
Благоевград	194	99	95	271	136	135	297	140	157	345	163	182	251	125	126
Бургас	222	123	99	294	170	124	275	152	123	259	134	125	242	128	114
Варна	235	119	116	235	127	108	277	146	131	336	174	162	334	191	143
Велико Търново	140	70	70	131	79	52	130	76	54	117	62	55	126	66	60
Видин	42	21	21	68	36	32	67	34	33	89	38	51	51	24	27
Враца	114	58	56	125	54	71	131	65	66	141	72	69	143	69	74
Габрово	36	22	14	43	20	23	66	34	32	68	34	34	65	31	34
Добрич	47	27	20	52	25	27	58	32	26	71	43	28	69	42	27
Кърджали	65	35	30	83	54	29	112	66	46	105	55	50	89	45	44
Кюстендил	51	28	23	41	20	21	58	28	30	55	29	26	41	21	20
Ловеч	65	35	30	82	45	37	67	31	36	73	35	38	66	32	34
Монтана	88	36	52	93	47	46	97	53	44	88	45	43	65	31	34
Пазарджик	93	49	44	139	60	79	139	66	73	164	89	75	149	67	82
Перник	45	24	21	49	29	20	64	25	39	49	23	26	43	20	23
Плевен	153	66	87	158	77	81	187	106	81	196	106	90	187	105	82
Пловдив	353	165	188	417	214	203	436	230	206	494	261	233	510	267	243
Разград	81	37	44	74	28	46	73	34	39	90	46	44	81	37	44
Русе	184	97	87	222	100	122	256	122	134	201	104	97	250	136	114
Силистра	69	28	41	64	37	27	76	35	41	90	49	41	80	41	39
Сливен	77	44	33	112	57	55	117	70	47	120	63	57	114	59	55
Смолян	42	15	27	45	24	21	61	28	33	56	32	24	84	36	48
София (столица)	478	263	215	555	289	266	718	390	328	776	406	370	712	407	305
София	69	37	32	78	34	44	94	51	43	95	41	54	72	39	33
Ст. Загора	186	98	88	216	126	90	289	153	136	286	157	129	302	171	131
Търговище	45	25	20	63	36	27	61	31	30	61	30	31	74	41	33
Хасково	163	78	85	195	109	86	196	98	98	232	121	111	201	100	101
Шумен	87	40	47	93	50	43	127	61	66	130	69	61	98	51	47
Ямбол	33	14	19	52	28	24	78	45	33	64	35	29	69	48	21

Таблица 21
Новооткрити заболявания от злокачествени новообразувания по области
Локализация: Меланом и други злокачествени
новообразувания на кожата (C43-C44) – МКБ10 (На 100 000 население)

Области	2005			2008			2009			2010			2011		
	Об- що	Мъ- же	Же- ни	Об- що	Мъ- же	Же- ни	Об- що	Мъ- же	Же- ни	Об- що	Мъ- же	Же- ни	Об- що	Мъ- же	Же- ни
Общо за страната	44,7	46,7	42,8	53,1	57,2	49,3	60,7	65,4	56,3	64,4	69,0	60,0	62,2	67,9	56,7
Благоевград	58,0	60,3	55,9	82,4	84,5	80,3	90,5	87,3	93,5	105,5	102,1	108,8	77,7	79,0	76,5
Бургас	53,0	60,2	46,1	69,9	82,9	57,5	65,2	74,0	56,9	61,4	65,2	57,8	58,2	62,9	53,8
Варна	51,3	53,3	49,4	50,9	56,5	45,6	59,7	64,5	55,0	72,2	76,8	67,9	70,4	82,2	59,0
Велико Търново	49,2	51,1	47,4	47,1	59,2	35,9	47,0	57,4	37,5	42,8	47,3	38,6	48,9	53,0	45,1
Видин	35,3	36,6	34,1	61,0	67,0	55,4	61,4	64,6	58,3	83,2	73,7	92,1	50,8	49,0	52,6
Враца	54,1	56,3	51,9	62,1	55,3	68,6	66,1	67,6	64,6	72,2	76,1	68,6	76,9	75,3	78,6
Габрово	26,4	33,4	19,8	32,4	31,3	33,5	50,4	53,9	47,2	52,8	54,7	50,9	53,2	52,6	53,8
Добрич	22,8	26,7	19,0	25,7	25,3	26,1	28,9	32,7	25,3	35,8	44,4	27,5	36,5	45,2	28,1
Кърджали	40,8	44,5	37,3	53,1	70,2	36,5	72,1	86,4	58,2	68,1	72,6	63,8	58,4	59,4	57,4
Кюстендил	33,2	37,4	29,2	27,6	27,8	27,5	39,6	39,4	39,8	38,1	41,5	35,0	30,2	31,6	28,8
Ловеч	40,6	44,6	36,7	53,1	59,6	46,8	44,0	41,7	46,2	48,8	48,0	49,6	46,9	46,4	47,4
Монтана	52,2	44,0	60,0	58,2	60,9	55,7	61,7	69,9	54,1	57,0	60,4	53,7	44,2	42,9	45,4
Пазарджик	31,1	33,4	28,9	47,4	41,8	52,8	47,7	46,3	49,0	56,7	62,9	50,7	54,2	49,5	58,8
Перник	31,8	34,9	28,8	35,5	43,5	28,0	46,8	37,9	55,0	36,2	35,2	37,1	32,4	30,7	33,9
Плевен	49,7	43,8	55,4	53,4	53,4	53,3	63,9	74,5	53,9	67,9	75,6	60,7	69,6	79,6	60,1
Пловдив	49,8	48,3	51,2	59,2	63,1	55,5	62,0	68,0	56,5	70,7	77,6	64,2	74,8	81,1	68,9
Разград	57,9	54,2	61,4	54,7	42,6	66,2	54,6	52,4	56,7	68,4	72,2	65,0	65,1	60,7	69,3
Русе	71,3	77,5	65,5	88,1	81,8	93,9	102,3	100,6	103,9	81,1	86,5	76,0	106,6	119,0	94,7
Силистра	51,2	41,9	60,2	49,2	57,8	40,9	59,2	55,5	62,8	71,0	78,7	63,6	67,2	69,4	65,0
Сливен	36,6	42,9	30,6	54,1	56,6	51,7	56,9	70,0	44,4	59,0	63,8	54,5	57,8	61,2	54,6
Смолян	31,8	23,4	39,7	35,3	38,9	32,0	48,5	46,1	50,8	45,3	53,6	37,5	69,3	61,0	77,3
София (столица)	39,0	45,2	33,3	44,6	48,9	40,8	57,5	65,7	50,1	61,9	68,0	56,2	55,0	66,0	45,0
София	26,4	28,9	24,0	30,5	27,3	33,7	37,1	41,2	33,1	37,7	33,4	41,9	29,2	32,1	26,4
Ст. Загора	51,5	55,7	47,5	60,9	73,2	49,4	82,1	89,5	75,1	81,9	92,6	71,8	90,9	105,4	77,0
Търговище	33,1	37,5	28,8	47,7	56,0	39,9	46,8	48,8	44,8	47,4	47,9	46,9	61,5	69,3	53,9
Хасково	61,0	60,0	62,0	74,9	86,2	64,2	76,1	78,3	73,9	91,1	97,9	84,6	82,0	83,5	80,5
Шумен	43,8	41,4	46,0	47,4	52,6	42,6	65,2	64,6	65,8	67,3	73,6	61,3	54,4	57,8	51,1
Ямбол	22,4	19,4	25,3	36,7	40,5	33,1	55,9	66,1	46,1	46,7	52,4	41,3	52,7	74,7	31,6

Новооткрити заболявания от злокачествени новообразувания по области
Локализация: Меланом и други злокачествени новообразувания на кожата
(C43-C44) – МКБ10

(На 100 000 население)



Таблица 22

Новооткрити заболявания от злокачествени новообразувания по области

Локализация: Млечна жлеза (C50) – МКБ10

(Брой)

Области	2005			2008			2009			2010			2011		
	Об-що	Мъ-же	Же-ни	Об-що	Мъ-же	Же-ни	Об-що	Мъ-же	Же-ни	Об-що	Мъ-же	Же-ни	Об-що	Мъ-же	Же-ни
Общо за страната	3368	55	3313	3549	40	3509	3751	44	3707	3644	55	3589	3754	52	3702
Благоевград	118	2	116	122	-	122	98	2	96	170	2	168	120	3	117
Бургас	173	6	167	188	2	186	226	2	224	199	5	194	214	6	208
Варна	217	1	216	226	5	221	242	1	241	218	3	215	254	4	250
Велико Търново	106	2	104	104	1	103	100	2	98	125	3	122	140	-	140
Видин	32	1	31	64	-	64	54	1	53	50	-	50	47	1	46
Враца	117	2	115	92	2	90	78	2	76	90	-	90	91	2	89
Габрово	52	2	50	56	-	56	71	-	71	57	-	57	55	2	53
Добрич	79	3	76	90	-	90	96	1	95	83	2	81	91	-	91
Кърджали	29	-	29	31	2	29	44	-	44	37	1	36	48	-	48
Кюстендил	50	2	48	60	1	59	71	-	71	75	3	72	43	-	43
Ловеч	55	-	55	83	1	82	55	1	54	54	3	51	65	-	65
Монтана	76	1	75	76	2	74	75	2	73	76	3	73	64	-	64
Пазарджик	93	3	90	112	1	111	123	2	121	132	4	128	137	-	137
Перник	55	-	55	59	2	57	66	-	66	64	1	63	52	-	52
Плевен	141	-	141	155	1	154	143	4	139	155	2	153	155	7	148
Пловдив	420	16	404	380	9	371	366	2	364	352	4	348	430	9	421
Разград	51	1	50	47	-	47	33	2	31	40	-	40	50	2	48
Русе	165	2	163	120	1	119	145	1	144	127	2	125	132	1	131
Силистра	37	-	37	57	1	56	54	-	54	44	-	44	47	-	47
Сливен	74	1	73	87	-	87	88	-	88	72	1	71	70	2	68
Смолян	42	-	42	51	1	50	51	1	50	47	-	47	49	1	48
София (столица)	649	5	644	715	7	708	843	12	831	813	6	807	812	6	806
София	96	1	95	100	-	100	100	1	99	103	2	101	84	3	81
Ст. Загора	156	1	155	173	-	173	185	1	184	171	-	171	174	3	171
Търговище	54	2	52	50	-	50	73	1	72	31	1	30	40	-	40
Хасково	110	1	109	118	1	117	115	1	114	122	4	118	139	-	139
Шумен	72	-	72	78	-	78	78	1	77	71	2	69	83	-	83
Ямбол	49	-	49	55	-	55	78	1	77	66	1	65	68	-	68

Таблица 23

Новооткрити заболявания от злокачествени новообразувания по области

Локализация: Млечна жлеза (C50) – МКБ10

(На 100 000 население)

Области	2005			2008			2009			2010			2011		
	Об-що	Мъ-же	Же-ни	Об-що	Мъ-же	Же-ни	Об-що	Мъ-же	Же-ни	Об-що	Мъ-же	Же-ни	Об-що	Мъ-же	Же-ни
Общо за страната	43,5	1,5	83,1	46,6	1,1	89,2	49,5	1,2	94,7	48,4	1,5	92,3	51,1	1,5	98,2
Благоевград	35,3	1,2	68,2	37,1	-	72,6	29,8	1,2	57,2	52,0	1,3	100,4	37,2	1,9	71,0
Бургас	41,3	2,9	77,8	44,7	1,0	86,3	53,6	1,0	103,6	47,2	2,4	89,7	51,5	2,9	98,1
Варна	47,4	0,4	92,0	49,0	2,2	93,4	52,1	0,4	101,2	46,9	1,3	90,1	53,5	1,7	103,2
Велико Търново	37,2	1,5	70,4	37,4	0,7	71,2	36,2	1,5	68,1	45,7	2,3	85,7	54,4	-	105,2
Видин	26,9	1,7	50,4	57,4	-	110,8	49,5	1,9	93,7	46,7	-	90,3	46,8	2,0	89,6
Враца	55,5	1,9	106,6	45,7	2,0	86,9	39,3	2,1	74,4	46,1	-	89,5	49,0	2,2	94,5
Габрово	38,1	3,0	70,7	42,2	-	81,5	54,2	-	104,7	44,2	-	85,4	45,0	3,4	83,9
Добрич	38,3	3,0	72,3	44,5	-	86,9	47,9	1,0	92,5	41,8	2,1	79,6	48,2	-	94,7
Кърджали	18,2	-	36,0	19,8	2,6	36,5	28,3	-	55,7	24,0	1,3	45,9	31,5	-	62,6
Кюстендил	32,6	2,7	60,9	40,4	1,4	77,3	48,4	-	94,1	52,0	4,3	96,8	31,6	-	61,9
Ловеч	34,3	-	67,3	53,7	1,3	103,8	36,1	1,3	69,2	36,1	4,1	66,6	46,2	-	90,7
Монтана	45,1	1,2	86,5	47,6	2,6	89,6	47,7	2,6	89,8	49,2	4,0	91,2	43,5	-	85,5
Пазарджик	31,1	2,0	59,2	38,2	0,7	74,1	42,2	1,4	81,2	45,6	2,8	86,6	49,9	-	98,2
Перник	38,8	-	75,5	42,7	3,0	79,8	48,2	-	93,2	47,2	1,5	89,8	39,1	-	76,7
Плевен	45,8	-	89,8	52,3	0,7	101,4	48,9	2,8	92,6	53,7	1,4	103,1	57,7	5,3	108,4
Пловдив	59,3	4,7	110,1	53,9	2,7	101,5	52,1	0,6	99,8	50,4	1,2	95,9	63,0	2,7	119,4
Разград	36,4	1,5	69,8	34,7	-	67,6	24,7	3,1	45,1	30,4	-	59,1	40,2	3,3	75,6
Русе	64,0	1,6	122,7	47,6	0,8	91,6	58,0	0,8	111,7	51,2	1,7	97,9	56,3	0,9	108,8
Силистра	27,4	-	54,3	43,8	1,6	84,8	42,1	-	82,7	34,7	-	68,2	39,5	-	78,4
Сливен	35,2	1,0	67,8	42,0	-	81,7	42,8	-	83,2	35,4	1,0	67,9	35,5	2,1	67,5
Смолян	31,8	-	61,8	40,0	1,6	76,1	40,6	1,6	77,0	38,0	-	73,5	40,4	1,7	77,3
София (столица)	52,9	0,9	99,9	57,5	1,2	108,5	67,5	2,0	126,9	64,8	1,0	122,7	62,7	1,0	119,0
София	36,8	0,8	71,4	39,2	-	76,6	39,4	0,8	76,3	40,9	1,6	78,4	34,1	2,5	64,7
Ст. Загора	43,2	0,6	83,7	48,8	-	94,9	52,5	0,6	101,5	49,0	-	95,2	52,4	1,8	100,6
Търговище	39,7	3,0	74,9	37,9	-	73,9	56,0	1,6	107,5	24,1	1,6	45,4	33,2	-	65,3
Хасково	41,2	0,8	79,4	45,3	0,8	87,4	44,6	0,8	86,0	47,9	3,2	90,0	56,7	-	110,8
Шумен	36,2	-	70,4	39,8	-	77,3	40,0	1,1	76,7	36,8	2,1	69,4	46,1	-	90,2
Ямбол	33,3	-	65,4	38,8	-	75,9	55,9	1,5	107,7	48,1	1,5	92,5	52,0	-	102,2

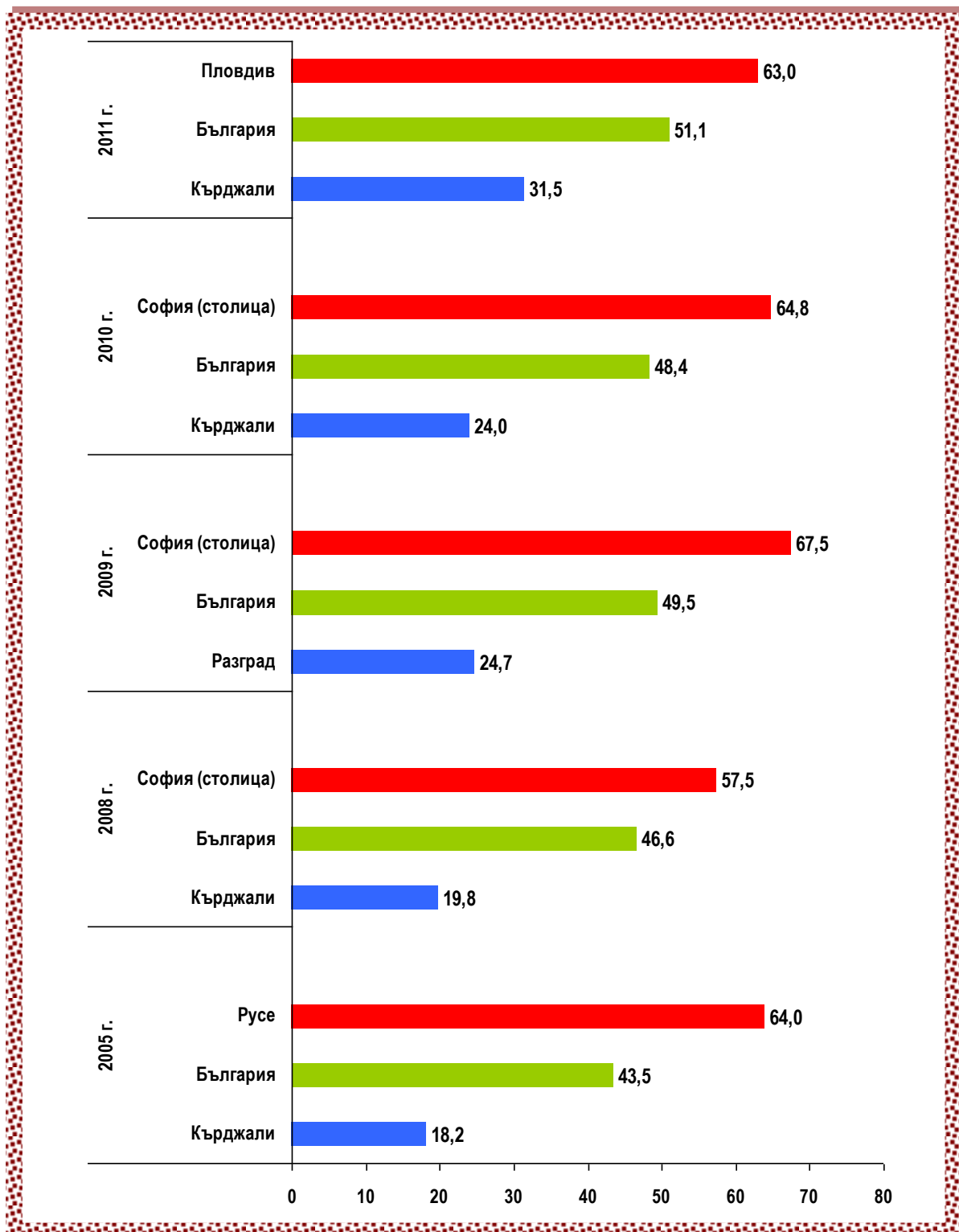
Новооткрити заболявания от злокачествени новообразувания по области**Локализация: Млечна жлеза (С50) – МКБ10****(На 100 000 население)**

Таблица 24

Новооткрити заболявания от злокачествени новообразувания по области

Локализация: Женски полови органи (C51-C58) – МКБ10

Жени

(Брой)

Области	2005	2008	2009	2010	2011
Общо за страната	3044	3266	3386	3195	3094
Благоевград	107	106	102	180	106
Бургас	181	194	220	172	203
Варна	193	176	212	191	197
Велико Търново	131	130	118	119	131
Видин	36	53	48	54	52
Враца	91	94	118	130	94
Габрово	56	56	63	62	64
Добрич	79	91	98	66	93
Кърджали	34	52	48	36	37
Кюстендил	64	64	69	75	48
Ловеч	58	70	74	66	52
Монтана	90	88	84	69	64
Пазарджик	82	107	129	108	102
Перник	69	89	78	69	71
Плевен	152	139	138	131	114
Пловдив	275	251	274	257	263
Разград	60	53	43	51	52
Русе	117	120	142	113	102
Силистра	54	64	56	51	52
Сливен	88	83	93	88	91
Смолян	48	47	46	40	43
София (столица)	478	528	560	532	515
София	88	103	84	107	120
Ст. Загора	150	163	155	128	146
Търговище	47	54	62	38	63
Хасково	96	127	115	106	108
Шумен	80	99	95	92	54
Ямбол	40	65	62	64	57

Таблица 25

Новооткрити заболявания от злокачествени новообразувания по области

Локализация: Женски полови органи (C51-C58) – МКБ10

Жени

(На 100 000 население)

Области	2005	2008	2009	2010	2011
Общо за страната	76,4	83,0	86,5	82,1	82,1
Благоевград	62,9	63,1	60,8	107,6	64,4
Бургас	84,3	90,0	101,8	79,5	95,7
Варна	82,2	74,4	89,0	80,0	81,3
Велико Търново	88,7	89,8	81,9	83,6	98,4
Видин	58,5	91,8	84,9	97,5	101,3
Враца	84,3	90,8	115,5	129,2	99,8
Габрово	79,2	81,5	92,9	92,9	101,4
Добрич	75,2	87,9	95,4	64,8	96,8
Кърджали	42,2	65,5	60,8	45,9	48,3
Кюстендил	81,2	83,8	91,4	100,8	69,1
Ловеч	71,0	88,6	94,9	86,2	72,5
Монтана	103,8	106,5	103,3	86,2	85,5
Пазарджик	53,9	71,5	86,6	73,0	73,1
Перник	94,7	124,6	110,1	98,4	104,8
Плевен	96,8	91,5	91,9	88,3	83,5
Пловдив	74,9	68,6	75,1	70,9	74,6
Разград	83,7	76,2	62,6	75,3	81,9
Русе	88,1	92,4	110,2	88,5	84,7
Силистра	79,3	96,9	85,8	79,1	86,7
Сливен	81,7	78,0	87,9	84,1	90,3
Смолян	70,7	71,5	70,8	62,5	69,2
София (столица)	74,1	80,9	85,5	80,9	76,0
София	66,1	78,9	64,7	83,1	95,8
Ст. Загора	81,0	89,4	85,5	71,2	85,9
Търговище	67,7	79,8	92,6	57,5	102,8
Хасково	70,0	94,8	86,7	80,8	86,1
Шумен	78,3	98,1	94,7	92,5	58,7
Ямбол	53,3	89,7	86,7	91,1	85,7

Новооткрити заболявания от злокачествени новообразувания по области

Локализация: Женски полови органи (C51-C58) – МКБ10

Жени

(На 100 000 население)

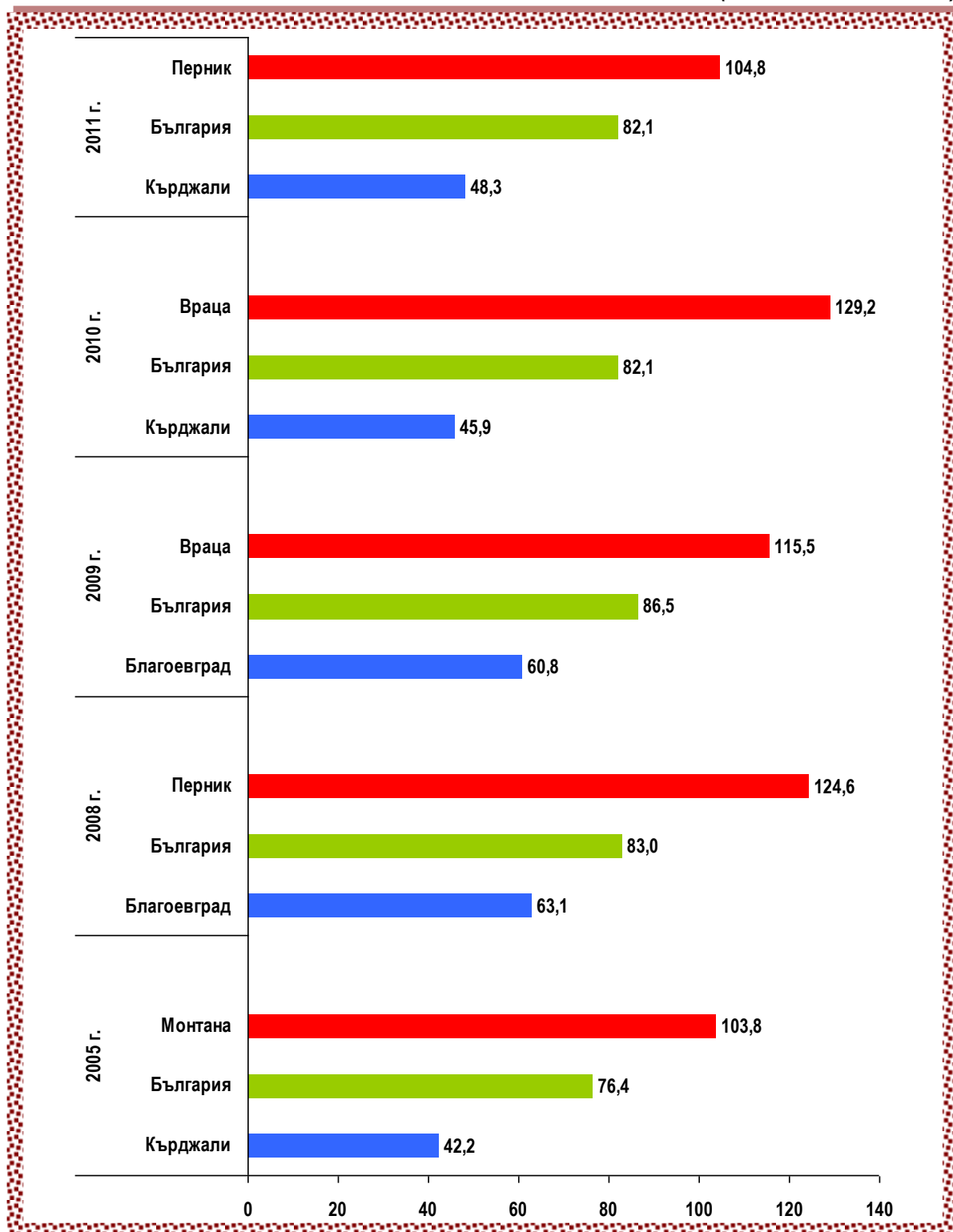


Таблица 26

Новооткрити заболявания от злокачествени новообразувания по области

Локализация: Шийка на матката (C53) – МКБ10

Жени

(Брой)

Области	2005	2008	2009	2010	2011
Общо за страната	996	1105	1078	1065	1028
Благоевград	44	29	34	55	30
Бургас	52	66	59	46	90
Варна	63	52	66	57	55
Велико Търново	48	59	39	48	48
Видин	18	16	21	25	20
Враца	37	46	49	57	37
Габрово	19	17	14	25	12
Добрич	29	41	40	34	39
Кърджали	10	8	9	8	4
Кюстендил	18	22	22	34	14
Ловеч	27	25	35	27	21
Монтана	29	30	33	29	29
Пазарджик	22	27	31	26	17
Перник	21	38	28	29	28
Плевен	66	61	55	40	48
Пловдив	65	66	58	52	70
Разград	18	22	10	15	22
Русе	39	40	49	39	39
Силистра	19	19	24	22	19
Сливен	32	34	40	41	36
Смолян	16	11	9	12	13
София (столица)	134	172	174	168	172
София	31	36	23	36	37
Ст. Загора	51	45	55	38	44
Търговище	20	24	27	15	18
Хасково	34	37	20	39	36
Шумен	29	38	37	34	13
Ямбол	5	24	17	14	17

Таблица 27

Новооткрити заболявания от злокачествени новообразувания по области

Локализация: Шийка на матката (C53) – МКБ10

Жени

(На 100 000 население)

Области	2005	2008	2009	2010	2011
Общо за страната	25,0	28,1	27,5	27,4	27,3
Благоевград	25,9	17,3	20,3	32,9	18,2
Бургас	24,2	30,6	27,3	21,3	42,4
Варна	26,8	22,0	27,7	23,9	22,7
Велико Търново	32,5	40,8	27,1	33,7	36,1
Видин	29,2	27,7	37,1	45,1	38,9
Враца	34,3	44,4	48,0	56,7	39,3
Габрово	26,9	24,7	20,6	37,4	19,0
Добрич	27,6	39,6	38,9	33,4	40,6
Кърджали	12,4	10,1	11,4	10,2	5,2
Кюстендил	22,8	28,8	29,2	45,7	20,1
Ловеч	33,1	31,6	44,9	35,2	29,3
Монтана	33,4	36,3	40,6	36,2	38,8
Пазарджик	14,5	18,0	20,8	17,6	12,2
Перник	28,8	53,2	39,5	41,4	41,3
Плевен	42,0	40,2	36,6	27,0	35,2
Пловдив	17,7	18,1	15,9	14,3	19,8
Разград	25,1	31,6	14,5	22,1	34,7
Русе	29,4	30,8	38,0	30,5	32,4
Силистра	27,9	28,8	36,8	34,1	31,7
Сливен	29,7	31,9	37,8	39,2	35,7
Смолян	23,6	16,7	13,9	18,8	20,9
София (столица)	20,8	26,4	26,6	25,5	25,4
София	23,3	27,6	17,7	27,9	29,5
Ст. Загора	27,5	24,7	30,4	21,1	25,9
Търговище	28,8	35,5	40,3	22,7	29,4
Хасково	24,8	27,6	15,1	29,7	28,7
Шумен	28,4	37,6	36,9	34,2	14,1
Ямбол	6,7	33,1	23,8	19,9	25,5

Новооткрити заболявания от злокачествени новообразувания по области

Локализация: Шийка на матката (C53) – МКБ10

Жени

(На 100 000 население)

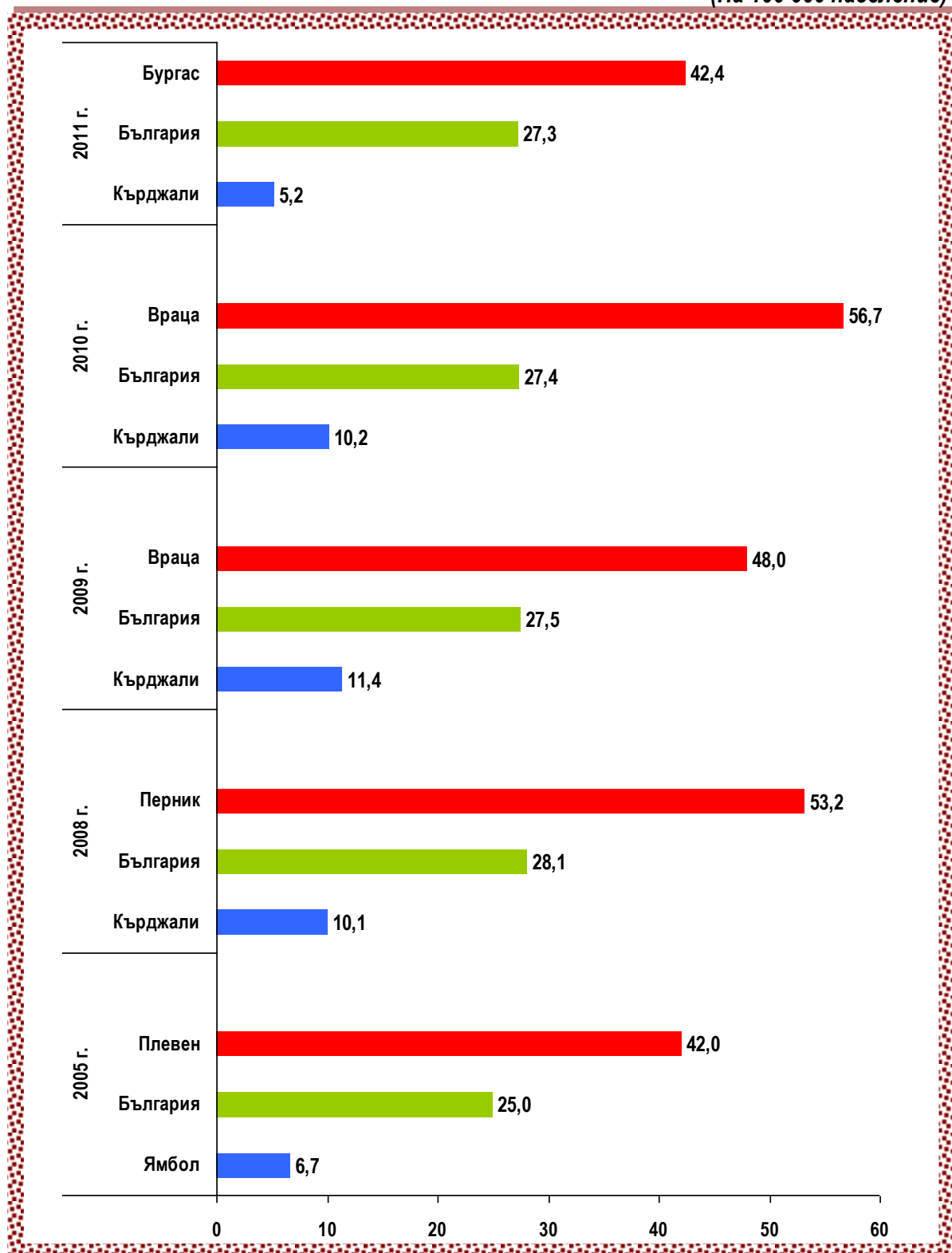


Таблица 28

Новооткрити заболявания от злокачествени новообразувания по области

Локализация: Тяло на матката (C54) – МКБ10

Жени

(Брой)

Области	2005	2008	2009	2010	2011
Общо за страната	1087	1143	1271	1210	1182
Благоевград	35	48	21	67	43
Бургас	59	61	101	73	64
Варна	68	50	80	79	81
Велико Търново	41	34	53	42	44
Видин	7	26	13	19	21
Враца	24	29	40	44	27
Габрово	23	21	23	19	32
Добрич	27	21	38	23	40
Кърджали	8	19	22	9	20
Кюстендил	29	27	31	24	20
Ловеч	12	18	16	23	19
Монтана	37	33	34	25	21
Пазарджик	39	50	58	45	52
Перник	28	34	29	25	22
Плевен	45	56	53	59	33
Пловдив	113	107	123	117	119
Разград	18	16	20	24	21
Русе	33	41	40	49	29
Силистра	20	22	17	14	16
Сливен	30	20	28	28	29
Смолян	13	20	22	11	18
София (столица)	190	187	203	203	197
София	34	40	41	45	59
Ст. Загора	56	48	50	41	48
Търговище	20	16	24	17	31
Хасково	29	44	43	32	32
Шумен	32	33	28	29	21
Ямбол	17	22	20	24	23

Таблица 29

Новооткрити заболявания от злокачествени новообразувания по области

Локализация: Тяло на матката (C54) – МКБ10

Жени

(На 100 000 население)

Области	2005	2008	2009	2010	2011
Общо за страната	27,3	29,1	32,5	31,1	31,3
Благоевград	20,6	28,6	12,5	40,0	26,1
Бургас	27,5	28,3	46,7	33,7	30,2
Варна	29,0	21,1	33,6	33,1	33,4
Велико Търново	27,8	23,5	36,8	29,5	33,1
Видин	11,4	45,0	23,0	34,3	40,9
Враца	22,2	28,0	39,2	43,7	28,7
Габрово	32,5	30,6	33,9	28,5	50,7
Добрич	25,7	20,3	37,0	22,6	41,6
Кърджали	9,9	23,9	27,9	11,5	26,1
Кюстендил	36,8	35,4	41,1	32,3	28,8
Ловеч	14,7	22,8	20,5	30,0	26,5
Монтана	42,7	40,0	41,8	31,2	28,1
Пазарджик	25,7	33,4	38,9	30,4	37,3
Перник	38,4	47,6	40,9	35,6	32,5
Плевен	28,6	36,9	35,3	39,8	24,2
Пловдив	30,8	29,3	33,7	32,3	33,7
Разград	25,1	23,0	29,1	35,4	33,1
Русе	24,8	31,6	31,0	38,4	24,1
Силистра	29,4	33,3	26,0	21,7	26,7
Сливен	27,9	18,8	26,5	26,8	28,8
Смолян	19,1	30,4	33,9	17,2	29,0
София (столица)	29,5	28,7	31,0	30,9	29,1
София	25,5	30,6	31,6	34,9	47,1
Ст. Загора	30,2	26,3	27,6	22,8	28,2
Търговище	28,8	23,6	35,8	25,7	50,6
Хасково	21,1	32,9	32,4	24,4	25,5
Шумен	31,3	32,7	27,9	29,2	22,8
Ямбол	22,7	30,4	28,0	34,1	34,6

Новооткрити заболявания от злокачествени новообразувания по области

Локализация: Тяло на матката (C54) -- МКБ10

Жени

(На 100 000 население)

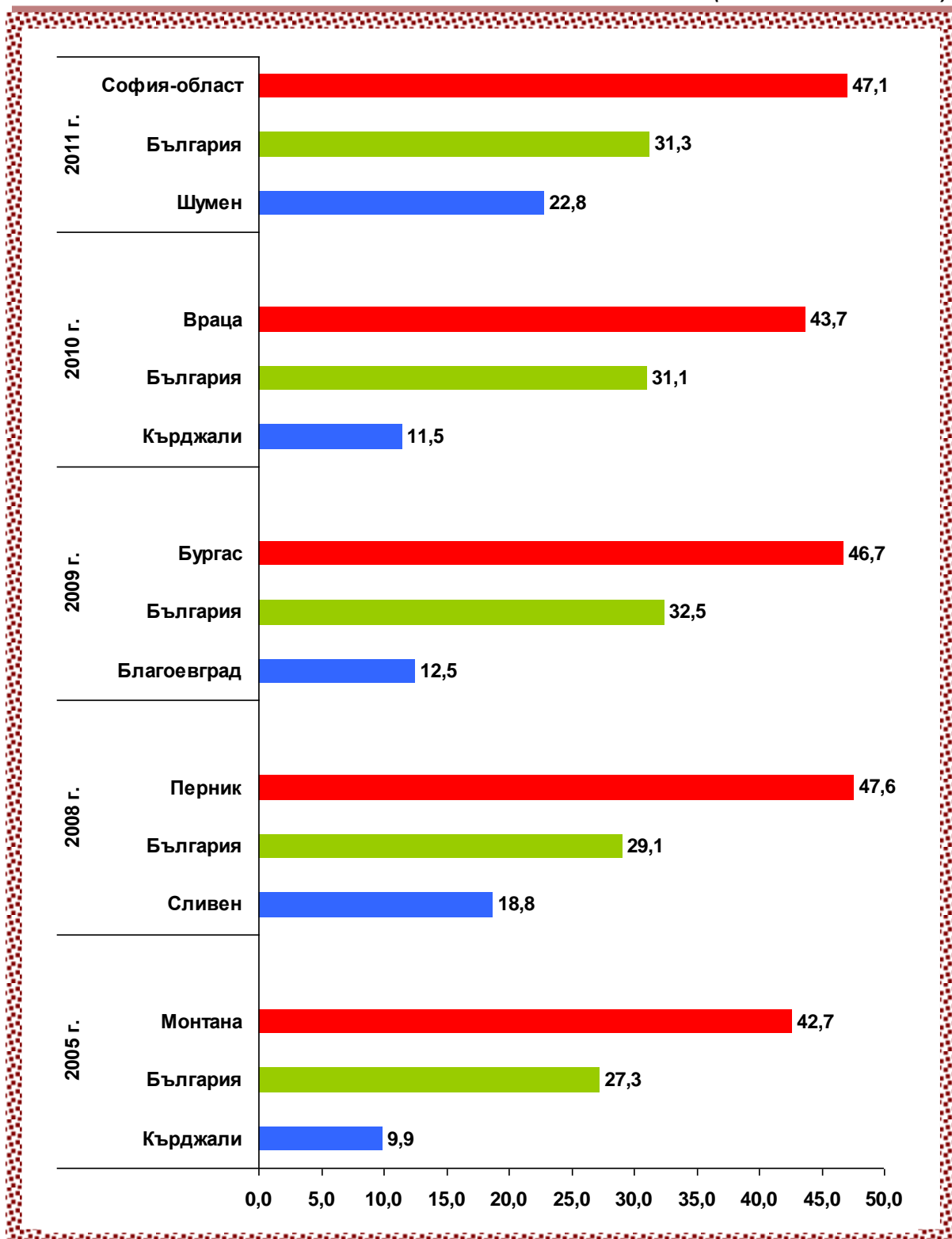


Таблица 30

Новооткрити заболявания от злокачествени новообразувания по области

Локализация: Яйчник (C56) – МКБ10

Жени

(Брой)

Области	2005	2008	2009	2010	2011
Общо за страната	760	788	849	726	735
Благоевград	22	25	36	50	29
Бургас	54	17	52	45	41
Варна	53	57	49	38	50
Велико Търново	32	27	22	16	33
Видин	10	8	14	8	9
Враца	16	15	25	18	27
Габрово	12	15	22	15	17
Добрич	21	24	13	7	10
Кърджали	14	20	14	16	11
Кюстендил	9	12	14	14	13
Ловеч	11	19	18	7	9
Монтана	14	18	10	10	11
Пазарджик	17	26	34	34	28
Перник	17	12	17	11	19
Плевен	29	16	20	14	23
Пловдив	70	65	75	71	59
Разград	20	10	10	11	6
Русе	40	31	47	22	29
Силистра	13	21	12	11	14
Сливен	22	24	21	14	23
Смолян	19	15	15	14	11
София (столица)	130	143	153	135	120
София	18	23	16	23	17
Ст. Загора	36	55	40	42	47
Търговище	6	12	10	4	12
Хасково	26	39	44	31	37
Шумен	17	24	25	24	18
Ямбол	12	15	21	21	12

Таблица 31

Новооткрити заболявания от злокачествени новообразувания по области

Локализация: Яйчник (C56) – МКБ10

Жени

(На 100 000 население)

Области	2005	2008	2009	2010	2011
Общо за страната	19,1	20,0	21,7	18,7	19,5
Благоевград	12,9	14,9	21,4	29,9	17,6
Бургас	25,2	7,9	24,1	20,8	19,3
Варна	22,6	24,1	20,6	15,9	20,6
Велико Търново	21,7	18,7	15,3	11,2	24,8
Видин	16,2	13,9	24,7	14,4	17,5
Враца	14,8	14,5	24,5	17,9	28,7
Габрово	17,0	21,8	32,4	22,5	26,9
Добрич	20,0	23,2	12,7	6,9	10,4
Кърджали	17,4	25,2	17,7	20,4	14,3
Кюстендил	11,4	15,7	18,6	18,8	18,7
Ловеч	13,5	24,0	23,1	9,1	12,6
Монтана	16,1	21,8	12,3	12,5	14,7
Пазарджик	11,2	17,4	22,8	23,0	20,1
Перник	23,3	16,8	24,0	15,7	28,0
Плевен	18,5	10,5	13,3	9,4	16,8
Пловдив	19,1	17,8	20,6	19,6	16,7
Разград	27,9	14,4	14,5	16,2	9,5
Русе	30,1	23,9	36,5	17,2	24,1
Силистра	19,1	31,8	18,4	17,1	23,3
Сливен	20,4	22,5	19,9	13,4	22,8
Смолян	28,0	22,8	23,1	21,9	17,7
София (столица)	20,2	21,9	23,4	20,5	17,7
София	13,5	17,6	12,3	17,9	13,6
Ст. Загора	19,4	30,2	22,1	23,4	27,6
Търговище	8,6	17,7	14,9	6,0	19,6
Хасково	19,0	29,1	33,2	23,6	29,5
Шумен	16,6	23,8	24,9	24,1	19,6
Ямбол	16,0	20,7	29,4	29,9	18,0

Новооткрити заболявания от злокачествени новообразувания по области

Локализация: Яйчник (C56) – МКБ10

Жени

(На 100 000 население)

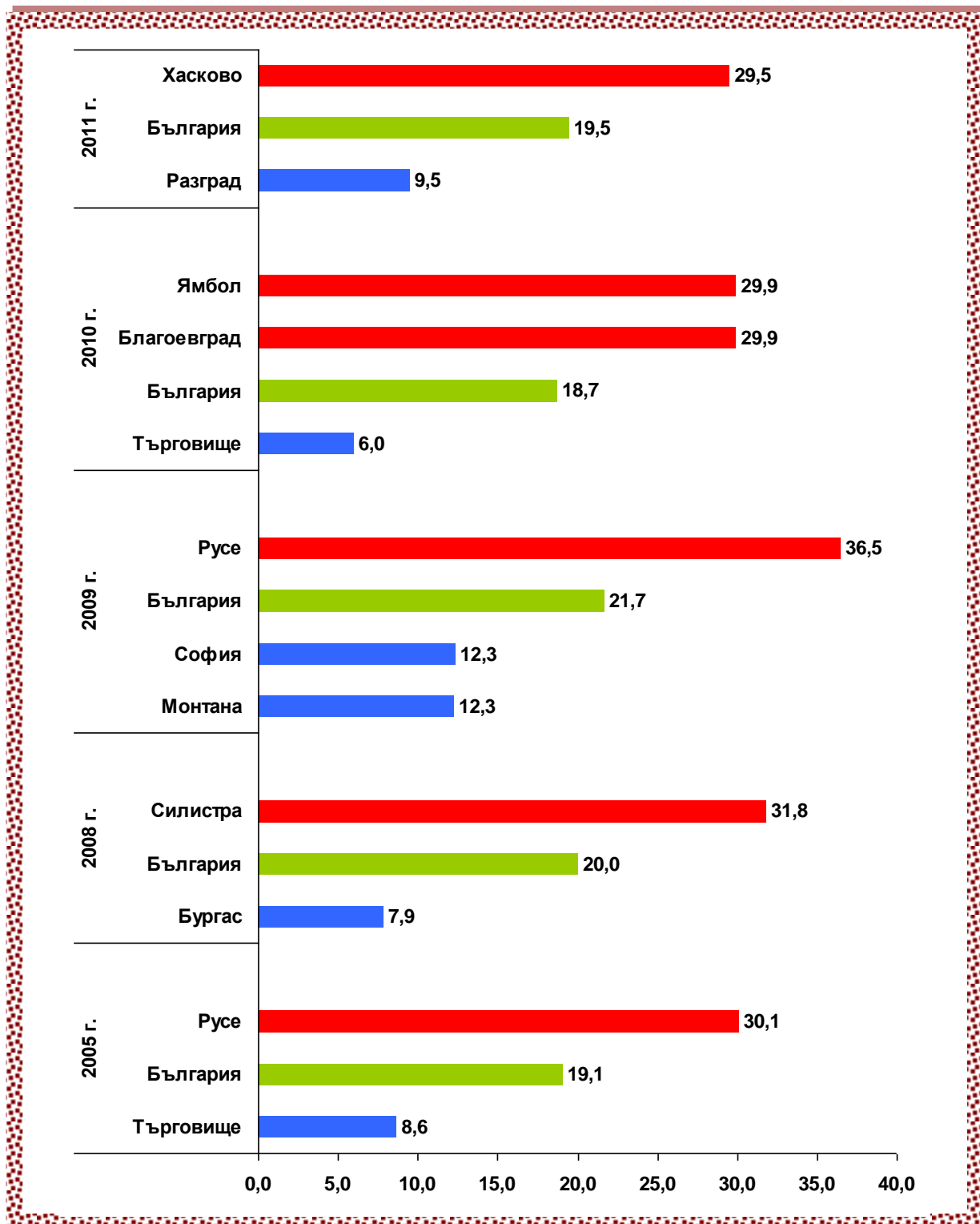


Таблица 32

Новооткрити заболявания от злокачествени новообразувания по области

Локализация: Мъжки полови органи (С60-С63) – МКБ10

Мъже

(Брой)

Области	2005	2008	2009	2010	2011
Общо за страната	1666	1862	1899	1889	2740
Благоевград	48	63	77	67	126
Бургас	70	86	87	83	116
Варна	115	109	161	128	233
Велико Търново	44	56	69	76	103
Видин	20	25	19	27	25
Враца	47	46	47	52	48
Габрово	26	31	51	42	50
Добрич	35	35	47	39	56
Кърджали	23	29	26	22	41
Кюстендил	32	34	40	25	41
Ловеч	31	42	46	47	72
Монтана	39	46	40	50	49
Пазарджик	47	76	53	80	91
Перник	45	34	40	34	52
Плевен	93	88	98	87	170
Пловдив	217	223	194	200	301
Разград	19	12	14	13	32
Русе	62	65	71	61	68
Силистра	32	16	22	18	25
Сливен	23	43	37	42	45
Смолян	26	24	20	21	46
София (столица)	326	334	343	390	536
София	49	58	57	64	75
Ст. Загора	69	99	94	82	99
Търговище	23	30	17	20	26
Хасково	45	93	73	62	116
Шумен	35	33	29	33	52
Ямбол	25	32	27	24	46

Таблица 33

Новооткрити заболявания от злокачествени новообразувания по области

Локализация: Мъжки полови органи (С60-С63) – МКБ10

Мъже

(На 100 000 население)

Области	2005	2008	2009	2010	2011
Общо за страната	44,4	50,5	51,7	51,8	76,6
Благоевград	29,2	39,1	48,0	42,0	79,6
Бургас	34,3	42,0	42,4	40,4	57,0
Варна	51,5	48,5	71,2	56,5	100,3
Велико Търново	32,1	42,0	52,1	58,0	82,8
Видин	34,8	46,5	36,1	52,4	51,0
Враца	45,6	47,1	48,9	55,0	52,4
Габрово	39,5	48,5	80,8	67,6	84,8
Добрич	34,6	35,4	48,0	40,3	60,3
Кърджали	29,2	37,7	34,0	29,1	54,1
Кюстендил	42,8	47,2	56,3	35,7	61,7
Ловеч	39,5	55,7	61,9	64,4	104,5
Монтана	47,7	59,6	52,8	67,1	67,8
Пазарджик	32,0	52,9	37,2	56,6	67,2
Перник	65,5	51,0	60,6	52,0	79,9
Плевен	61,7	61,0	68,9	62,1	128,8
Пловдив	63,5	65,8	57,4	59,5	91,4
Разград	27,8	18,2	21,6	20,4	52,5
Русе	49,5	53,2	58,5	50,8	59,5
Силистра	47,9	25,0	34,9	28,9	42,3
Сливен	22,4	42,7	37,0	42,5	46,7
Смолян	40,6	38,9	32,9	35,1	77,9
София (столица)	56,1	56,5	57,8	65,4	86,9
София	38,3	46,5	46,0	52,1	61,8
Ст. Загора	39,2	57,5	55,0	48,4	61,0
Търговище	34,5	46,6	26,8	31,9	44,0
Хасково	34,6	73,6	58,4	50,2	96,8
Шумен	36,2	34,7	30,7	35,2	59,0
Ямбол	34,7	46,3	39,7	35,9	71,6

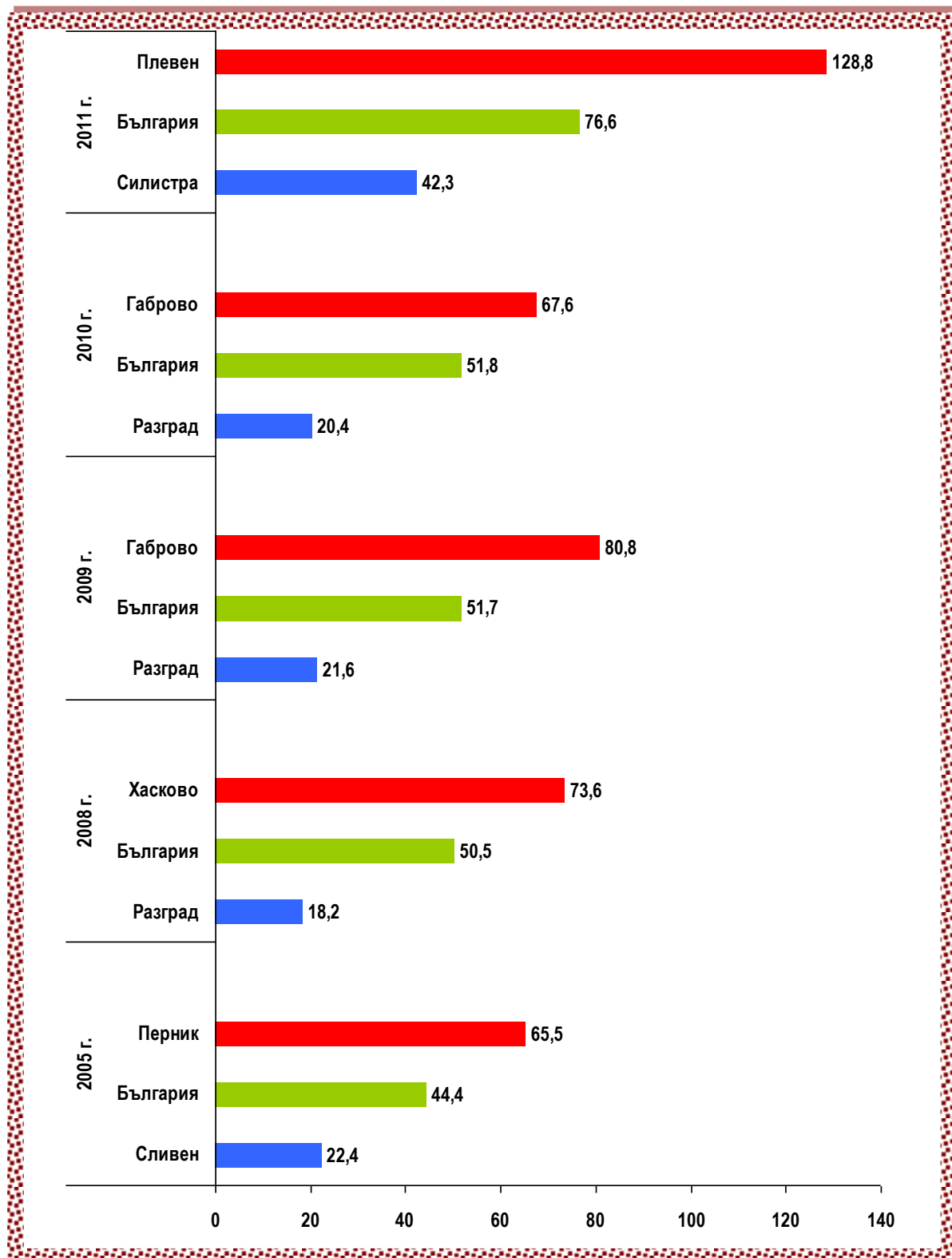
Новооткрити заболявания от злокачествени новообразувания по области**Локализация: Мъжки полови органи (С60-С63) – МКБ10****Мъже****(На 100 000 население)**

Таблица 34

Новооткрити заболявания от злокачествени новообразувания по области

Локализация: Простата (С61) – МКБ10

Мъже

(Брой)

Области	2005	2008	2009	2010	2011
Общо за страната	1452	1584	1617	1640	2527
Благоевград	44	48	62	55	117
Бургас	58	65	76	69	104
Варна	104	98	141	114	220
Велико Търново	36	46	58	64	95
Видин	14	23	12	25	23
Враца	39	39	36	48	46
Габрово	23	28	44	38	44
Добрич	33	31	35	31	47
Кърджали	19	26	23	19	37
Кюстендил	29	31	37	21	39
Ловеч	25	37	42	44	69
Монтана	30	43	33	39	47
Пазарджик	39	58	44	66	76
Перник	37	29	34	29	49
Плевен	85	79	88	76	166
Пловдив	190	189	171	181	275
Разград	15	8	12	9	31
Русе	48	53	59	51	63
Силистра	29	14	17	18	21
Сливен	20	40	28	34	40
Смолян	23	22	15	19	45
София (столица)	296	292	298	343	501
София	45	48	49	52	70
Ст. Загора	59	84	80	67	92
Търговище	17	26	14	20	21
Хасково	41	76	63	57	102
Шумен	31	26	23	29	45
Ямбол	23	25	23	22	42

Таблица 35

Новооткрити заболявания от злокачествени новообразувания по области

Локализация: Простата (С61) – МКБ10

Мъже

(На 100 000 население)

Области	2005	2008	2009	2010	2011
Общо за страната	38,7	42,9	44,1	45,0	70,6
Благоевград	26,8	29,8	38,6	34,5	74,0
Бургас	28,4	31,7	37,0	33,6	51,1
Варна	46,5	43,6	62,3	50,3	94,7
Велико Търново	26,3	34,5	43,8	48,9	76,3
Видин	24,4	42,8	22,8	48,5	46,9
Враца	37,9	39,9	37,5	50,7	50,2
Габрово	34,9	43,8	69,7	61,2	74,6
Добрич	32,6	31,4	35,8	32,0	50,6
Кърджали	24,1	33,8	30,1	25,1	48,8
Кюстендил	38,8	43,0	52,0	30,0	58,7
Ловеч	31,8	49,0	56,5	60,3	100,1
Монтана	36,7	55,7	43,5	52,4	65,0
Пазарджик	26,5	40,4	30,9	46,7	56,1
Перник	53,8	43,5	51,5	44,4	75,3
Плевен	56,4	54,8	61,9	54,2	125,8
Пловдив	55,6	55,8	50,6	53,8	83,5
Разград	22,0	12,2	18,5	14,1	50,8
Русе	38,3	43,4	48,6	42,4	55,1
Силистра	43,4	21,9	26,9	28,9	35,6
Сливен	19,5	39,7	28,0	34,4	41,5
Смолян	35,9	35,7	24,7	31,8	76,2
София (столица)	50,9	49,4	50,2	57,5	81,2
София	35,2	38,5	39,6	42,3	57,7
Ст. Загора	33,5	48,8	46,8	39,5	56,7
Търговище	25,5	40,4	22,1	31,9	35,5
Хасково	31,5	60,1	50,4	46,1	85,2
Шумен	32,1	27,4	24,3	31,0	51,0
Ямбол	31,9	36,2	33,8	32,9	65,4

Новооткрити заболявания от злокачествени новообразувания по области

Локализация: Простата (С61) – МКБ10

Мъже

(На 100 000 население)

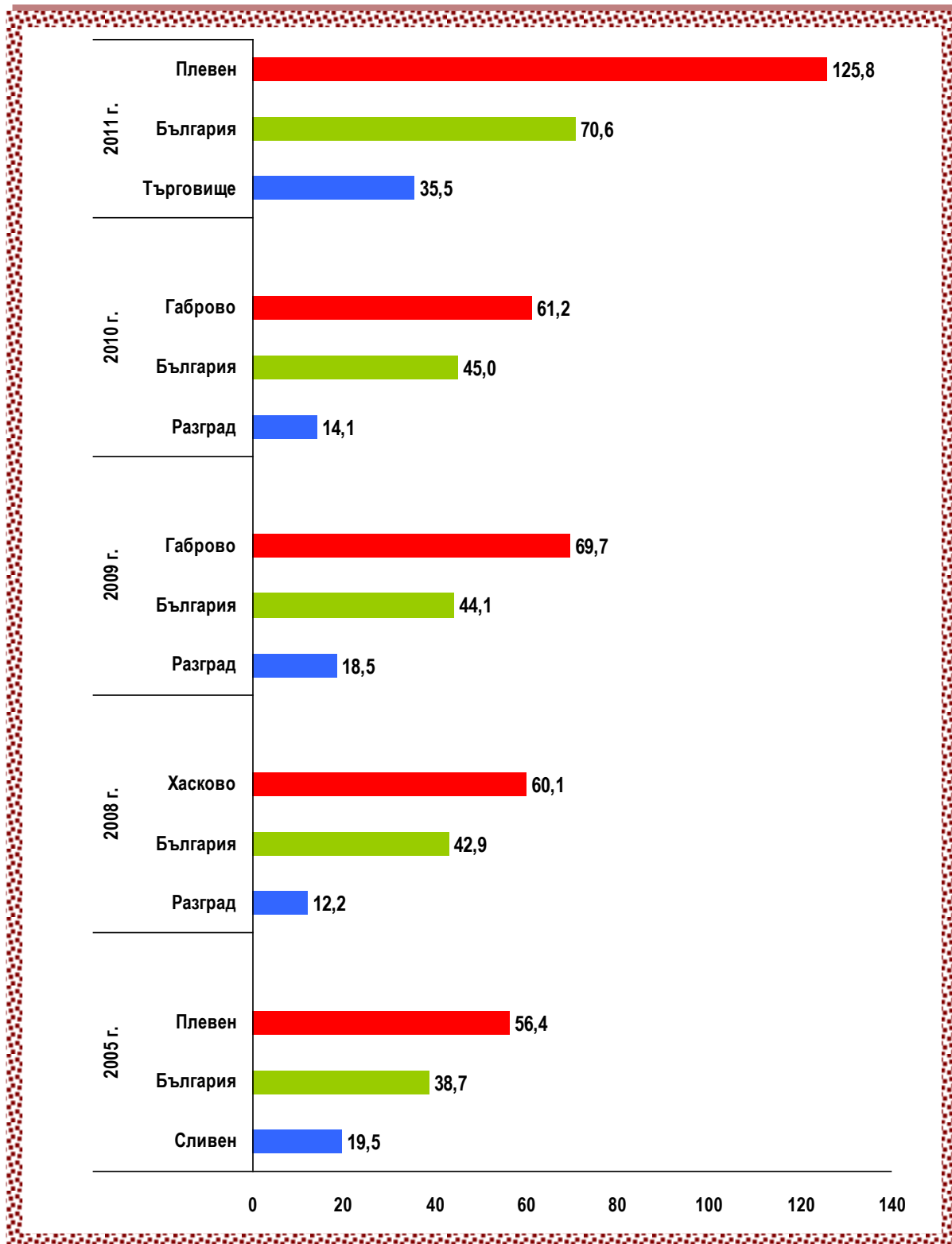


Таблица 36

Новооткрити заболявания от злокачествени новообразувания по области

Локализация: Пикочна система (С64-С68) – МКБ10

(Брой)

Области	2005			2008			2009			2010			2011		
	Об-що	Мъ-же	Же-ни	Об-що	Мъ-же	Же-ни	Об-що	Мъ-же	Же-ни	Об-що	Мъ-же	Же-ни	Об-що	Мъ-же	Же-ни
Общо за страната	1873	1377	496	2120	1595	525	2188	1620	568	2199	1609	590	2222	1649	573
Благоевград	54	48	6	59	47	12	49	38	11	61	45	16	70	51	19
Бургас	104	77	27	116	95	21	146	114	32	146	106	40	142	111	31
Варна	113	75	38	124	99	25	125	87	38	114	80	34	149	116	33
Велико Търново	66	52	14	78	56	22	73	48	25	71	54	17	77	57	20
Видин	23	19	4	27	22	5	25	18	7	28	21	7	19	15	4
Враца	44	37	7	63	49	14	55	38	17	61	42	19	50	33	17
Габрово	34	29	5	42	29	13	44	33	11	42	35	7	41	32	9
Добрич	36	27	9	38	31	7	48	33	15	40	24	16	43	29	14
Кърджали	14	12	2	25	22	3	44	27	17	40	28	12	47	34	13
Кюстендил	22	15	7	30	22	8	28	24	4	32	24	8	41	31	10
Ловеч	35	19	16	52	37	15	70	53	17	46	34	12	31	23	8
Монтана	35	27	8	55	41	14	51	37	14	42	31	11	35	25	10
Пазарджик	69	48	21	91	63	28	82	67	15	85	69	16	88	61	27
Перник	45	35	10	41	30	11	23	18	5	55	42	13	36	25	11
Плевен	79	57	22	101	78	23	101	85	16	65	44	21	66	53	13
Пловдив	214	156	58	224	170	54	220	171	49	244	186	58	238	185	53
Разград	28	19	9	23	21	2	24	18	6	39	28	11	38	26	12
Русе	78	61	17	69	50	19	80	56	24	73	54	19	101	75	26
Силистра	34	23	11	27	20	7	36	29	7	21	16	5	32	22	10
Сливен	42	32	10	54	42	12	58	48	10	46	34	12	45	37	8
Смолян	27	18	9	31	24	7	30	25	5	32	25	7	41	26	15
София (столица)	343	249	94	383	282	101	389	267	122	427	307	120	418	303	115
София	62	45	17	62	48	14	66	47	19	76	60	16	57	45	12
Ст. Загора	100	73	27	98	77	21	102	79	23	98	74	24	102	74	28
Търговище	26	19	7	36	27	9	35	28	7	22	16	6	30	22	8
Хасково	78	54	24	93	58	35	91	66	25	81	50	31	81	58	23
Шумен	27	21	6	37	24	13	55	39	16	46	30	16	42	36	6
Ямбол	41	30	11	41	31	10	38	27	11	66	50	16	62	44	18

Таблица 37

Новооткрити заболявания от злокачествени новообразувания по области

Локализация: Пикочна система (С64-С68) – МКБ10

(На 100 000 население)

Области	2005			2008			2009			2010			2011		
	Об-що	Мъ-же	Же-ни	Об-що	Мъ-же	Же-ни	Об-що	Мъ-же	Же-ни	Об-що	Мъ-же	Же-ни	Об-що	Мъ-же	Же-ни
Общо за страната	24,2	36,7	12,4	27,8	43,2	13,3	28,8	44,1	14,5	29,2	44,1	15,2	30,2	46,1	15,2
Благоевград	16,2	29,2	3,5	17,9	29,2	7,1	14,9	23,7	6,6	18,7	28,2	9,6	21,7	32,2	11,5
Бургас	24,8	37,7	12,6	27,6	46,3	9,7	34,6	55,5	14,8	34,6	51,6	18,5	34,2	54,6	14,6
Варна	24,7	33,6	16,2	26,9	44,0	10,6	26,9	38,5	16,0	24,5	35,3	14,2	31,4	49,9	13,6
Велико Търново	23,2	38,0	9,5	28,0	42,0	15,2	26,4	36,2	17,4	26,0	41,2	11,9	29,9	45,8	15,0
Видин	19,3	33,1	6,5	24,2	41,0	8,7	22,9	34,2	12,4	26,2	40,7	12,6	18,9	30,6	7,8
Враца	20,9	35,9	6,5	31,3	50,2	13,5	27,7	39,5	16,6	31,3	44,4	18,9	26,9	36,0	18,0
Габрово	24,9	44,0	7,1	31,7	45,4	18,9	33,6	52,3	16,2	32,6	56,3	10,5	33,6	54,3	14,3
Добрич	17,5	26,7	8,6	18,8	31,4	6,8	23,9	33,7	14,6	20,1	24,8	15,7	22,8	31,2	14,6
Кърджали	8,8	15,2	2,5	16,0	28,6	3,8	28,3	35,3	21,5	25,9	37,0	15,3	30,8	44,8	17,0
Кюстендил	14,3	20,1	8,9	20,2	30,6	10,5	19,1	33,8	5,3	22,2	34,3	10,8	30,2	46,6	14,4
Ловеч	21,8	24,2	19,6	33,7	49,0	19,0	46,0	71,3	21,8	30,8	46,6	15,7	22,0	33,4	11,2
Монтана	20,8	33,0	9,2	34,4	53,2	17,0	32,5	48,8	17,2	27,2	41,6	13,7	23,8	34,6	13,4
Пазарджик	23,1	32,7	13,8	31,0	43,9	18,7	28,1	47,0	10,1	29,4	48,8	10,8	32,0	45,1	19,4
Перник	31,8	50,9	13,7	29,7	45,0	15,4	16,8	27,3	7,1	40,6	64,3	18,5	27,1	38,4	16,2
Плевен	25,7	37,8	14,0	34,1	54,1	15,1	34,5	59,8	10,7	22,5	31,4	14,2	24,6	40,2	9,5
Пловдив	30,2	45,7	15,8	31,8	50,2	14,8	31,3	50,6	13,4	34,9	55,3	16,0	34,9	56,2	15,0
Разград	20,0	27,8	12,6	17,0	31,9	2,9	18,0	27,7	8,7	29,7	43,9	16,2	30,5	42,6	18,9
Русе	30,2	48,7	12,8	27,4	40,9	14,6	32,0	46,2	18,6	29,4	44,9	14,9	43,0	65,6	21,6
Силистра	25,2	34,4	16,1	20,8	31,3	10,6	28,0	45,9	10,7	16,6	25,7	7,8	26,9	37,3	16,7
Сливен	20,0	31,2	9,3	26,1	41,7	11,3	28,2	48,0	9,5	22,6	34,4	11,5	22,8	38,4	7,9
Смолян	20,5	28,1	13,2	24,3	38,9	10,7	23,9	41,2	7,7	25,9	41,8	10,9	33,8	44,0	24,2
София (столица)	28,0	42,8	14,6	30,8	47,7	15,5	31,2	45,0	18,6	34,0	51,5	18,2	32,3	49,1	17,0
София	23,8	35,2	12,8	24,3	38,5	10,7	26,0	38,0	14,6	30,2	48,8	12,4	23,1	37,1	9,6
Ст. Загора	27,7	41,5	14,6	27,6	44,7	11,5	29,0	46,2	12,7	28,1	43,7	13,4	30,7	45,6	16,5
Търговище	19,1	28,5	10,1	27,3	42,0	13,3	26,8	44,1	10,5	17,1	25,5	9,1	24,9	37,2	13,1
Хасково	29,2	41,5	17,5	35,7	45,9	26,1	35,3	52,8	18,9	31,8	40,5	23,6	33,0	48,4	18,3
Шумен	13,6	21,7	5,9	18,9	25,2	12,9	28,2	41,3	15,9	23,8	32,0	16,1	23,3	40,8	6,5
Ямбол	27,9	41,7	14,7	29,0	44,9	13,8	27,2	39,7	15,4	48,1	74,8	22,8	47,4	68,5	27,1

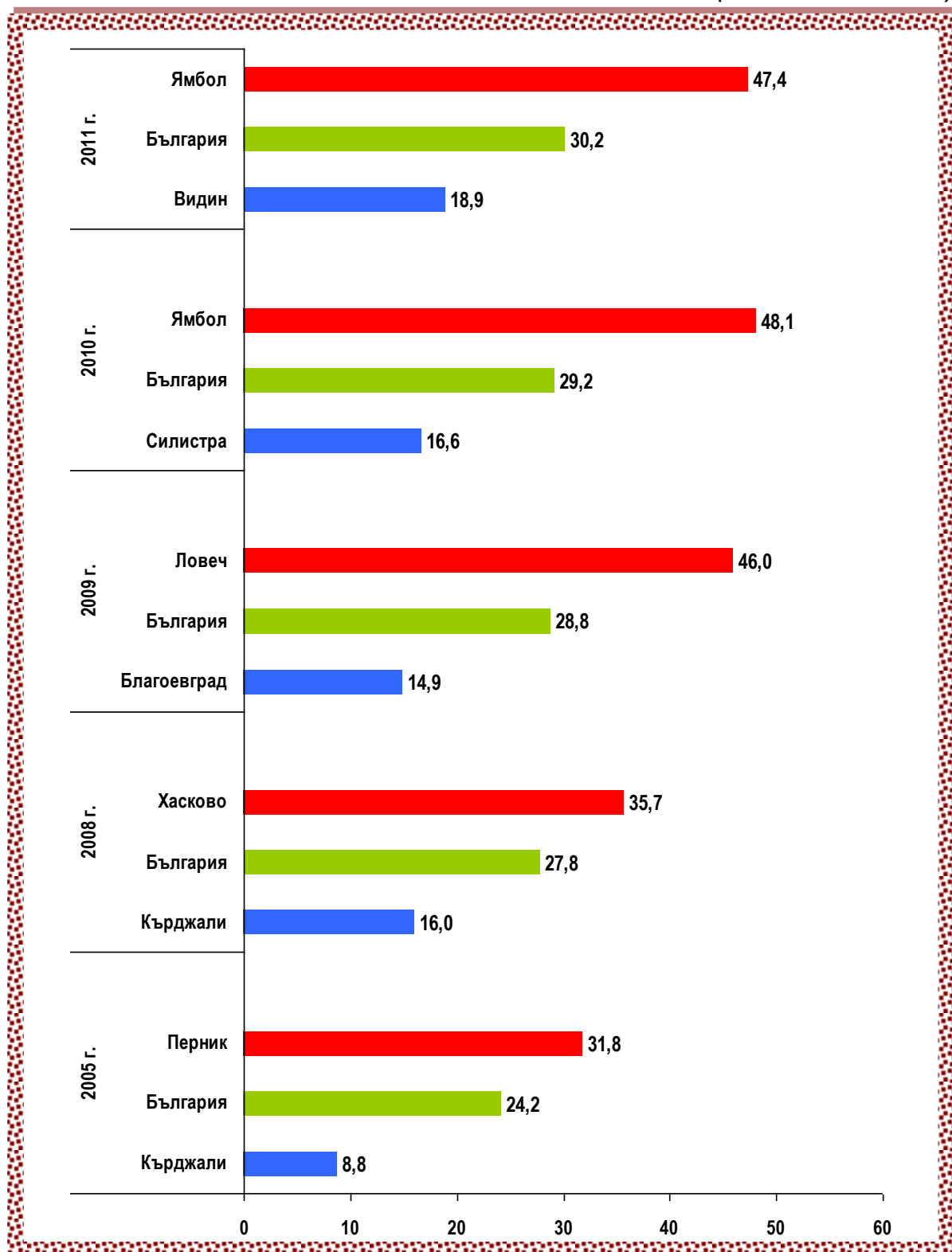
Новооткрити заболявания от злокачествени новообразувания по области**Локализация: Пикочна система (С64-С68) – МКБ10****(На 100 000 население)**

Таблица 38

Новооткрити заболявания от злокачествени новообразувания по области

Локализация: Пикочен мехур (С67) – МКБ10

(Брой)

Области	2005			2008			2009			2010			2011		
	Об-що	Мъ-же	Же-ни	Об-що	Мъ-же	Же-ни	Об-що	Мъ-же	Же-ни	Об-що	Мъ-же	Же-ни	Об-що	Мъ-же	Же-ни
Общо за страната	1183	936	247	1427	1133	294	1440	1118	322	1461	1138	323	1539	1198	341
Благоевград	30	28	2	39	32	7	33	29	4	36	28	8	52	42	10
Бургас	63	50	13	71	63	8	93	80	13	99	79	20	98	82	16
Варна	61	43	18	92	77	15	78	55	23	77	59	18	105	85	20
Велико Търново	43	38	5	50	44	6	45	31	14	53	43	10	57	44	13
Видин	13	10	3	13	12	1	19	16	3	17	14	3	10	9	1
Враца	28	21	7	37	32	5	38	28	10	40	29	11	35	26	9
Габрово	23	20	3	23	16	7	25	22	3	30	28	2	30	22	8
Добрич	22	20	2	26	23	3	28	21	7	25	17	8	33	24	9
Кърджали	8	8	-	17	16	1	28	18	10	22	19	3	23	18	5
Кюстендил	18	12	6	23	18	5	23	19	4	21	18	3	31	25	6
Ловеч	16	8	8	46	34	12	40	32	8	34	23	11	25	21	4
Монтана	25	22	3	43	32	11	41	29	12	35	28	7	26	21	5
Пазарджик	39	29	10	65	42	23	52	42	10	56	50	6	58	46	12
Перник	28	26	2	30	26	4	14	11	3	40	30	10	27	17	10
Плевен	55	46	9	68	53	15	72	61	11	45	29	16	39	32	7
Пловдив	127	95	32	155	126	29	141	110	31	157	126	31	161	132	29
Разград	19	15	4	18	17	1	13	12	1	31	22	9	23	19	4
Русе	47	38	9	53	37	16	51	37	14	48	39	9	66	50	16
Силистра	25	18	7	18	14	4	24	20	4	11	10	1	18	13	5
Сливен	32	27	5	32	28	4	39	36	3	31	26	5	27	22	5
Смолян	14	9	5	22	18	4	22	18	4	21	18	3	32	21	11
София (столица)	235	179	56	262	202	60	264	189	75	285	218	67	302	223	79
София	37	30	7	31	28	3	44	33	11	47	39	8	44	34	10
Ст. Загора	62	52	10	57	46	11	65	53	12	62	49	13	75	56	19
Търговище	21	16	5	26	21	5	24	20	4	11	8	3	18	14	4
Хасково	49	38	11	60	39	21	63	47	16	54	34	20	53	40	13
Шумен	20	18	2	24	17	7	36	29	7	25	18	7	29	27	2
Ямбол	23	20	3	26	20	6	25	20	5	48	37	11	42	33	9

Таблица 39

Новооткрити заболявания от злокачествени новообразувания по области

Локализация: Пикочен мехур (С67) – МКБ10

(На 100 000 население)

Области	2005			2008			2009			2010			2011		
	Об-що	Мъ-же	Же-ни	Об-що	Мъ-же	Же-ни	Об-що	Мъ-же	Же-ни	Об-що	Мъ-же	Же-ни	Об-що	Мъ-же	Же-ни
Общо за страната	15,3	24,9	6,2	18,7	30,7	7,5	19,0	30,5	8,2	19,4	31,2	8,3	20,9	33,5	9,0
Благоевград	9,0	17,0	1,2	11,9	19,9	4,2	10,1	18,1	2,4	11,0	17,5	4,8	16,1	26,5	6,1
Бургас	15,0	24,5	6,1	16,9	30,7	3,7	22,1	39,0	6,0	23,5	38,5	9,2	23,6	40,3	7,5
Варна	13,3	19,2	7,7	19,9	34,3	6,3	16,8	24,3	9,7	16,5	26,0	7,5	22,1	36,6	8,3
Велико Търново	15,1	27,8	3,4	18,0	33,0	4,1	16,3	23,4	9,7	19,4	32,8	7,0	22,1	35,4	9,8
Видин	10,9	17,4	4,9	11,7	22,3	1,7	17,4	30,4	5,3	15,9	27,2	5,4	10,0	18,4	1,9
Враца	13,3	20,4	6,5	18,4	32,8	4,8	19,2	29,1	9,8	20,5	30,7	10,9	18,8	28,4	9,6
Габрово	16,8	30,3	4,2	17,4	25,1	10,2	19,1	34,8	4,4	23,3	45,1	3,0	24,6	37,3	12,7
Добрич	10,7	19,8	1,9	12,9	23,3	2,9	14,0	21,5	6,8	12,6	17,6	7,9	17,5	25,8	9,4
Кърджали	5,0	10,2	-	10,9	20,8	1,3	18,0	23,6	12,7	14,3	25,1	3,8	15,1	23,7	6,5
Кюстендил	11,7	16,0	7,6	15,5	25,0	6,5	15,7	26,7	5,3	14,6	25,7	4,0	22,8	37,6	8,6
Ловеч	10,0	10,2	9,8	29,8	45,1	15,2	26,3	43,1	10,3	22,7	31,5	14,4	17,8	30,5	5,6
Монтана	14,8	26,9	3,5	26,9	41,5	13,3	26,1	38,3	14,8	22,7	37,6	8,7	17,7	29,0	6,7
Пазарджик	13,0	19,7	6,6	22,2	29,2	15,4	17,8	29,4	6,7	19,4	35,4	4,1	21,1	34,0	8,6
Перник	19,8	37,8	2,7	21,7	39,0	5,6	10,2	16,7	4,2	29,5	45,9	14,3	20,3	26,1	14,8
Плевен	17,9	30,5	5,7	23,0	36,7	9,9	24,6	42,9	7,3	15,6	20,7	10,8	14,5	24,2	5,1
Пловдив	17,9	27,8	8,7	22,0	37,2	7,9	20,1	32,5	8,5	22,5	37,5	8,5	23,6	40,1	8,2
Разград	13,6	22,0	5,6	13,3	25,9	1,4	9,7	18,5	1,5	23,6	34,5	13,3	18,5	31,2	6,3
Русе	18,2	30,4	6,8	21,0	30,3	12,3	20,4	30,5	10,9	19,4	32,4	7,0	28,1	43,8	13,3
Силистра	18,5	27,0	10,3	13,8	21,9	6,1	18,7	31,7	6,1	8,7	16,1	1,6	15,1	22,0	8,3
Сливен	15,2	26,3	4,6	15,4	27,8	3,8	19,0	36,0	2,8	15,2	26,3	4,8	13,7	22,8	5,0
Смолян	10,6	14,0	7,4	17,3	29,2	6,1	17,5	29,6	6,2	17,0	30,1	4,7	26,4	35,6	17,7
София (столица)	19,2	30,8	8,7	21,1	34,2	9,2	21,1	31,8	11,5	22,7	36,5	10,2	23,3	36,1	11,7
София	14,2	23,5	5,3	12,1	22,4	2,3	17,3	26,7	8,5	18,7	31,7	6,2	17,8	28,0	8,0
Ст. Загора	17,2	29,6	5,4	16,1	26,7	6,0	18,5	31,0	6,6	17,8	28,9	7,2	22,6	34,5	11,2
Търговище	15,4	24,0	7,2	19,7	32,6	7,4	18,4	31,5	6,0	8,5	12,8	4,5	14,9	23,7	6,5
Хасково	18,3	29,2	8,0	23,0	30,8	15,7	24,4	37,6	12,1	21,2	27,5	15,2	21,6	33,4	10,4
Шумен	10,1	18,6	2,0	12,2	17,9	6,9	18,5	30,7	7,0	12,9	19,2	7,0	16,1	30,6	2,2
Ямбол	15,6	27,8	4,0	18,4	28,9	8,3	17,9	29,4	7,0	35,0	55,4	15,6	32,1	51,4	13,5

Новооткрити заболявания от злокачествени новообразувания по области

Локализация: Пикочен мехур (С67) – МКБ10

(На 100 000 население)

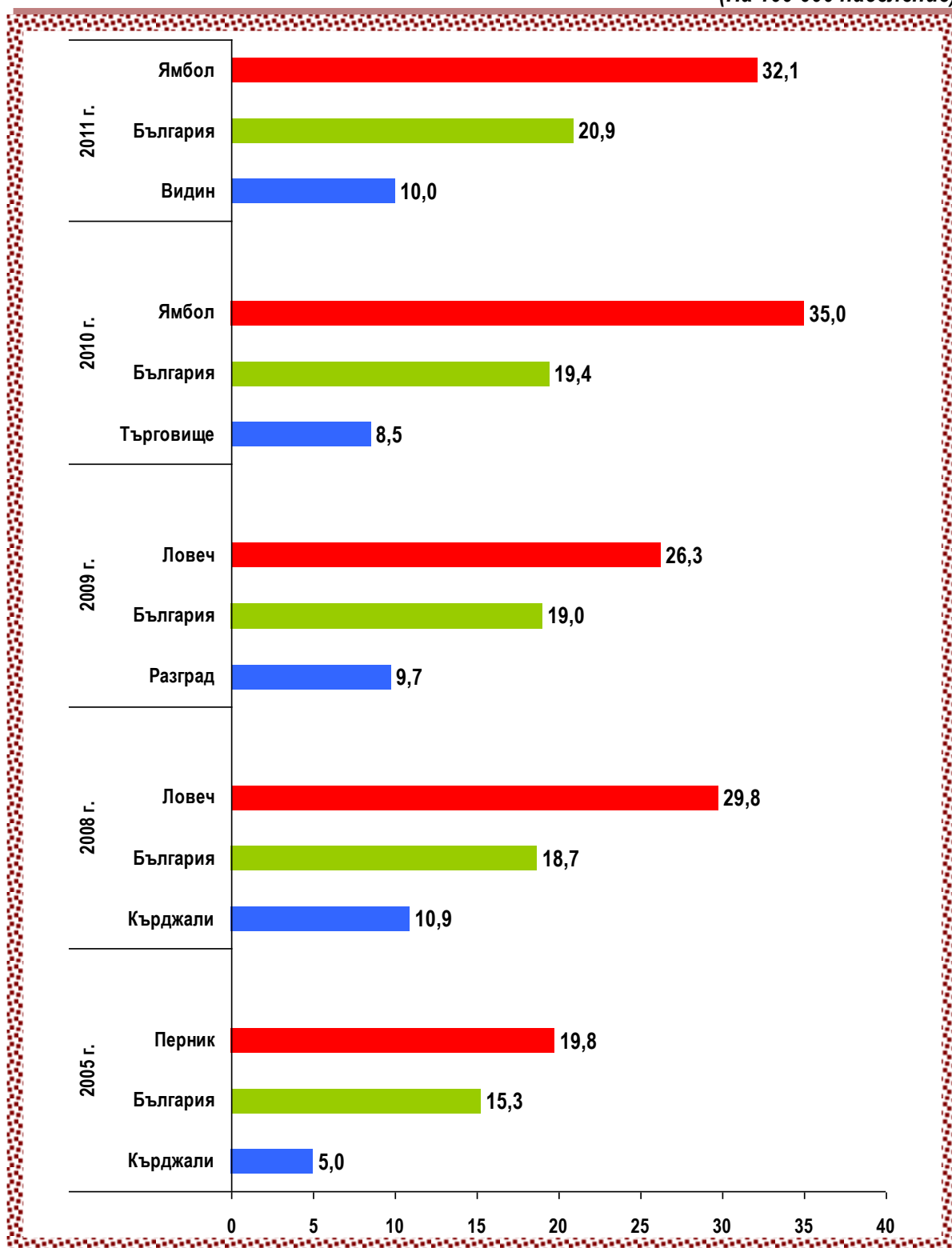


Таблица 40

Новооткрити заболявания от злокачествени новообразувания по области

Локализация: Лимфна, кръвотворна и сродните им тъкани
(C81-C96) – МКБ10

(Брой)

Области	2005			2008			2009			2010			2011		
	Об-що	Мъ-же	Же-ни	Об-що	Мъ-же	Же-ни	Об-що	Мъ-же	Же-ни	Об-що	Мъ-же	Же-ни	Об-що	Мъ-же	Же-ни
Общо за страната	1071	582	489	1512	790	722	1337	725	612	1390	725	665	1315	695	620
Благоевград	33	23	10	31	15	16	27	10	17	46	27	19	47	25	22
Бургас	52	32	20	71	41	30	71	38	33	100	56	44	59	33	26
Варна	52	27	25	90	43	47	95	49	46	76	36	40	110	58	52
Велико Търново	39	25	14	51	30	21	43	21	22	40	25	15	36	18	18
Видин	13	6	7	22	10	12	18	10	8	16	7	9	6	4	2
Враца	31	18	13	32	16	16	25	11	14	29	14	15	11	3	8
Габрово	10	6	4	19	6	13	19	12	7	18	6	12	13	7	6
Добрич	13	4	9	21	13	8	32	17	15	24	10	14	37	19	18
Кърджали	12	7	5	28	15	13	23	11	12	25	12	13	26	11	15
Кюстендил	17	8	9	28	15	13	13	6	7	24	13	11	16	7	9
Ловеч	22	12	10	16	6	10	17	8	9	21	6	15	21	13	8
Монтана	24	14	10	23	5	18	26	17	9	25	15	10	8	4	4
Пазарджик	41	20	21	41	25	16	39	14	25	27	11	16	41	18	23
Перник	21	12	9	25	17	8	23	13	10	28	9	19	16	10	6
Плевен	36	21	15	54	30	24	39	29	10	30	14	16	42	30	12
Пловдив	104	56	48	143	83	60	129	67	62	139	71	68	138	74	64
Разград	14	6	8	25	13	12	25	11	14	24	15	9	22	12	10
Русе	52	24	28	65	33	32	40	25	15	47	25	22	42	21	21
Силистра	17	6	11	29	18	11	18	6	12	17	10	7	15	8	7
Сливен	41	22	19	44	24	20	28	17	11	39	24	15	19	12	7
Смолян	21	11	10	26	17	9	25	15	10	21	11	10	16	8	8
София (столица)	199	110	89	294	141	153	279	164	115	324	180	144	372	191	181
София	32	18	14	72	39	33	47	23	24	51	23	28	34	22	12
Ст. Загора	81	49	32	91	49	42	100	53	47	80	43	37	62	28	34
Търговище	8	5	3	25	15	10	26	12	14	14	6	8	19	11	8
Хасково	41	22	19	49	25	24	51	36	15	56	26	30	30	16	14
Шумен	28	11	17	45	24	21	35	19	16	28	18	10	34	16	18
Ямбол	17	7	10	52	22	30	24	11	13	21	12	9	23	16	7

Таблица 41

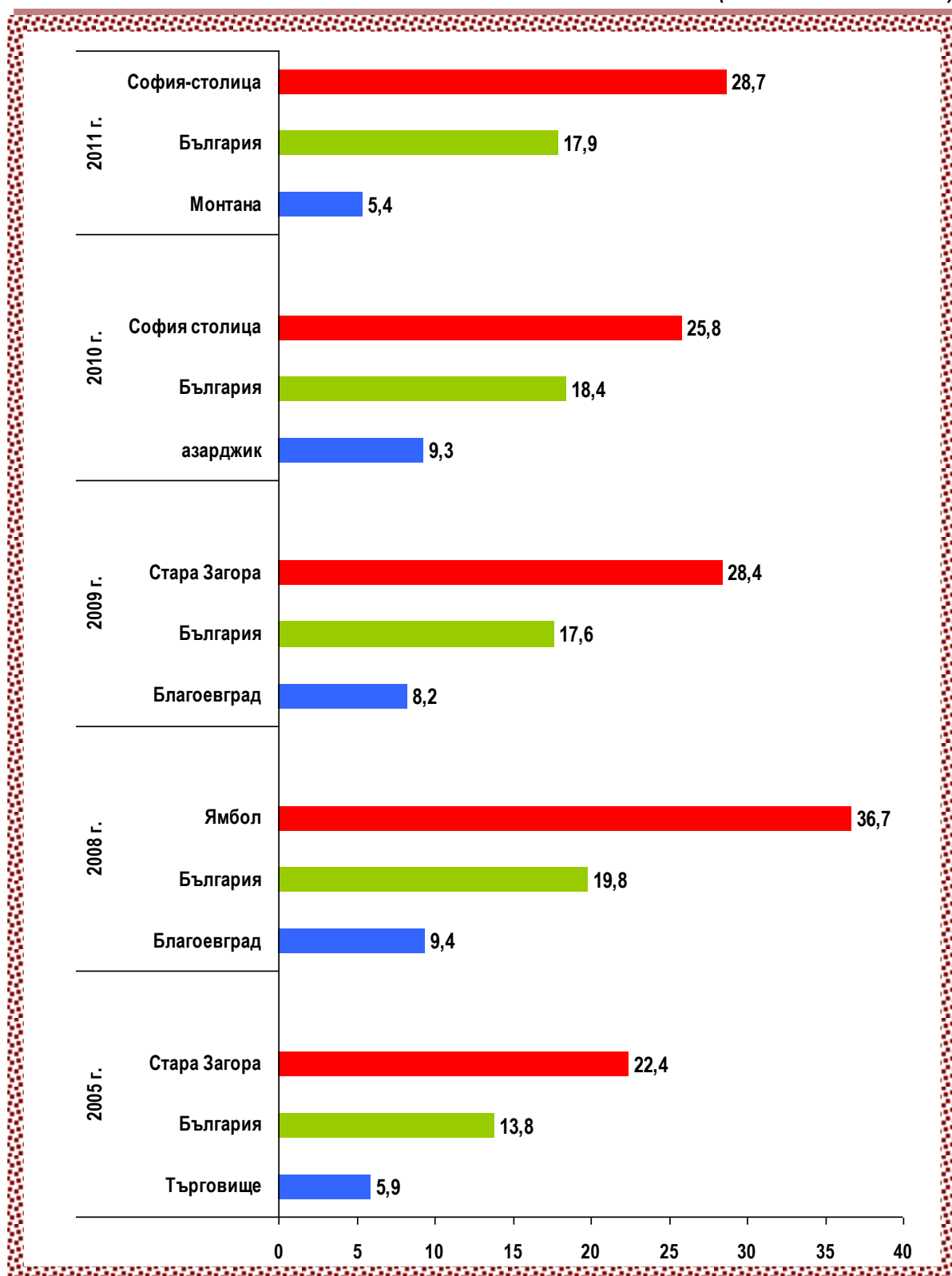
Новооткрити заболявания от злокачествени новообразувания по области

Локализация: Лимфна, кръвотворна и сродните им
тъкани (C81-C96) – МКБ10

(На 100 000 население)

Области	2005			2008			2009			2010			2011		
	Об- що	Мъ- же	Же- ни	Об- що	Мъ- же	Же- ни	Об- що	Мъ- же	Же- ни	Об- що	Мъ- же	Же- ни	Об- що	Мъ- же	Же- ни
Общо за страната	13,8	15,5	12,3	19,8	21,4	18,4	17,6	19,8	15,6	18,4	19,9	17,1	17,9	19,4	16,4
Благоевград	9,9	14,0	5,9	9,4	9,3	9,5	8,2	6,2	10,1	14,1	16,9	11,4	14,6	15,8	13,4
Бургас	12,4	15,7	9,3	16,9	20,0	13,9	16,8	18,5	15,3	23,7	27,3	20,3	14,2	16,2	12,3
Варна	11,3	12,1	10,7	19,5	19,1	19,9	20,5	21,7	19,3	16,3	15,9	16,8	23,2	25,0	21,5
Велико Търново	13,7	18,3	9,5	18,3	22,5	14,5	15,6	15,9	15,3	14,6	19,1	10,5	14,0	14,5	13,5
Видин	10,9	10,4	11,4	19,7	18,6	20,8	16,5	19,0	14,1	15,0	13,6	16,2	6,0	8,2	3,9
Враца	14,7	17,5	12,0	15,9	16,4	15,5	12,6	11,4	13,7	14,9	14,8	14,9	5,9	3,3	8,5
Габрово	7,3	9,1	5,7	14,3	9,4	18,9	14,5	19,0	10,3	14,0	9,7	18,0	10,6	11,9	9,5
Добрич	6,3	4,0	8,6	10,4	13,2	7,7	16,0	17,4	14,6	12,1	10,3	13,8	19,6	20,5	18,7
Кърджали	7,5	8,9	6,2	17,9	19,5	16,4	14,8	14,4	15,2	16,2	15,8	16,6	17,1	14,5	19,6
Кюстендил	11,1	10,7	11,4	18,9	20,8	17,0	8,9	8,4	9,3	16,6	18,6	14,8	11,8	10,5	13,0
Ловеч	13,7	15,3	12,2	10,4	8,0	12,7	11,2	10,8	11,5	14,0	8,2	19,6	14,9	18,9	11,2
Монтана	14,2	17,1	11,5	14,4	6,5	21,8	16,6	22,4	11,1	16,2	20,1	12,5	5,4	5,5	5,3
Пазарджик	13,7	13,6	13,8	14,0	17,4	10,7	13,4	9,8	16,8	9,3	7,8	10,8	14,9	13,3	16,5
Перник	14,8	17,5	12,4	18,1	25,5	11,2	16,8	19,7	14,1	20,7	13,8	27,1	12,0	15,4	8,9
Плевен	11,7	13,9	9,5	18,2	20,8	15,8	13,3	20,4	6,7	10,4	10,0	10,8	15,6	22,7	8,8
Пловдив	14,7	16,4	13,1	20,3	24,5	16,4	18,4	19,8	17,0	19,9	21,1	18,7	20,2	22,5	18,1
Разград	10,0	8,8	11,2	18,5	19,8	17,3	18,7	17,0	20,4	18,3	23,5	13,3	17,7	19,7	15,8
Русе	20,2	19,2	21,1	25,8	27,0	24,6	16,0	20,6	11,6	19,0	20,8	17,2	17,9	18,4	17,4
Силистра	12,6	9,0	16,1	22,3	28,1	16,7	14,0	9,5	18,4	13,4	16,1	10,9	12,6	13,5	11,7
Сливен	19,5	21,4	17,6	21,2	23,8	18,8	13,6	17,0	10,4	19,2	24,3	14,3	9,6	12,4	6,9
Смолян	15,9	17,2	14,7	20,4	27,6	13,7	19,9	24,7	15,4	17,0	18,4	15,6	13,2	13,5	12,9
София (столица)	16,2	18,9	13,8	23,6	23,8	23,4	22,3	27,6	17,6	25,8	30,2	21,9	28,7	31,0	26,7
София	12,3	14,1	10,5	28,2	31,3	25,3	18,5	18,6	18,5	20,3	18,7	21,7	13,8	18,1	9,6
Ст. Загора	22,4	27,9	17,3	25,7	28,5	23,0	28,4	31,0	25,9	22,9	25,4	20,6	18,7	17,3	20,0
Търговище	5,9	7,5	4,3	18,9	23,3	14,8	19,9	18,9	20,9	10,9	9,6	12,1	15,8	18,6	13,1
Хасково	15,3	16,9	13,8	18,8	19,8	17,9	19,8	28,8	11,3	22,0	21,0	22,9	12,2	13,4	11,2
Шумен	14,1	11,4	16,6	23,0	25,2	20,8	18,0	20,1	15,9	14,5	19,2	10,1	18,9	18,1	19,6
Ямбол	11,6	9,7	13,3	36,7	31,8	41,4	17,2	16,2	18,2	15,3	18,0	12,8	17,6	24,9	10,5

Новооткрити заболявания от злокачествени новообразувания по области
Локализация: Лимфна, кръвотворна и сродните им тъкани (С81-С96) – МКБ10
(На 100 000 население)



**Умирения
от злокачествени новообразувания**

Таблица 42

Умирания от злокачествени новообразувания ¹⁾

(Брой)

Наименование и локализация на новообразуванието – МКБ10	2005			2008			2009		
	Общо	Мъже	Жени	Общо	Мъже	Жени	Общо	Мъже	Жени
Общо (C00–C97)	17777	10319	7458	18 017	10 528	7 489	17006	9987	7019
Устни, устна кухина и фаринкс (C00–C14)	443	325	118	387	306	81	404	327	77
в т. ч.: устна (C00)	34	30	4	19	16	3	18	15	3
Храносмилателни органи (C15–C26)	6423	3767	2656	6357	3599	2758	6058	3562	2496
в т. ч.: хранопровод (C15)	193	161	32	186	156	30	195	153	42
стомаш (C16)	1599	970	629	1491	883	608	1340	850	490
дебело черво (C18)	1464	806	658	1615	842	773	1555	844	711
ректосигмоидална област, право черво (ректум), анус и анален канал (C19–C21)	1062	623	439	926	506	420	897	528	369
черен дроб и интра-хепатални жлъчни пътища (C22)	872	526	346	808	518	290	800	514	286
панкреас (C25)	932	535	397	1035	589	446	984	551	433
Дихателни органи и гръден кош (C30–C39)	4007	3300	707	3990	3333	657	3756	3109	647
в т. ч.: ларинкс (C32)	423	398	25	430	408	22	367	347	20
трахея, бронхи и бял дроб (C33, C34)	3468	2826	642	3478	2877	601	3283	2697	586
Кости и ставни хрущяли (C40–C41)	126	74	52	128	75	53	145	87	58
Меланом и други злокачествени новообразувания на кожата (C43–C44)	280	156	124	340	175	165	271	157	114
в т. ч.: злокачествен меланом на кожата (C43)	165	96	69	184	93	91	167	101	66
Мезотелиална и меки тъкани (C45–C49)	116	58	58	116	55	61	108	52	56
Млечна жлеза (C50)	1324	31	1293	1 339	26	1 313	1261	27	1234
Женски полови органи (C51–C58)	1268	x	1268	1 219	x	1 219	1183	x	1183
в т. ч.: шийка на матката (C53)	344	x	344	346	x	346	356	x	356
тяло на матката (C54)	263	x	263	225	x	225	242	x	242
с неуточнена локализация на матката (C55)	147	x	147	126	x	126	125	x	125
яйчник (C56)	409	x	409	426	x	426	395	x	395

Таблица 42 – продължение

Умирения от злокачествени новообразувания ¹⁾

(Брой)

Наименование и локализация на новообразуванието - МКБ10	2005			2008			2009		
	Общо	Мъже	Жени	Общо	Мъже	Жени	Общо	Мъже	Жени
Мъжки полови органи (С60–С63)	862	862	х	952	952	х	885	885	х
в т. ч.: простата (С61)	789	789	х	890	890	х	820	820	х
Пикочна система (С64–С68)	864	629	235	884	648	236	825	620	205
в т. ч.: пикочен мехур (С67)	496	391	105	509	396	113	483	371	112
Око, главен мозък и други части на централната нервна система (С69–С72)	682	365	317	755	460	295	637	345	292
в т. ч.: око и неговите придатъци (С69)	17	13	4	23	11	12	16	8	8
главен мозък (С71)	620	331	289	677	415	262	557	301	256
Щитовидна и други ендокринни жлези (С73–С75)	88	45	43	89	46	43	72	33	39
в т. ч.: щитовидна жлеза (С73)	48	22	26	55	26	29	47	20	27
Неточно определени, вторични и неуточнени локализации (С76–С80)	514	287	227	529	315	214	490	283	207
Лимфна, кръвотворна и сродните им тъкани (С81–С96)	759	410	349	915	530	385	855	472	383
в т. ч.: болест на Hodgkin (С81)	62	44	18	75	49	26	55	38	17
нехочкинов лимфом (С82–С85)	192	111	81	238	140	98	245	127	118
левкемия (С91–С95)	416	207	209	468	262	206	440	249	191
лимфоидна левкемия (С91)	148	79	69	135	81	54	142	86	56
миелоидна левкемия (С92)	130	63	67	176	90	86	158	87	71

Таблица 42 – продължение

Умирания от злокачествени новообразувания ¹⁾

(Брой)

Наименование и локализация на новообразуването – МКБ-10	2010			2011		
	Общо	Мъже	Жени	Общо	Мъже	Жени
Общо (C00–C97)	16562	9764	6798	16844	9820	7024
Устни, устна кухина и фаринкс (C00–C14)	351	289	62	394	317	77
в т.ч.: устна (C00)	15	14	1	28	22	6
Храносмилателни органи (C15–C26)	5861	3448	2413	5715	3364	2351
в т.ч.: хранопровод (C15)	188	146	42	186	151	35
стомаш (C16)	1273	771	502	1261	756	505
дебело черво (C18)	1624	896	728	1535	854	681
ректосигмоидална област, право черво (ректум), анус и анален канал (C19–C21)	831	504	327	806	495	311
черен дроб и интрахепатални жлъчни пътища (C22)	724	447	277	722	458	264
панкреас (C25)	1003	602	401	958	540	418
Дихателни органи и гръден кош (C30–C39)	3765	3137	628	3814	3108	706
в т.ч.: ларинкс (C32)	374	340	34	372	355	17
трахея, бронхи и бял дроб (C33, C34)	3294	2725	569	3357	2705	652
Кости и ставни хрущяли (C40–C41)	118	76	42	108	71	37
Меланом и други злокачествени новообразувания на кожата (C43–C44)	291	173	118	318	183	135
в т.ч.: злокачествен меланом на кожата (C43)	180	108	72	159	87	72
Мезотелиална и меки тъкани (C45–C49)	104	45	59	107	51	56
Млечна жлеза (C50)	1131	25	1106	1306	22	1284
Женски полови органи (C51–C58)	1216	x	1216	1193	x	1193
в т.ч.: шийка на матката (C53)	359	x	359	348	x	348
тяло на матката (C54)	258	x	258	272	x	272
с неуточнена локализация на матката (C55)	109	x	109	109	x	109
яйчник (C56)	392	x	392	399	x	399

Таблица 42 – продължение и край
Умирения от злокачествени новообразувания ¹⁾

(Брой)

Наименование и локализация на новообразуванието – МКБ-10	2010			2011		
	Общо	Мъже	Жени	Общо	Мъже	Жени
Мъжки полови органи (С60–С63)	829	829	х	952	952	х
в т. ч.: простата (С61)	783	783	х	900	900	х
Пикочна система (С64–С68)	814	585	229	835	630	205
в т. ч.: пикочен мехур (С67)	485	374	111	495	403	92
Око, главен мозък и други части на централната нервна система (С69–С72)	619	337	282	713	378	335
в т. ч.: око и неговите придатъци (С69)	15	7	8	16	8	8
главен мозък (С71)	555	306	249	645	346	299
Щитовидна и други ендокринни жлези (С73–С75)	92	40	52	75	28	47
в т. ч.: щитовидна жлеза (С73)	57	19	38	55	18	37
Неточно определени, вторични и неуточнени локализации (С76–С80)	471	268	203	481	274	207
Лимфна, кръвотворна и сродните им тъкани (С81–С96)	836	477	359	768	408	360
в т. ч.: болест на Hodgkin (С81)	51	34	17	48	26	22
нехочкинов лимфом (С82–С85)	217	127	90	212	116	96
левкемия (С91–С95)	443	243	200	409	214	195
лимфоидна левкемия (С91)	158	93	65	124	58	66
миелоидна левкемия (С92)	157	87	70	177	95	82

¹⁾ По данни на НСИ

Таблица 43

Умирания от злокачествени новообразувания

(На 100 000 население)

Наименование и локализация на новообразуванието – МКБ10	2005			2008			2009		
	Общо	Мъже	Жени	Общо	Мъже	Жени	Общо	Мъже	Жени
Общо (C00–C97)	229,7	274,8	187,2	236,3	285,3	190,4	224,2	272,1	179,3
Устни, устна кухина и фаринкс (C00–C14)	5,7	8,7	3,0	5,1	8,3	2,1	5,3	8,9	2,0
в т. ч.: устна (C00)	0,4	0,8	0,1	0,2	0,4	0,1	0,2	0,4	0,1
Храносмилателни органи (C15–C26)	83,0	100,3	66,7	83,4	97,5	70,1	79,9	97,0	63,8
в т. ч.: хранопровод (C15)	2,5	4,3	0,8	2,4	4,2	0,8	2,6	4,2	1,1
стوماх (C16)	20,7	25,8	15,8	19,6	23,9	15,5	17,7	23,2	12,5
дебело черво (C18)	18,9	21,5	16,5	21,2	22,8	19,7	20,5	23,0	18,2
ректосигмоидална област, право черво (ректум), анус и анален канал (C19–C21)	13,7	16,6	11,0	12,1	13,7	10,7	11,8	14,4	9,4
черен дроб и интрахепатални жлъчни пътища (C22)	11,3	14,0	8,7	10,6	14,0	7,4	10,5	14,0	7,3
панкреас (C25)	12,0	14,2	10,0	13,6	16,0	11,3	13,0	15,0	11,1
Дихателни органи и гръден кош (C30–C39)	51,8	87,9	17,7	52,3	90,3	16,7	49,5	84,7	16,5
в т. ч.: ларинкс (C32)	5,5	10,6	0,6	5,6	11,1	0,6	4,8	9,5	0,5
трахея, бронхи и бял дроб (C33, C34)	44,8	75,3	16,1	45,6	78,0	15,3	43,3	73,5	15,0
Кости и ставни хрущяли (C40–C41)	1,6	2,0	1,3	1,7	2,0	1,3	1,9	2,4	1,5
Меланом и други злокачествени новообразувания на кожата (C43–C44)	3,6	4,2	3,1	4,5	4,7	4,2	3,6	4,3	2,9
в т. ч.: злокачествен меланом на кожата (C43)	2,1	2,6	1,7	2,4	2,5	2,3	2,2	2,8	1,7
Мезотелиална и меки тъкани (C45–C49)	1,5	1,5	1,5	1,5	1,5	1,6	1,4	1,4	1,4
Млечна жлеза (C50)	17,1	0,8	32,5	17,6	0,7	33,4	16,6	0,7	31,5
Женски полови органи (C51–C58) ¹	31,8	x	31,8	31,0	x	31,0	30,2	x	30,2
в т. ч.: шийка на матката (C53) ¹	8,6	x	8,6	8,8	x	8,8	9,1	x	9,1
тяло на матката (C54) ¹	6,6	x	6,6	5,7	x	5,7	6,2	x	6,2
с неуточнена локализация на матката (C55) ¹	3,7	x	3,7	3,2	x	3,2	3,2	x	3,2
яйчник (C56) ¹	10,3	x	10,3	10,8	x	10,8	10,1	x	10,1

Таблица 43 – продължение

Умирения от злокачествени новообразувания

(На 100 000 население)

Наименование и локализация на новообразуванието – МКБ10	2005			2008			2009		
	Общо	Мъже	Жени	Общо	Мъже	Жени	Общо	Мъже	Жени
Мъжки полови органи (С60–С63) ²	23,0	23,0	х	25,8	25,8	х	24,1	24,1	х
в т. ч.: простата (С61) ²	21,0	21,0	х	24,1	24,1	х	22,3	22,3	х
Пикочна система (С64–С68)	11,2	16,7	5,9	11,6	17,6	6,0	10,9	16,9	5,2
в т. ч.: пикочен мехур (С67)	6,4	10,4	2,6	6,7	10,7	2,9	6,4	10,1	2,9
Око, главен мозък и други части на централната нервна система (С69–С72)	8,8	9,7	8,0	9,9	12,5	7,5	8,4	9,4	7,5
в т. ч.: око и неговите придатъци (С69)	0,2	0,3	0,1	0,3	0,3	0,3	0,2	0,2	0,2
главен мозък (С71)	8,0	8,8	7,3	8,9	11,2	6,7	7,3	8,2	6,5
Щитовидна и други ендокринни жлези (С73–С75)	1,1	1,2	1,1	1,2	1,2	1,1	0,9	0,9	1,0
в т. ч.: щитовидна жлеза (С73)	0,6	0,6	0,7	0,7	0,7	0,7	0,6	0,5	0,7
Неточно определени, вторични и неуточнени локализации (С76–С80)	6,6	7,6	5,7	6,9	8,5	5,4	6,5	7,7	5,3
Лимфна, кръвотворна и сродните им тъкани (С81–С96)	9,8	10,9	8,8	12,0	14,4	9,8	11,3	12,9	9,8
в т. ч.: болест на Hodgkin (С81)	0,8	1,2	0,5	1,0	1,3	0,7	0,7	1,0	0,4
нехочкинов лимфом (С82–С85)	2,5	3,0	2,0	3,1	3,8	2,5	3,2	3,5	3,0
левкемия (С91–С95)	5,4	5,5	5,2	6,1	7,1	5,2	5,8	6,8	4,9
лимфоидна левкемия (С91)	1,9	2,1	1,7	1,8	2,2	1,4	1,9	2,3	1,4
миелоидна левкемия (С92)	1,7	1,7	1,7	2,3	2,4	2,2	2,1	2,4	1,8

Таблица 43 – продължение

Умирения от злокачествени новообразувания

(На 100 000 население)

Наименование и локализация на новообразуванието – МКБ10	2010			2011		
	Общо	Мъже	Жени	Общо	Мъже	Жени
Общо (C00–C97)	219,8	267,9	174,8	229,2	274,5	186,3
Устни, устна кухина и фаринкс (C00–C14)	4,7	7,9	1,6	5,4	8,9	2,0
в т.ч.: устна (C00)	0,2	0,4	0,0	0,4	0,6	0,2
Храносмилателни органи (C15–C26)	77,8	94,6	62,0	77,8	94,0	62,4
в т.ч.: хранопровод (C15)	2,5	4,0	1,1	2,5	4,2	0,9
стомаш (C16)	16,9	21,2	12,9	17,2	21,1	13,4
дебело черво (C18)	21,6	24,6	18,7	20,9	23,9	18,1
ректосигмоидална област, право черво (ректум), анус и анален канал (C19–C21)	11,0	13,8	8,4	11,0	13,8	8,2
черен дроб и интрахепатални жлъчни пътища (C22)	9,6	12,3	7,1	9,8	12,8	7,0
панкреас (C25)	13,3	16,5	10,3	13,0	15,1	11,1
Дихателни органи и гръден кош (C30–C39)	50,0	86,1	16,1	51,9	86,9	18,7
в т.ч.: ларинкс (C32)	5,0	9,3	0,9	5,1	9,9	0,5
трахея, бронхи и бял дроб (C33, C34)	43,7	74,8	14,6	45,7	75,6	17,3
Кости и ставни хрущяли (C40–C41)	1,6	2,1	1,1	1,5	2,0	1,0
Меланом и други злокачествени новообразувания на кожата (C43–C44)	3,9	4,7	3,0	4,3	5,1	3,6
в т.ч.: злокачествен меланом на кожата (C43)	2,4	3,0	1,9	2,2	2,4	1,9
Мезотелиална и меки тъкани (C45–C49)	1,4	1,2	1,5	1,5	1,4	1,5
Млечна жлеза (C50)	15,0	0,7	28,4	17,8	0,6	34,1
Женски полови органи (C51–C58) ¹	31,3	x	31,3	31,6	x	31,6
в т.ч.: шийка на матката (C53) ¹	9,2	x	9,2	9,2	x	9,2
тяло на матката (C54) ¹	6,6	x	6,6	7,2	x	7,2
с неуточнена локализация на матката (C55) ¹	2,8	x	2,8	2,9	x	2,9
яйчник (C56) ¹	10,1	x	10,1	10,6	x	10,6

Таблица 43 – продължение и край

Умирения от злокачествени новообразувания

(На 100 000 население)

Наименование и локализация на новообразуванието – МКБ10	2010			2011		
	Общо	Мъже	Жени	Общо	Мъже	Жени
Мъжки полови органи (С60–С63) ²	22,7	22,7	х	26,6	26,6	х
в т. ч.: простата (С61) ²	21,5	21,5	х	25,2	25,2	х
Пикочна система (С64–С68)	10,8	16,1	5,9	11,4	17,6	5,4
в т. ч.: пикочен мехур (С67)	6,4	10,3	2,9	6,7	11,3	2,4
Око, главен мозък и други части на централната нервна система (С69–С72)	8,2	9,2	7,2	9,7	10,6	8,9
в т. ч.: око и неговите придатъци (С69)	0,2	0,2	0,2	0,2	0,2	0,2
главен мозък (С71)	7,4	8,4	6,4	8,8	9,7	7,9
Щитовидна и други ендокринни жлези (С73–С75)	1,2	1,1	1,3	1,0	0,8	1,2
в т. ч.: щитовидна жлеза (С73)	0,8	0,5	1,0	0,7	0,5	1,0
Неточно определени, вторични и неуточнени локализации (С76–С80)	6,3	7,4	5,2	6,5	7,7	5,5
Лимфна, кръвотворна и сродните им тъкани (С81–С96)	11,1	13,1	9,2	10,5	11,4	9,5
в т. ч.: болест на Hodgkin (С81)	0,7	0,9	0,4	0,7	0,7	0,6
нехочкинов лимфом (С82–С85)	2,9	3,5	2,3	2,9	3,2	2,5
левкемия (С91–С95)	5,9	6,7	5,1	5,6	6,0	5,2
лимфоидна левкемия (С91)	2,1	2,6	1,7	1,7	1,6	1,8
миелоидна левкемия (С92)	2,1	2,4	1,8	2,4	2,7	2,2

¹ Данните са изчислени на 100 000 жени² Данните са изчислени на 100 000 мъже

Умирания от злокачествени новообразувания

(На 100 000 население)

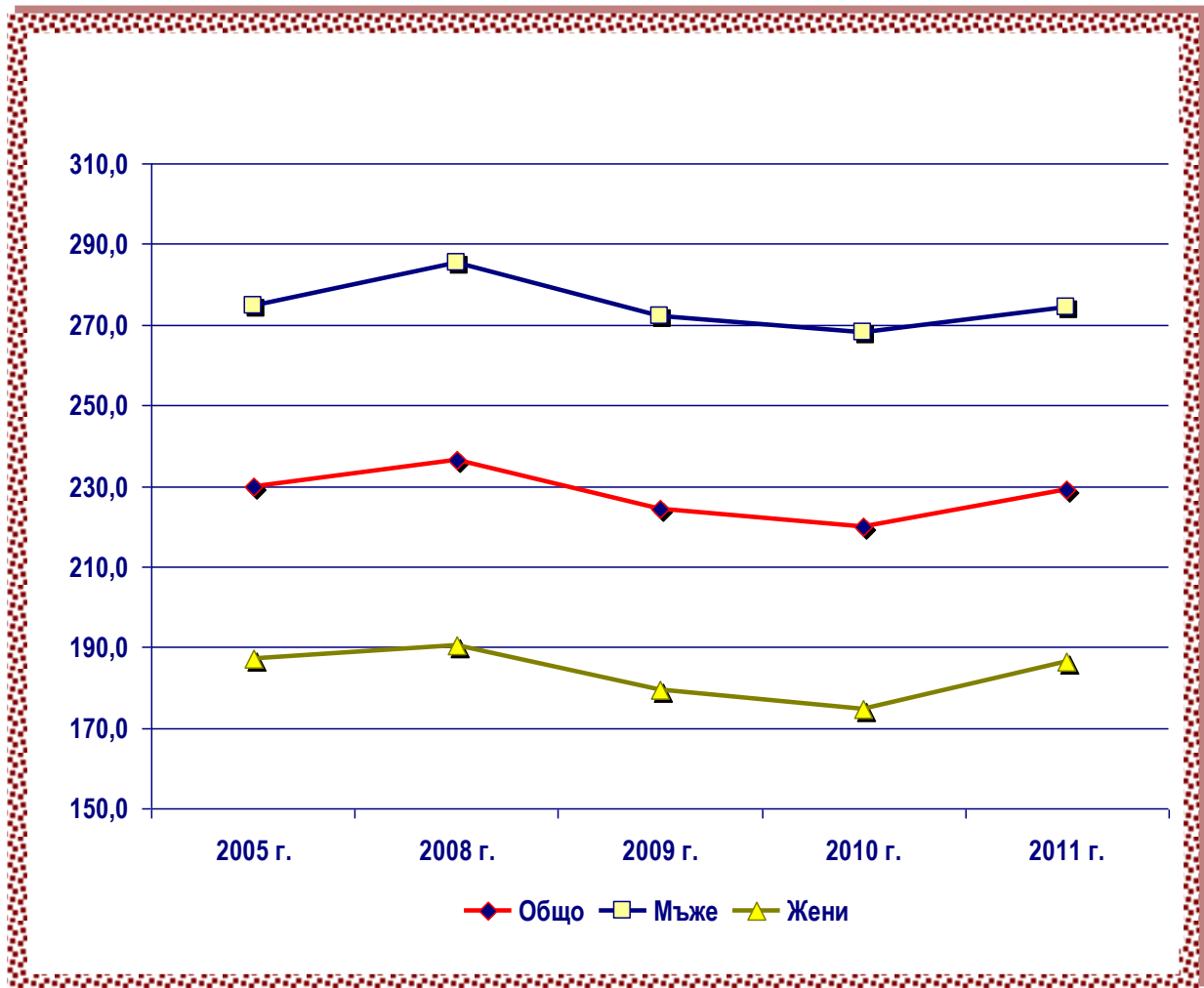


Таблица 44

Умирения от злокачествени новообразувания по области¹⁾

(Брой)

Области	2005			2008			2009			2010			2011		
	Об-що	Мъ-же	Же-ни	Об-що	Мъ-же	Же-ни	Об-що	Мъ-же	Же-ни	Об-що	Мъ-же	Же-ни	Об-що	Мъ-же	Же-ни
Общо за страната	17777	10319	7458	18 017	10 528	7 489	17006	9987	7019	16562	9764	6798	16844	9820	7024
Благоевград	636	392	244	691	433	258	708	445	263	696	423	273	650	390	260
Бургас	790	462	328	811	498	313	748	442	306	741	447	294	890	540	350
Варна	1044	599	445	1115	644	471	1141	668	473	1110	642	468	993	590	403
Велико Търново	644	383	261	789	454	335	716	444	272	763	448	315	746	434	312
Видин	322	192	130	305	176	129	133	78	55	168	91	77	182	100	82
Враца	602	324	278	428	266	162	475	265	210	594	344	250	572	333	239
Габрово	377	217	160	376	197	179	370	214	156	356	217	139	415	233	182
Добрич	492	285	207	496	309	187	519	310	209	387	235	152	466	278	188
Кърджали	289	189	100	303	199	104	273	174	99	286	190	96	316	206	110
Кюстендил	324	184	140	223	128	95	455	264	191	334	197	137	296	184	112
Ловеч	414	248	166	291	188	103	307	170	137	254	148	106	255	153	102
Монтана	386	233	153	290	168	122	396	243	153	427	244	183	417	259	158
Пазарджик	530	315	215	670	424	246	490	282	208	528	342	186	427	263	164
Перник	430	240	190	464	271	193	443	258	185	273	166	107	468	270	198
Плевен	742	454	288	616	367	249	761	467	294	905	551	354	841	504	337
Пловдив	1893	1114	779	1 836	1 094	742	1700	998	702	1 874	1 105	769	1901	1118	783
Разград	269	148	121	247	150	97	214	138	76	202	134	68	208	132	76
Русе	540	301	239	609	353	256	499	314	185	518	335	183	514	289	225
Силистра	191	106	85	238	156	82	239	137	102	208	124	84	206	116	90
Сливен	508	315	193	406	240	166	427	253	174	386	244	142	399	238	161
Смолян	193	103	90	255	151	104	300	183	117	295	181	114	328	183	145
София (столица)	3032	1595	1437	3 251	1 700	1 551	2519	1 320	1 199	2405	1244	1161	2623	1392	1231
София	650	396	254	684	405	279	607	362	245	512	291	221	437	264	173
Ст. Загора	820	495	325	808	456	352	813	476	337	844	513	331	745	420	325
Търговище	242	156	86	275	165	110	269	178	91	274	168	106	246	148	98
Хасково	647	392	255	736	469	267	659	411	248	441	275	166	601	362	239
Шумен	437	270	167	454	266	188	531	310	221	478	290	188	428	254	174
Ямбол	333	211	122	350	201	149	294	183	111	303	175	128	274	167	107

¹⁾ По данни на НСИ

Таблица 45

Умирения от злокачествени новообразувания по области

(На 100 000 население)

Области	2005			2008			2009			2010			2011		
	Об-що	Мъ-же	Же-ни	Об-що	Мъ-же	Же-ни	Об-що	Мъ-же	Же-ни	Об-що	Мъ-же	Же-ни	Об-що	Мъ-же	Же-ни
Общо за страната	229,7	274,8	187,2	236,3	285,3	190,4	224,2	272,1	179,3	219,8	267,9	174,8	229,2	274,5	186,3
Благоевград	190,3	238,7	143,5	210,0	269,1	153,5	215,6	277,4	156,6	212,9	265,1	163,2	201,3	246,5	157,9
Бургас	188,6	226,2	152,8	192,9	242,9	145,3	177,4	215,2	141,5	175,7	217,6	135,9	214,2	265,4	165,1
Варна	227,9	268,1	189,6	241,6	286,5	199,0	245,7	295,3	198,6	238,6	283,3	196,1	209,2	254,0	166,4
Велико Търново	226,3	279,7	176,7	283,7	340,3	231,4	259,0	335,2	188,9	279,1	342,0	221,2	289,6	348,8	234,4
Видин	270,6	334,3	211,2	273,6	327,6	223,4	121,8	148,2	97,2	157,1	176,5	139,0	181,4	204,1	159,7
Враца	285,5	314,7	257,6	212,7	272,3	156,5	239,6	275,7	205,6	304,3	363,7	248,5	307,7	363,2	253,7
Габрово	275,9	329,3	226,3	283,6	308,5	260,6	282,5	339,0	230,0	276,2	349,3	208,2	339,8	395,1	288,2
Добрич	238,6	281,9	196,9	245,2	312,8	180,6	258,7	316,8	203,4	194,9	242,8	149,3	246,6	299,4	195,6
Кърджали	181,5	240,1	124,2	193,8	258,7	131,0	175,7	227,8	125,3	185,5	250,9	122,4	207,2	271,7	143,5
Кюстендил	210,9	246,0	177,7	150,3	177,8	124,4	310,5	371,3	253,1	231,4	281,7	184,2	217,7	276,9	161,2
Ловеч	258,4	315,8	203,3	188,4	249,2	130,3	201,6	228,7	175,7	169,8	202,9	138,4	181,4	222,1	142,3
Монтана	229,1	284,9	176,5	181,6	217,8	147,7	252,1	320,7	188,2	276,4	327,6	228,7	283,4	358,2	211,2
Пазарджик	177,3	214,4	141,4	228,4	295,3	164,3	168,1	197,7	139,6	182,5	241,9	125,8	155,4	194,3	117,6
Перник	303,6	349,1	260,8	336,0	406,6	270,1	323,7	390,9	261,1	201,5	254,1	152,6	352,3	415,0	292,2
Плевен	241,1	301,4	183,3	208,0	254,5	163,9	260,2	328,3	195,8	313,6	393,0	238,6	313,2	381,9	246,8
Пловдив	267,1	326,1	212,2	260,6	322,8	202,9	241,9	295,1	192,5	268,1	328,6	212,0	278,7	339,4	222,0
Разград	192,3	216,8	168,9	182,6	228,1	139,5	160,2	212,7	110,6	153,6	210,2	100,4	167,1	216,4	119,7
Русе	209,3	240,5	179,9	241,5	288,8	197,1	199,4	258,9	143,5	208,9	278,7	143,3	219,1	253,0	186,9
Силистра	141,6	158,8	124,8	183,1	243,9	124,2	186,2	217,1	156,3	164,1	199,2	130,3	173,1	196,5	150,1
Сливен	241,5	306,9	179,2	196,0	238,3	155,9	207,6	253,1	164,5	189,7	247,0	135,7	202,4	246,9	159,7
Смолян	146,2	160,8	132,5	200,2	244,9	158,3	238,7	301,3	180,2	238,5	302,9	178,3	270,7	309,9	233,5
София (столица)	247,2	274,3	222,8	261,4	287,5	237,6	201,8	222,4	183,1	191,7	208,5	176,5	202,7	225,6	181,8
София	249,0	309,6	190,9	267,9	324,6	213,6	239,3	292,3	188,8	203,4	236,8	171,5	177,2	217,4	138,1
Ст. Загора	227,1	281,4	175,4	227,9	264,8	193,0	230,8	278,3	186,0	241,7	302,7	184,2	224,2	258,8	191,1
Търговище	177,9	234,3	123,8	208,3	256,5	162,5	206,2	280,4	135,9	212,8	268,3	160,3	204,3	250,2	159,9
Хасково	242,1	301,5	185,9	282,7	371,0	199,4	255,7	328,5	187,0	173,1	222,5	126,5	245,1	302,2	190,5
Шумен	219,8	279,4	163,4	231,6	279,8	186,2	272,6	328,2	220,3	247,5	309,5	189,0	237,5	288,0	189,2
Ямбол	226,5	293,0	162,7	247,2	290,9	205,6	210,7	269,0	155,2	221,0	261,9	182,1	209,5	259,9	160,8

Умирания от злокачествени новообразувания по области

(На 100 000 население)

