



МИНИСТЕРСТВО НА ЗДРАВЕОПАЗВАНЕТО

**НАЦИОНАЛЕН ЦЕНТЪР
ПО ОБЩЕСТВЕНО ЗДРАВЕ И АНАЛИЗИ**

**БЮЛЕТИН
11**

**РЕГИСТРИРАНИ ЗАБОЛЯВАНИЯ И УМИРАНИЯ
ОТ ЗЛОКАЧЕСТВЕНИ НОВООБРАЗУВАНИЯ
В РЕПУБЛИКА БЪЛГАРИЯ
през периода 2005-2010 година**

София, 2011



МИНИСТЕРСТВО НА ЗДРАВЕОПАЗВАНЕТО

**НАЦИОНАЛЕН ЦЕНТЪР
ПО ОБЩЕСТВЕНО ЗДРАВЕ И АНАЛИЗИ**

**БЮЛЕТЕН
11**

**РЕГИСТРИРАНИ ЗАБОЛЯВАНИЯ И УМИРАНИЯ
ОТ ЗЛОКАЧЕСТВЕНИ НОВООБРАЗУВАНИЯ
В РЕПУБЛИКА БЪЛГАРИЯ**

през периода 2005–2010 година

София, 2011

Изданието е подготвено от експерти в отдел „Информационни ресурси и анализи” в Националния център по общественото здраве и анализи.

Регистрирани заболявания и умирения от злокачествени новообразувания в Република България през периода 2005-2010 г.

Издава: Национален център по общественото здраве и анализи

ISSN 1314-2712

Под редакцията на доц. Хр. Грива, н.с. | ст. Кр. Дикова, д-р Радостина Янева

София, 2011

Печат: Национален център по общественото здраве и анализи

Предпечатна подготовка: отдел „Информационни ресурси и анализи” в Националния център по общественото здраве и анализи.

Тираж: 100

СЪДЪРЖАНИЕ

Предговор	5
Регистрирани заболявания от злокачествени новообразувания	6
Регистрирани заболявания от злокачествени новообразувания (общо, новооткрити) – общ преглед	7
Регистрирани заболявания от злокачествени новообразувания по локализация (общо, новооткрити) – общ преглед	8
Регистрирани заболявания от злокачествени новообразувания – регионален преглед	26
Новооткрити заболявания от злокачествени новообразувания (общо, по локализация) – регионален преглед.....	31
Умирения от злокачествени новообразувания	84
Умирения от злокачествени новообразувания – общ преглед	85
Умирения от злокачествени новообразувания – регионален преглед.....	94

ПРЕДГОВОР

Бюлетинът е изготвен въз основа на данните от специализирания отчет за регистрираните заболявания от злокачествени новообразувания, който се получава и обработва в Националния център по общественото здраве и анализи във връзка с ежегодно провежданото статистическо изследване. Използвани са и данни на Националния статистически институт за умиранията по причини.

Данните за наблюдаваните регистрирани заболявания от злокачествени новообразувания са представени както общо, така и по някои основни групи и единични локализации, в съответствие X-та ревизия на Международната класификация на болестите и проблемите, свързани със здравето.

Информацията е систематизирана на национално и областно ниво както общо, така и по пол, като акцентът е върху новооткритите заболявания от злокачествени новообразувания и заболяемостта от тях.

Общите показатели „болестност“, „заболеваемост“ и „смъртност“ за някои злокачествени новообразувания, отнасящи се или само за мъже или само за жени са изчислени съответно за мъжкото и женското население.

Информацията е представена в табличен и графичен вид.

**Регистрирани заболявания
от злокачествени новообразувания**

Таблица 1

Регистрирани заболявания от злокачествени новообразувания

Година	общо	в т.ч. новооткрити	общо	в т.ч. новооткрити
	брой		на 100 000 души население	
1990	153651	22038	1762,4	252,8
1995	178179	23966	2119,6	285,1
2000	201226	26156	2462,9	320,1
2001	207185	28191	2618,2	356,2
2002	216874	29620	2756,1	376,4
2003	223984	29448	2862,9	376,4
2004	232030	29815	2981,9	383,2
2005	237607	29354	3069,9	379,3
2006	248602	30277	3229,0	393,3
2007	255120	31706	3330,7	413,9
2008	262059	32478	3437,6	426,0
2009	261974	33246	3453,8	438,3
2010	261382	32067	3469,2	425,6

Таблица 2

**Регистрирани заболявания от злокачествени новообразувания
по локализация**

(Брой)

Наименование и локализация на новообразуванието – МКБ10	2005			2007			2008		
	Общо	Мъже	Жени	Общо	Мъже	Жени	Общо	Мъже	Жени
Общо (C00–C97)	237607	97813	139794	255120	101527	153593	262059	103311	158748
Устни, устна кухина и фаринкс (C00–C14)	9322	7161	2161	9086	6664	2422	9019	6471	2548
в т. ч.: устна (C00)	5916	4831	1085	5398	4312	1086	5302	4190	1112
Храносмилателни органи (C15–C26)	34202	18771	15431	38200	19589	18611	39383	19855	19528
в т. ч.: хранопровод (C15)	467	327	140	472	317	155	474	320	154
стомаш (C16)	5828	3555	2273	6173	3385	2788	6171	3296	2875
дебело черво (C18)	13033	6732	6301	15048	7302	7746	15736	7534	8202
ректосигмоидална област, право черво (ректум), анус и анален канал (C19–C21)	10545	5813	4732	11729	6221	5508	12066	6229	5837
черен дроб и интрахепатални жлъчни пътища (C22)	1051	642	409	1208	663	545	1211	637	574
панкреас (C25)	2234	1271	963	2390	1167	1223	2521	1270	1251
Дихателни органи и гръден кош (C30–C39)	15582	13349	2233	16666	13128	3538	17087	13306	3781
в т. ч.: ларинкс (C32)	4820	4550	270	5131	4693	438	5241	4672	569
трахея, бронхи и бял дроб (C33, C34)	10124	8388	1736	10877	8038	2839	11168	8226	2942
Кости и ставни хрущяли (C40–C41)	789	434	355	842	422	420	852	406	446
Меланом и други злокачествени новообразувания на кожата (C43–C44)	52111	26171	25940	54888	26762	28126	56130	27242	28888
в т. ч.: злокачествен меланом на кожата (C43)	3129	1410	1719	3478	1503	1975	3618	1569	2049
Мезотелиална и меки тъкани (C45–C49)	2499	1271	1228	2768	1291	1477	2817	1278	1539
Млечна жлеза (C50)	41702	331	41371	44771	346	44425	45839	351	45488
Женски полови органи (C51–C58)	37342	–	37342	38757	–	38757	39613	–	39613
в т. ч.: шийка на матката (C53)	12885	–	12885	13510	–	13510	13824	–	13824
тяло на матката (C54)	15935	–	15935	16571	–	16571	16878	–	16878
с неуточнена локализация на матката (C55)	266	–	266	260	–	260	291	–	291
яйчник (C56)	6411	–	6411	6714	–	6714	6951	–	6951

Таблица 2 – продължение

**Регистрирани заболявания от злокачествени новообразувания
по локализация**

(Брой)

Наименование и локализация на новообразуванието – МКБ10	2005			2007			2008		
	Общо	Мъже	Жени	Общо	Мъже	Жени	Общо	Мъже	Жени
Мъжки полови органи (С60–С63)	11668	11668	–	13088	13088	–	13635	13635	–
в т. ч.: простата (С61)	8549	8549	–	9626	9626	–	10006	10006	–
Пикочна система (С64–С68)	12744	9359	3385	14941	10541	4400	15642	10796	4846
в т. ч.: пикочен мехур (С67)	9002	7111	1891	10423	7946	2477	10905	8161	2744
Око, главен мозък и други части на централната нервна система (С69–С72)	3160	1664	1496	3392	1702	1690	3514	1781	1733
в т. ч.: око и неговите придатъци (С69)	556	287	269	602	301	301	618	303	315
главен мозък (С71)	2288	1243	1045	2448	1255	1193	2513	1297	1216
Щитовидна и други ендокринни жлези (С73–С75)	3794	789	3005	4048	791	3257	4260	799	3461
в т. ч.: щитовидна жлеза (С73)	3602	692	2910	3828	681	3147	4054	702	3352
Неточно определени, вторични и неуточнени локализации (С76–С80)	3619	2039	1580	3630	1929	1701	3675	1945	1730
Лимфна, кръвотворна и сродните им тъкани (С81–С96)	9064	4800	4264	10043	5274	4769	10592	5445	5147
в т. ч.: болест на Hodgkin (С81)	2140	1174	966	2199	1155	1044	2288	1196	1092
нехочкинов лимфом (С82–С85)	2529	1310	1219	2959	1551	1408	3123	1581	1542
левкемия (С91–С95)	3379	1790	1589	3730	1955	1775	3944	2032	1912
лимфоидна левкемия (С91)	1623	902	721	1913	1051	862	2034	1104	930
миелоидна левкемия (С92)	997	539	458	1147	562	585	1175	584	591

Таблица 2 – продължение

**Регистрирани заболявания от злокачествени новообразувания
по локализация**

(Брой)

Наименование и локализация на новообразуванието – МКБ10	2009			2010		
	Общо	Мъже	Жени	Общо	Мъже	Жени
Общо (C00–C97)	261974	103847	158127	261382	102428	158954
Устни, устна кухина и фаринкс (C00–C14)	8509	6091	2418	8031	5718	2313
в т. ч.: устна (C00)	4819	3794	1025	4516	3559	957
Храносмилателни органи (C15–C26)	39552	20534	19018	39121	20190	18931
в т. ч.: хранопровод (C15)	498	333	165	445	308	137
стомах (C16)	5985	3304	2681	5571	2990	2581
дебело черво (C18)	16098	7948	8150	16475	8137	8338
ректосигмоидална област, право черво (ректум), анус и анален канал (C19–C21)	12044	6350	5694	12165	6401	5764
черен дроб и интра-хепатални жлъчни пътища (C22)	1176	660	516	1058	574	484
панкреас (C25)	2434	1293	1141	2280	1215	1065
Дихателни органи и гръден кош (C30–C39)	16802	13097	3705	15933	12359	3574
в т. ч.: ларинкс (C32)	5223	4703	520	4951	4432	519
трахея, бронхи и бял дроб (C33, C34)	10844	7934	2910	10382	7530	2852
Кости и ставни хрущяли (C40–C41)	831	405	426	797	399	398
Меланом и други злокачествени новообразувания на кожата (C43–C44)	55701	27238	28463	56319	27508	28811
в т. ч.: злокачествен меланом на кожата (C43)	3666	1631	2035	3752	1619	2133
Мезотелиална и меки тъкани (C45–C49)	2806	1292	1514	2760	1250	1510
Млечна жлеза (C50)	46059	494	45565	46861	526	46335
Женски полови органи (C51–C58)	40210	-	40210	40042	-	40042
в т. ч.: шийка на матката (C53)	13903	-	13903	13988	-	13988
тяло на матката (C54)	17131	-	17131	17208	-	17208
с неуточнена локализация на матката (C55)	277	-	277	281	-	281
яйчник (C56)	7093	-	7093	6884	-	6884

Таблица 2 – продължение и край
Регистрирани заболявания от злокачествени новообразувания
по локализация

(Брой)

Наименование и локализация на новообразуванието – МКБ10	2009			2010		
	Общо	Мъже	Жени	Общо	Мъже	Жени
Мъжки полови органи (С60–С63)	13788	13788	–	13842	13842	–
в т. ч.: простата (С61)	10112	10112	–	10041	10041	–
Пикочна система (С64–С68)	16010	11085	4925	16259	11186	5073
в т. ч.: пикочен мехур (С67)	11153	8337	2816	11245	8378	2867
Око, главен мозък и други части на централната нервна система (С69–С72)	3417	1715	1702	3192	1573	1619
в т. ч.: око и неговите придатъци (С69)	594	296	298	568	282	286
главен мозък (С71)	2422	1235	1187	2252	1126	1126
Щитовидна и други ендокринни жлези (С73–С75)	4368	806	3562	4481	831	3650
в т. ч.: щитовидна жлеза (С73)	4178	720	3458	4302	753	3549
Неточно определени, вторични и неуточнени локализации (С76–С80)	3465	1874	1591	3284	1727	1557
Лимфна, кръвотворна и сродните им тъкани (С81–С96)	10456	5428	5028	10460	5319	5141
в т. ч.: болест на Hodgkin (С81)	2323	1220	1103	2329	1191	1138
нехочкинов лимфом (С82–С85)	3134	1593	1541	3131	1551	1580
левкемия (С91–С95)	3843	1992	1851	3858	1970	1888
лимфоидна левкемия (С91)	2054	1113	941	2063	1121	942
миелоидна левкемия (С92)	1232	595	637	1222	572	650

Таблица 3

**Регистрирани заболявания от злокачествени новообразувания
по локализация**

(на 100 000 население)

Наименование и локализация на новообразуванието – МКБ10	2005			2007			2008		
	Общо	Мъже	Жени	Общо	Мъже	Жени	Общо	Мъже	Жени
Общо (C00–C97)	3069,9	2604,5	3508,5	3330,7	2736,3	3889,0	3437,6	2799,4	4036,4
Устни, устна кухина и фаринкс (C00–C14)	120,4	190,7	54,2	118,6	179,6	61,3	118,3	175,3	64,8
в т. ч.: устна (C00)	76,4	128,6	27,2	70,5	116,2	27,5	69,5	113,5	28,3
Храносмилателни органи (C15–C26)	441,9	499,8	387,3	498,7	528,0	471,2	516,6	538,0	496,5
в т. ч.: хранопровод (C15)	6,0	8,7	3,5	6,2	8,5	3,9	6,2	8,7	3,9
стомаш (C16)	75,3	94,7	57,0	80,6	91,2	70,6	80,9	89,3	73,1
дебело черво (C18)	168,4	179,3	158,1	196,5	196,8	196,1	206,4	204,1	208,5
ректосигмоидална област, право черво (ректум), анус и анален канал (C19–C21)	136,2	154,8	118,8	153,1	167,7	139,5	158,3	168,8	148,4
черен дроб и интра-хепатални жлъчни пътища (C22)	13,6	17,1	10,3	15,8	17,9	13,8	15,9	17,3	14,6
панкреас (C25)	28,9	33,8	24,2	31,2	31,5	31,0	33,1	34,4	31,8
Дихателни органи и гръден кош (C30–C39)	201,3	355,5	56,0	217,6	353,8	89,6	224,1	360,5	96,1
в т. ч.: ларинкс (C32)	62,3	121,2	6,8	67,0	126,5	11,1	68,7	126,6	14,5
трахея, бронхи и бял дроб (C33, C34)	130,8	223,4	43,6	142,0	216,6	71,9	146,5	222,9	74,8
Кости и ставни хрущяли (C40–C41)	10,2	11,6	8,9	11,0	11,4	10,6	11,2	11,0	11,3
Меланом и други злокачествени новообразувания на кожата (C43–C44)	673,3	696,9	651,0	716,6	721,3	712,1	736,3	738,2	734,5
в т. ч.: злокачествен меланом на кожата (C43)	40,4	37,5	43,1	45,4	40,5	50,0	47,5	42,5	52,1
Мезотелиална и меки тъкани (C45–C49)	32,3	33,8	30,8	36,1	34,8	37,4	37,0	34,6	39,1
Млечна жлеза (C50)	538,8	8,8	1038,3	584,5	9,3	1124,8	601,3	9,5	1156,6
Женски полови органи (C51–C58) ¹	937,2	–	937,2	981,3	–	981,3	1007,2	–	1007,2
в т. ч.: шийка на матката (C53) ¹	323,4	–	323,4	342,1	–	342,1	351,5	–	351,5
тяло на матката (C54) ¹	399,9	–	399,9	419,6	–	419,6	429,1	–	429,1
с неуточнена локализация на матката (C55) ¹	6,7	–	6,7	6,6	–	6,6	7,4	–	7,4
яйчник (C56) ¹	160,9	–	160,9	170,0	–	170,0	176,7	–	176,7

Таблица 3 – продължение

**Регистрирани заболявания от злокачествени новообразувания
по локализация**

(на 100 000 население)

Наименование и локализация на новообразованието – МКБ10	2005			2007			2008		
	Общо	Мъже	Жени	Общо	Мъже	Жени	Общо	Мъже	Жени
Мъжки полови органи (С60–С63) ²	310,7	310,7	–	352,7	352,7	–	369,5	369,5	–
в т. ч.: простата (С61) ²	227,6	227,6	–	259,4	259,4	–	271,1	271,1	–
Пикочна система (С64–С68)	164,7	249,2	85,0	195,1	284,1	111,4	205,2	292,5	123,2
в т. ч.: пикочен мехур (С67)	116,3	189,4	47,5	136,1	214,2	62,7	143,0	221,1	69,8
Око, главен мозък и други части на централната нервна система (С69–С72)	40,8	44,3	37,5	44,3	45,9	42,8	46,1	48,3	44,1
в т. ч.: око и неговите придатъци (С69)	7,2	7,6	6,8	7,9	8,1	7,6	8,1	8,2	8,0
главен мозък (С71)	29,6	33,1	26,2	32,0	33,8	30,2	33,0	35,1	30,9
Щитовидна и други ендокринни жлези (С73–С75)	49,0	21,0	75,4	52,8	21,3	82,5	55,9	21,7	88,0
в т. ч.: щитовидна жлеза (С73)	46,5	18,4	73,0	50,0	18,4	79,7	53,2	19,0	85,2
Неточно определени, вторични и неуточнени локализации (С76–С80)	46,8	54,3	39,7	47,4	52,0	43,1	48,2	52,7	44,0
Лимфна, кръвотворна и сродните им тъкани (С81–С96)	117,1	127,8	107,0	131,1	142,1	120,8	138,9	147,5	130,9
в т. ч.: болест на Hodgkin (С81)	27,6	31,3	24,2	28,7	31,1	26,4	30,0	32,4	27,8
нехочкинов лимфом (С82–С85)	32,7	34,9	30,6	38,6	41,8	35,7	41,0	42,8	39,2
левкемия (С91–С95)	43,7	47,7	39,9	48,7	52,7	44,9	51,7	55,1	48,6
лимфоидна левкемия (С91)	21,0	24,0	18,1	25,0	28,3	21,8	26,7	29,9	23,6
миелоидна левкемия (С92)	12,9	14,4	11,5	15,0	15,1	14,8	15,4	15,8	15,0

Таблица 3 – продължение

**Регистрирани заболявания от злокачествени новообразувания
по локализация**

(на 100 000 население)

Наименование и локализация на новообразуванието – МКБ10	2009			2010		
	Общо	Мъже	Жени	Общо	Мъже	Жени
Общо (C00–C97)	3453,8	2829,4	4039,2	3469,2	2810,4	4086,5
Устни, устна кухина и фаринкс (C00–C14)	112,2	166,0	61,8	106,6	156,9	59,5
в т.ч.: устна (C00)	63,5	103,4	26,2	59,9	97,7	24,6
Храносмилателни органи (C15–C26)	521,4	559,5	485,8	519,2	554,0	486,7
в т.ч.: хранопровод (C15)	6,6	9,1	4,2	5,9	8,5	3,5
стомаш (C16)	78,9	90,0	68,5	73,9	82,0	66,4
дебело черво (C18)	212,2	216,5	208,2	218,7	223,3	214,4
ректосигмоидална област, право черво (ректум), анус и анален канал (C19–C21)	158,8	173,0	145,4	161,5	175,6	148,2
черен дроб и интрахепатални жлъчни пътища (C22)	15,5	18,0	13,2	14,0	15,7	12,4
панкреас (C25)	32,1	35,2	29,1	30,3	33,3	27,4
Дихателни органи и гръден кош (C30–C39)	221,5	356,8	94,6	211,5	339,1	91,9
в т.ч.: ларинкс (C32)	68,9	128,1	13,3	65,7	121,6	13,3
трахея, бронхи и бял дроб (C33, C34)	143,0	216,2	74,3	137,8	206,6	73,3
Кости и ставни хрущяли (C40–C41)	11,0	11,0	10,9	10,6	10,9	10,2
Меланом и други злокачествени новообразувания на кожата (C43–C44)	734,3	742,1	727,1	747,5	754,8	740,7
в т.ч.: злокачествен меланом на кожата (C43)	48,3	44,4	52,0	49,8	44,4	54,8
Мезотелиална и меки тъкани (C45–C49)	37,0	35,2	38,7	36,6	34,3	38,8
Млечна жлеза (C50)	607,2	13,5	1163,9	622,0	14,4	1191,2
Женски полови органи (C51–C58) ¹	1027,1	–	1027,1	1029,4	–	1029,4
в т.ч.: шийка на матката (C53) ¹	355,1	–	355,1	359,6	–	359,6
тяло на матката (C54) ¹	437,6	–	437,6	442,4	–	442,4
с неуточнена локализация на матката (C55) ¹	7,1	–	7,1	7,2	–	7,2
яйчник (C56) ¹	181,2	–	181,2	177,0	–	177,0

Таблица 3 – продължение и край

**Регистрирани заболявания от злокачествени новообразувания
по локализация**

(на 100 000 население)

Наименование и локализация на новообразуванието – МКБ10	2009			2010		
	Общо	Мъже	Жени	Общо	Мъже	Жени
Мъжки полови органи (C60–C63) ²	375,7	375,7	–	379,8	379,8	–
в т. ч.: простата (C61) ²	275,5	275,5	–	275,5	275,5	–
Пикочна система (C64–C68)	211,1	302,0	125,8	215,8	306,9	130,4
в т. ч.: пикочен мехур (C67)	147,0	227,1	71,9	149,3	229,9	73,7
Око, главен мозък и други части на централната нервна система (C69–C72)	45,0	46,7	43,5	42,4	43,2	41,6
в т. ч.: око и неговите придатъци (C69)	7,8	8,1	7,6	7,5	7,7	7,4
главен мозък (C71)	31,9	33,6	30,3	29,9	30,9	28,9
Щитовидна и други ендокринни жлези (C73–C75)	57,6	22,0	91,0	59,5	22,8	93,8
в т. ч.: щитовидна жлеза (C73)	55,1	19,6	88,3	57,1	20,7	91,2
Неточно определени, вторични и неуточнени локализации (C76–C80)	45,7	51,1	40,6	43,6	47,4	40,0
Лимфна, кръвотворна и сродните им тъкани (C81–C96)	137,8	147,9	128,4	138,8	145,9	132,2
в т. ч.: болест на Hodgkin (C81)	30,6	33,2	28,2	30,9	32,7	29,3
нехочкинов лимфом (C82–C85)	41,3	43,4	39,4	41,6	42,6	40,6
левкемия (C91–C95)	50,7	54,3	47,3	51,2	54,1	48,5
лимфоидна левкемия (C91)	27,1	30,3	24,0	27,4	30,8	24,2
миелоидна левкемия (C92)	16,2	16,2	16,3	16,2	15,7	16,7

¹ Данните са изчислени на 100 000 жени² Данните са изчислени на 100 000 мъже

Регистрирани заболявания от злокачествени новообразувания

(на 100 000 население)

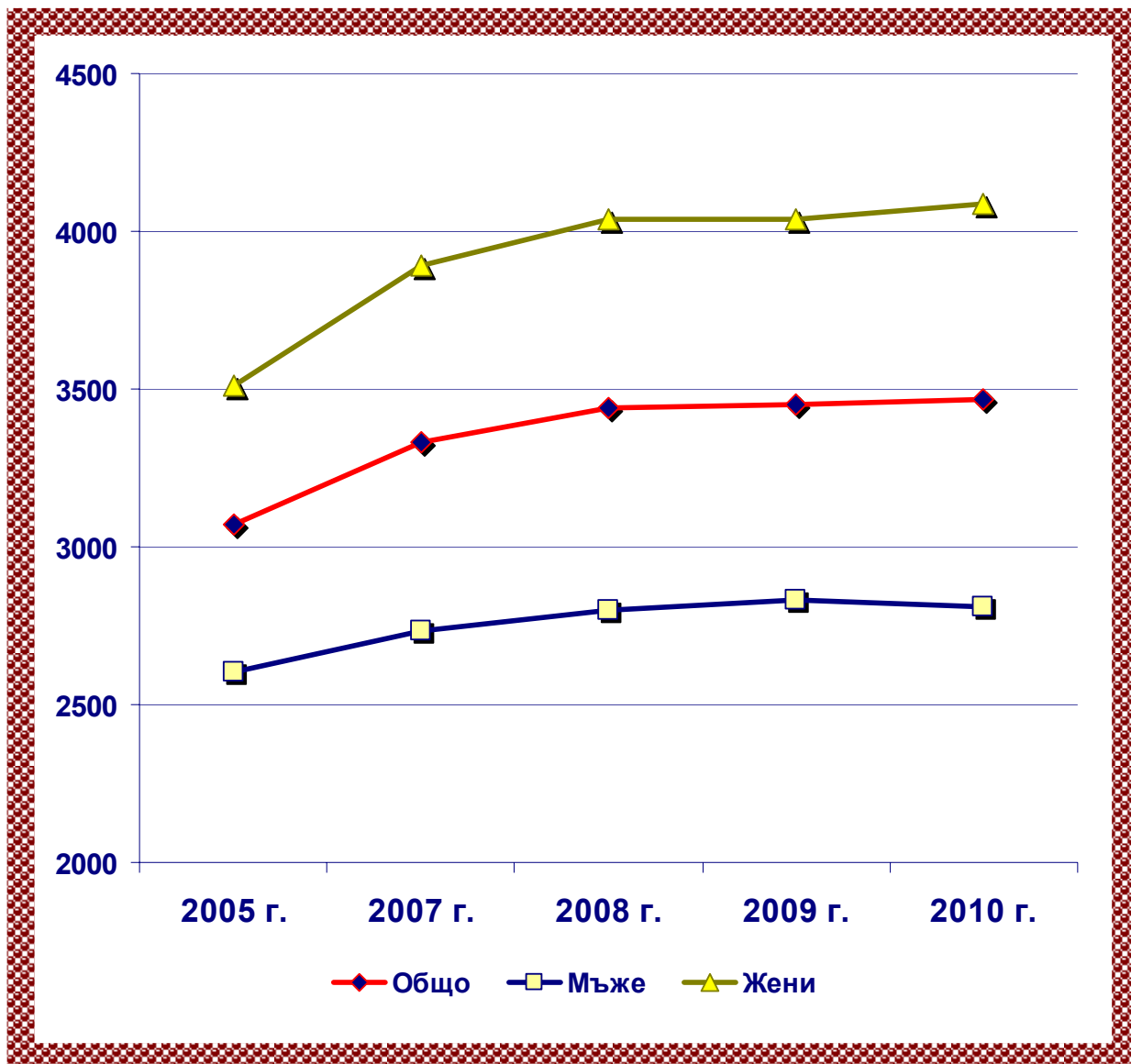


Таблица 4
Новооткрити заболявания от злокачествени новообразувания
по локализация

(Брой)

Наименование и локализация на новообразуването – МКБ10	2005			2007			2008		
	Общо	Мъже	Жени	Общо	Мъже	Жени	Общо	Мъже	Жени
Общо (C00–C97)	29354	15257	14097	31706	16553	15153	32478	16887	15591
Устни, устна кухина и фаринкс (C00–C14)	808	634	174	851	657	194	823	642	181
в т. ч.: устна (C00)	222	169	53	210	163	47	181	141	40
Храносмилателни органи (C15–C26)	7330	4240	3090	8050	4675	3375	8124	4609	3515
в т. ч.: хранопровод (C15)	173	131	42	179	145	34	184	153	31
стомаш (C16)	1607	1007	600	1645	1014	631	1619	982	637
дебело черво (C18)	2152	1152	1000	2501	1330	1171	2583	1349	1234
ректосигмоидална област, право черво (ректум), анус и анален канал (C19–C21)	1656	963	693	1787	1097	690	1774	1047	727
черен дроб и интрахепатални жлъчни пътища (C22)	545	335	210	584	374	210	563	361	202
панкреас (C25)	899	515	384	1014	569	445	1074	593	481
Дихателни органи и гръден кош (C30–C39)	4123	3494	629	4292	3655	637	4477	3792	685
в т. ч.: ларинкс (C32)	541	508	33	575	546	29	619	583	36
трахея, бронхи и бял дроб (C33, C34)	3479	2910	569	3619	3044	575	3750	3138	612
Кости и ставни хрущяли (C40–C41)	117	67	50	81	50	31	78	39	39
Меланом и други злокачествени новообразувания на кожата (C43–C44)	3457	1753	1704	4029	2097	1932	4050	2111	1939
в т. ч.: злокачествен меланом на кожата (C43)	276	149	127	394	194	200	379	191	188
Мезотелиална и меки тъкани (C45–C49)	252	148	104	314	173	141	298	150	148
Млечна жлеза (C50)	3368	55	3313	3436	38	3398	3549	40	3509
Женски полови органи (C51–C58)	3044	–	3044	3250	–	3250	3266	–	3266
в т. ч.: шийка на матката (C53)	996	–	996	1069	–	1069	1105	–	1105
тяло на матката (C54)	1087	–	1087	1192	–	1192	1143	–	1143
с неуточнена локализация на матката (C55)	38	–	38	25	–	25	24	–	24
яйчник (C56)	760	–	760	806	–	806	788	–	788

Таблица 4 – продължение

**Новооткрити заболявания от злокачествени новообразувания
по локализация**

(Брой)

Наименование и локализация на новообразуванието – МКБ10	2005			2007			2008		
	Общо	Мъже	Жени	Общо	Мъже	Жени	Общо	Мъже	Жени
Мъжки полови органи (C60–C63)	1666	1666	–	1720	1720	–	1862	1862	–
в т. ч.: простата (C61)	1452	1452	–	1482	1482	–	1584	1584	–
Пикочна система (C64–C68)	1873	1377	496	2023	1503	520	2120	1595	525
в т. ч.: пикочен мехур (C67)	1183	936	247	1325	1029	296	1427	1133	294
Око, главен мозък и други части на централната нервна система (C69–C72)	652	322	330	677	377	300	722	419	303
в т. ч.: око и неговите придатъци (C69)	49	23	26	49	28	21	53	30	23
главен мозък (C71)	555	280	275	589	335	254	624	367	257
Щитовидна и други ендокринни жлези (C73–C75)	230	63	167	240	61	179	320	46	274
в т. ч.: щитовидна жлеза (C73)	211	52	159	201	38	163	293	36	257
Неточно определени, вторични и неуточнени локализации (C76–C80)	1362	855	507	1326	803	523	1276	791	485
Лимфна, кръвотворна и сродните им тъкани (C81–C96)	1071	582	489	1417	744	673	1512	790	722
в т. ч.: болест на Hodgkin (C81)	126	69	57	125	62	63	155	86	69
нехочкинов лимфом (C82–C85)	330	174	156	472	260	212	496	233	263
левкемия (C91–C95)	491	280	211	629	320	309	653	369	284
лимфоидна левкемия (C91)	210	128	82	275	153	122	269	155	114
миелоидна левкемия (C92)	157	89	68	239	107	132	226	136	90

Таблица 4 – продължение

**Новооткрити заболявания от злокачествени новообразувания
по локализация**

(Брой

Наименование и локализация на новообразуванието – МКБ10	2009			2010		
	Общо	Мъже	Жени	Общо	Мъже	Жени
Общо (C00–C97)	33246	17298	15948	32067	16536	15531
Устни, устна кухина и фаринкс (C00–C14)	904	682	222	797	618	179
в т. ч.: устна (C00)	210	145	65	192	143	49
Храносмилателни органи (C15–C26)	8112	4754	3358	7506	4338	3168
в т. ч.: хранопровод (C15)	192	144	48	179	149	30
стомах (C16)	1527	964	563	1387	823	564
дебело черво (C18)	2621	1434	1187	2484	1343	1141
ректосигмоидална област, право черво (ректум), анус и анален канал (C19–C21)	1827	1090	737	1778	1080	698
черен дроб и интрахепатални жлъчни пътища (C22)	538	373	165	442	286	156
панкреас (C25)	1071	610	461	919	523	396
Дихателни органи и гръден кош (C30–C39)	4362	3698	664	4093	3438	655
в т. ч.: ларинкс (C32)	609	576	33	549	505	44
трахея, бронхи и бял дроб (C33, C34)	3635	3049	586	3454	2870	584
Кости и ставни хрущяли (C40–C41)	72	39	33	61	39	22
Меланом и други злокачествени новообразувания на кожата (C43–C44)	4607	2402	2205	4851	2516	2335
в т. ч.: злокачествен меланом на кожата (C43)	422	235	187	442	208	234
Мезотелиална и меки тъкани (C45–C49)	314	171	143	316	159	157
Млечна жлеза (C50)	3751	44	3707	3644	55	3589
Женски полови органи (C51–C58)	3386	–	3386	3195	–	3195
в т. ч.: шийка на матката (C53)	1078	–	1078	1065	–	1065
тяло на матката (C54)	1271	–	1271	1210	–	1210
с неуточнена локализация на матката (C55)	30	–	30	34	–	34
яйчник (C56)	849	–	849	726	–	726

Таблица 4 – продължение и край

**Новооткрити заболявания от злокачествени новообразувания
по локализация**

(Брой)

Наименование и локализация на новообразуванието – МКБ10	2009			2010		
	Общо	Мъже	Жени	Общо	Мъже	Жени
Мъжки полови органи (С60–С63)	1899	1899	–	1889	1889	–
в т. ч.: простата (С61)	1617	1617	–	1640	1640	–
Пикочна система (С64–С68)	2188	1620	568	2199	1609	590
в т. ч.: пикочен мехур (С67)	1440	1118	322	1461	1138	323
Око, главен мозък и други части на централната нервна система (С69–С72)	676	352	324	546	281	265
в т. ч.: око и неговите придатъци (С69)	46	23	23	39	19	20
главен мозък (С71)	572	301	271	474	246	228
Щитовидна и други ендокринни жлези (С73–С75)	309	69	240	288	64	224
в т. ч.: щитовидна жлеза (С73)	293	59	234	268	56	212
Неточно определени, вторични и неуточнени локализации (С76–С80)	1329	843	486	1292	805	487
Лимфна, кръвотворна и сродните им тъкани (С81–С96)	1337	725	612	1390	725	665
в т. ч.: болест на Hodgkin (С81)	145	83	62	137	72	65
нехочкинов лимфом (С82–С85)	432	228	204	456	222	234
левкемия (С91–С95)	575	317	258	612	340	272
лимфоидна левкемия (С91)	274	150	124	270	158	112
миелоидна левкемия (С92)	215	119	96	236	119	117

Таблица 5

**Новооткрити заболявания от злокачествени новообразувания
по локализация**

(На 100 000 население)

Наименование и локализация на новообразуванието – МКБ10	2005			2007			2008		
	Общо	Мъже	Жени	Общо	Мъже	Жени	Общо	Мъже	Жени
Общо (C00–C97)	379,3	406,3	353,8	413,9	446,1	383,7	426,0	457,6	396,4
Устни, устна кухина и фаринкс (C00–C14)	10,4	16,9	4,4	11,1	17,7	4,9	10,8	17,4	4,6
в т.ч.: устна (C00)	2,9	4,5	1,3	2,7	4,4	1,2	2,4	3,8	1,0
Храносмилателни органи (C15–C26)	94,7	112,9	77,6	105,1	126,0	85,5	106,6	124,9	89,4
в т.ч.: хранопровод (C15)	2,2	3,5	1,1	2,3	3,9	0,9	2,4	4,1	0,8
стомаш (C16)	20,8	26,8	15,1	21,5	27,3	16,0	21,2	26,6	16,2
дебело черво (C18)	27,8	30,7	25,1	32,7	35,8	29,6	33,9	36,6	31,4
ректосигмоидална област, право черво (ректум), анус и анален канал (C19–C21)	21,4	25,6	17,4	23,3	29,6	17,5	23,3	28,4	18,5
черен дроб и интрахепатални жлъчни пътища (C22)	7,0	8,9	5,3	7,6	10,1	5,3	7,4	9,8	5,1
панкреас (C25)	11,6	13,7	9,6	13,2	15,3	11,3	14,1	16,1	12,2
Дихателни органи и гръден кош (C30–C39)	53,3	93,0	15,8	56,0	98,5	16,1	58,7	102,8	17,4
в т.ч.: ларинкс (C32)	7,0	13,5	0,8	7,5	14,7	0,7	8,1	15,8	0,9
трахея, бронхи и бял дроб (C33, C34)	44,9	77,5	14,3	47,2	82,0	14,6	49,2	85,0	15,6
Кости и ставни хрущяли (C40–C41)	1,5	1,8	1,3	1,1	1,3	0,8	1,0	1,1	1,0
Меланом и други злокачествени новообразувания на кожата (C43–C44)	44,7	46,7	42,8	52,6	56,5	48,9	53,1	57,2	49,3
в т.ч.: злокачествен меланом на кожата (C43)	3,6	4,0	3,2	5,1	5,2	5,1	5,0	5,2	4,8
Мезотелиална и меки тъкани (C45–C49)	3,3	3,9	2,6	4,1	4,7	3,6	3,9	4,1	3,8
Млечна жлеза (C50)	43,5	1,5	83,1	44,9	1,0	86,0	46,6	1,1	89,2
Женски полови органи (C51–C58) ¹	76,4	–	76,4	82,3	–	82,3	83,0	–	83,0
в т.ч.: шийка на матката (C53) ¹	25,0	–	25,0	27,1	–	27,1	28,1	–	28,1
тяло на матката (C54) ¹	27,3	–	27,3	30,2	–	30,2	29,1	–	29,1
с неуточнена локализация на матката (C55) ¹	1,0	–	1,0	0,6	–	0,6	0,6	–	0,6
яйчник (C56) ¹	19,1	–	19,1	20,4	–	20,4	20,0	–	20,0

Таблица 5 – продължение

**Новооткрити заболявания от злокачествени новообразувания
по локализация**

(На 100 000 население)

Наименование и локализация на новообразуванието – МКБ10	2005			2007			2008		
	Общо	Мъже	Жени	Общо	Мъже	Жени	Общо	Мъже	Жени
Мъжки полови органи (C60–C63) ²	44,4	44,4	–	46,4	46,4	–	50,5	50,5	–
в т. ч.: простата (C61) ²	38,7	38,7	–	39,9	39,9	–	42,9	42,9	–
Пикочна система (C64–C68)	24,2	36,7	12,4	26,4	40,5	13,2	27,8	43,2	13,3
в т. ч.: пикочен мехур (C67)	15,3	24,9	6,2	17,3	27,7	7,5	18,7	30,7	7,5
Око, главен мозък и други части на централната нервна система (C69–C72)	8,4	8,6	8,3	8,8	10,2	7,6	9,5	11,4	7,7
в т. ч.: око и неговите придатъци (C69)	0,6	0,6	0,7	0,6	0,8	0,5	0,7	0,8	0,6
главен мозък (C71)	7,2	7,5	6,9	7,7	9,0	6,4	8,2	9,9	6,5
Щитовидна и други ендокринни жлези (C73–C75)	3,0	1,7	4,2	3,1	1,6	4,5	4,2	1,2	7,0
в т. ч.: щитовидна жлеза (C73)	2,7	1,4	4,0	2,6	1,0	4,1	3,8	1,0	6,5
Неточно определени, вторични и неуточнени локализации (C76–C80)	17,6	22,8	12,7	17,3	21,6	13,2	16,7	21,4	12,3
Лимфна, кръвотворна и сродните им тъкани (C81–C96)	13,8	15,5	12,3	18,5	20,1	17,0	19,8	21,4	18,4
в т. ч.: болест на Hodgkin (C81)	1,6	1,8	1,4	1,6	1,7	1,6	2,0	2,3	1,8
нехочкинов лимфом (C82–C85)	4,3	4,6	3,9	6,2	7,0	5,4	6,5	6,3	6,7
левкемия (C91–C95)	6,3	7,5	5,3	8,2	8,6	7,8	8,6	10,0	7,2
лимфоидна левкемия (C91)	2,7	3,4	2,1	3,6	4,1	3,1	3,5	4,2	2,9
миелоидна левкемия (C92)	2,0	2,4	1,7	3,1	2,9	3,3	3,0	3,7	2,3

Таблица 5 – продължение

Новооткрити заболявания от злокачествени новообразувания по локализация

(На 100 000 население)

Наименование и локализация на новообразуванието – МКБ10	2009			2010		
	Общо	Мъже	Жени	Общо	Мъже	Жени
Общо (C00–C97)	438,3	471,3	407,4	425,6	453,7	399,3
Устни, устна кухина и фаринкс (C00–C14)	11,9	18,6	5,7	10,6	17,0	4,6
в т.ч.: устна (C00)	2,8	4,0	1,7	2,5	3,9	1,3
Храносмилателни органи (C15–C26)	106,9	129,5	85,8	99,6	119,0	81,4
в т.ч.: хранопровод (C15)	2,5	3,9	1,2	2,4	4,1	0,8
стомаш (C16)	20,1	26,3	14,4	18,4	22,6	14,5
дебело черво (C18)	34,6	39,1	30,3	33,0	36,8	29,3
ректосигмоидална област, право черво (ректум), анус и анален канал (C19–C21)	24,1	29,7	18,8	23,6	29,6	17,9
черен дроб и интрахепатални жлъчни пътища (C22)	7,1	10,2	4,2	5,9	7,8	4,0
панкреас (C25)	14,1	16,6	11,8	12,2	14,4	10,2
Дихателни органи и гръден кош (C30–C39)	57,5	100,8	17,0	54,3	94,3	16,8
в т.ч.: ларинкс (C32)	8,0	15,7	0,8	7,3	13,9	1,1
трахея, бронхи и бял дроб (C33, C34)	47,9	83,1	15,0	45,8	78,7	15,0
Кости и ставни хрущяли (C40–C41)	0,9	1,1	0,8	0,8	1,1	0,6
Меланом и други злокачествени новообразувания на кожата (C43–C44)	60,7	65,4	56,3	64,4	69,0	60,0
в т.ч.: злокачествен меланом на кожата (C43)	5,6	6,4	4,8	5,9	5,7	6,0
Мезотелиална и меки тъкани (C45–C49)	4,1	4,7	3,7	4,2	4,4	4,0
Млечна жлеза (C50)	49,5	1,2	94,7	48,4	1,5	92,3
Женски полови органи (C51–C58) ¹	86,5	–	86,5	82,1	–	82,1
в т.ч.: шийка на матката (C53) ¹	27,5	–	27,5	27,4	–	27,4
тяло на матката (C54) ¹	32,5	–	32,5	31,1	–	31,1
с неуточнена локализация на матката (C55) ¹	0,8	–	0,8	0,9	–	0,9
яйчник (C56) ¹	21,7	–	21,7	18,7	–	18,7

Таблица 5 – продължение и край

**Новооткрити заболявания от злокачествени новообразувания
по локализация**

(На 100 000 население)

Наименование и локализация на новообразуванието – МКБ10	2009			2010		
	Общо	Мъже	Жени	Общо	Мъже	Жени
Мъжки полови органи (C60–C63) ²	51,7	51,7	–	51,8	51,8	–
в т. ч.: простата (C61) ²	44,1	44,1	–	45,0	45,0	–
Пикочна система (C64–C68)	28,8	44,1	14,5	29,2	44,1	15,2
в т. ч.: пикочен мехур (C67)	19,0	30,5	8,2	19,4	31,2	8,3
Око, главен мозък и други части на централната нервна система (C69–C72)	8,9	9,6	8,3	7,2	7,7	6,8
в т. ч.: око и неговите придатъци (C69)	0,6	0,6	0,6	0,5	0,5	0,5
главен мозък (C71)	7,5	8,2	6,9	6,3	6,7	5,9
Щитовидна и други ендокринни жлези (C73–C75)	4,1	1,9	6,1	3,8	1,8	5,8
в т. ч.: щитовидна жлеза (C73)	3,9	1,6	6,0	3,6	1,5	5,5
Неточно определени, вторични и неуточнени локализации (C76–C80)	17,5	23,0	12,4	17,1	22,1	12,5
Лимфна, кръвотворна и сродните им тъкани (C81–C96)	17,6	19,8	15,6	18,4	19,9	17,1
в т. ч.: болест на Hodgkin (C81)	1,9	2,3	1,6	1,8	2,0	1,7
нехочкинов лимфом (C82–C85)	5,7	6,2	5,2	6,1	6,1	6,0
левкемия (C91–C95)	7,6	8,6	6,6	8,1	9,3	7,0
лимфоидна левкемия (C91)	3,6	4,1	3,2	3,6	4,3	2,9
миелоидна левкемия (C92)	2,8	3,2	2,5	3,1	3,3	3,0

¹ Данните са изчислени на 100 000 жени

² Данните са изчислени на 100 000 мъже

Новооткрити заболявания от злокачествени новообразувания

(на 100 000 население)

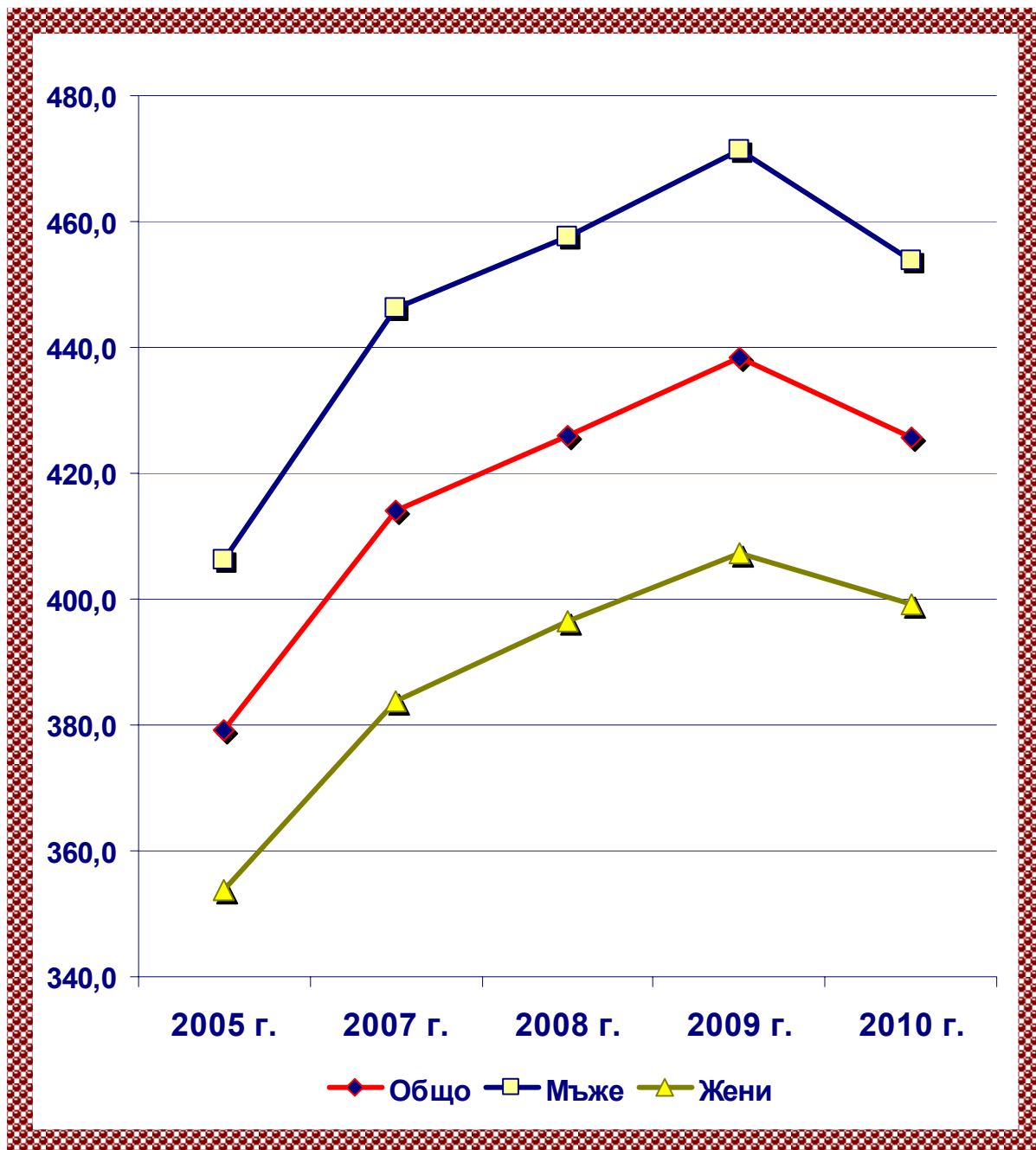


Таблица 6

Регистрирани заболявания от злокачествени новообразувания по области

Локализация: Общо (C00-C97) – МКБ10

(Брой)

Области	2005			2007			2008		
	Общо	Мъже	Жени	Общо	Мъже	Жени	Общо	Мъже	Жени
Общо за страната	237607	97813	139794	255120	101527	153593	262059	103311	158748
Благоевград	5802	2612	3190	6315	2836	3479	6823	3017	3806
Бургас	12402	5327	7075	13955	6047	7908	14168	5205	8963
Варна	13133	5294	7839	14008	5617	8391	14022	5588	8434
Велико Търново	9493	3789	5704	10113	3833	6280	9926	3739	6187
Видин	3379	1280	2099	3258	1261	1997	3374	1301	2073
Враца	7895	3055	4840	9070	3789	5281	9070	3771	5299
Габрово	4749	1869	2880	5066	1905	3161	5136	1872	3264
Добрич	4361	1758	2603	4656	1868	2788	4720	1856	2864
Кърджали	2449	1215	1234	2667	1242	1425	2917	1402	1515
Кюстендил	4055	1468	2587	3706	1534	2172	3715	1529	2186
Ловеч	4120	1545	2575	4335	1645	2690	4507	1725	2782
Монтана	5717	2261	3456	5635	2275	3360	5783	2305	3478
Пазарджик	8807	3788	5019	10181	3450	6731	10719	3760	6959
Перник	3627	1350	2277	3507	1406	2101	3538	1405	2133
Плевен	10586	4078	6508	10926	4147	6779	11369	4375	6994
Пловдив	29183	12759	16424	32796	11776	21020	34161	12454	21707
Разград	3789	1616	2173	3603	1460	2143	3692	1491	2201
Русе	10282	4285	5997	9879	3986	5893	10186	4120	6066
Силистра	3429	1526	1903	3457	1545	1912	3603	1580	2023
Сливен	4953	2067	2886	5074	2103	2971	5210	2122	3088
Смолян	3476	1556	1920	4050	1536	2514	4286	1663	2623
София (столица)	41473	15221	26252	47769	17875	29894	48890	18468	30422
София	6213	2340	3873	5307	2199	3108	5521	2266	3255
Стара Загора	11572	4826	6746	11671	4745	6926	11733	4749	6984
Търговище	3715	1834	1881	4045	1981	2064	4185	1992	2193
Хасково	7860	3536	4324	7956	3426	4530	8365	3796	4569
Шумен	7189	3788	3401	7674	4021	3653	7936	3855	4081
Ямбол	3898	1770	2128	4441	2019	2422	4504	1905	2599

Таблица 6 – продължение и край

Регистрирани заболявания от злокачествени новообразувания по области

Локализация: Общо (C00-C97) – МКБ10

(Брой)

Области	2009			2010		
	Общо	Мъже	Жени	Общо	Мъже	Жени
Общо за страната	261974	103847	158127	261382	102428	158954
Благоевград	7182	3132	4050	7857	3292	4565
Бургас	12463	5162	7301	12797	5197	7600
Варна	14686	5857	8829	14823	5865	8958
Велико Търново	10269	3928	6341	10094	3840	6254
Видин	2870	1058	1812	3239	1213	2026
Враца	7820	3113	4707	8262	3313	4949
Габрово	5050	1836	3214	5078	1823	3255
Добрич	5030	1990	3040	4860	1855	3005
Кърджали	3070	1421	1649	3183	1474	1709
Кюстендил	4073	1701	2372	3536	1379	2157
Ловеч	4535	1706	2829	4662	1749	2913
Монтана	5072	1971	3101	5464	2159	3305
Пазарджик	10999	3878	7121	10838	3829	7009
Перник	3670	1434	2236	3485	1292	2193
Плевен	11496	4444	7052	11668	4488	7180
Пловдив	35202	12943	22259	34898	12750	22148
Разград	3742	1513	2229	3535	1397	2138
Русе	10549	4277	6272	9974	3923	6051
Силистра	3729	1593	2136	3540	1441	2099
Сливен	5355	2189	3166	5494	2279	3215
Смолян	4447	1732	2715	4487	1735	2752
София (столица)	49349	18571	30778	48605	18061	30544
София	5856	2408	3448	5514	2181	3333
Стара Загора	11905	4872	7033	11978	4946	7032
Търговище	4042	1884	2158	3781	1737	2044
Хасково	8445	3911	4534	8454	3813	4641
Шумен	7485	3734	3751	7399	3682	3717
Ямбол	3583	1589	1994	3877	1715	2162

Таблица 7

Регистрирани заболявания от злокачествени новообразувания по области

Локализация: Общо (С00-С97) – МКБ10

(На 100 000 население)

Области	2005			2007			2008		
	Общо	Мъже	Жени	Общо	Мъже	Жени	Общо	Мъже	Жени
Общо за страната	3069,9	2604,5	3508,5	3330,7	2736,3	3889,0	3437,6	2799,4	4036,4
Благоевград	1735,9	1590,5	1876,3	1915,5	1757,2	2067,4	2073,6	1874,7	2264,0
Бургас	2961,0	2608,5	3296,5	3330,9	2962,0	3681,6	3369,6	2539,2	4159,6
Варна	2866,5	2369,4	3339,7	3056,8	2515,3	3571,4	3038,8	2485,8	3564,1
Велико Търново	3335,1	2767,0	3861,8	3614,1	2852,8	4317,3	3568,7	2802,9	4274,4
Видин	2839,5	2228,6	3409,4	2865,8	2299,7	3393,1	3027,2	2421,9	3590,4
Враца	3743,7	2967,1	4484,5	4440,5	3814,4	5033,3	4507,8	3860,6	5118,5
Габрово	3476,0	2835,9	4072,7	3784,7	2954,2	4556,7	3874,4	2931,2	4751,1
Добрич	2114,8	1738,7	2476,5	2283,0	1874,1	2674,1	2332,9	1879,1	2765,9
Кърджали	1538,2	1543,5	1533,1	1698,1	1606,3	1787,1	1865,9	1822,8	1907,7
Кюстендил	2640,1	1962,7	3283,2	2470,8	2106,4	2814,8	2504,1	2123,3	2863,2
Ловеч	2571,8	1967,4	3152,9	2771,1	2149,9	3365,7	2917,7	2286,3	3520,6
Монтана	3393,0	2764,3	3986,0	3465,4	2893,2	4001,1	3620,6	2988,3	4211,0
Пазарджик	2946,1	2578,6	3301,3	3449,0	2385,1	4471,4	3654,5	2618,4	4648,3
Перник	2561,2	1963,6	3125,0	2518,9	2090,2	2919,8	2561,7	2107,8	2985,1
Плевен	3440,0	2707,0	4142,9	3644,7	2835,6	4415,3	3839,5	3033,6	4604,9
Пловдив	4117,7	3734,5	4474,4	4646,9	3467,0	5741,5	4848,4	3674,4	5936,6
Разград	2708,0	2367,2	3032,6	2630,8	2190,4	3048,2	2729,3	2267,5	3166,1
Русе	3985,2	3423,0	4515,0	3886,9	3234,5	4501,0	4040,1	3370,7	4670,1
Силистра	2541,9	2285,6	2793,2	2623,0	2378,1	2861,0	2771,3	2470,3	3062,9
Сливен	2354,7	2013,9	2679,3	2433,8	2072,4	2776,6	2514,8	2106,9	2900,6
Смолян	2633,1	2428,5	2826,0	3140,4	2458,2	3781,6	3365,1	2697,4	3991,5
София (столица)	3381,7	2617,5	4070,8	3854,4	3035,7	4595,4	3930,3	3123,7	4661,0
София	2380,5	1829,4	2910,2	2061,3	1746,3	2362,9	2162,0	1816,4	2492,2
Стара Загора	3204,2	2743,7	3641,5	3269,3	2734,7	3774,9	3309,2	2757,9	3829,7
Търговище	2730,9	2754,6	2708,3	3029,6	3040,4	3019,2	3170,4	3096,6	3240,5
Хасково	2941,6	2720,0	3151,5	3024,9	2682,5	3348,1	3212,8	3002,4	3411,4
Шумен	3615,5	3920,4	3327,2	3893,6	4205,5	3599,6	4048,6	4055,3	4042,2
Ямбол	2651,7	2457,6	2838,1	3094,8	2880,5	3299,3	3181,4	2757,4	3585,6

Таблица 7 – продължение и край

Регистрирани заболявания от злокачествени новообразувания по области

Локализация: Общо (C00-C97) – МКБ10

(На 100 000 население)

Области	2009			2010		
	Общо	Мъже	Жени	Общо	Мъже	Жени
Общо за страната	3453,8	2829,4	4039,2	3469,2	2810,4	4086,5
Благоевград	2187,4	1952,2	2412,1	2403,7	2062,9	2728,7
Бургас	2956,3	2513,3	3377,1	3034,0	2530,1	3512,4
Варна	3162,6	2589,5	3706,9	3185,8	2587,8	3753,8
Велико Търново	3714,5	2965,4	4403,5	3692,1	2931,8	4391,3
Видин	2628,5	2010,6	3203,3	3028,5	2352,9	3657,2
Враца	3944,2	3238,5	4608,3	4232,8	3502,5	4919,3
Габрово	3856,3	2908,4	4738,5	3940,3	2934,8	4875,7
Добрич	2507,5	2033,6	2958,7	2447,6	1916,6	2952,5
Кърджали	1976,0	1860,4	2087,8	2064,9	1946,4	2179,5
Кюстендил	2779,2	2392,6	3143,4	2450,0	1971,7	2899,6
Ловеч	2977,4	2295,2	3627,7	3117,2	2397,5	3802,7
Монтана	3228,6	2601,1	3813,4	3537,0	2898,8	4131,0
Пазарджик	3772,3	2719,2	4780,6	3746,8	2708,1	4740,0
Перник	2681,8	2172,9	3155,8	2572,5	1977,4	3126,9
Плевен	3931,2	3123,9	4695,8	4043,8	3201,0	4840,4
Пловдив	5008,3	3827,7	6102,9	4992,6	3791,3	6106,5
Разград	2800,6	2332,2	3242,7	2688,4	2191,3	3156,4
Русе	4216,4	3526,6	4865,3	4023,3	3263,9	4737,9
Силистра	2904,4	2524,0	3272,3	2793,1	2314,6	3255,0
Сливен	2603,0	2190,1	2993,1	2700,7	2306,9	3072,5
Смолян	3538,7	2851,7	4181,4	3627,4	2903,8	4303,4
София (столица)	3952,9	3128,3	4700,5	3874,1	3026,9	4642,4
София	2309,0	1944,7	2656,6	2190,4	1774,6	2587,1
Стара Загора	3380,1	2848,9	3881,4	3430,4	2918,1	3913,7
Търговище	3098,4	2967,4	3222,6	2936,6	2773,6	3091,0
Хасково	3277,0	3126,4	3419,0	3318,3	3085,2	3538,0
Шумен	3842,7	3953,2	3738,7	3830,8	3930,0	3737,3
Ямбол	2567,6	2335,4	2788,4	2827,4	2566,2	3075,8

Регистрирани заболявания от злокачествени новообразувания по области
Локализация: Общо (C00-C97)

(на 100 000 население)

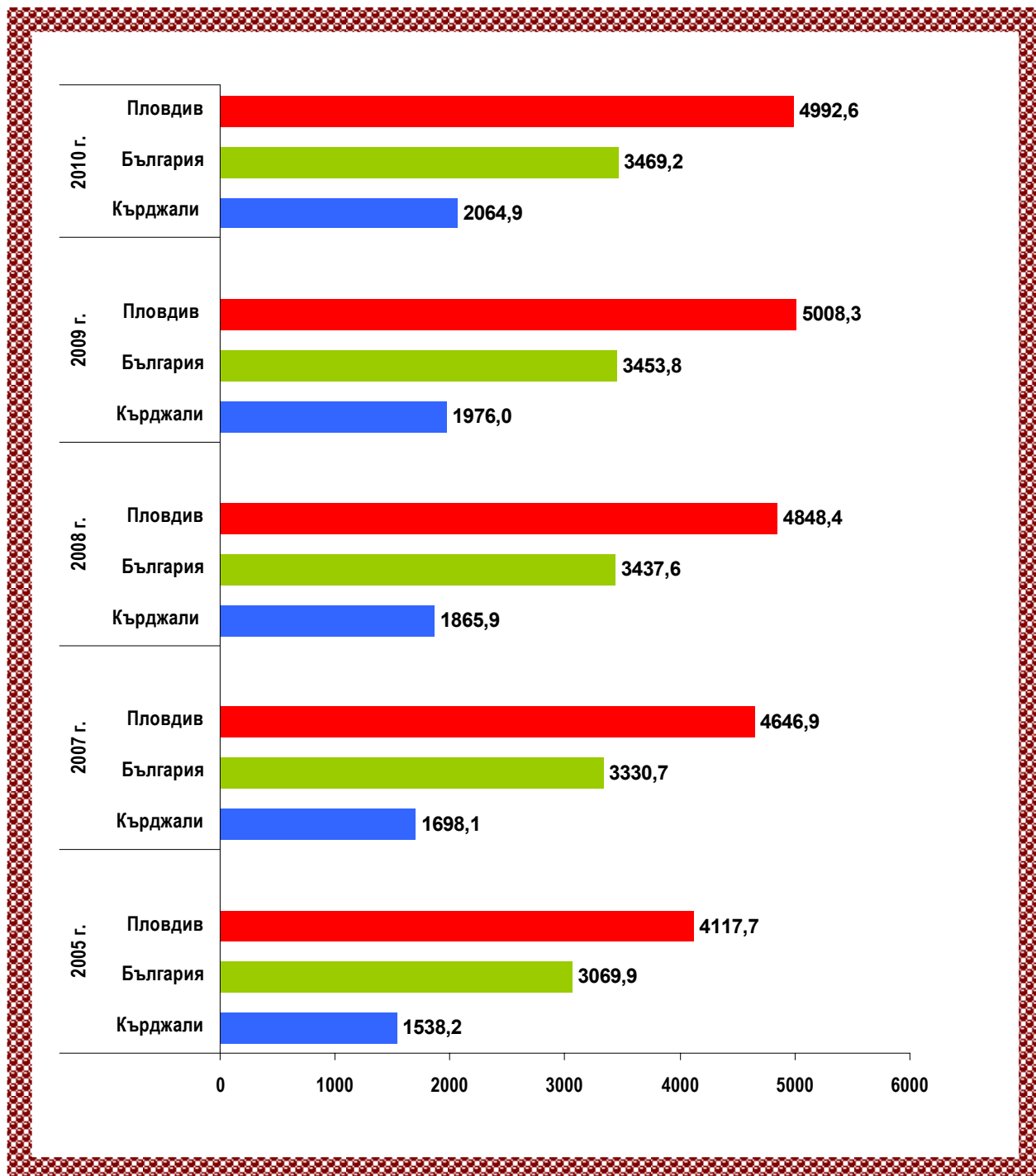


Таблица 8

Новооткрити заболявания от злокачествени новообразувания по области

Локализация: Общо (C00-C97) – МКБ10

(Брой)

Области	2005			2007			2008		
	Общо	Мъже	Жени	Общо	Мъже	Жени	Общо	Мъже	Жени
Общо за страната	29354	15257	14097	31706	16553	15153	32478	16887	15591
Благоевград	1017	548	469	1235	680	555	1324	709	615
Бургас	1590	818	772	1821	1011	810	1789	959	830
Варна	1714	895	819	1881	954	927	1838	935	903
Велико Търново	1060	529	531	1126	570	556	1149	604	545
Видин	334	183	151	423	216	207	463	230	233
Враца	868	433	435	942	475	467	879	460	419
Габрово	503	272	231	588	305	283	519	242	277
Добрич	650	338	312	749	406	343	728	381	347
Кърджали	453	281	172	510	298	212	554	341	213
Кюстендил	481	238	243	480	252	228	522	271	251
Ловеч	613	337	276	659	333	326	646	343	303
Монтана	654	325	329	692	357	335	707	344	363
Пазарджик	976	539	437	1015	490	525	1123	597	526
Перник	557	296	261	585	296	289	580	307	273
Плевен	1335	719	616	1300	701	599	1417	748	669
Пловдив	3123	1584	1539	3196	1741	1455	3212	1744	1468
Разград	538	272	266	497	246	251	514	268	246
Русе	1267	646	621	1278	656	622	1320	697	623
Силистра	496	243	253	556	304	252	559	287	272
Сливен	718	374	344	808	436	372	846	449	397
Смолян	395	194	201	432	226	206	479	257	222
София (столица)	4796	2346	2450	5070	2465	2605	5353	2550	2803
София	886	474	412	962	511	451	961	498	463
Стара Загора	1532	835	697	1671	887	784	1682	891	791
Търговище	432	241	191	532	281	251	530	294	236
Хасково	1116	612	504	1244	678	566	1313	726	587
Шумен	740	403	337	809	423	386	811	409	402
Ямбол	510	282	228	645	355	290	660	346	314

Таблица 8 – продължение и край

Новооткрити заболявания от злокачествени новообразувания по области

Локализация: Общо (C00-C97) – МКБ10

(Брой)

Области	2009			2010		
	Общо	Мъже	Жени	Общо	Мъже	Жени
Общо за страната	33246	17298	15948	32067	16536	15531
Благоевград	1233	667	566	1382	659	723
Бургас	1919	974	945	1936	1056	880
Варна	2189	1116	1073	1920	976	944
Велико Търново	1081	580	501	1081	574	507
Видин	392	191	201	474	219	255
Враца	928	461	467	894	444	450
Габрово	570	292	278	553	286	267
Добрич	886	464	422	649	336	313
Кърджали	561	308	253	548	322	226
Кюстендил	598	318	280	521	254	267
Ловеч	622	319	303	609	323	286
Монтана	648	320	328	634	332	302
Пазарджик	1140	592	548	1152	638	514
Перник	577	281	296	517	252	265
Плевен	1435	838	597	1325	691	634
Пловдив	3241	1713	1528	3255	1701	1554
Разград	445	248	197	459	256	203
Русе	1359	705	654	1193	624	569
Силистра	506	264	242	452	229	223
Сливен	855	468	387	839	462	377
Смолян	487	256	231	503	262	241
София (столица)	5572	2669	2903	5506	2610	2896
София	947	498	449	882	454	428
Стара Загора	1759	959	800	1609	889	720
Търговище	522	266	256	386	202	184
Хасково	1245	725	520	1237	655	582
Шумен	846	445	401	831	443	388
Ямбол	683	361	322	720	387	333

Таблица 9

Новооткрити заболявания от злокачествени новообразувания по области

Локализация: Общо (C00-C97) – МКБ10

(На 100 000 население)

Области	2005			2007			2008		
	Общо	Мъже	Жени	Общо	Мъже	Жени	Общо	Мъже	Жени
Общо за страната	379,3	406,3	353,8	413,9	446,1	383,7	426,0	457,6	396,4
Благоевград	304,3	333,7	275,9	374,6	421,3	329,8	402,4	440,6	365,8
Бургас	379,6	400,6	359,7	434,7	495,2	377,1	425,5	467,8	385,2
Варна	374,1	400,6	348,9	410,5	427,2	394,6	398,3	415,9	381,6
Велико Търново	372,4	386,3	359,5	402,4	424,2	382,2	413,1	452,8	376,5
Видин	280,7	318,6	245,3	372,1	393,9	351,7	415,4	428,2	403,5
Враца	411,6	420,5	403,1	461,2	478,2	445,1	436,9	470,9	404,7
Габрово	368,2	412,7	326,7	439,3	473,0	408,0	391,5	378,9	403,2
Добрич	315,2	334,3	296,8	367,3	407,3	329,0	359,8	385,7	335,1
Кърджали	284,5	357,0	213,7	324,7	385,4	265,9	354,4	443,3	268,2
Кюстендил	313,2	318,2	308,4	320,0	346,0	295,5	351,8	376,3	328,8
Ловеч	382,6	429,1	337,9	421,3	435,2	407,9	418,2	454,6	383,4
Монтана	388,1	397,3	379,5	425,6	454,0	398,9	442,6	446,0	439,5
Пазарджик	326,5	366,9	287,4	343,9	338,8	348,8	382,9	415,7	351,3
Перник	393,3	430,5	358,2	420,2	440,0	401,6	420,0	460,6	382,1
Плевен	433,8	477,3	392,1	433,6	479,3	390,1	478,5	518,7	440,5
Пловдив	440,7	463,6	419,3	452,8	512,6	397,4	455,9	514,5	401,5
Разград	384,5	398,4	371,2	362,9	369,1	357,0	380,0	407,6	353,9
Русе	491,1	516,1	467,5	502,8	532,3	475,1	523,6	570,2	479,6
Силистра	367,7	364,0	371,3	421,9	467,9	377,1	430,0	448,7	411,8
Сливен	341,3	364,4	319,4	387,6	429,6	347,7	408,3	445,8	372,9
Смолян	299,2	302,8	295,8	335,0	361,7	309,9	376,1	416,8	337,8
София (столица)	391,1	403,4	379,9	409,1	418,6	400,4	430,3	431,3	429,4
София	339,5	370,6	309,6	373,7	405,8	342,9	376,3	399,2	354,5
Стара Загора	424,2	474,7	376,2	468,1	511,2	427,3	474,4	517,4	433,8
Търговище	317,6	362,0	275,0	398,4	431,3	367,2	401,5	457,0	348,7
Хасково	417,7	470,8	367,3	473,0	530,9	418,3	504,3	574,2	438,3
Шумен	372,2	417,1	329,7	410,5	442,4	380,4	413,7	430,3	398,2
Ямбол	346,9	391,6	304,1	449,5	506,5	395,0	466,2	500,8	433,2

Таблица 9 – продължение и край

Новооткрити заболявания от злокачествени новообразувания по области

Локализация: Общо (C00-C97) – МКБ10

(На 100 000 население)

Области	2009			2010		
	Общо	Мъже	Жени	Общо	Мъже	Жени
Общо за страната	438,3	471,3	407,4	425,6	453,7	399,3
Благоевград	375,5	415,7	337,1	422,8	413,0	432,2
Бургас	455,2	474,2	437,1	459,0	514,1	406,7
Варна	471,4	493,4	450,5	412,7	430,6	395,6
Велико Търново	391,0	437,9	347,9	395,4	438,2	356,0
Видин	359,0	363,0	355,3	443,2	424,8	460,3
Враца	468,1	479,6	457,2	458,0	469,4	447,3
Габрово	435,3	462,6	409,9	429,1	460,4	399,9
Добрич	441,7	474,2	410,7	326,8	347,2	307,5
Кърджали	361,1	403,2	320,3	355,5	425,2	288,2
Кюстендил	408,0	447,3	371,1	361,0	363,2	358,9
Ловеч	408,4	429,2	388,5	407,2	442,8	373,4
Монтана	412,5	422,3	403,4	410,4	445,8	377,5
Пазарджик	391,0	415,1	367,9	398,3	451,2	347,6
Перник	421,6	425,8	417,8	381,6	385,7	377,9
Плевен	490,7	589,1	397,5	459,2	492,8	427,4
Пловдив	461,1	506,6	418,9	465,7	505,8	428,5
Разград	333,1	382,3	286,6	349,1	401,5	299,7
Русе	543,2	581,3	507,3	481,2	519,2	445,5
Силистра	394,1	418,3	370,7	356,6	367,8	345,8
Сливен	415,6	468,2	365,9	412,4	467,6	360,3
Смолян	387,5	421,5	355,8	406,6	438,5	376,9
София (столица)	446,3	449,6	443,4	438,9	437,4	440,2
София	373,4	402,2	345,9	350,4	369,4	332,2
Стара Загора	499,4	560,8	441,5	460,8	524,5	400,7
Търговище	400,1	419,0	382,3	299,8	322,5	278,2
Хасково	483,1	579,6	392,1	485,5	530,0	443,7
Шумен	434,3	471,1	399,7	430,2	472,8	390,1
Ямбол	489,4	530,6	450,3	525,1	579,1	473,7

Новооткрити заболявания от злокачествени новообразувания по области Локализация: Общо (C00-C97)

(на 100 000 население)

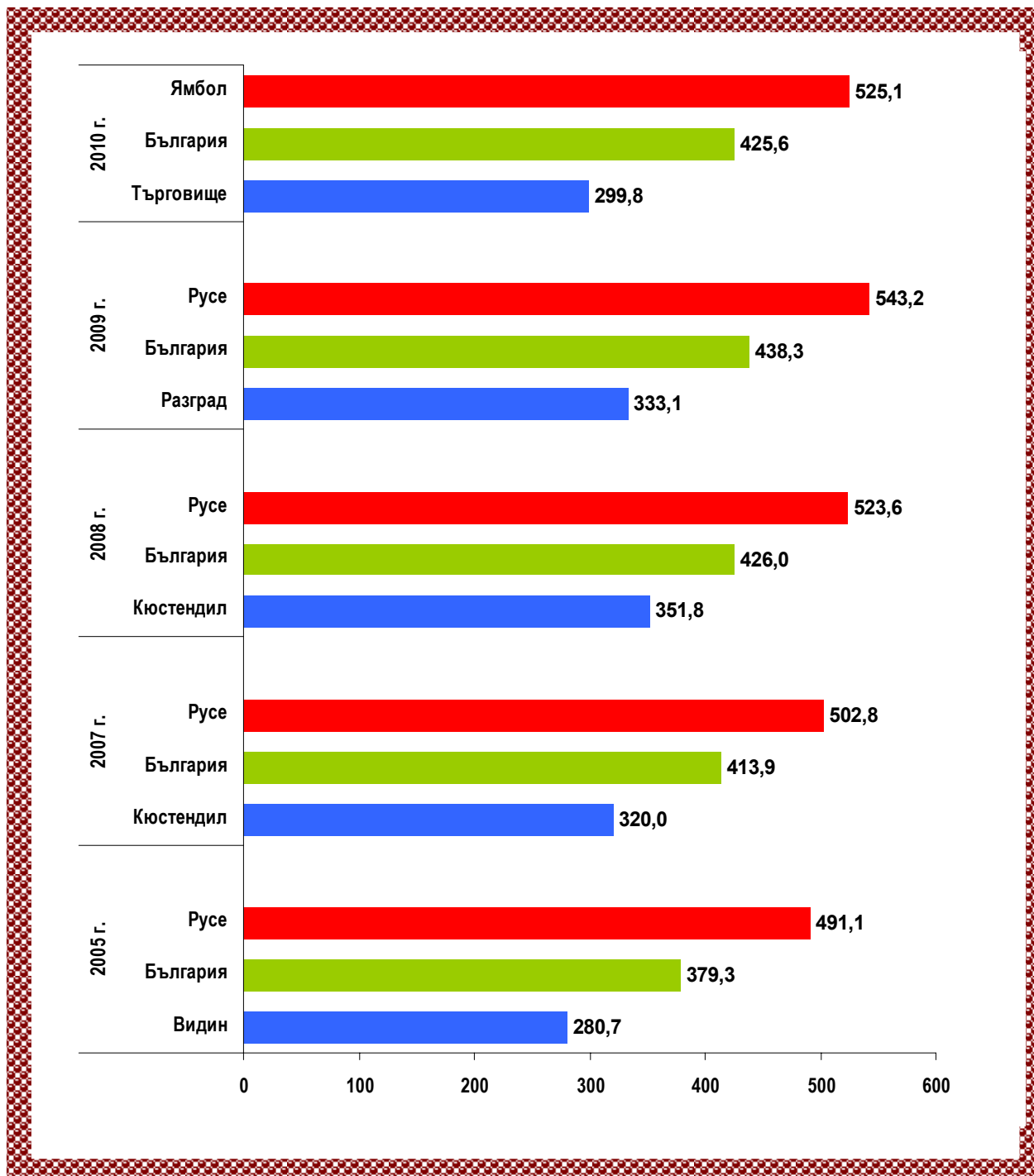


Таблица 10

Новооткрити заболявания от злокачествени новообразувания по области

Локализация: Устни, устна кухина и фаринкс (C00-C14) – МКБ10

(Брой)

Области	2005			2007			2008			2009			2010		
	Об- що	Мъ- же	Же- ни	Об- що	Мъ- же	Же- ни	Об- що	Мъ- же	Же- ни	Об- що	Мъ- же	Же- ни	Об- що	Мъ- же	Же- ни
Общо за страната	808	634	174	851	657	194	823	642	181	904	682	222	797	618	179
Благоевград	42	34	8	53	37	16	44	35	9	34	24	10	49	35	14
Бургас	45	31	14	65	54	11	44	32	12	49	36	13	47	36	11
Варна	43	34	9	47	39	8	51	39	12	50	37	13	51	39	12
Велико Търново	24	22	2	22	18	4	29	21	8	23	21	2	24	20	4
Видин	18	15	3	13	11	2	10	10	-	12	8	4	18	14	4
Враца	32	27	5	25	23	2	23	20	3	68	38	30	27	19	8
Габрово	11	9	2	6	4	2	19	15	4	16	13	3	10	7	3
Добрич	25	19	6	18	17	1	23	17	6	26	21	5	28	23	5
Кърджали	19	14	5	25	16	9	14	12	2	14	11	3	22	19	3
Кюстендил	13	10	3	18	13	5	16	13	3	18	16	2	9	8	1
Ловеч	5	3	2	12	8	4	11	7	4	14	9	5	15	12	3
Монтана	32	25	7	26	20	6	24	20	4	19	15	4	24	17	7
Пазарджик	31	19	12	41	32	9	29	23	6	33	25	8	27	25	2
Перник	11	9	2	26	24	2	15	14	1	18	14	4	17	14	3
Плевен	21	18	3	26	24	2	25	19	6	48	42	6	29	22	7
Пловдив	91	71	20	85	59	26	88	63	25	103	76	27	80	66	14
Разград	23	18	5	17	14	3	23	16	7	15	11	4	15	11	4
Русе	32	26	6	27	19	8	34	31	3	22	18	4	26	19	7
Силистра	17	14	3	16	15	1	20	16	4	23	19	4	12	10	2
Сливен	23	18	5	20	17	3	25	21	4	23	17	6	26	22	4
Смолян	14	11	3	8	6	2	12	11	1	14	11	3	12	8	4
София (столица)	76	56	20	97	66	31	109	74	35	103	77	26	106	71	35
София	30	27	3	28	20	8	27	25	2	31	26	5	23	22	1
Ст. Загора	42	34	8	39	31	8	29	23	6	33	23	10	34	30	4
Търговище	13	9	4	11	8	3	17	14	3	19	17	2	10	5	5
Хасково	32	25	7	37	32	5	25	19	6	27	21	6	21	16	5
Шумен	23	19	4	26	18	8	26	22	4	27	21	6	18	14	4
Ямбол	20	17	3	17	12	5	11	10	1	22	15	7	17	14	3

Таблица 11

Новооткрити заболявания от злокачествени новообразувания по области

Локализация: Устни, устна кухина и
фаринкс (C00-C14) – МКБ10

(На 100 000 население)

Области	2005			2007			2008			2009			2010		
	Об- що	Мъ- же	Же- ни	Об- що	Мъ- же	Же- ни	Об- що	Мъ- же	Же- ни	Об- що	Мъ- же	Же- ни	Об- що	Мъ- же	Же- ни
Общо за страната	10,4	16,9	4,4	11,1	17,7	4,9	10,8	17,4	4,6	11,9	18,6	5,7	10,6	17,0	4,6
Благоевград	12,6	20,7	4,7	16,1	22,9	9,5	13,4	21,7	5,4	10,4	15,0	6,0	15,0	21,9	8,4
Бургас	10,7	15,2	6,5	15,5	26,5	5,1	10,5	15,6	5,6	11,6	17,5	6,0	11,1	17,5	5,1
Варна	9,4	15,2	3,8	10,3	17,5	3,4	11,1	17,3	5,1	10,8	16,4	5,5	11,0	17,2	5,0
Велико Търново	8,4	16,1	1,4	7,9	13,4	2,7	10,4	15,7	5,5	8,3	15,9	1,4	8,8	15,3	2,8
Видин	15,1	26,1	4,9	11,4	20,1	3,4	9,0	18,6	-	11,0	15,2	7,1	16,8	27,2	7,2
Враца	15,2	26,2	4,6	12,2	23,2	1,9	11,4	20,5	2,9	34,3	39,5	29,4	13,8	20,1	8,0
Габрово	8,1	13,7	2,8	4,5	6,2	2,9	14,3	23,5	5,8	12,2	20,6	4,4	7,8	11,3	4,5
Добрич	12,1	18,8	5,7	8,8	17,1	1,0	11,4	17,2	5,8	13,0	21,5	4,9	14,1	23,8	4,9
Кърджали	11,9	17,8	6,2	15,9	20,7	11,3	9,0	15,6	2,5	9,0	14,4	3,8	14,3	25,1	3,8
Кюстендил	8,5	13,4	3,8	12,0	17,9	6,5	10,8	18,1	3,9	12,3	22,5	2,7	6,2	11,4	1,3
Ловеч	3,1	3,8	2,4	7,7	10,5	5,0	7,1	9,3	5,1	9,2	12,1	6,4	10,0	16,4	3,9
Монтана	19,0	30,6	8,1	16,0	25,4	7,1	15,0	25,9	4,8	12,1	19,8	4,9	15,5	22,8	8,7
Пазарджик	10,4	12,9	7,9	13,9	22,1	6,0	9,9	16,0	4,0	11,3	17,5	5,4	9,3	17,7	1,4
Перник	7,8	13,1	2,7	18,7	35,7	2,8	10,9	21,0	1,4	13,2	21,2	5,6	12,5	21,4	4,3
Плевен	6,8	11,9	1,9	8,7	16,4	1,3	8,4	13,2	4,0	16,4	29,5	4,0	10,1	15,7	4,7
Пловдив	12,8	20,8	5,4	12,0	17,4	7,1	12,5	18,6	6,8	14,7	22,5	7,4	11,4	19,6	3,9
Разград	16,4	26,4	7,0	12,4	21,0	4,3	17,0	24,3	10,1	11,2	17,0	5,8	11,4	17,3	5,9
Русе	12,4	20,8	4,5	10,6	15,4	6,1	13,5	25,4	2,3	8,8	14,8	3,1	10,5	15,8	5,5
Силистра	12,6	21,0	4,4	12,1	23,1	1,5	15,4	25,0	6,1	17,9	30,1	6,1	9,5	16,1	3,1
Сливен	10,9	17,5	4,6	9,6	16,8	2,8	12,1	20,9	3,8	11,2	17,0	5,7	12,8	22,3	3,8
Смолян	10,6	17,2	4,4	6,2	9,6	3,0	9,4	17,8	1,5	11,1	18,1	4,6	9,7	13,4	6,3
София (столица)	6,2	9,6	3,1	7,8	11,2	4,8	8,8	12,5	5,4	8,3	13,0	4,0	8,4	11,9	5,3
София	11,5	21,1	2,3	10,9	15,9	6,1	10,6	20,0	1,5	12,2	21,0	3,9	9,1	17,9	0,8
Ст. Загора	11,6	19,3	4,3	10,9	17,9	4,4	8,2	13,4	3,3	9,4	13,4	5,5	9,7	17,7	2,2
Търговище	9,6	13,5	5,8	8,2	12,3	4,4	12,9	21,8	4,4	14,6	26,8	3,0	7,8	8,0	7,6
Хасково	12,0	19,2	5,1	14,1	25,1	3,7	9,6	15,0	4,5	10,5	16,8	4,5	8,2	12,9	3,8
Шумен	11,6	19,7	3,9	13,2	18,8	7,9	13,3	23,1	4,0	13,9	22,2	6,0	9,3	14,9	4,0
Ямбол	13,6	23,6	4,0	11,8	17,1	6,8	7,8	14,5	1,4	15,8	22,0	9,8	12,4	20,9	4,3

Новооткрити заболявания от злокачествени новообразувания по области

Локализация : Устни, устна кухина и фаринкс (C00-C14) – МКБ10

(На 100 000 население)

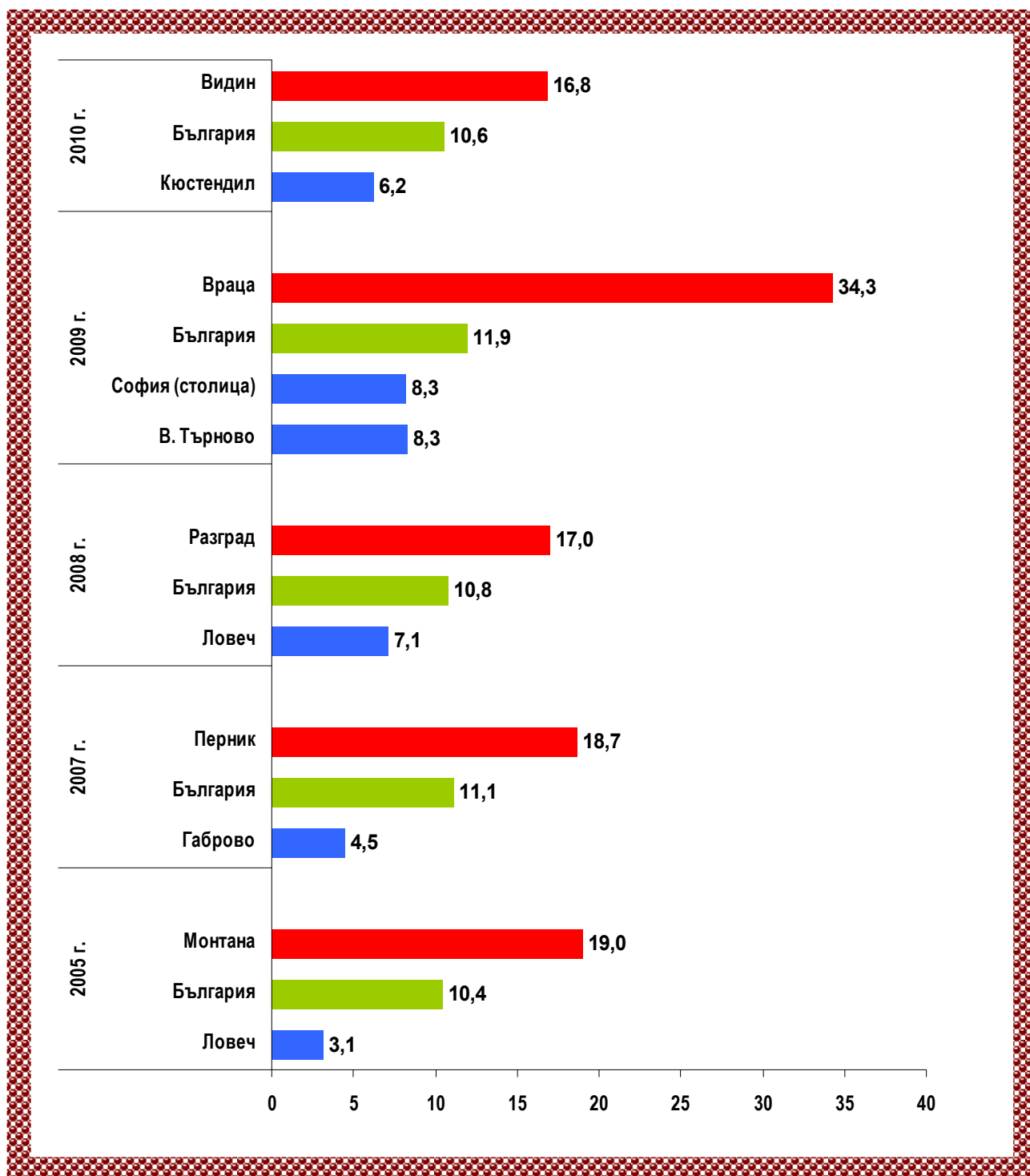


Таблица 12

Новооткрити заболявания от злокачествени новообразувания по области

Локализация: Храносмилателни органи (C15-C26) – МКБ10

(Брой)

Области	2005			2007			2008			2009			2010		
	Об- що	Мъ- же	Же- ни	Об- що	Мъ- же	Же- ни	Об- що	Мъ- же	Же- ни	Об- що	Мъ- же	Же- ни	Об- що	Мъ- же	Же- ни
Общо за страната	7330	4240	3090	8050	4675	3375	8124	4609	3515	8112	4754	3358	7506	4338	3168
Благоевград	244	148	96	314	208	106	337	201	136	309	179	130	251	152	99
Бургас	402	226	176	497	308	189	456	253	203	458	261	197	511	319	192
Варна	386	244	142	440	245	195	473	280	193	593	345	248	453	258	195
Велико Търново	281	150	131	287	174	113	279	148	131	277	158	119	295	179	116
Видин	78	49	29	117	70	47	115	63	52	81	48	33	110	54	56
Враца	216	115	101	216	125	91	208	126	82	265	151	114	185	107	78
Габрово	159	94	65	189	109	80	158	75	83	154	84	70	157	95	62
Добрич	179	104	75	183	110	73	212	134	78	245	156	89	173	110	63
Кърджали	122	80	42	119	67	52	146	88	58	115	68	47	124	83	41
Кюстендил	129	66	63	124	70	54	147	83	64	169	102	67	132	81	51
Ловеч	167	98	69	173	100	73	147	91	56	164	92	72	157	92	65
Монтана	146	90	56	185	102	83	184	104	80	157	87	70	138	77	61
Пазарджик	288	175	113	262	135	127	295	171	124	281	171	110	283	174	109
Перник	130	71	59	155	86	69	128	75	53	148	79	69	94	52	42
Плевен	290	173	117	319	184	135	323	185	138	344	217	127	268	144	124
Пловдив	726	400	326	808	486	322	762	450	312	768	445	323	775	412	363
Разград	130	76	54	131	74	57	127	77	50	101	64	37	82	53	29
Русе	300	169	131	303	163	140	335	194	141	330	207	123	310	178	132
Силистра	134	72	62	138	85	53	150	83	67	114	70	44	112	62	50
Сливен	172	101	71	218	127	91	206	120	86	186	109	77	203	129	74
Смолян	84	50	34	97	58	39	127	72	55	115	66	49	143	79	64
София (столица)	1225	657	568	1284	720	564	1316	710	606	1281	705	576	1166	644	522
София	247	143	104	250	150	100	255	140	115	253	142	111	206	126	80
Ст. Загора	359	222	137	435	259	176	432	234	198	451	277	174	399	238	161
Търговище	100	69	31	118	69	49	125	72	53	119	78	41	100	62	38
Хасково	279	174	105	293	167	126	290	173	117	250	168	82	240	135	105
Шумен	192	122	70	189	105	84	201	109	92	189	114	75	200	110	90
Ямбол	165	102	63	206	119	87	190	98	92	195	111	84	239	133	106

Таблица 13

Новооткрити заболявания от злокачествени новообразувания по области

Локализация: Храносмилателни органи
(C15-C26) – МКБ10

(На 100 000 население)

Области	2005			2007			2008			2009			2010		
	Об-що	Мъ-же	Же-ни	Об-що	Мъ-же	Же-ни	Об-що	Мъ-же	Же-ни	Об-що	Мъ-же	Же-ни	Об-що	Мъ-же	Же-ни
Общо за страната	94,7	112,9	77,6	105,1	126,0	85,5	106,6	124,9	89,4	106,9	129,5	85,8	99,6	119,0	81,4
Благоевград	73,0	90,1	56,5	95,2	128,9	63,0	102,4	124,9	80,9	94,1	111,6	77,4	76,8	95,2	59,2
Бургас	96,0	110,7	82,0	118,6	150,9	88,0	108,5	123,4	94,2	108,6	127,1	91,1	121,2	155,3	88,7
Варна	84,3	109,2	60,5	96,0	109,7	83,0	102,5	124,6	81,6	127,7	152,5	104,1	97,4	113,8	81,7
Велико Търново	98,7	109,5	88,7	102,6	129,5	77,7	100,3	110,9	90,5	100,2	119,3	82,6	107,9	136,7	81,4
Видин	65,5	85,3	47,1	102,9	127,7	79,9	103,2	117,3	90,1	74,2	91,2	58,3	102,8	104,7	101,1
Враца	102,4	111,7	93,6	105,8	125,8	86,7	103,4	129,0	79,2	133,7	157,1	111,6	94,8	113,1	77,5
Габрово	116,4	142,6	91,9	141,2	169,0	115,3	119,2	117,4	120,8	117,6	133,1	103,2	121,8	152,9	92,9
Добрич	86,8	102,9	71,4	89,7	110,4	70,0	104,8	135,7	75,3	122,1	159,4	86,6	87,1	113,7	61,9
Кърджали	76,6	101,6	52,2	75,8	86,7	65,2	93,4	114,4	73,0	74,0	89,0	59,5	80,4	109,6	52,3
Кюстендил	84,0	88,2	80,0	82,7	96,1	70,0	99,1	115,3	83,8	115,3	143,5	88,8	91,5	115,8	68,6
Ловеч	104,2	124,8	84,5	110,6	130,7	91,3	95,2	120,6	70,9	107,7	123,8	92,3	105,0	126,1	84,9
Монтана	86,6	110,0	64,6	113,8	129,7	98,8	115,2	134,8	96,9	99,9	114,8	86,1	89,3	103,4	76,2
Пазарджик	96,3	119,1	74,3	88,8	93,3	84,4	100,6	119,1	82,8	96,4	119,9	73,8	97,8	123,1	73,7
Перник	91,8	103,3	81,0	111,3	127,8	95,9	92,7	112,5	74,2	108,1	119,7	97,4	69,4	79,6	59,9
Плевен	94,2	114,8	74,5	106,4	125,8	87,9	109,1	128,3	90,9	117,6	152,5	84,6	92,9	102,7	83,6
Пловдив	102,4	117,1	88,8	114,5	143,1	88,0	108,1	132,8	85,3	109,3	131,6	88,6	110,9	122,5	100,1
Разград	92,9	111,3	75,4	95,7	111,0	81,1	93,9	117,1	71,9	75,6	98,7	53,8	62,4	83,1	42,8
Русе	116,3	135,0	98,6	119,2	132,3	106,9	132,9	158,7	108,6	131,9	170,7	95,4	125,0	148,1	103,4
Силистра	99,3	107,8	91,0	104,7	130,8	79,3	115,4	129,8	101,4	88,8	110,9	67,4	88,4	99,6	77,5
Сливен	81,8	98,4	65,9	104,6	125,2	85,0	99,4	119,1	80,8	90,4	109,1	72,8	99,8	130,6	70,7
Смолян	63,6	78,0	50,0	75,2	92,8	58,7	99,7	116,8	83,7	91,5	108,7	75,5	115,6	132,2	100,1
София (столица)	99,9	113,0	88,1	103,6	122,3	86,7	105,8	120,1	92,8	102,6	118,8	88,0	92,9	107,9	79,3
София	94,6	111,8	78,1	97,1	119,1	76,0	99,9	112,2	88,0	99,8	114,7	85,5	81,8	102,5	62,1
Ст. Загора	99,4	126,2	74,0	121,9	149,3	95,9	121,8	135,9	108,6	128,0	162,0	96,0	114,3	140,4	89,6
Търговище	73,5	103,6	44,6	88,4	105,9	71,7	94,7	111,9	78,3	91,2	122,9	61,2	77,7	99,0	57,5
Хасково	104,4	133,8	76,5	111,4	130,8	93,1	111,4	136,8	87,4	97,0	134,3	61,8	94,2	109,2	80,0
Шумен	96,6	126,3	68,5	95,9	109,8	82,8	102,5	114,7	91,1	97,0	120,7	74,8	103,5	117,4	90,5
Ямбол	112,2	141,6	84,0	143,6	169,8	118,5	134,2	141,9	126,9	139,7	163,1	117,5	174,3	199,0	150,8

Новооткрити заболявания от злокачествени новообразувания по области

Локализация: Храносмилателни органи (C15-C26) – МКБ10

(На 100 000 население)

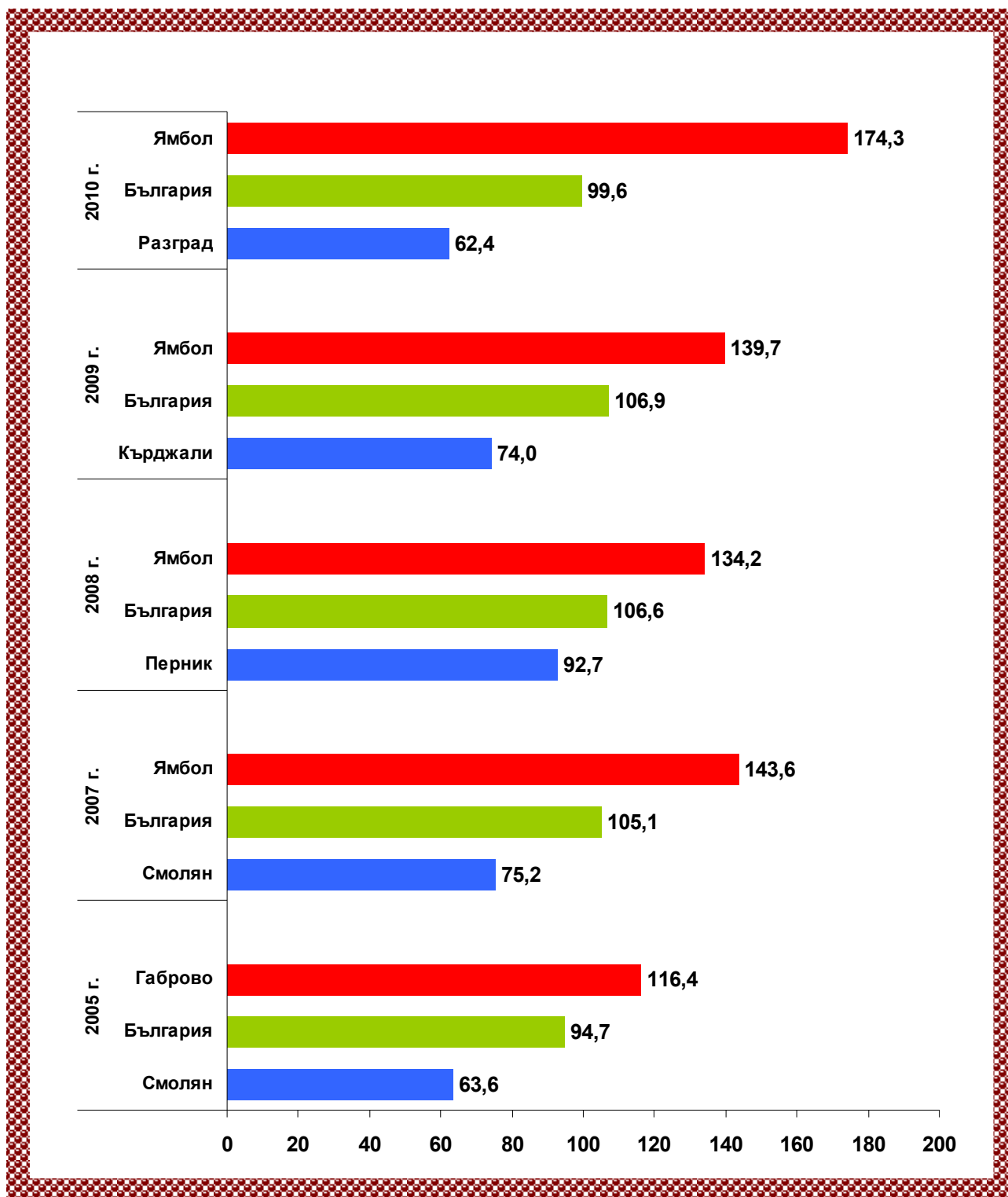


Таблица 14

Новооткрити заболявания от злокачествени новообразувания по области

Локализация: Дебело черво (C18) – МКБ10

(Брой)

Области	2005			2007			2008			2009			2010		
	Об-що	Мъ-же	Же-ни	Об-що	Мъ-же	Же-ни	Об-що	Мъ-же	Же-ни	Об-що	Мъ-же	Же-ни	Об-що	Мъ-же	Же-ни
Общо за страната	2152	1152	1000	2501	1330	1171	2583	1349	1234	2621	1434	1187	2484	1343	1141
Благоевград	57	25	32	80	52	28	92	48	44	99	50	49	77	45	32
Бургас	94	37	57	141	75	66	143	57	86	115	60	55	151	86	65
Варна	125	76	49	173	94	79	148	90	58	205	112	93	159	83	76
Велико Търново	91	53	38	102	57	45	90	44	46	93	46	47	101	64	37
Видин	18	12	6	24	11	13	27	13	14	36	23	13	38	17	21
Враца	60	31	29	62	30	32	60	41	19	84	45	39	60	31	29
Габрово	49	30	19	77	41	36	52	25	27	57	23	34	70	45	25
Добрич	39	24	15	60	27	33	57	39	18	73	46	27	62	38	24
Кърджали	24	14	10	26	12	14	30	17	13	25	14	11	33	18	15
Кюстендил	31	17	14	33	19	14	48	22	26	47	30	17	43	28	15
Ловеч	55	29	26	54	32	22	53	29	24	55	28	27	47	27	20
Монтана	40	22	18	58	25	33	54	31	23	45	23	22	50	30	20
Пазарджик	74	46	28	79	31	48	106	52	54	92	56	36	84	45	39
Перник	44	20	24	60	35	25	44	21	23	67	38	29	32	21	11
Плевен	96	56	40	95	47	48	105	52	53	113	70	43	77	36	41
Пловдив	220	103	117	235	138	97	256	139	117	257	135	122	253	120	133
Разград	36	18	18	39	19	20	43	21	22	21	12	9	24	10	14
Русе	93	52	41	93	41	52	126	76	50	127	72	55	102	61	41
Силистра	37	22	15	38	22	16	43	21	22	37	24	13	30	14	16
Сливен	56	30	26	63	32	31	73	43	30	52	23	29	55	30	25
Смолян	22	13	9	24	15	9	34	15	19	28	15	13	40	21	19
София (столица)	434	226	208	450	245	205	457	222	235	479	245	234	442	237	205
София	69	34	35	78	41	37	72	41	31	85	46	39	83	51	32
Ст. Загора	108	58	50	129	78	51	126	65	61	144	89	55	125	68	57
Търговище	24	17	7	38	20	18	40	23	17	29	20	9	30	17	13
Хасково	67	39	28	91	45	46	92	50	42	69	38	31	81	38	43
Шумен	52	32	20	46	19	27	57	30	27	44	26	18	62	25	37
Ямбол	37	16	21	53	27	26	55	22	33	43	25	18	73	37	36

Таблица 15

Новооткрити заболявания от злокачествени новообразувания по области

Локализация: Дебело черво (C18) – МКБ10

(На 100 000 население)

Области	2005			2007			2008			2009			2010		
	Об-що	Мъ-же	Же-ни	Об-що	Мъ-же	Же-ни	Об-що	Мъ-же	Же-ни	Об-що	Мъ-же	Же-ни	Об-що	Мъ-же	Же-ни
Общо за страната	27,8	30,7	25,1	32,7	35,8	29,6	33,9	36,6	31,4	34,6	39,1	30,3	33,0	36,8	29,3
Благоевград	17,1	15,2	18,8	24,3	32,2	16,6	28,0	29,8	26,2	30,2	31,2	29,2	23,6	28,2	19,1
Бургас	22,4	18,1	26,6	33,7	36,7	30,7	34,0	27,8	39,9	27,3	29,2	25,4	35,8	41,9	30,0
Варна	27,3	34,0	20,9	37,8	42,1	33,6	32,1	40,0	24,5	44,1	49,5	39,0	34,2	36,6	31,8
Велико Търново	32,0	38,7	25,7	36,5	42,4	30,9	32,4	33,0	31,8	33,6	34,7	32,6	36,9	48,9	26,0
Видин	15,1	20,9	9,7	21,1	20,1	22,1	24,2	24,2	24,2	33,0	43,7	23,0	35,5	33,0	37,9
Враца	28,5	30,1	26,9	30,4	30,2	30,5	29,8	42,0	18,4	42,4	46,8	38,2	30,7	32,8	28,8
Габрово	35,9	45,5	26,9	57,5	63,6	51,9	39,2	39,1	39,3	43,5	36,4	50,1	54,3	72,4	37,4
Добрич	18,9	23,7	14,3	29,4	27,1	31,7	28,2	39,5	17,4	36,4	47,0	26,3	31,2	39,3	23,6
Кърджали	15,1	17,8	12,4	16,6	15,5	17,6	19,2	22,1	16,4	16,1	18,3	13,9	21,4	23,8	19,1
Кюстендил	20,2	22,7	17,8	22,0	26,1	18,1	32,4	30,6	34,1	32,1	42,2	22,5	29,8	40,0	20,2
Ловеч	34,3	36,9	31,8	34,5	41,8	27,5	34,3	38,4	30,4	36,1	37,7	34,6	31,4	37,0	26,1
Монтана	23,7	26,9	20,8	35,7	31,8	39,3	33,8	40,2	27,8	28,6	30,4	27,1	32,4	40,3	25,0
Пазарджик	24,8	31,3	18,4	26,8	21,4	31,9	36,1	36,2	36,1	31,6	39,3	24,2	29,0	31,8	26,4
Перник	31,1	29,1	32,9	43,1	52,0	34,7	31,9	31,5	32,2	49,0	57,6	40,9	23,6	32,1	15,7
Плевен	31,2	37,2	25,5	31,7	32,1	31,3	35,5	36,1	34,9	38,6	49,2	28,6	26,7	25,7	27,6
Пловдив	31,0	30,1	31,9	33,3	40,6	26,5	36,3	41,0	32,0	36,6	39,9	33,4	36,2	35,7	36,7
Разград	25,7	26,4	25,1	28,5	28,5	28,4	31,8	31,9	31,6	15,7	18,5	13,1	18,3	15,7	20,7
Русе	36,0	41,5	30,9	36,6	33,3	39,7	50,0	62,2	38,5	50,8	59,4	42,7	41,1	50,8	32,1
Силистра	27,4	33,0	22,0	28,8	33,9	23,9	33,1	32,8	33,3	28,8	38,0	19,9	23,7	22,5	24,8
Сливен	26,6	29,2	24,1	30,2	31,5	29,0	35,2	42,7	28,2	25,3	23,0	27,4	27,0	30,4	23,9
Смолян	16,7	20,3	13,2	18,6	24,0	13,5	26,7	24,3	28,9	22,3	24,7	20,0	32,3	35,1	29,7
София (столица)	35,4	38,9	32,3	36,3	41,6	31,5	36,7	37,5	36,0	38,4	41,3	35,7	35,2	39,7	31,2
София	26,4	26,6	26,3	30,3	32,6	28,1	28,2	32,9	23,7	33,5	37,1	30,0	33,0	41,5	24,8
Ст. Загора	29,9	33,0	27,0	36,1	45,0	27,8	35,5	37,7	33,4	40,9	52,0	30,4	35,8	40,1	31,7
Търговище	17,6	25,5	10,1	28,5	30,7	26,3	30,3	35,8	25,1	22,2	31,5	13,4	23,3	27,1	19,7
Хасково	25,1	30,0	20,4	34,6	35,2	34,0	35,3	39,5	31,4	26,8	30,4	23,4	31,8	30,7	32,8
Шумен	26,2	33,1	19,6	23,3	19,9	26,6	29,1	31,6	26,7	22,6	27,5	17,9	32,1	26,7	37,2
Ямбол	25,2	22,2	28,0	36,9	38,5	35,4	38,8	31,8	45,5	30,8	36,7	25,2	53,2	55,4	51,2

Новооткрити заболявания от злокачествени новообразувания по области

Локализация: Дебело черво (C18) – МКБ10

(На 100 000 население)

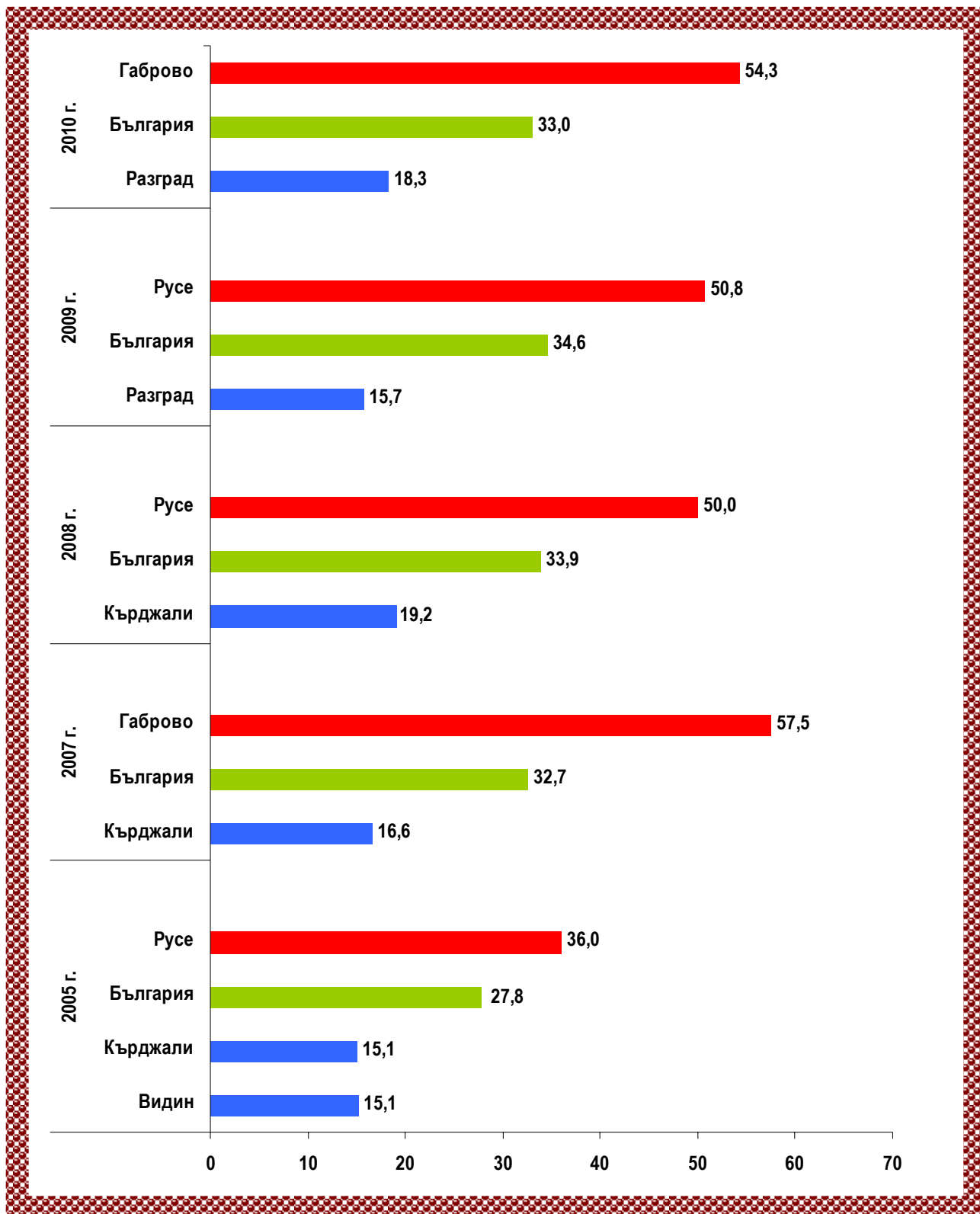


Таблица 16

Новооткрити заболявания от злокачествени новообразувания по области

Локализация: Дихателни органи и гръден кош (С30-С39) – МКБ10

(Брой)

Области	2005			2007			2008			2009			2010		
	Об- що	Мъ- же	Же- ни	Об- що	Мъ- же	Же- ни	Об- що	Мъ- же	Же- ни	Об- що	Мъ- же	Же- ни	Об- що	Мъ- же	Же- ни
Общо за страната	4123	3494	629	4292	3655	637	4477	3792	685	4362	3698	664	4093	3438	655
Благоевград	119	111	8	160	138	22	183	154	29	144	130	14	130	122	8
Бургас	214	184	30	222	200	22	236	214	22	233	201	32	258	218	40
Варна	233	198	35	239	191	48	215	179	36	260	203	57	211	174	37
Велико Търново	134	113	21	151	126	25	176	150	26	139	119	20	143	116	27
Видин	49	40	9	55	46	9	53	47	6	47	40	7	55	44	11
Враца	103	86	17	116	97	19	109	92	17	91	82	9	103	93	10
Габрово	72	55	17	76	61	15	51	43	8	55	45	10	54	44	10
Добрич	96	87	9	136	121	15	102	89	13	138	114	24	82	66	16
Кърджали	102	94	8	93	79	14	95	87	8	80	73	7	82	73	9
Кюстендил	65	55	10	69	54	15	67	62	5	83	73	10	61	56	5
Ловеч	124	105	19	91	78	13	86	81	5	65	54	11	79	68	11
Монтана	65	56	9	80	67	13	75	57	18	60	53	7	81	71	10
Пазарджик	152	135	17	129	115	14	150	129	21	169	146	23	161	142	19
Перник	80	68	12	69	59	10	88	76	12	83	70	13	69	53	16
Плевен	220	201	19	204	182	22	221	186	35	207	182	25	227	194	33
Пловдив	402	332	70	421	363	58	459	393	66	458	386	72	435	359	76
Разград	86	77	9	71	62	9	85	76	9	78	73	5	75	68	7
Русе	164	142	22	143	123	20	169	152	17	166	143	23	157	141	16
Силистра	61	51	10	79	69	10	74	65	9	66	58	8	46	43	3
Сливен	114	94	20	111	95	16	128	109	19	137	121	16	123	99	24
Смолян	60	50	10	62	54	8	78	67	11	81	66	15	67	60	7
София (столица)	605	467	138	574	442	132	655	504	151	647	497	150	588	437	151
София	116	101	15	137	123	14	124	109	15	125	103	22	94	78	16
Ст. Загора	229	201	28	236	211	25	240	200	40	236	208	28	213	193	20
Търговище	72	63	9	110	94	16	84	74	10	63	57	6	63	50	13
Хасково	182	155	27	210	188	22	226	184	42	208	186	22	197	172	25
Шумен	115	105	10	139	124	15	135	116	19	133	117	16	121	106	15
Ямбол	89	68	21	109	93	16	113	97	16	110	98	12	118	98	20

Таблица 17

Новооткрити заболявания от злокачествени новообразувания по области

Локализация: Дихателни органи и гръден кош
(С30-С39) – МКБ10

(На 100 000 население)

Области	2005			2007			2008			2009			2010		
	Об-що	Мъ-же	Же-ни	Об-що	Мъ-же	Же-ни	Об-що	Мъ-же	Же-ни	Об-що	Мъ-же	Же-ни	Об-що	Мъ-же	Же-ни
Общо за страната	53,3	93,0	15,8	56,0	98,5	16,1	58,7	102,8	17,4	57,5	100,8	17,0	54,3	94,3	16,8
Благоевград	35,6	67,6	4,7	48,5	85,5	13,1	55,6	95,7	17,3	43,9	81,0	8,3	39,8	76,4	4,8
Бургас	51,1	90,1	14,0	53,0	98,0	10,2	56,1	104,4	10,2	55,3	97,9	14,8	61,2	106,1	18,5
Варна	50,9	88,6	14,9	52,2	85,5	20,4	46,6	79,6	15,2	56,0	89,7	23,9	45,3	76,8	15,5
Велико Търново	47,1	82,5	14,2	54,0	93,8	17,2	63,3	112,4	18,0	50,3	89,8	13,9	52,3	88,6	19,0
Видин	41,2	69,6	14,6	48,4	83,9	15,3	47,6	87,5	10,4	43,0	76,0	12,4	51,4	85,3	19,9
Враца	48,8	83,5	15,8	56,8	97,7	18,1	54,2	94,2	16,4	45,9	85,3	8,8	52,8	98,3	9,9
Габрово	52,7	83,5	24,0	56,8	94,6	21,6	38,5	67,3	11,6	42,0	71,3	14,7	41,9	70,8	15,0
Добрич	46,6	86,0	8,6	66,7	121,4	14,4	50,4	90,1	12,6	68,8	116,5	23,4	41,3	68,2	15,7
Кърджали	64,1	119,4	9,9	59,2	102,2	17,6	60,8	113,1	10,1	51,5	95,6	8,9	53,2	96,4	11,5
Кюстендил	42,3	73,5	12,7	46,0	74,1	19,4	45,2	86,1	6,5	56,6	102,7	13,3	42,3	80,1	6,7
Ловеч	77,4	133,7	23,3	58,2	101,9	16,3	55,7	107,4	6,3	42,7	72,6	14,1	52,8	93,2	14,4
Монтана	38,6	68,5	10,4	49,2	85,2	15,5	47,0	73,9	21,8	38,2	69,9	8,6	52,4	95,3	12,5
Пазарджик	50,8	91,9	11,2	43,7	79,5	9,3	51,1	89,8	14,0	58,0	102,4	15,4	55,7	100,4	12,8
Перник	56,5	98,9	16,5	49,6	87,7	13,9	63,7	114,0	16,8	60,7	106,1	18,3	50,9	81,1	22,8
Плевен	71,5	133,4	12,1	68,0	124,4	14,3	74,6	129,0	23,0	70,8	127,9	16,6	78,7	138,4	22,2
Пловдив	56,7	97,2	19,1	59,7	106,9	15,8	65,1	115,9	18,1	65,2	114,2	19,7	62,2	106,8	21,0
Разград	61,5	112,8	12,6	51,8	93,0	12,8	62,8	115,6	12,9	58,4	112,5	7,3	57,0	106,7	10,3
Русе	63,6	113,4	16,6	56,3	99,8	15,3	67,0	124,4	13,1	66,3	117,9	17,8	63,3	117,3	12,5
Силистра	45,2	76,4	14,7	59,9	106,2	15,0	56,9	101,6	13,6	51,4	91,9	12,3	36,3	69,1	4,7
Сливен	54,2	91,6	18,6	53,2	93,6	15,0	61,8	108,2	17,8	66,6	121,1	15,1	60,5	100,2	22,9
Смолян	45,5	78,0	14,7	48,1	86,4	12,0	61,2	108,7	16,7	64,5	108,7	23,1	54,2	100,4	10,9
София (столица)	49,3	80,3	21,4	46,3	75,1	20,3	52,7	85,2	23,1	51,8	83,7	22,9	46,9	73,2	23,0
София	44,4	79,0	11,3	53,2	97,7	10,6	48,6	87,4	11,5	49,3	83,2	17,0	37,3	63,5	12,4
Ст. Загора	63,4	114,3	15,1	66,1	121,6	13,6	67,7	116,1	21,9	67,0	121,6	15,5	61,0	113,9	11,1
Търговище	52,9	94,6	13,0	82,4	144,3	23,4	63,6	115,0	14,8	48,3	89,8	9,0	48,9	79,8	19,7
Хасково	68,1	119,2	19,7	79,8	147,2	16,3	86,8	145,5	31,4	80,7	148,7	16,6	77,3	139,2	19,1
Шумен	57,8	108,7	9,8	70,5	129,7	14,8	68,9	122,0	18,8	68,3	123,9	15,9	62,6	113,1	15,1
Ямбол	60,5	94,4	28,0	76,0	132,7	21,8	79,8	140,4	22,1	78,8	144,0	16,8	86,1	146,6	28,5

Новооткрити заболявания от злокачествени новообразувания по области

Локализация: Дихателни органи и гръден кош (С30-С39) – МКБ10

(На 100 000 население)

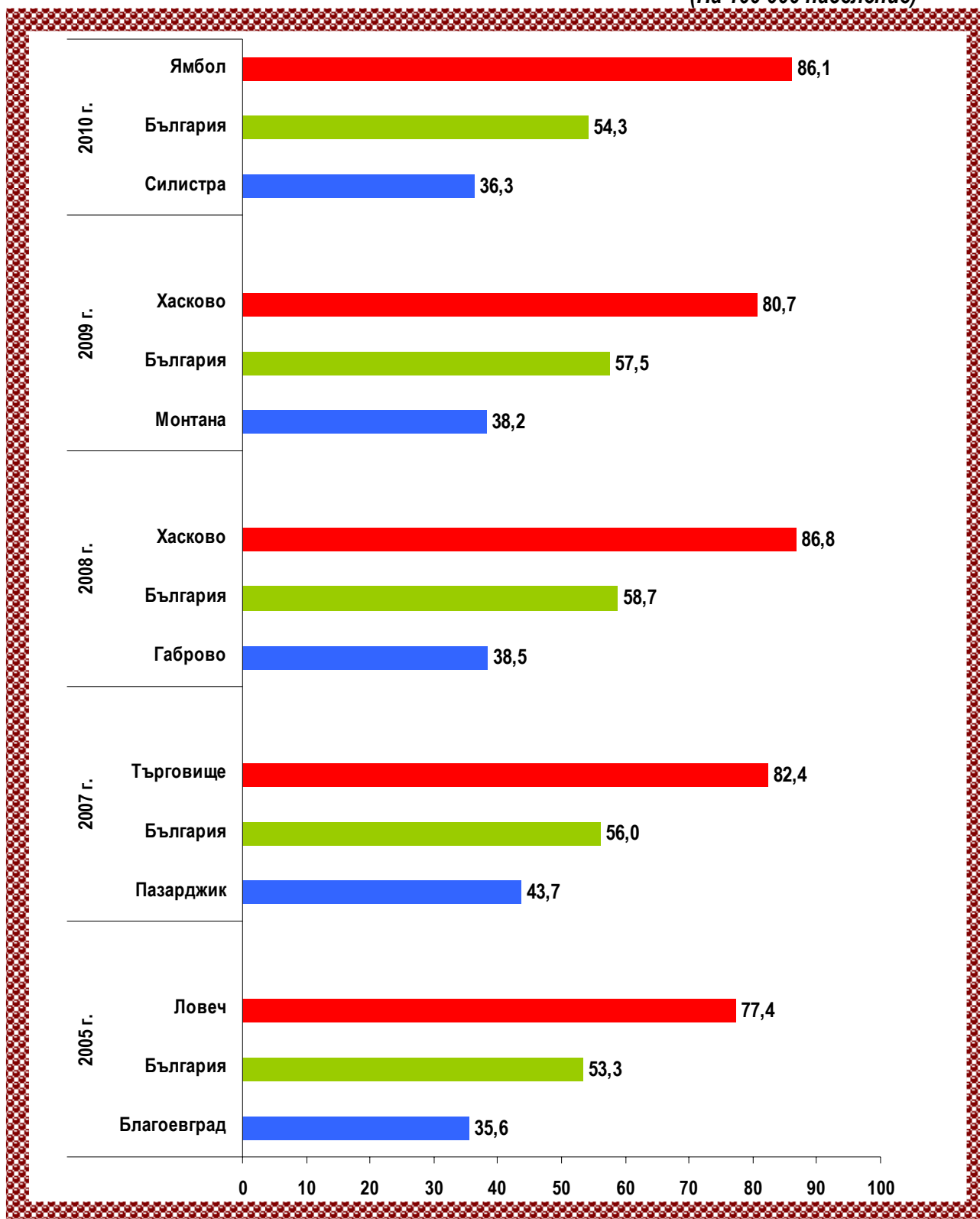


Таблица 18

Новооткрити заболявания от злокачествени новообразувания по области

Локализация: Трахея, бронхи и бял дроб (С33, С34) – МКБ10

(Брой)

Области	2005			2007			2008			2009			2010		
	Об-що	Мъ-же	Же-ни	Об-що	Мъ-же	Же-ни	Об-що	Мъ-же	Же-ни	Об-що	Мъ-же	Же-ни	Об-що	Мъ-же	Же-ни
Общо за страната	3479	2910	569	3619	3044	575	3750	3138	612	3635	3049	586	3454	2870	584
Благоевград	101	93	8	142	120	22	165	138	27	124	113	11	117	109	8
Бургас	178	151	27	192	171	21	200	178	22	205	175	30	216	183	33
Варна	189	157	32	200	159	41	181	150	31	222	170	52	184	150	34
Велико Търново	117	98	19	137	116	21	151	127	24	121	102	19	121	96	25
Видин	43	35	8	49	41	8	49	44	5	33	28	5	45	36	9
Враца	86	71	15	103	84	19	91	77	14	73	66	7	85	76	9
Габрово	64	47	17	67	52	15	45	38	7	50	41	9	43	33	10
Добрич	85	76	9	104	91	13	83	73	10	114	93	21	65	53	12
Кърджали	83	77	6	84	71	13	83	75	8	65	59	6	68	60	8
Кюстендил	54	45	9	58	45	13	59	54	5	60	51	9	50	45	5
Ловеч	105	87	18	75	63	12	69	64	5	54	43	11	63	55	8
Монтана	58	49	9	71	59	12	61	46	15	51	46	5	68	59	9
Пазарджик	109	95	14	99	86	13	119	101	18	142	120	22	129	113	16
Перник	65	56	9	60	50	10	81	69	12	64	54	10	61	45	16
Плевен	189	171	18	172	154	18	177	147	30	181	157	24	203	172	31
Пловдив	336	277	59	335	286	49	369	311	58	376	315	61	369	297	72
Разград	72	66	6	60	52	8	72	64	8	65	61	4	68	62	6
Русе	146	124	22	124	104	20	151	137	14	149	130	19	136	122	14
Силистра	49	39	10	68	60	8	61	55	6	55	48	7	35	32	3
Сливен	99	80	19	88	74	14	101	83	18	107	94	13	94	73	21
Смолян	47	39	8	51	44	7	63	56	7	67	53	14	56	50	6
София (столица)	516	390	126	484	367	117	532	396	136	524	396	128	500	369	131
София	99	84	15	113	103	10	109	96	13	104	82	22	81	68	13
Ст. Загора	193	166	27	193	170	23	200	162	38	195	170	25	176	156	20
Търговище	60	51	9	94	78	16	66	57	9	51	45	6	51	39	12
Хасково	160	136	24	186	164	22	202	162	40	176	155	21	166	144	22
Шумен	102	92	10	116	102	14	113	95	18	113	99	14	109	95	14
Ямбол	74	58	16	94	78	16	97	83	14	94	83	11	95	78	17

Таблица 19

Новооткрити заболявания от злокачествени новообразувания по области

Локализация: Трахея, бронхи и бял дроб
(С33, С34) – МКБ10

(На 100 000 население)

Области	2005			2007			2008			2009			2010		
	Об-що	Мъ-же	Же-ни	Об-що	Мъ-же	Же-ни	Об-що	Мъ-же	Же-ни	Об-що	Мъ-же	Же-ни	Об-що	Мъ-же	Же-ни
Общо за страната	44,9	77,5	14,3	47,2	82,0	14,6	49,2	85,0	15,6	47,9	83,1	15,0	45,8	78,7	15,0
Благоевград	30,2	56,6	4,7	43,1	74,4	13,1	50,1	85,7	16,1	37,8	70,4	6,6	35,8	68,3	4,8
Бургас	42,5	73,9	12,6	45,8	83,8	9,8	47,6	86,8	10,2	48,6	85,2	13,9	51,2	89,1	15,3
Варна	41,3	70,3	13,6	43,6	71,2	17,5	39,2	66,7	13,1	47,8	75,2	21,8	39,5	66,2	14,2
Велико Търново	41,1	71,6	12,9	49,0	86,3	14,4	54,3	95,2	16,6	43,8	77,0	13,2	44,3	73,3	17,6
Видин	36,1	60,9	13,0	43,1	74,8	13,6	44,0	81,9	8,7	30,2	53,2	8,8	42,1	69,8	16,2
Враца	40,8	69,0	13,9	50,4	84,6	18,1	45,2	78,8	13,5	36,8	68,7	6,9	43,5	80,3	8,9
Габрово	46,8	71,3	24,0	50,1	80,6	21,6	33,9	59,5	10,2	38,2	64,9	13,3	33,4	53,1	15,0
Добрич	41,2	75,2	8,6	51,0	91,3	12,5	41,0	73,9	9,7	56,8	95,0	20,4	32,7	54,8	11,8
Кърджали	52,1	97,8	7,5	53,5	91,8	16,3	53,1	97,5	10,1	41,8	77,2	7,6	44,1	79,2	10,2
Кюстендил	35,2	60,2	11,4	38,7	61,8	16,8	39,8	75,0	6,5	40,9	71,7	11,9	34,6	64,3	6,7
Ловеч	65,5	110,8	22,0	47,9	82,3	15,0	44,7	84,8	6,3	35,5	57,9	14,1	42,1	75,4	10,4
Монтана	34,4	59,9	10,4	43,7	75,0	14,3	38,2	59,6	18,2	32,5	60,7	6,1	44,0	79,2	11,2
Пазарджик	36,5	64,7	9,2	33,5	59,5	8,6	40,6	70,3	12,0	48,7	84,1	14,8	44,6	79,9	10,8
Перник	45,9	81,5	12,4	43,1	74,3	13,9	58,6	103,5	16,8	46,8	81,8	14,1	45,0	68,9	22,8
Плевен	61,4	113,5	11,5	57,4	105,3	11,7	59,8	101,9	19,8	61,9	110,4	16,0	70,4	122,7	20,9
Пловдив	47,4	81,1	16,1	47,5	84,2	13,4	52,4	91,8	15,9	53,5	93,2	16,7	52,8	88,3	19,9
Разград	51,5	96,7	8,4	43,8	78,0	11,4	53,2	97,3	11,5	48,6	94,0	5,8	51,7	97,3	8,9
Русе	56,6	99,1	16,6	48,8	84,4	15,3	59,9	112,1	10,8	59,6	107,2	14,7	54,9	101,5	11,0
Силистра	36,3	58,4	14,7	51,6	92,4	12,0	46,9	86,0	9,1	42,8	76,1	10,7	27,6	51,4	4,7
Сливен	47,1	77,9	17,6	42,2	72,9	13,1	48,8	82,4	16,9	52,0	94,0	12,3	46,2	73,9	20,1
Смолян	35,6	60,9	11,8	39,5	70,4	10,5	49,5	90,8	10,7	53,3	87,3	21,6	45,3	83,7	9,4
София (столица)	42,1	67,1	19,5	39,1	62,3	18,0	42,8	67,0	20,8	42,0	66,7	19,5	39,9	61,8	19,9
София	37,9	65,7	11,3	43,9	81,8	7,6	42,7	77,0	10,0	41,0	66,2	17,0	32,2	55,3	10,1
Ст. Загора	53,4	94,4	14,6	54,1	98,0	12,5	56,4	94,1	20,8	55,4	99,4	13,8	50,4	92,0	11,1
Търговище	44,1	76,6	13,0	70,4	119,7	23,4	50,0	88,6	13,3	39,1	70,9	9,0	39,6	62,3	18,1
Хасково	59,9	104,6	17,5	70,7	128,4	16,3	77,6	128,1	29,9	68,3	123,9	15,8	65,2	116,5	16,8
Шумен	51,3	95,2	9,8	58,9	106,7	13,8	57,6	99,9	17,8	58,0	104,8	14,0	56,4	101,4	14,1
Ямбол	50,3	80,5	21,3	65,5	111,3	21,8	68,5	120,1	19,3	67,4	122,0	15,4	69,3	116,7	24,2

Новооткрити заболявания от злокачествени новообразувания по области

Локализация: Трахея, бронхи и бял дроб (С33, С34) – МКБ10

(На 100 000 население)



Таблица 20

Новооткрити заболявания от злокачествени новообразувания по области

Локализация: Меланом и други злокачествени новообразувания
на кожата (C43-C44) – МКБ10

(Брой)

Области	2005			2007			2008			2009			2010		
	Об- що	Мъ- же	Же- ни	Об- що	Мъ- же	Же- ни	Об- що	Мъ- же	Же- ни	Об- що	Мъ- же	Же- ни	Об- що	Мъ- же	Же- ни
Общо за страната	3457	1753	1704	4029	2097	1932	4050	2111	1939	4607	2402	2205	4851	2516	2335
Благоевград	194	99	95	208	108	100	271	136	135	297	140	157	345	163	182
Бургас	222	123	99	268	148	120	294	170	124	275	152	123	259	134	125
Варна	235	119	116	290	136	154	235	127	108	277	146	131	336	174	162
Велико Търново	140	70	70	135	61	74	131	79	52	130	76	54	117	62	55
Видин	42	21	21	63	38	25	68	36	32	67	34	33	89	38	51
Враца	114	58	56	139	66	73	125	54	71	131	65	66	141	72	69
Габрово	36	22	14	46	30	16	43	20	23	66	34	32	68	34	34
Добрич	47	27	20	59	31	28	52	25	27	58	32	26	71	43	28
Кърджали	65	35	30	73	43	30	83	54	29	112	66	46	105	55	50
Кюстендил	51	28	23	51	22	29	41	20	21	58	28	30	55	29	26
Ловеч	65	35	30	74	42	32	82	45	37	67	31	36	73	35	38
Монтана	88	36	52	96	51	45	93	47	46	97	53	44	88	45	43
Пазарджик	93	49	44	113	51	62	139	60	79	139	66	73	164	89	75
Перник	45	24	21	58	28	30	49	29	20	64	25	39	49	23	26
Плевен	153	66	87	143	71	72	158	77	81	187	106	81	196	106	90
Пловдив	353	165	188	424	237	187	417	214	203	436	230	206	494	261	233
Разград	81	37	44	85	33	52	74	28	46	73	34	39	90	46	44
Русе	184	97	87	230	121	109	222	100	122	256	122	134	201	104	97
Силистра	69	28	41	65	36	29	64	37	27	76	35	41	90	49	41
Сливен	77	44	33	107	55	52	112	57	55	117	70	47	120	63	57
Смолян	42	15	27	50	21	29	45	24	21	61	28	33	56	32	24
София (столица)	478	263	215	522	282	240	555	289	266	718	390	328	776	406	370
София	69	37	32	91	45	46	78	34	44	94	51	43	95	41	54
Ст. Загора	186	98	88	205	116	89	216	126	90	289	153	136	286	157	129
Търговище	45	25	20	66	38	28	63	36	27	61	31	30	61	30	31
Хасково	163	78	85	209	104	105	195	109	86	196	98	98	232	121	111
Шумен	87	40	47	100	52	48	93	50	43	127	61	66	130	69	61
Ямбол	33	14	19	59	31	28	52	28	24	78	45	33	64	35	29

Таблица 21

Новооткрити заболявания от злокачествени новообразувания по области

Локализация: Меланом и други злокачествени новообразувания на кожата (C43-C44) – МКБ10 (На 100 000 население)

Области	2005			2007			2008			2009			2010		
	Об-що	Мъ-же	Же-ни	Об-що	Мъ-же	Же-ни	Об-що	Мъ-же	Же-ни	Об-що	Мъ-же	Же-ни	Об-що	Мъ-же	Же-ни
Общо за страната	44,7	46,7	42,8	52,6	56,5	48,9	53,1	57,2	49,3	60,7	65,4	56,3	64,4	69,0	60,0
Благоевград	58,0	60,3	55,9	63,1	66,9	59,4	82,4	84,5	80,3	90,5	87,3	93,5	105,5	102,1	108,8
Бургас	53,0	60,2	46,1	64,0	72,5	55,9	69,9	82,9	57,5	65,2	74,0	56,9	61,4	65,2	57,8
Варна	51,3	53,3	49,4	63,3	60,9	65,5	50,9	56,5	45,6	59,7	64,5	55,0	72,2	76,8	67,9
Велико Търново	49,2	51,1	47,4	48,2	45,4	50,9	47,1	59,2	35,9	47,0	57,4	37,5	42,8	47,3	38,6
Видин	35,3	36,6	34,1	55,4	69,3	42,5	61,0	67,0	55,4	61,4	64,6	58,3	83,2	73,7	92,1
Враца	54,1	56,3	51,9	68,1	66,4	69,6	62,1	55,3	68,6	66,1	67,6	64,6	72,2	76,1	68,6
Габрово	26,4	33,4	19,8	34,4	46,5	23,1	32,4	31,3	33,5	50,4	53,9	47,2	52,8	54,7	50,9
Добрич	22,8	26,7	19,0	28,9	31,1	26,9	25,7	25,3	26,1	28,9	32,7	25,3	35,8	44,4	27,5
Кърджали	40,8	44,5	37,3	46,5	55,6	37,6	53,1	70,2	36,5	72,1	86,4	58,2	68,1	72,6	63,8
Кюстендил	33,2	37,4	29,2	34,0	30,2	37,6	27,6	27,8	27,5	39,6	39,4	39,8	38,1	41,5	35,0
Ловеч	40,6	44,6	36,7	47,3	54,9	40,0	53,1	59,6	46,8	44,0	41,7	46,2	48,8	48,0	49,6
Монтана	52,2	44,0	60,0	59,0	64,9	53,6	58,2	60,9	55,7	61,7	69,9	54,1	57,0	60,4	53,7
Пазарджик	31,1	33,4	28,9	38,3	35,3	41,2	47,4	41,8	52,8	47,7	46,3	49,0	56,7	62,9	50,7
Перник	31,8	34,9	28,8	41,7	41,6	41,7	35,5	43,5	28,0	46,8	37,9	55,0	36,2	35,2	37,1
Плевен	49,7	43,8	55,4	47,7	48,5	46,9	53,4	53,4	53,3	63,9	74,5	53,9	67,9	75,6	60,7
Пловдив	49,8	48,3	51,2	60,1	69,8	51,1	59,2	63,1	55,5	62,0	68,0	56,5	70,7	77,6	64,2
Разград	57,9	54,2	61,4	62,1	49,5	74,0	54,7	42,6	66,2	54,6	52,4	56,7	68,4	72,2	65,0
Русе	71,3	77,5	65,5	90,5	98,2	83,3	88,1	81,8	93,9	102,3	100,6	103,9	81,1	86,5	76,0
Силистра	51,2	41,9	60,2	49,3	55,4	43,4	49,2	57,8	40,9	59,2	55,5	62,8	71,0	78,7	63,6
Сливен	36,6	42,9	30,6	51,3	54,2	48,6	54,1	56,6	51,7	56,9	70,0	44,4	59,0	63,8	54,5
Смолян	31,8	23,4	39,7	38,8	33,6	43,6	35,3	38,9	32,0	48,5	46,1	50,8	45,3	53,6	37,5
София (столица)	39,0	45,2	33,3	42,1	47,9	36,9	44,6	48,9	40,8	57,5	65,7	50,1	61,9	68,0	56,2
София	26,4	28,9	24,0	35,3	35,7	35,0	30,5	27,3	33,7	37,1	41,2	33,1	37,7	33,4	41,9
Ст. Загора	51,5	55,7	47,5	57,4	66,9	48,5	60,9	73,2	49,4	82,1	89,5	75,1	81,9	92,6	71,8
Търговище	33,1	37,5	28,8	49,4	58,3	41,0	47,7	56,0	39,9	46,8	48,8	44,8	47,4	47,9	46,9
Хасково	61,0	60,0	62,0	79,5	81,4	77,6	74,9	86,2	64,2	76,1	78,3	73,9	91,1	97,9	84,6
Шумен	43,8	41,4	46,0	50,7	54,4	47,3	47,4	52,6	42,6	65,2	64,6	65,8	67,3	73,6	61,3
Ямбол	22,4	19,4	25,3	41,1	44,2	38,1	36,7	40,5	33,1	55,9	66,1	46,1	46,7	52,4	41,3

Новооткрити заболявания от злокачествени новообразувания по области
Локализация: Меланом и други злокачествени новообразувания на кожата
(C43-C44) – МКБ10

(На 100 000 население)

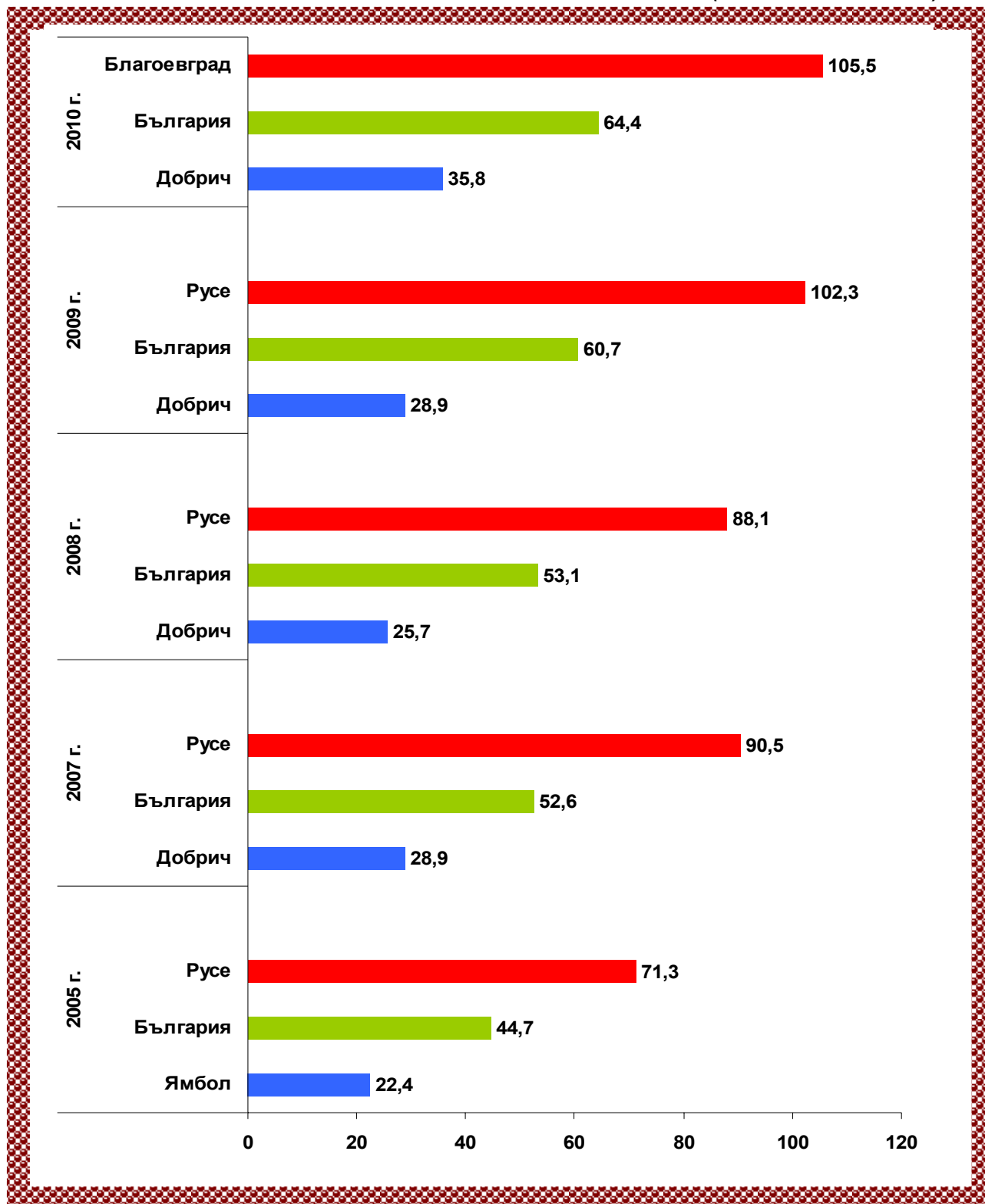


Таблица 22

Новооткрити заболявания от злокачествени новообразувания по области

Локализация: Млечна жлеза (C50) – МКБ10

(Брой)

Области	2005			2007			2008			2009			2010		
	Об- що	Мъ- же	Же- ни	Об- що	Мъ- же	Же- ни	Об- що	Мъ- же	Же- ни	Об- що	Мъ- же	Же- ни	Об- що	Мъ- же	Же- ни
Общо за страната	3368	55	3313	3436	38	3398	3549	40	3509	3751	44	3707	3644	55	3589
Благоевград	118	2	116	116	–	116	122	–	122	98	2	96	170	2	168
Бургас	173	6	167	169	1	168	188	2	186	226	2	224	199	5	194
Варна	217	1	216	216	4	212	226	5	221	242	1	241	218	3	215
Велико Търново	106	2	104	130	1	129	104	1	103	100	2	98	125	3	122
Видин	32	1	31	39	–	39	64	–	64	54	1	53	50	–	50
Враца	117	2	115	92	1	91	92	2	90	78	2	76	90	–	90
Габрово	52	2	50	77	1	76	56	–	56	71	–	71	57	–	57
Добрич	79	3	76	83	–	83	90	–	90	96	1	95	83	2	81
Кърджали	29	–	29	28	1	27	31	2	29	44	–	44	37	1	36
Кюстендил	50	2	48	40	–	40	60	1	59	71	–	71	75	3	72
Ловеч	55	–	55	86	3	83	83	1	82	55	1	54	54	3	51
Монтана	76	1	75	63	1	62	76	2	74	75	2	73	76	3	73
Пазарджик	93	3	90	114	1	113	112	1	111	123	2	121	132	4	128
Перник	55	–	55	63	–	63	59	2	57	66	–	66	64	1	63
Плевен	141	–	141	143	3	140	155	1	154	143	4	139	155	2	153
Пловдив	420	16	404	349	5	344	380	9	371	366	2	364	352	4	348
Разград	51	1	50	48	–	48	47	–	47	33	2	31	40	–	40
Русе	165	2	163	119	4	115	120	1	119	145	1	144	127	2	125
Силистра	37	–	37	53	–	53	57	1	56	54	–	54	44	–	44
Сливен	74	1	73	81	4	77	87	–	87	88	–	88	72	1	71
Смолян	42	–	42	59	1	58	51	1	50	51	1	50	47	–	47
София (столица)	649	5	644	707	4	703	715	7	708	843	12	831	813	6	807
София	96	1	95	91	–	91	100	–	100	100	1	99	103	2	101
Ст. Загора	156	1	155	170	1	169	173	–	173	185	1	184	171	–	171
Търговище	54	2	52	62	1	61	50	–	50	73	1	72	31	1	30
Хасково	110	1	109	96	1	95	118	1	117	115	1	114	122	4	118
Шумен	72	–	72	78	–	78	78	–	78	78	1	77	71	2	69
Ямбол	49	–	49	64	–	64	55	–	55	78	1	77	66	1	65

Таблица 23

Новооткрити заболявания от злокачествени новообразувания по области

Локализация: Млечна жлеза (C50) – МКБ10

(На 100 000 население)

Области	2005			2007			2008			2009			2010		
	Об-що	Мъ-же	Же-ни	Об-що	Мъ-же	Же-ни	Об-що	Мъ-же	Же-ни	Об-що	Мъ-же	Же-ни	Об-що	Мъ-же	Же-ни
Общо за страната	43,5	1,5	83,1	44,9	1,0	86,0	46,6	1,1	89,2	49,5	1,2	94,7	48,4	1,5	92,3
Благоевград	35,3	1,2	68,2	35,2	–	68,9	37,1	–	72,6	29,8	1,2	57,2	52,0	1,3	100,4
Бургас	41,3	2,9	77,8	40,3	0,5	78,2	44,7	1,0	86,3	53,6	1,0	103,6	47,2	2,4	89,7
Варна	47,4	0,4	92,0	47,1	1,8	90,2	49,0	2,2	93,4	52,1	0,4	101,2	46,9	1,3	90,1
Велико Търново	37,2	1,5	70,4	46,5	0,7	88,7	37,4	0,7	71,2	36,2	1,5	68,1	45,7	2,3	85,7
Видин	26,9	1,7	50,4	34,3	–	66,3	57,4	–	110,8	49,5	1,9	93,7	46,7	–	90,3
Враца	55,5	1,9	106,6	45,0	1,0	86,7	45,7	2,0	86,9	39,3	2,1	74,4	46,1	–	89,5
Габрово	38,1	3,0	70,7	57,5	1,6	109,6	42,2	–	81,5	54,2	–	104,7	44,2	–	85,4
Добрич	38,3	3,0	72,3	40,7	–	79,6	44,5	–	86,9	47,9	1,0	92,5	41,8	2,1	79,6
Кърджали	18,2	–	36,0	17,8	1,3	33,9	19,8	2,6	36,5	28,3	–	55,7	24,0	1,3	45,9
Кюстендил	32,6	2,7	60,9	26,7	–	51,8	40,4	1,4	77,3	48,4	–	94,1	52,0	4,3	96,8
Ловеч	34,3	–	67,3	55,0	3,9	103,8	53,7	1,3	103,8	36,1	1,3	69,2	36,1	4,1	66,6
Монтана	45,1	1,2	86,5	38,7	1,3	73,8	47,6	2,6	89,6	47,7	2,6	89,8	49,2	4,0	91,2
Пазарджик	31,1	2,0	59,2	38,6	0,7	75,1	38,2	0,7	74,1	42,2	1,4	81,2	45,6	2,8	86,6
Перник	38,8	–	75,5	45,3	–	87,6	42,7	3,0	79,8	48,2	–	93,2	47,2	1,5	89,8
Плевен	45,8	–	89,8	47,7	2,1	91,2	52,3	0,7	101,4	48,9	2,8	92,6	53,7	1,4	103,1
Пловдив	59,3	4,7	110,1	49,4	1,5	94,0	53,9	2,7	101,5	52,1	0,6	99,8	50,4	1,2	95,9
Разград	36,4	1,5	69,8	35,0	–	68,3	34,7	–	67,6	24,7	3,1	45,1	30,4	–	59,1
Русе	64,0	1,6	122,7	46,8	3,2	87,8	47,6	0,8	91,6	58,0	0,8	111,7	51,2	1,7	97,9
Силистра	27,4	–	54,3	40,2	–	79,3	43,8	1,6	84,8	42,1	–	82,7	34,7	–	68,2
Сливен	35,2	1,0	67,8	38,9	3,9	72,0	42,0	–	81,7	42,8	–	83,2	35,4	1,0	67,9
Смолян	31,8	–	61,8	45,7	1,6	87,2	40,0	1,6	76,1	40,6	1,6	77,0	38,0	–	73,5
София (столица)	52,9	0,9	99,9	57,0	0,7	108,1	57,5	1,2	108,5	67,5	2,0	126,9	64,8	1,0	122,7
София	36,8	0,8	71,4	35,3	–	69,2	39,2	–	76,6	39,4	0,8	76,3	40,9	1,6	78,4
Ст. Загора	43,2	0,6	83,7	47,6	0,6	92,1	48,8	–	94,9	52,5	0,6	101,5	49,0	–	95,2
Търговище	39,7	3,0	74,9	46,4	1,5	89,2	37,9	–	73,9	56,0	1,6	107,5	24,1	1,6	45,4
Хасково	41,2	0,8	79,4	36,5	0,8	70,2	45,3	0,8	87,4	44,6	0,8	86,0	47,9	3,2	90,0
Шумен	36,2	–	70,4	39,6	–	76,9	39,8	–	77,3	40,0	1,1	76,7	36,8	2,1	69,4
Ямбол	33,3	–	65,4	44,6	–	87,2	38,8	–	75,9	55,9	1,5	107,7	48,1	1,5	92,5

Новооткрити заболявания от злокачествени новообразувания по области

Локализация: Млечна жлеза (C50) – МКБ10

(На 100 000 население)

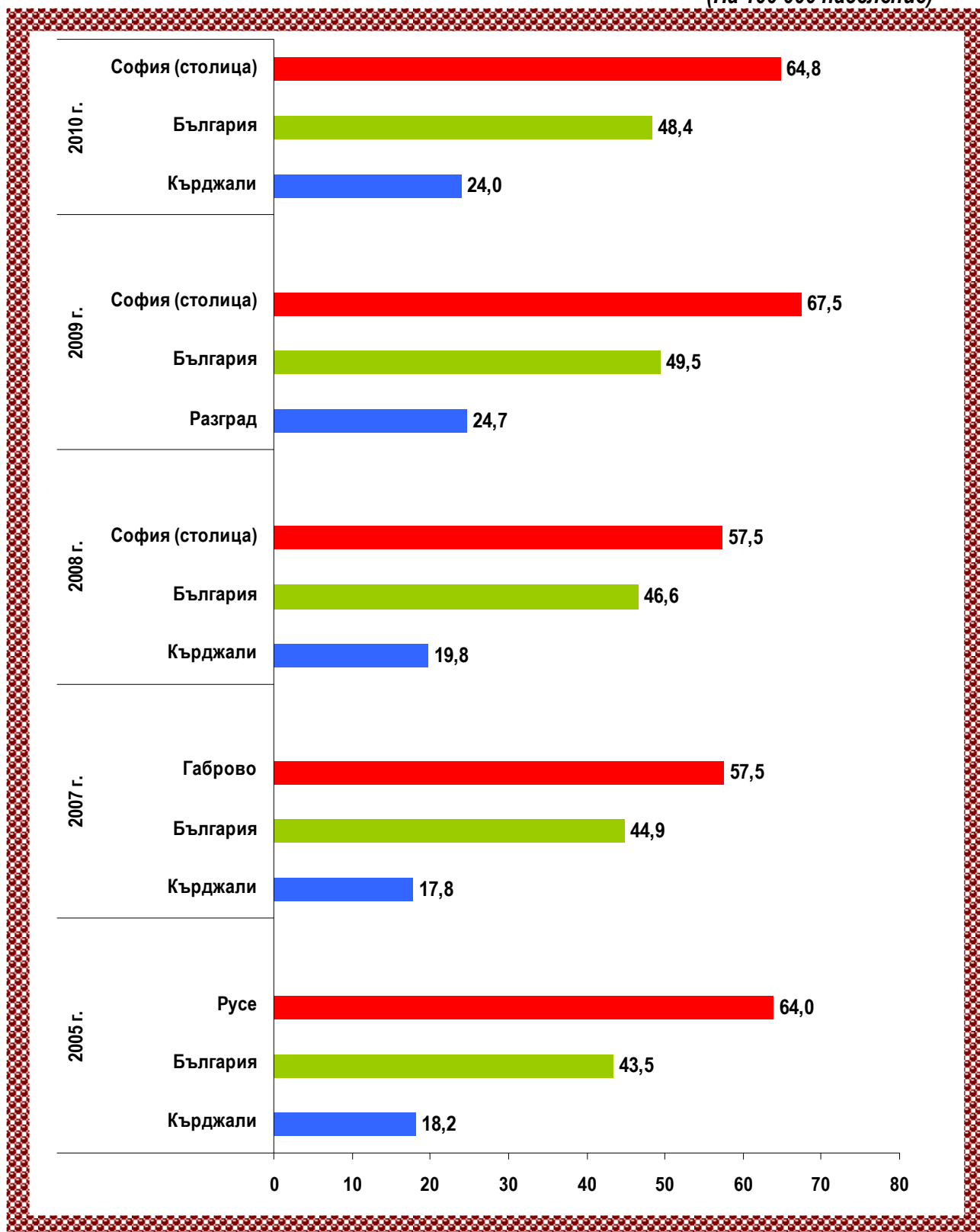


Таблица 24

Новооткрити заболявания от злокачествени новообразувания по области

Локализация: Женски полови органи (C51-C58) – МКБ10

Жени

(Брой)

Области	2005	2007	2008	2009	2010
Общо за страната	3044	3250	3266	3386	3195
Благоевград	107	133	106	102	180
Бургас	181	177	194	220	172
Варна	193	157	176	212	191
Велико Търново	131	142	130	118	119
Видин	36	57	53	48	54
Враца	91	100	94	118	130
Габрово	56	65	56	63	62
Добрич	79	83	91	98	66
Кърджали	34	51	52	48	36
Кюстендил	64	58	64	69	75
Ловеч	58	72	70	74	66
Монтана	90	97	88	84	69
Пазарджик	82	117	107	129	108
Перник	69	71	89	78	69
Плевен	152	146	139	138	131
Пловдив	275	293	251	274	257
Разград	60	50	53	43	51
Русе	117	132	120	142	113
Силистра	54	63	64	56	51
Сливен	88	88	83	93	88
Смолян	48	40	47	46	40
София (столица)	478	493	528	560	532
София	88	96	103	84	107
Ст. Загора	150	155	163	155	128
Търговище	47	67	54	62	38
Хасково	96	111	127	115	106
Шумен	80	95	99	95	92
Ямбол	40	41	65	62	64

Таблица 25

Новооткрити заболявания от злокачествени новообразувания по области

Локализация: Женски полови органи (C51-C58) – МКБ10

Жени

(На 100 000 население)

Области	2005	2007	2008	2009	2010
Общо за страната	76,4	82,3	83,0	86,5	82,1
Благоевград	62,9	79,0	63,1	60,8	107,6
Бургас	84,3	82,4	90,0	101,8	79,5
Варна	82,2	66,8	74,4	89,0	80,0
Велико Търново	88,7	97,6	89,8	81,9	83,6
Видин	58,5	96,8	91,8	84,9	97,5
Враца	84,3	95,3	90,8	115,5	129,2
Габрово	79,2	93,7	81,5	92,9	92,9
Добрич	75,2	79,6	87,9	95,4	64,8
Кърджали	42,2	64,0	65,5	60,8	45,9
Кюстендил	81,2	75,2	83,8	91,4	100,8
Ловеч	71,0	90,1	88,6	94,9	86,2
Монтана	103,8	115,5	106,5	103,3	86,2
Пазарджик	53,9	77,7	71,5	86,6	73,0
Перник	94,7	98,7	124,6	110,1	98,4
Плевен	96,8	95,1	91,5	91,9	88,3
Пловдив	74,9	80,0	68,6	75,1	70,9
Разград	83,7	71,1	76,2	62,6	75,3
Русе	88,1	100,8	92,4	110,2	88,5
Силистра	79,3	94,3	96,9	85,8	79,1
Сливен	81,7	82,2	78,0	87,9	84,1
Смолян	70,7	60,2	71,5	70,8	62,5
София (столица)	74,1	75,8	80,9	85,5	80,9
София	66,1	73,0	78,9	64,7	83,1
Ст. Загора	81,0	84,5	89,4	85,5	71,2
Търговище	67,7	98,0	79,8	92,6	57,5
Хасково	70,0	82,0	94,8	86,7	80,8
Шумен	78,3	93,6	98,1	94,7	92,5
Ямбол	53,3	55,9	89,7	86,7	91,1

Новооткрити заболявания от злокачествени новообразувания по области

Локализация: Женски полови органи (C51-C58) – МКБ10

Жени

(На 100 000 население)

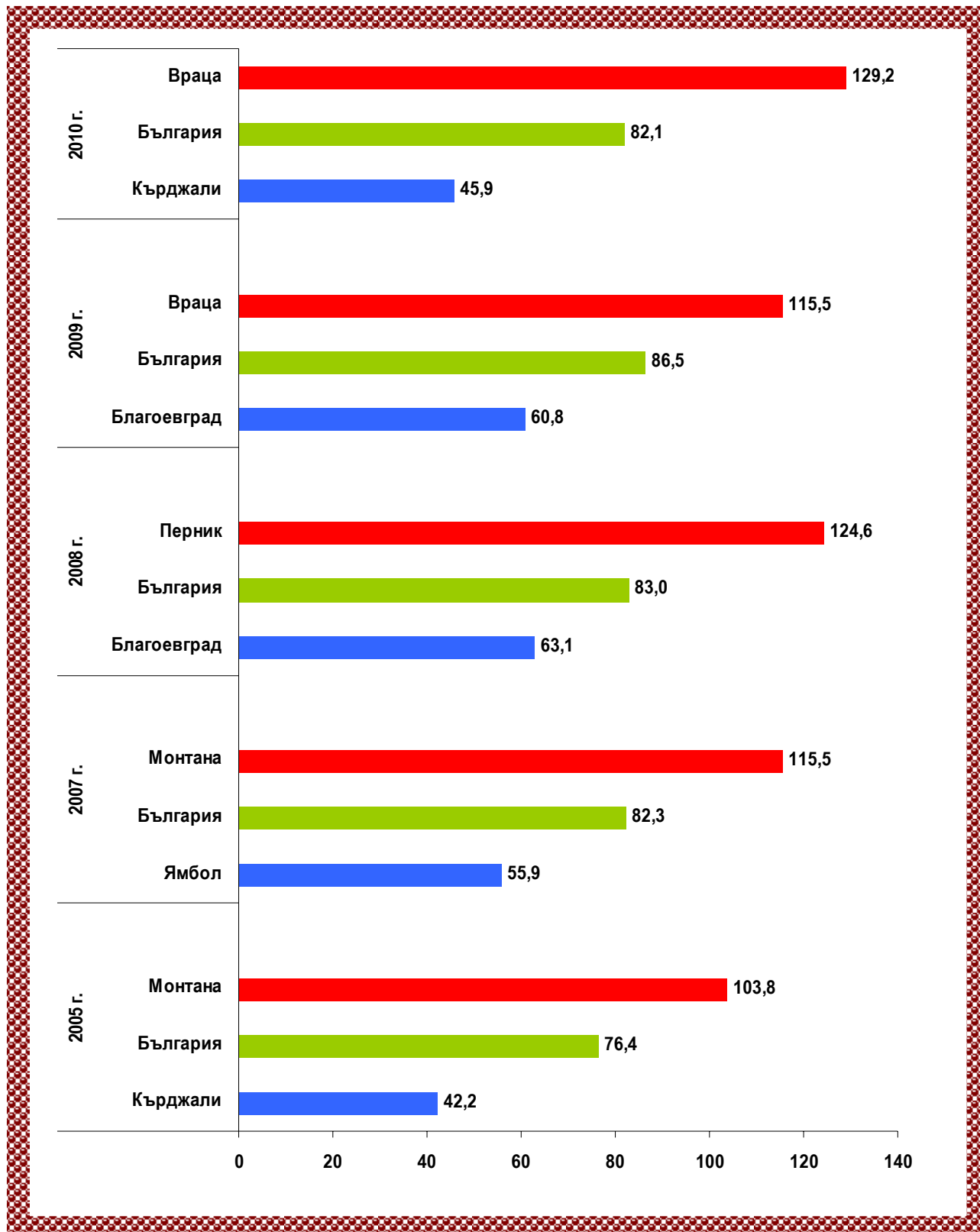


Таблица 26

Новооткрити заболявания от злокачествени новообразувания по области

Локализация: Шийка на матката (C53) – МКБ10

Жени

(Брой)

Области	2005	2007	2008	2009	2010
Общо за страната	996	1069	1105	1078	1065
Благоевград	44	49	29	34	55
Бургас	52	64	66	59	46
Варна	63	57	52	66	57
Велико Търново	48	44	59	39	48
Видин	18	23	16	21	25
Враца	37	40	46	49	57
Габрово	19	19	17	14	25
Добрич	29	26	41	40	34
Кърджали	10	14	8	9	8
Кюстендил	18	16	22	22	34
Ловеч	27	36	25	35	27
Монтана	29	32	30	33	29
Пазарджик	22	28	27	31	26
Перник	21	26	38	28	29
Плевен	66	51	61	55	40
Пловдив	65	63	66	58	52
Разград	18	16	22	10	15
Русе	39	44	40	49	39
Силистра	19	24	19	24	22
Сливен	32	34	34	40	41
Смолян	16	8	11	9	12
София (столица)	134	161	172	174	168
София	31	37	36	23	36
Ст. Загора	51	41	45	55	38
Търговище	20	25	24	27	15
Хасково	34	30	37	20	39
Шумен	29	41	38	37	34
Ямбол	5	20	24	17	14

Таблица 27

Новооткрити заболявания от злокачествени новообразувания по области

Локализация: Шийка на матката (C53) – МКБ10

Жени

(На 100 000 население)

Области	2005	2007	2008	2009	2010
Общо за страната	25,0	27,1	28,1	27,5	27,4
Благоевград	25,9	29,1	17,3	20,3	32,9
Бургас	24,2	29,8	30,6	27,3	21,3
Варна	26,8	24,3	22,0	27,7	23,9
Велико Търново	32,5	30,2	40,8	27,1	33,7
Видин	29,2	39,1	27,7	37,1	45,1
Враца	34,3	38,1	44,4	48,0	56,7
Габрово	26,9	27,4	24,7	20,6	37,4
Добрич	27,6	24,9	39,6	38,9	33,4
Кърджали	12,4	17,6	10,1	11,4	10,2
Кюстендил	22,8	20,7	28,8	29,2	45,7
Ловеч	33,1	45,0	31,6	44,9	35,2
Монтана	33,4	38,1	36,3	40,6	36,2
Пазарджик	14,5	18,6	18,0	20,8	17,6
Перник	28,8	36,1	53,2	39,5	41,4
Плевен	42,0	33,2	40,2	36,6	27,0
Пловдив	17,7	17,2	18,1	15,9	14,3
Разград	25,1	22,8	31,6	14,5	22,1
Русе	29,4	33,6	30,8	38,0	30,5
Силистра	27,9	35,9	28,8	36,8	34,1
Сливен	29,7	31,8	31,9	37,8	39,2
Смолян	23,6	12,0	16,7	13,9	18,8
София (столица)	20,8	24,7	26,4	26,6	25,5
София	23,3	28,1	27,6	17,7	27,9
Ст. Загора	27,5	22,3	24,7	30,4	21,1
Търговище	28,8	36,6	35,5	40,3	22,7
Хасково	24,8	22,2	27,6	15,1	29,7
Шумен	28,4	40,4	37,6	36,9	34,2
Ямбол	6,7	27,2	33,1	23,8	19,9

Новооткрити заболявания от злокачествени новообразувания по области

Локализация: Шийка на матката (C53) – МКБ10

Жени

(На 100 000 население)

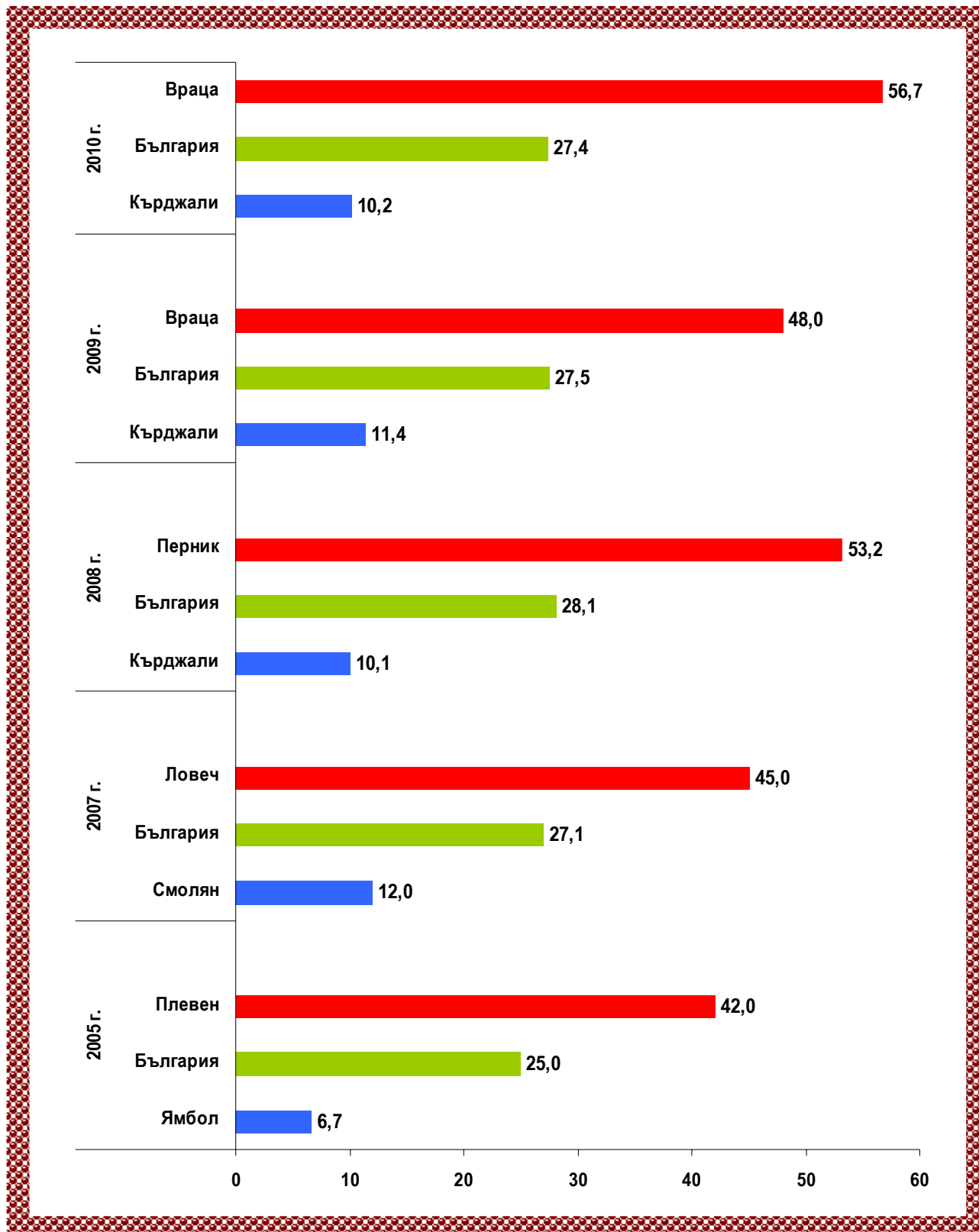


Таблица 28

Новооткрити заболявания от злокачествени новообразувания по области

Локализация: Тяло на матката (C54) – МКБ10

Жени

(Брой)

Области	2005	2007	2008	2009	2010
Общо за страната	1087	1192	1143	1271	1210
Благоевград	35	39	48	21	67
Бургас	59	48	61	101	73
Варна	68	51	50	80	79
Велико Търново	41	66	34	53	42
Видин	7	17	26	13	19
Враца	24	31	29	40	44
Габрово	23	21	21	23	19
Добрич	27	27	21	38	23
Кърджали	8	23	19	22	9
Кюстендил	29	20	27	31	24
Ловеч	12	21	18	16	23
Монтана	37	46	33	34	25
Пазарджик	39	54	50	58	45
Перник	28	27	34	29	25
Плевен	45	55	56	53	59
Пловдив	113	137	107	123	117
Разград	18	22	16	20	24
Русе	33	40	41	40	49
Силистра	20	24	22	17	14
Сливен	30	29	20	28	28
Смолян	13	17	20	22	11
София (столица)	190	169	187	203	203
София	34	45	40	41	45
Ст. Загора	56	59	48	50	41
Търговище	20	24	16	24	17
Хасково	29	45	44	43	32
Шумен	32	25	33	28	29
Ямбол	17	10	22	20	24

Таблица 29

Новооткрити заболявания от злокачествени новообразувания по области

Локализация: Тяло на матката (C54) – МКБ10

Жени

(На 100 000 население)

Области	2005	2007	2008	2009	2010
Общо за страната	27,3	30,2	29,1	32,5	31,1
Благоевград	20,6	23,2	28,6	12,5	40,0
Бургас	27,5	22,3	28,3	46,7	33,7
Варна	29,0	21,7	21,1	33,6	33,1
Велико Търново	27,8	45,4	23,5	36,8	29,5
Видин	11,4	28,9	45,0	23,0	34,3
Враца	22,2	29,5	28,0	39,2	43,7
Габрово	32,5	30,3	30,6	33,9	28,5
Добрич	25,7	25,9	20,3	37,0	22,6
Кърджали	9,9	28,8	23,9	27,9	11,5
Кюстендил	36,8	25,9	35,4	41,1	32,3
Ловеч	14,7	26,3	22,8	20,5	30,0
Монтана	42,7	54,8	40,0	41,8	31,2
Пазарджик	25,7	35,9	33,4	38,9	30,4
Перник	38,4	37,5	47,6	40,9	35,6
Плевен	28,6	35,8	36,9	35,3	39,8
Пловдив	30,8	37,4	29,3	33,7	32,3
Разград	25,1	31,3	23,0	29,1	35,4
Русе	24,8	30,6	31,6	31,0	38,4
Силистра	29,4	35,9	33,3	26,0	21,7
Сливен	27,9	27,1	18,8	26,5	26,8
Смолян	19,1	25,6	30,4	33,9	17,2
София (столица)	29,5	26,0	28,7	31,0	30,9
София	25,5	34,2	30,6	31,6	34,9
Ст. Загора	30,2	32,2	26,3	27,6	22,8
Търговище	28,8	35,1	23,6	35,8	25,7
Хасково	21,1	33,3	32,9	32,4	24,4
Шумен	31,3	24,6	32,7	27,9	29,2
Ямбол	22,7	13,6	30,4	28,0	34,1

Новооткрити заболявания от злокачествени новообразувания по области

Локализация: Тяло на матката (C54) – МКБ10

Жени

(На 100 000 население)

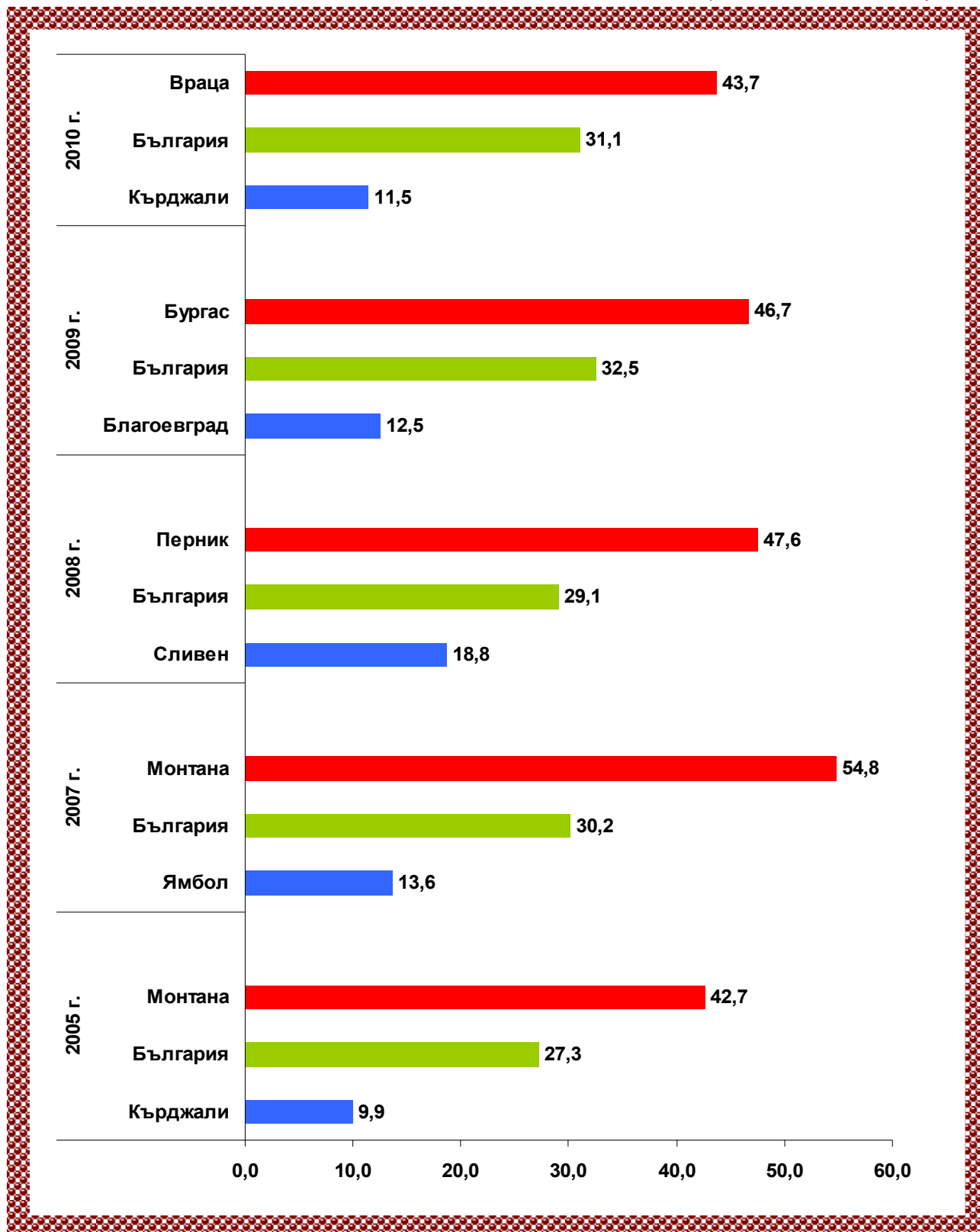


Таблица 30

Новооткрити заболявания от злокачествени новообразувания по области

Локализация: Яйчник (C56) – МКБ10

Жени

(Брой)

Области	2005	2007	2008	2009	2010
Общо за страната	760	806	788	849	726
Благоевград	22	39	25	36	50
Бургас	54	53	17	52	45
Варна	53	44	57	49	38
Велико Търново	32	26	27	22	16
Видин	10	14	8	14	8
Враца	16	21	15	25	18
Габрово	12	22	15	22	15
Добрич	21	25	24	13	7
Кърджали	14	14	20	14	16
Кюстендил	9	15	12	14	14
Ловеч	11	13	19	18	7
Монтана	14	13	18	10	10
Пазарджик	17	29	26	34	34
Перник	17	16	12	17	11
Плевен	29	29	16	20	14
Пловдив	70	80	65	75	71
Разград	20	8	10	10	11
Русе	40	43	31	47	22
Силистра	13	12	21	12	11
Сливен	22	21	24	21	14
Смолян	19	15	15	15	14
София (столица)	130	128	143	153	135
София	18	10	23	16	23
Ст. Загора	36	44	55	40	42
Търговище	6	13	12	10	4
Хасково	26	27	39	44	31
Шумен	17	23	24	25	24
Ямбол	12	9	15	21	21

Таблица 31

Новооткрити заболявания от злокачествени новообразувания по области

Локализация: Яйчник (C56) – МКБ10

Жени

(На 100 000 население)

Области	2005	2007	2008	2009	2010
Общо за страната	19,1	20,4	20,0	21,7	18,7
Благоевград	12,9	23,2	14,9	21,4	29,9
Бургас	25,2	24,7	7,9	24,1	20,8
Варна	22,6	18,7	24,1	20,6	15,9
Велико Търново	21,7	17,9	18,7	15,3	11,2
Видин	16,2	23,8	13,9	24,7	14,4
Враца	14,8	20,0	14,5	24,5	17,9
Габрово	17,0	31,7	21,8	32,4	22,5
Добрич	20,0	24,0	23,2	12,7	6,9
Кърджали	17,4	17,6	25,2	17,7	20,4
Кюстендил	11,4	19,4	15,7	18,6	18,8
Ловеч	13,5	16,3	24,0	23,1	9,1
Монтана	16,1	15,5	21,8	12,3	12,5
Пазарджик	11,2	19,3	17,4	22,8	23,0
Перник	23,3	22,2	16,8	24,0	15,7
Плевен	18,5	18,9	10,5	13,3	9,4
Пловдив	19,1	21,9	17,8	20,6	19,6
Разград	27,9	11,4	14,4	14,5	16,2
Русе	30,1	32,8	23,9	36,5	17,2
Силистра	19,1	18,0	31,8	18,4	17,1
Сливен	20,4	19,6	22,5	19,9	13,4
Смолян	28,0	22,6	22,8	23,1	21,9
София (столица)	20,2	19,7	21,9	23,4	20,5
София	13,5	7,6	17,6	12,3	17,9
Ст. Загора	19,4	24,0	30,2	22,1	23,4
Търговище	8,6	19,0	17,7	14,9	6,0
Хасково	19,0	20,0	29,1	33,2	23,6
Шумен	16,6	22,7	23,8	24,9	24,1
Ямбол	16,0	12,3	20,7	29,4	29,9

Новооткрити заболявания от злокачествени новообразувания по области

Локализация: Яйчник (C56) – МКБ10

Жени

(На 100 000 население)

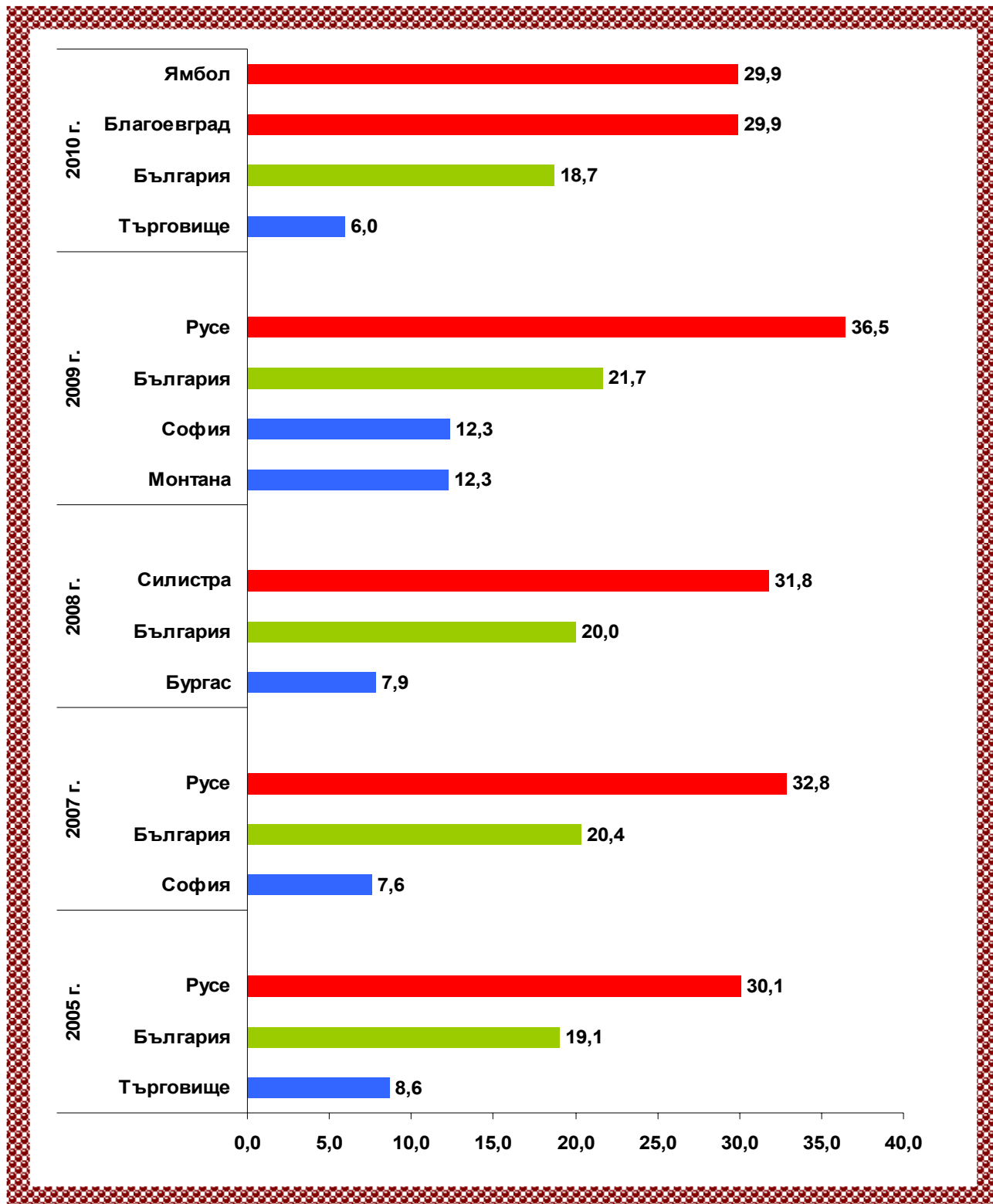


Таблица 32

Новооткрити заболявания от злокачествени новообразувания по области

Локализация: Мъжки полови органи (С60-С63) – МКБ10

Мъже

(Брой)

Области	2005	2007	2008	2009	2010
Общо за страната	1666	1720	1862	1899	1889
Благоевград	48	62	63	77	67
Бургас	70	87	86	87	83
Варна	115	127	109	161	128
Велико Търново	44	56	56	69	76
Видин	20	21	25	19	27
Враца	47	47	46	47	52
Габрово	26	39	31	51	42
Добрич	35	34	35	47	39
Кърджали	23	30	29	26	22
Кюстендил	32	26	34	40	25
Ловеч	31	32	42	46	47
Монтана	39	34	46	40	50
Пазарджик	47	50	76	53	80
Перник	45	34	34	40	34
Плевен	93	77	88	98	87
Пловдив	217	197	223	194	200
Разград	19	14	12	14	13
Русе	62	55	65	71	61
Силистра	32	25	16	22	18
Сливен	23	43	43	37	42
Смолян	26	25	24	20	21
София (столица)	326	341	334	343	390
София	49	39	58	57	64
Ст. Загора	69	81	99	94	82
Търговище	23	21	30	17	20
Хасково	45	58	93	73	62
Шумен	35	27	33	29	33
Ямбол	25	38	32	27	24

Таблица 33

Новооткрити заболявания от злокачествени новообразувания по области

Локализация: Мъжки полови органи (С60-С63) – МКБ10

Мъже

(На 100 000 население)

Области	2005	2007	2008	2009	2010
Общо за страната	44,4	46,4	50,5	51,7	51,8
Благоевград	29,2	38,4	39,1	48,0	42,0
Бургас	34,3	42,6	42,0	42,4	40,4
Варна	51,5	56,9	48,5	71,2	56,5
Велико Търново	32,1	41,7	42,0	52,1	58,0
Видин	34,8	38,3	46,5	36,1	52,4
Враца	45,6	47,3	47,1	48,9	55,0
Габрово	39,5	60,5	48,5	80,8	67,6
Добрич	34,6	34,1	35,4	48,0	40,3
Кърджали	29,2	38,8	37,7	34,0	29,1
Кюстендил	42,8	35,7	47,2	56,3	35,7
Ловеч	39,5	41,8	55,7	61,9	64,4
Монтана	47,7	43,2	59,6	52,8	67,1
Пазарджик	32,0	34,6	52,9	37,2	56,6
Перник	65,5	50,5	51,0	60,6	52,0
Плевен	61,7	52,7	61,0	68,9	62,1
Пловдив	63,5	58,0	65,8	57,4	59,5
Разград	27,8	21,0	18,2	21,6	20,4
Русе	49,5	44,6	53,2	58,5	50,8
Силистра	47,9	38,5	25,0	34,9	28,9
Сливен	22,4	42,4	42,7	37,0	42,5
Смолян	40,6	40,0	38,9	32,9	35,1
София (столица)	56,1	57,9	56,5	57,8	65,4
София	38,3	31,0	46,5	46,0	52,1
Ст. Загора	39,2	46,7	57,5	55,0	48,4
Търговище	34,5	32,2	46,6	26,8	31,9
Хасково	34,6	45,4	73,6	58,4	50,2
Шумен	36,2	28,2	34,7	30,7	35,2
Ямбол	34,7	54,2	46,3	39,7	35,9

Новооткрити заболявания от злокачествени новообразувания по области

Локализация: Мъжки полови органи (С60-С63) – МКБ10

Мъже

(На 100 000 население)

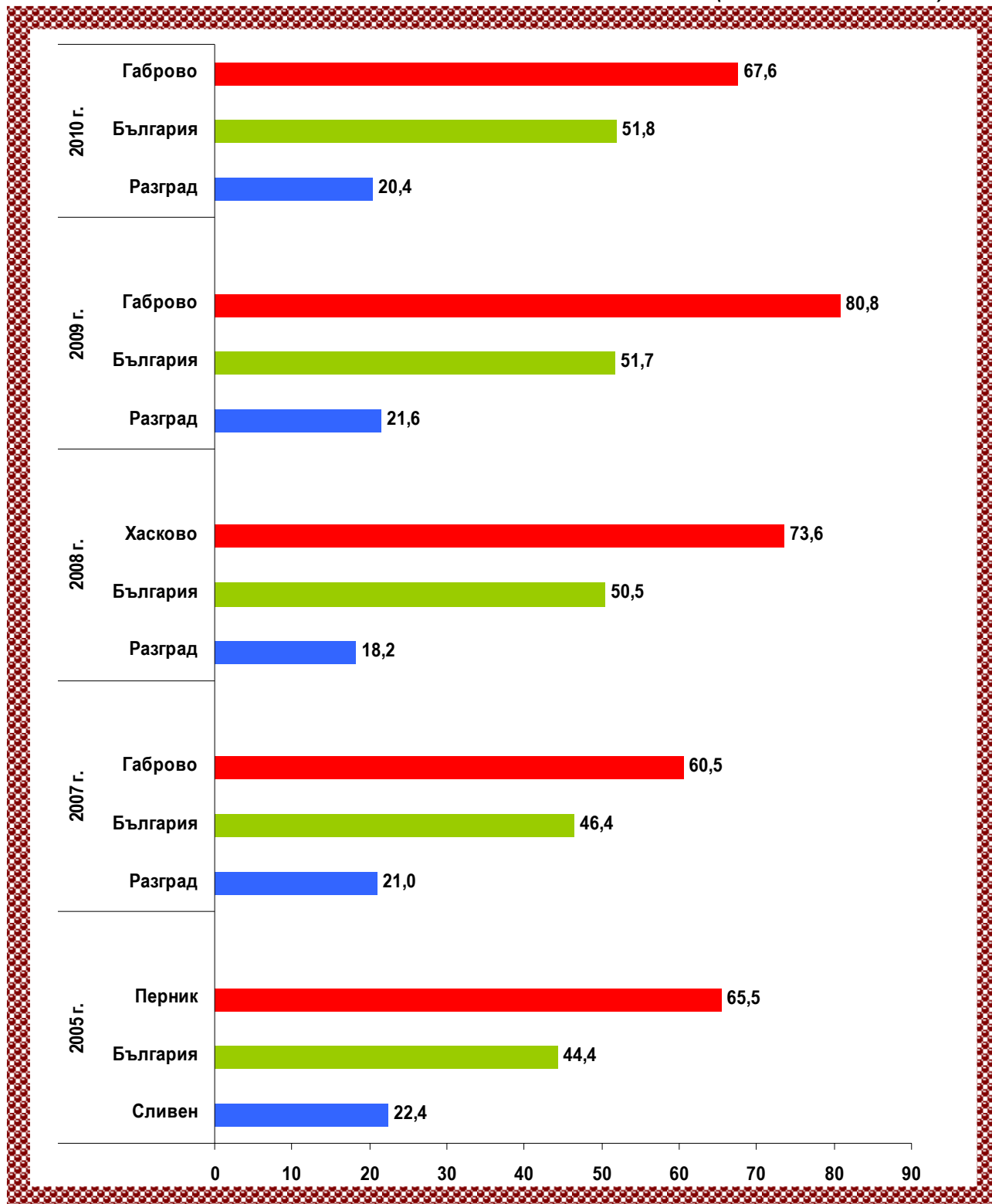


Таблица 34

Новооткрити заболявания от злокачествени новообразувания по области

Локализация: Простата (С61) – МКБ10

Мъже

(Брой)

Области	2005	2007	2008	2009	2010
Общо за страната	1452	1482	1584	1617	1640
Благоевград	44	52	48	62	55
Бургас	58	77	65	76	69
Варна	104	117	98	141	114
Велико Търново	36	46	46	58	64
Видин	14	18	23	12	25
Враца	39	40	39	36	48
Габрово	23	34	28	44	38
Добрич	33	28	31	35	31
Кърджали	19	26	26	23	19
Кюстендил	29	22	31	37	21
Ловеч	25	27	37	42	44
Монтана	30	29	43	33	39
Пазарджик	39	42	58	44	66
Перник	37	30	29	34	29
Плевен	85	67	79	88	76
Пловдив	190	173	189	171	181
Разград	15	13	8	12	9
Русе	48	43	53	59	51
Силистра	29	22	14	17	18
Сливен	20	36	40	28	34
Смолян	23	22	22	15	19
София (столица)	296	294	292	298	343
София	45	31	48	49	52
Ст. Загора	59	68	84	80	67
Търговище	17	14	26	14	20
Хасково	41	54	76	63	57
Шумен	31	24	26	23	29
Ямбол	23	33	25	23	22

Таблица 35

Новооткрити заболявания от злокачествени новообразувания по области

Локализация: Простата (С61) – МКБ10

Мъже

(На 100 000 население)

Области	2005	2007	2008	2009	2010
Общо за страната	38,7	39,9	42,9	44,1	45,0
Благоевград	26,8	32,2	29,8	38,6	34,5
Бургас	28,4	37,7	31,7	37,0	33,6
Варна	46,5	52,4	43,6	62,3	50,3
Велико Търново	26,3	34,2	34,5	43,8	48,9
Видин	24,4	32,8	42,8	22,8	48,5
Враца	37,9	40,3	39,9	37,5	50,7
Габрово	34,9	52,7	43,8	69,7	61,2
Добрич	32,6	28,1	31,4	35,8	32,0
Кърджали	24,1	33,6	33,8	30,1	25,1
Кюстендил	38,8	30,2	43,0	52,0	30,0
Ловеч	31,8	35,3	49,0	56,5	60,3
Монтана	36,7	36,9	55,7	43,5	52,4
Пазарджик	26,5	29,0	40,4	30,9	46,7
Перник	53,8	44,6	43,5	51,5	44,4
Плевен	56,4	45,8	54,8	61,9	54,2
Пловдив	55,6	50,9	55,8	50,6	53,8
Разград	22,0	19,5	12,2	18,5	14,1
Русе	38,3	34,9	43,4	48,6	42,4
Силистра	43,4	33,9	21,9	26,9	28,9
Сливен	19,5	35,5	39,7	28,0	34,4
Смолян	35,9	35,2	35,7	24,7	31,8
София (столица)	50,9	49,9	49,4	50,2	57,5
София	35,2	24,6	38,5	39,6	42,3
Ст. Загора	33,5	39,2	48,8	46,8	39,5
Търговище	25,5	21,5	40,4	22,1	31,9
Хасково	31,5	42,3	60,1	50,4	46,1
Шумен	32,1	25,1	27,4	24,3	31,0
Ямбол	31,9	47,1	36,2	33,8	32,9

Новооткрити заболявания от злокачествени новообразувания по области

Локализация: Простата (С61) – МКБ10

Мъже

(На 100 000 население)

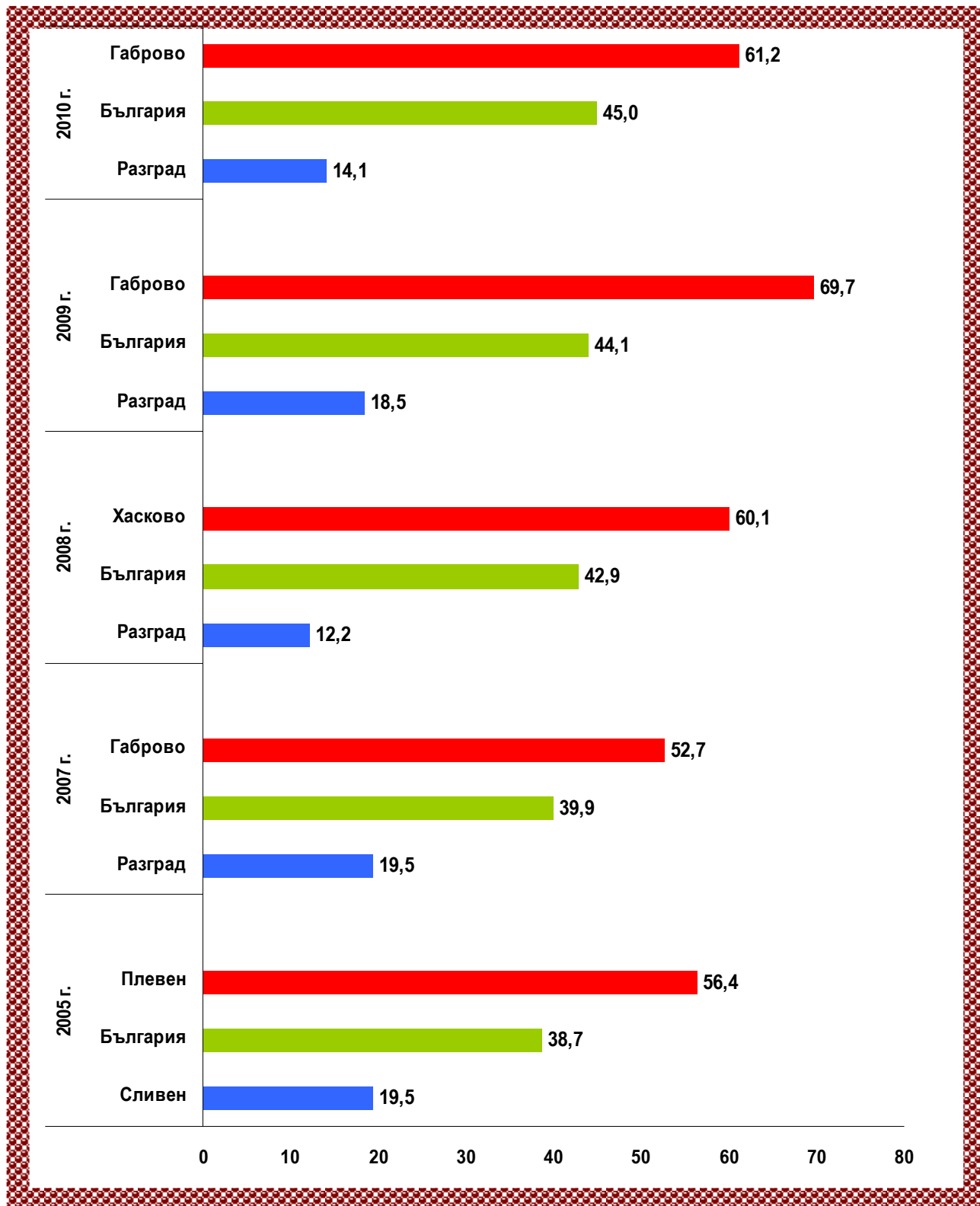


Таблица 36

Новооткрити заболявания от злокачествени новообразувания по области

Локализация: Пикочна система (С64-С68) – МКБ10

(Брой)

Области	2005			2007			2008			2009			2010		
	Об-що	Мъ-же	Же-ни	Об-що	Мъ-же	Же-ни	Об-що	Мъ-же	Же-ни	Об-що	Мъ-же	Же-ни	Об-що	Мъ-же	Же-ни
Общо за страната	1873	1377	496	2023	1503	520	2120	1595	525	2188	1620	568	2199	1609	590
Благоевград	54	48	6	66	50	16	59	47	12	49	38	11	61	45	16
Бургас	104	77	27	108	77	31	116	95	21	146	114	32	146	106	40
Варна	113	75	38	119	88	31	124	99	25	125	87	38	114	80	34
Велико Търново	66	52	14	75	58	17	78	56	22	73	48	25	71	54	17
Видин	23	19	4	23	13	10	27	22	5	25	18	7	28	21	7
Враца	44	37	7	60	42	18	63	49	14	55	38	17	61	42	19
Габрово	34	29	5	42	30	12	42	29	13	44	33	11	42	35	7
Добрич	36	27	9	53	42	11	38	31	7	48	33	15	40	24	16
Кърджали	14	12	2	30	27	3	25	22	3	44	27	17	40	28	12
Кюстендил	22	15	7	33	28	5	30	22	8	28	24	4	32	24	8
Ловеч	35	19	16	46	31	15	52	37	15	70	53	17	46	34	12
Монтана	35	27	8	52	45	7	55	41	14	51	37	14	42	31	11
Пазарджик	69	48	21	67	46	21	91	63	28	82	67	15	85	69	16
Перник	45	35	10	35	25	10	41	30	11	23	18	5	55	42	13
Плевен	79	57	22	82	64	18	101	78	23	101	85	16	65	44	21
Пловдив	214	156	58	214	164	50	224	170	54	220	171	49	244	186	58
Разград	28	19	9	24	14	10	23	21	2	24	18	6	39	28	11
Русе	78	61	17	81	65	16	69	50	19	80	56	24	73	54	19
Силистра	34	23	11	45	34	11	27	20	7	36	29	7	21	16	5
Сливен	42	32	10	38	33	5	54	42	12	58	48	10	46	34	12
Смолян	27	18	9	32	25	7	31	24	7	30	25	5	32	25	7
София (столица)	343	249	94	341	248	93	383	282	101	389	267	122	427	307	120
София	62	45	17	63	43	20	62	48	14	66	47	19	76	60	16
Ст. Загора	100	73	27	109	79	30	98	77	21	102	79	23	98	74	24
Търговище	26	19	7	23	18	5	36	27	9	35	28	7	22	16	6
Хасково	78	54	24	77	48	29	93	58	35	91	66	25	81	50	31
Шумен	27	21	6	43	32	11	37	24	13	55	39	16	46	30	16
Ямбол	41	30	11	42	34	8	41	31	10	38	27	11	66	50	16

Таблица 37

Новооткрити заболявания от злокачествени новообразувания по области

Локализация: Пикочна система (С64-С68) – МКБ10

(На 100 000 население)

Области	2005			2007			2008			2009			2010		
	Об- що	Мъ- же	Же- ни	Об- що	Мъ- же	Же- ни	Об- що	Мъ- же	Же- ни	Об- що	Мъ- же	Же- ни	Об- що	Мъ- же	Же- ни
Общо за страната	24,2	36,7	12,4	26,4	40,5	13,2	27,8	43,2	13,3	28,8	44,1	14,5	29,2	44,1	15,2
Благоевград	16,2	29,2	3,5	20,0	31,0	9,5	17,9	29,2	7,1	14,9	23,7	6,6	18,7	28,2	9,6
Бургас	24,8	37,7	12,6	25,8	37,7	14,4	27,6	46,3	9,7	34,6	55,5	14,8	34,6	51,6	18,5
Варна	24,7	33,6	16,2	26,0	39,4	13,2	26,9	44,0	10,6	26,9	38,5	16,0	24,5	35,3	14,2
Велико Търново	23,2	38,0	9,5	26,8	43,2	11,7	28,0	42,0	15,2	26,4	36,2	17,4	26,0	41,2	11,9
Видин	19,3	33,1	6,5	20,2	23,7	17,0	24,2	41,0	8,7	22,9	34,2	12,4	26,2	40,7	12,6
Враца	20,9	35,9	6,5	29,4	42,3	17,2	31,3	50,2	13,5	27,7	39,5	16,6	31,3	44,4	18,9
Габрово	24,9	44,0	7,1	31,4	46,5	17,3	31,7	45,4	18,9	33,6	52,3	16,2	32,6	56,3	10,5
Добрич	17,5	26,7	8,6	26,0	42,1	10,6	18,8	31,4	6,8	23,9	33,7	14,6	20,1	24,8	15,7
Кърджали	8,8	15,2	2,5	19,1	34,9	3,8	16,0	28,6	3,8	28,3	35,3	21,5	25,9	37,0	15,3
Кюстендил	14,3	20,1	8,9	22,0	38,4	6,5	20,2	30,6	10,5	19,1	33,8	5,3	22,2	34,3	10,8
Ловеч	21,8	24,2	19,6	29,4	40,5	18,8	33,7	49,0	19,0	46,0	71,3	21,8	30,8	46,6	15,7
Монтана	20,8	33,0	9,2	32,0	57,2	8,3	34,4	53,2	17,0	32,5	48,8	17,2	27,2	41,6	13,7
Пазарджик	23,1	32,7	13,8	22,7	31,8	14,0	31,0	43,9	18,7	28,1	47,0	10,1	29,4	48,8	10,8
Перник	31,8	50,9	13,7	25,1	37,2	13,9	29,7	45,0	15,4	16,8	27,3	7,1	40,6	64,3	18,5
Плевен	25,7	37,8	14,0	27,4	43,8	11,7	34,1	54,1	15,1	34,5	59,8	10,7	22,5	31,4	14,2
Пловдив	30,2	45,7	15,8	30,3	48,3	13,7	31,8	50,2	14,8	31,3	50,6	13,4	34,9	55,3	16,0
Разград	20,0	27,8	12,6	17,5	21,0	14,2	17,0	31,9	2,9	18,0	27,7	8,7	29,7	43,9	16,2
Русе	30,2	48,7	12,8	31,9	52,7	12,2	27,4	40,9	14,6	32,0	46,2	18,6	29,4	44,9	14,9
Силистра	25,2	34,4	16,1	34,1	52,3	16,5	20,8	31,3	10,6	28,0	45,9	10,7	16,6	25,7	7,8
Сливен	20,0	31,2	9,3	18,2	32,5	4,7	26,1	41,7	11,3	28,2	48,0	9,5	22,6	34,4	11,5
Смолян	20,5	28,1	13,2	24,8	40,0	10,5	24,3	38,9	10,7	23,9	41,2	7,7	25,9	41,8	10,9
София (столица)	28,0	42,8	14,6	27,5	42,1	14,3	30,8	47,7	15,5	31,2	45,0	18,6	34,0	51,5	18,2
София	23,8	35,2	12,8	24,5	34,1	15,2	24,3	38,5	10,7	26,0	38,0	14,6	30,2	48,8	12,4
Ст. Загора	27,7	41,5	14,6	30,5	45,5	16,4	27,6	44,7	11,5	29,0	46,2	12,7	28,1	43,7	13,4
Търговище	19,1	28,5	10,1	17,2	27,6	7,3	27,3	42,0	13,3	26,8	44,1	10,5	17,1	25,5	9,1
Хасково	29,2	41,5	17,5	29,3	37,6	21,4	35,7	45,9	26,1	35,3	52,8	18,9	31,8	40,5	23,6
Шумен	13,6	21,7	5,9	21,8	33,5	10,8	18,9	25,2	12,9	28,2	41,3	15,9	23,8	32,0	16,1
Ямбол	27,9	41,7	14,7	29,3	48,5	10,9	29,0	44,9	13,8	27,2	39,7	15,4	48,1	74,8	22,8

Новооткрити заболявания от злокачествени новообразувания по области

Локализация: Пикочна система (С64-С68) – МКБ10

(На 100 000 население)

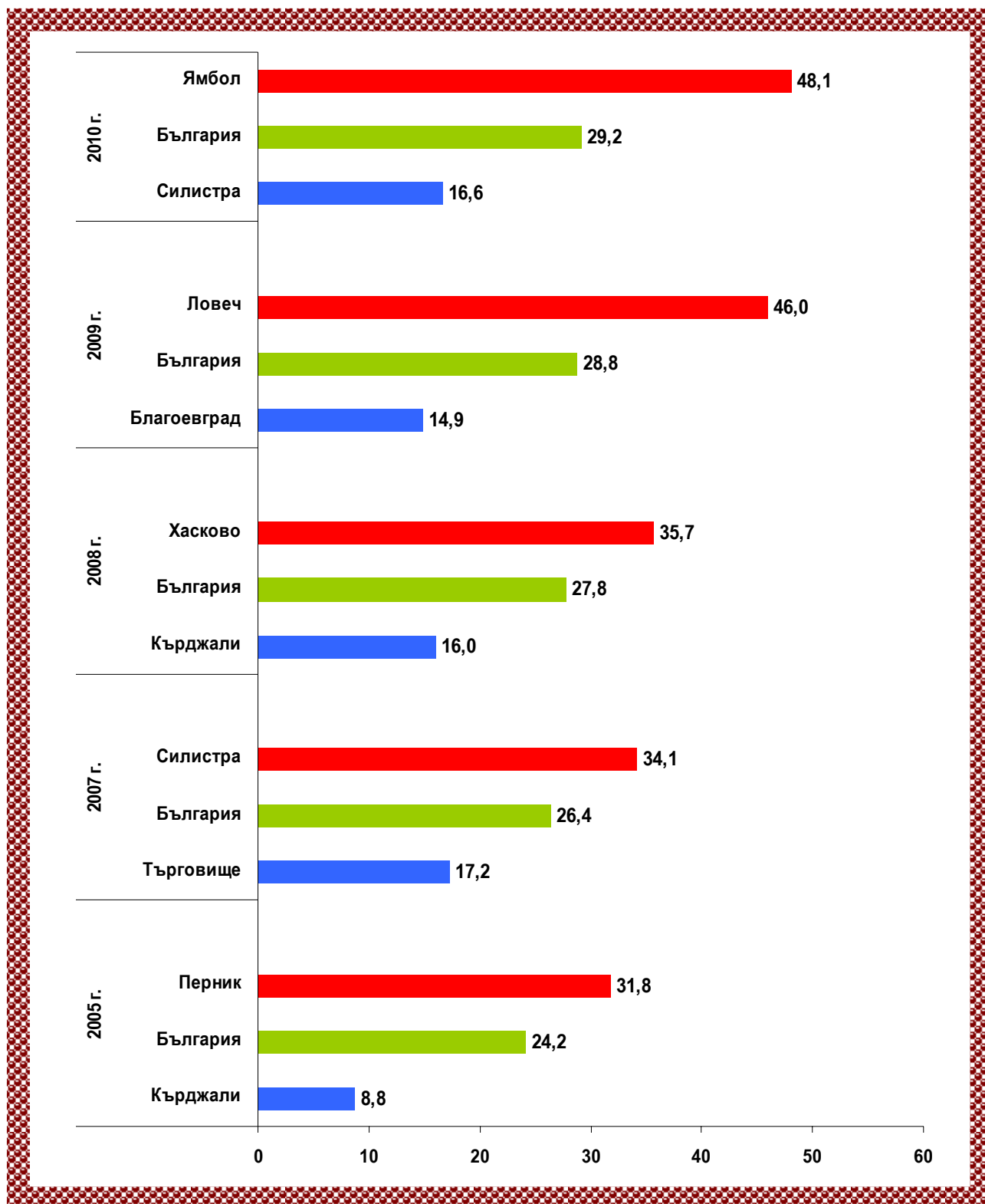


Таблица 38

Новооткрити заболявания от злокачествени новообразувания по области

Локализация: Пикочен мехур (С67) – МКБ10

(Брой)

Области	2005			2007			2008			2009			2010		
	Об- що	Мъ- же	Же- ни	Об- що	Мъ- же	Же- ни	Об- що	Мъ- же	Же- ни	Об- що	Мъ- же	Же- ни	Об- що	Мъ- же	Же- ни
Общо за страната	1183	936	247	1325	1029	296	1427	1133	294	1440	1118	322	1461	1138	323
Благоевград	30	28	2	44	34	10	39	32	7	33	29	4	36	28	8
Бургас	63	50	13	62	45	17	71	63	8	93	80	13	99	79	20
Варна	61	43	18	86	71	15	92	77	15	78	55	23	77	59	18
Велико Търново	43	38	5	51	43	8	50	44	6	45	31	14	53	43	10
Видин	13	10	3	13	6	7	13	12	1	19	16	3	17	14	3
Враца	28	21	7	39	30	9	37	32	5	38	28	10	40	29	11
Габрово	23	20	3	27	18	9	23	16	7	25	22	3	30	28	2
Добрич	22	20	2	34	29	5	26	23	3	28	21	7	25	17	8
Кърджали	8	8	-	21	20	1	17	16	1	28	18	10	22	19	3
Кюстендил	18	12	6	25	21	4	23	18	5	23	19	4	21	18	3
Ловеч	16	8	8	27	17	10	46	34	12	40	32	8	34	23	11
Монтана	25	22	3	35	30	5	43	32	11	41	29	12	35	28	7
Пазарджик	39	29	10	48	35	13	65	42	23	52	42	10	56	50	6
Перник	28	26	2	27	19	8	30	26	4	14	11	3	40	30	10
Плевен	55	46	9	59	48	11	68	53	15	72	61	11	45	29	16
Пловдив	127	95	32	134	110	24	155	126	29	141	110	31	157	126	31
Разград	19	15	4	15	8	7	18	17	1	13	12	1	31	22	9
Русе	47	38	9	53	44	9	53	37	16	51	37	14	48	39	9
Силистра	25	18	7	25	20	5	18	14	4	24	20	4	11	10	1
Сливен	32	27	5	20	18	2	32	28	4	39	36	3	31	26	5
Смолян	14	9	5	21	17	4	22	18	4	22	18	4	21	18	3
София (столица)	235	179	56	236	178	58	262	202	60	264	189	75	285	218	67
София	37	30	7	44	34	10	31	28	3	44	33	11	47	39	8
Ст. Загора	62	52	10	65	47	18	57	46	11	65	53	12	62	49	13
Търговище	21	16	5	16	13	3	26	21	5	24	20	4	11	8	3
Хасково	49	38	11	49	32	17	60	39	21	63	47	16	54	34	20
Шумен	20	18	2	28	23	5	24	17	7	36	29	7	25	18	7
Ямбол	23	20	3	21	19	2	26	20	6	25	20	5	48	37	11

Таблица 39

Новооткрити заболявания от злокачествени новообразувания по области

Локализация: Пикочен мехур (С67) – МКБ10

(На 100 000 население)

Области	2005			2007			2008			2009			2010		
	Об-що	Мъ-же	Же-ни	Об-що	Мъ-же	Же-ни	Об-що	Мъ-же	Же-ни	Об-що	Мъ-же	Же-ни	Об-що	Мъ-же	Же-ни
Общо за страната	15,3	24,9	6,2	17,3	27,7	7,5	18,7	30,7	7,5	19,0	30,5	8,2	19,4	31,2	8,3
Благоевград	9,0	17,0	1,2	13,3	21,1	5,9	11,9	19,9	4,2	10,1	18,1	2,4	11,0	17,5	4,8
Бургас	15,0	24,5	6,1	14,8	22,0	7,9	16,9	30,7	3,7	22,1	39,0	6,0	23,5	38,5	9,2
Варна	13,3	19,2	7,7	18,8	31,8	6,4	19,9	34,3	6,3	16,8	24,3	9,7	16,5	26,0	7,5
Велико Търново	15,1	27,8	3,4	18,2	32,0	5,5	18,0	33,0	4,1	16,3	23,4	9,7	19,4	32,8	7,0
Видин	10,9	17,4	4,9	11,4	10,9	11,9	11,7	22,3	1,7	17,4	30,4	5,3	15,9	27,2	5,4
Враца	13,3	20,4	6,5	19,1	30,2	8,6	18,4	32,8	4,8	19,2	29,1	9,8	20,5	30,7	10,9
Габрово	16,8	30,3	4,2	20,2	27,9	13,0	17,4	25,1	10,2	19,1	34,8	4,4	23,3	45,1	3,0
Добрич	10,7	19,8	1,9	16,7	29,1	4,8	12,9	23,3	2,9	14,0	21,5	6,8	12,6	17,6	7,9
Кърджали	5,0	10,2	-	13,4	25,9	1,3	10,9	20,8	1,3	18,0	23,6	12,7	14,3	25,1	3,8
Кюстендил	11,7	16,0	7,6	16,7	28,8	5,2	15,5	25,0	6,5	15,7	26,7	5,3	14,6	25,7	4,0
Ловеч	10,0	10,2	9,8	17,3	22,2	12,5	29,8	45,1	15,2	26,3	43,1	10,3	22,7	31,5	14,4
Монтана	14,8	26,9	3,5	21,5	38,2	6,0	26,9	41,5	13,3	26,1	38,3	14,8	22,7	37,6	8,7
Пазарджик	13,0	19,7	6,6	16,3	24,2	8,6	22,2	29,2	15,4	17,8	29,4	6,7	19,4	35,4	4,1
Перник	19,8	37,8	2,7	19,4	28,2	11,1	21,7	39,0	5,6	10,2	16,7	4,2	29,5	45,9	14,3
Плевен	17,9	30,5	5,7	19,7	32,8	7,2	23,0	36,7	9,9	24,6	42,9	7,3	15,6	20,7	10,8
Пловдив	17,9	27,8	8,7	19,0	32,4	6,6	22,0	37,2	7,9	20,1	32,5	8,5	22,5	37,5	8,5
Разград	13,6	22,0	5,6	11,0	12,0	10,0	13,3	25,9	1,4	9,7	18,5	1,5	23,6	34,5	13,3
Русе	18,2	30,4	6,8	20,9	35,7	6,9	21,0	30,3	12,3	20,4	30,5	10,9	19,4	32,4	7,0
Силистра	18,5	27,0	10,3	19,0	30,8	7,5	13,8	21,9	6,1	18,7	31,7	6,1	8,7	16,1	1,6
Сливен	15,2	26,3	4,6	9,6	17,7	1,9	15,4	27,8	3,8	19,0	36,0	2,8	15,2	26,3	4,8
Смолян	10,6	14,0	7,4	16,3	27,2	6,0	17,3	29,2	6,1	17,5	29,6	6,2	17,0	30,1	4,7
София (столица)	19,2	30,8	8,7	19,0	30,2	8,9	21,1	34,2	9,2	21,1	31,8	11,5	22,7	36,5	10,2
София	14,2	23,5	5,3	17,1	27,0	7,6	12,1	22,4	2,3	17,3	26,7	8,5	18,7	31,7	6,2
Ст. Загора	17,2	29,6	5,4	18,2	27,1	9,8	16,1	26,7	6,0	18,5	31,0	6,6	17,8	28,9	7,2
Търговище	15,4	24,0	7,2	12,0	20,0	4,4	19,7	32,6	7,4	18,4	31,5	6,0	8,5	12,8	4,5
Хасково	18,3	29,2	8,0	18,6	25,1	12,6	23,0	30,8	15,7	24,4	37,6	12,1	21,2	27,5	15,2
Шумен	10,1	18,6	2,0	14,2	24,1	4,9	12,2	17,9	6,9	18,5	30,7	7,0	12,9	19,2	7,0
Ямбол	15,6	27,8	4,0	14,6	27,1	2,7	18,4	28,9	8,3	17,9	29,4	7,0	35,0	55,4	15,6

Новооткрити заболявания от злокачествени новообразувания по области**Локализация: Пикочен мехур (С67) – МКБ10****(На 100 000 население)**

Новооткрити заболявания от злокачествени новообразувания по области

Локализация: Лимфна, кръвотворна и сродните им тъкани
(С81-С96) – МКБ10

(Брой)

Области	2005			2007			2008			2009			2010		
	Об-що	Мъ-же	Же-ни	Об-що	Мъ-же	Же-ни	Об-що	Мъ-же	Же-ни	Об-що	Мъ-же	Же-ни	Об-що	Мъ-же	Же-ни
Общо за страната	1071	582	489	1417	744	673	1512	790	722	1337	725	612	1390	725	665
Благоевград	33	23	10	41	23	18	31	15	16	27	10	17	46	27	19
Бургас	52	32	20	96	54	42	71	41	30	71	38	33	100	56	44
Варна	52	27	25	103	46	57	90	43	47	95	49	46	76	36	40
Велико Търново	39	25	14	45	22	23	51	30	21	43	21	22	40	25	15
Видин	13	6	7	16	8	8	22	10	12	18	10	8	16	7	9
Враца	31	18	13	40	18	22	32	16	16	25	11	14	29	14	15
Габрово	10	6	4	17	14	3	19	6	13	19	12	7	18	6	12
Добрич	13	4	9	37	20	17	21	13	8	32	17	15	24	10	14
Кърджали	12	7	5	18	9	9	28	15	13	23	11	12	25	12	13
Кюстендил	17	8	9	25	16	9	28	15	13	13	6	7	24	13	11
Ловеч	22	12	10	19	9	10	16	6	10	17	8	9	21	6	15
Монтана	24	14	10	12	7	5	23	5	18	26	17	9	25	15	10
Пазарджик	41	20	21	46	19	27	41	25	16	39	14	25	27	11	16
Перник	21	12	9	23	11	12	25	17	8	23	13	10	28	9	19
Плевен	36	21	15	45	29	16	54	30	24	39	29	10	30	14	16
Пловдив	104	56	48	142	77	65	143	83	60	129	67	62	139	71	68
Разград	14	6	8	22	12	10	25	13	12	25	11	14	24	15	9
Русе	52	24	28	63	39	24	65	33	32	40	25	15	47	25	22
Силистра	17	6	11	18	10	8	29	18	11	18	6	12	17	10	7
Сливен	41	22	19	33	15	18	44	24	20	28	17	11	39	24	15
Смолян	21	11	10	20	16	4	26	17	9	25	15	10	21	11	10
София (столица)	199	110	89	254	134	120	294	141	153	279	164	115	324	180	144
София	32	18	14	52	27	25	72	39	33	47	23	24	51	23	28
Ст. Загора	81	49	32	92	39	53	91	49	42	100	53	47	80	43	37
Търговище	8	5	3	15	7	8	25	15	10	26	12	14	14	6	8
Хасково	41	22	19	60	31	29	49	25	24	51	36	15	56	26	30
Шумен	28	11	17	34	17	17	45	24	21	35	19	16	28	18	10
Ямбол	17	7	10	29	15	14	52	22	30	24	11	13	21	12	9

Таблица 41

Новооткрити заболявания от злокачествени новообразувания по области

Локализация: Лимфна, кръвотворна и сродните им
тъкани (C81-C96) – МКБ10

(На 100 000 население)

Области	2005			2007			2008			2009			2010		
	Об- що	Мъ- же	Же- ни	Об- що	Мъ- же	Же- ни	Об- що	Мъ- же	Же- ни	Об- що	Мъ- же	Же- ни	Об- що	Мъ- же	Же- ни
Общо за страната	13,8	15,5	12,3	18,5	20,1	17,0	19,8	21,4	18,4	17,6	19,8	15,6	18,4	19,9	17,1
Благоевград	9,9	14,0	5,9	12,4	14,3	10,7	9,4	9,3	9,5	8,2	6,2	10,1	14,1	16,9	11,4
Бургас	12,4	15,7	9,3	22,9	26,5	19,6	16,9	20,0	13,9	16,8	18,5	15,3	23,7	27,3	20,3
Варна	11,3	12,1	10,7	22,5	20,6	24,3	19,5	19,1	19,9	20,5	21,7	19,3	16,3	15,9	16,8
Велико Търново	13,7	18,3	9,5	16,1	16,4	15,8	18,3	22,5	14,5	15,6	15,9	15,3	14,6	19,1	10,5
Видин	10,9	10,4	11,4	14,1	14,6	13,6	19,7	18,6	20,8	16,5	19,0	14,1	15,0	13,6	16,2
Враца	14,7	17,5	12,0	19,6	18,1	21,0	15,9	16,4	15,5	12,6	11,4	13,7	14,9	14,8	14,9
Габрово	7,3	9,1	5,7	12,7	21,7	4,3	14,3	9,4	18,9	14,5	19,0	10,3	14,0	9,7	18,0
Добрич	6,3	4,0	8,6	18,1	20,1	16,3	10,4	13,2	7,7	16,0	17,4	14,6	12,1	10,3	13,8
Кърджали	7,5	8,9	6,2	11,5	11,6	11,3	17,9	19,5	16,4	14,8	14,4	15,2	16,2	15,8	16,6
Кюстендил	11,1	10,7	11,4	16,7	22,0	11,7	18,9	20,8	17,0	8,9	8,4	9,3	16,6	18,6	14,8
Ловеч	13,7	15,3	12,2	12,1	11,8	12,5	10,4	8,0	12,7	11,2	10,8	11,5	14,0	8,2	19,6
Монтана	14,2	17,1	11,5	7,4	8,9	6,0	14,4	6,5	21,8	16,6	22,4	11,1	16,2	20,1	12,5
Пазарджик	13,7	13,6	13,8	15,6	13,1	17,9	14,0	17,4	10,7	13,4	9,8	16,8	9,3	7,8	10,8
Перник	14,8	17,5	12,4	16,5	16,4	16,7	18,1	25,5	11,2	16,8	19,7	14,1	20,7	13,8	27,1
Плевен	11,7	13,9	9,5	15,0	19,8	10,4	18,2	20,8	15,8	13,3	20,4	6,7	10,4	10,0	10,8
Пловдив	14,7	16,4	13,1	20,1	22,7	17,8	20,3	24,5	16,4	18,4	19,8	17,0	19,9	21,1	18,7
Разград	10,0	8,8	11,2	16,1	18,0	14,2	18,5	19,8	17,3	18,7	17,0	20,4	18,3	23,5	13,3
Русе	20,2	19,2	21,1	24,8	31,6	18,3	25,8	27,0	24,6	16,0	20,6	11,6	19,0	20,8	17,2
Силистра	12,6	9,0	16,1	13,7	15,4	12,0	22,3	28,1	16,7	14,0	9,5	18,4	13,4	16,1	10,9
Сливен	19,5	21,4	17,6	15,8	14,8	16,8	21,2	23,8	18,8	13,6	17,0	10,4	19,2	24,3	14,3
Смолян	15,9	17,2	14,7	15,5	25,6	6,0	20,4	27,6	13,7	19,9	24,7	15,4	17,0	18,4	15,6
София (столица)	16,2	18,9	13,8	20,5	22,8	18,4	23,6	23,8	23,4	22,3	27,6	17,6	25,8	30,2	21,9
София	12,3	14,1	10,5	20,2	21,4	19,0	28,2	31,3	25,3	18,5	18,6	18,5	20,3	18,7	21,7
Ст. Загора	22,4	27,9	17,3	25,8	22,5	28,9	25,7	28,5	23,0	28,4	31,0	25,9	22,9	25,4	20,6
Търговище	5,9	7,5	4,3	11,2	10,7	11,7	18,9	23,3	14,8	19,9	18,9	20,9	10,9	9,6	12,1
Хасково	15,3	16,9	13,8	22,8	24,3	21,4	18,8	19,8	17,9	19,8	28,8	11,3	22,0	21,0	22,9
Шумен	14,1	11,4	16,6	17,3	17,8	16,8	23,0	25,2	20,8	18,0	20,1	15,9	14,5	19,2	10,1
Ямбол	11,6	9,7	13,3	20,2	21,4	19,1	36,7	31,8	41,4	17,2	16,2	18,2	15,3	18,0	12,8

Новооткрити заболявания от злокачествени новообразувания по области

Локализация: Лимфна, кръвотворна и сродните им тъкани (C81-C96) – МКБ10

(На 100 000 население)



**Умирения
от злокачествени новообразувания**

Таблица 42

Умирения от злокачествени новообразувания ¹⁾

(Брой)

Наименование и локализация на новообразуванието – МКБ10	2005			2007			2008		
	Общо	Мъже	Жени	Общо	Мъже	Жени	Общо	Мъже	Жени
Общо (C00–C97)	17777	10319	7458	17827	10368	7 459	18 017	10 528	7 489
Устни, устна кухина и фаринкс (C00–C14)	443	325	118	462	349	113	387	306	81
в т.ч.: устна (C00)	34	30	4	21	14	7	19	16	3
Храносмилателни органи (C15–C26)	6423	3767	2656	6450	3767	2683	6357	3599	2758
в т.ч.: хранопровод (C15)	193	161	32	183	144	39	186	156	30
стомаш (C16)	1599	970	629	1489	921	568	1491	883	608
дебело черво (C18)	1464	806	658	1586	874	712	1615	842	773
ректосигмоидална област, право черво (ректум), анус и анален канал (C19–C21)	1062	623	439	998	581	417	926	506	420
черен дроб и интра-хепатални жлъчни пътища (C22)	872	526	346	902	547	355	808	518	290
панкреас (C25)	932	535	397	996	577	419	1035	589	446
Дихателни органи и гръден кош (C30–C39)	4007	3300	707	3914	3236	678	3990	3333	657
в т.ч.: ларинкс (C32)	423	398	25	410	379	31	430	408	22
трахея, бронхи и бял дроб (C33, C34)	3468	2826	642	3416	2794	622	3478	2877	601
Кости и ставни хрущяли (C40–C41)	126	74	52	122	77	45	128	75	53
Меланом и други злокачествени новообразувания на кожата (C43–C44)	280	156	124	275	168	107	340	175	165
в т.ч.: злокачествен меланом на кожата (C43)	165	96	69	142	91	51	184	93	91
Мезотелиална и меки тъкани (C45–C49)	116	58	58	116	52	64	116	55	61
Млечна жлеза (C50)	1324	31	1293	1 291	18	1 273	1 339	26	1 313
Женски полови органи (C51–C58)	1268	–	1268	1 295	–	1 295	1 219	–	1 219
в т.ч.: шийка на матката (C53)	344	–	344	405	–	405	346	–	346
тяло на матката (C54)	263	–	263	275	–	275	225	–	225
с неуточнена локализация на матката (C55)	147	–	147	134	–	134	126	–	126
яйчник (C56)	409	–	409	408	–	408	426	–	426

Таблица 42 – продължение

Умирания от злокачествени новообразувания ¹⁾

(Брой)

Наименование и локализация на новообразуванието - МКБ10	2005			2007			2008		
	Общо	Мъже	Жени	Общо	Мъже	Жени	Общо	Мъже	Жени
Мъжки полови органи (С60–С63)	862	862	–	873	873	–	952	952	–
в т. ч.: простата (С61)	789	789	–	808	808	–	890	890	–
Пикочна система (С64–С68)	864	629	235	883	666	217	884	648	236
в т. ч.: пикочен мехур (С67)	496	391	105	531	427	104	509	396	113
Око, главен мозък и други части на централната нервна система (С69–С72)	682	365	317	679	371	308	755	460	295
в т. ч.: око и неговите придатъци (С69)	17	13	4	21	11	10	23	11	12
главен мозък (С71)	620	331	289	610	333	277	677	415	262
Щитовидна и други ендокринни жлези (С73–С75)	88	45	43	88	36	52	89	46	43
в т. ч.: щитовидна жлеза (С73)	48	22	26	58	20	38	55	26	29
Неточно определени, вторични и неуточнени локализации (С76–С80)	514	287	227	520	288	232	529	315	214
Лимфна, кръвотворна и сродните им тъкани (С81–С96)	759	410	349	831	452	379	915	530	385
в т. ч.: болест на Hodgkin (С81)	62	44	18	73	50	23	75	49	26
нехочкинов лимфом (С82–С85)	192	111	81	227	133	94	238	140	98
левкемия (С91–С95)	416	207	209	417	210	207	468	262	206
лимфоидна левкемия (С91)	148	79	69	135	71	64	135	81	54
миелоидна левкемия (С92)	130	63	67	156	76	80	176	90	86

Таблица 42 – продължение
Умирания от злокачествени новообразувания ¹⁾

(Брой)

Наименование и локализация на новообразуванието – МКБ-10	2009			2010		
	Общо	Мъже	Жени	Общо	Мъже	Жени
Общо (C00–C97)	17006	9987	7019	16562	9764	6798
Устни, устна кухина и фаринкс (C00–C14)	404	327	77	351	289	62
в т. ч.: устна (C00)	18	15	3	15	14	1
Храносмилателни органи (C15–C26)	6058	3562	2496	5861	3448	2413
в т. ч.: хранопровод (C15)	195	153	42	188	146	42
стомах (C16)	1340	850	490	1273	771	502
дебело черво (C18)	1555	844	711	1624	896	728
ректосигмоидална област, право черво (ректум), анус и анален канал (C19–C21)	897	528	369	831	504	327
черен дроб и интрахепатални жлъчни пътища (C22)	800	514	286	724	447	277
панкреас (C25)	984	551	433	1003	602	401
Дихателни органи и гръден кош (C30–C39)	3756	3109	647	3765	3137	628
в т. ч.: ларинкс (C32)	367	347	20	374	340	34
трахея, бронхи и бял дроб (C33, C34)	3283	2697	586	3294	2725	569
Кости и ставни хрущяли (C40–C41)	145	87	58	118	76	42
Меланом и други злокачествени новообразувания на кожата (C43–C44)	271	157	114	291	173	118
в т. ч.: злокачествен меланом на кожата (C43)	167	101	66	180	108	72
Мезотелиална и меки тъкани (C45–C49)	108	52	56	104	45	59
Млечна жлеза (C50)	1261	27	1234	1131	25	1106
Женски полови органи (C51–C58)	1183	–	1183	1216	–	1216
в т. ч.: шийка на матката (C53)	356	–	356	359	–	359
тяло на матката (C54)	242	–	242	258	–	258
с неуточнена локализация на матката (C55)	125	–	125	109	–	109
яйчник (C56)	395	–	395	392	–	392

Таблица 42 – продължение и край
Умирания от злокачествени новообразувания ¹⁾

(Брой)

Наименование и локализация на новообразуванието – МКБ-10	2009			2010		
	Общо	Мъже	Жени	Общо	Мъже	Жени
Мъжки полови органи (C60–C63)	885	885	–	829	829	–
в т. ч.: простата (C61)	820	820	–	783	783	–
Пикочна система (C64–C68)	825	620	205	814	585	229
в т. ч.: пикочен мехур (C67)	483	371	112	485	374	111
Око, главен мозък и други части на централната нервна система (C69–C72)	637	345	292	619	337	282
в т. ч.: око и неговите придатъци (C69)	16	8	8	15	7	8
главен мозък (C71)	557	301	256	555	306	249
Щитовидна и други ендокринни жлези (C73–C75)	72	33	39	92	40	52
в т. ч.: щитовидна жлеза (C73)	47	20	27	57	19	38
Неточно определени, вторични и неуточнени локализации (C76–C80)	490	283	207	471	268	203
Лимфна, кръвотворна и сродните им тъкани (C81–C96)	855	472	383	836	477	359
в т. ч.: болест на Hodgkin (C81)	55	38	17	51	34	17
нехочкинов лимфом (C82–C85)	245	127	118	217	127	90
левкемия (C91–C95)	440	249	191	443	243	200
лимфоидна левкемия (C91)	142	86	56	158	93	65
миелоидна левкемия (C92)	158	87	71	157	87	70

¹ По данни на НСИ

Таблица 43

Умирания от злокачествени новообразувания

(На 100 000 население)

Наименование и локализация на новообразуванието – МКБ10	2005			2007			2008		
	Общо	Мъже	Жени	Общо	Мъже	Жени	Общо	Мъже	Жени
Общо (C00–C97)	229,7	274,8	187,2	232,7	279,4	188,9	236,3	285,3	190,4
Устни, устна кухина и фаринкс (C00–C14)	5,7	8,7	3,0	6,0	9,4	2,9	5,1	8,3	2,1
в т.ч.: устна (C00)	0,4	0,8	0,1	0,3	0,4	0,2	0,2	0,4	0,1
Храносмилателни органи (C15–C26)	83,0	100,3	66,7	84,2	101,5	67,9	83,4	97,5	70,1
в т.ч.: хранопровод (C15)	2,5	4,3	0,8	2,4	3,9	1,0	2,4	4,2	0,8
стомаш (C16)	20,7	25,8	15,8	19,4	24,8	14,4	19,6	23,9	15,5
дебело черво (C18)	18,9	21,5	16,5	20,7	23,6	18,0	21,2	22,8	19,7
ректосигмоидална област, право черво (ректум), анус и анален канал (C19–C21)	13,7	16,6	11,0	13,0	15,7	10,6	12,1	13,7	10,7
черен дроб и интрахепатални жлъчни пътища (C22)	11,3	14,0	8,7	11,8	14,7	9,0	10,6	14,0	7,4
панкреас (C25)	12,0	14,2	10,0	13,0	15,6	10,6	13,6	16,0	11,3
Дихателни органи и гръден кош (C30–C39)	51,8	87,9	17,7	51,1	87,2	17,2	52,3	90,3	16,7
в т.ч.: ларинкс (C32)	5,5	10,6	0,6	5,4	10,2	0,8	5,6	11,1	0,6
трахея, бронхи и бял дроб (C33, C34)	44,8	75,3	16,1	44,6	75,3	15,7	45,6	78,0	15,3
Кости и ставни хрущяли (C40–C41)	1,6	2,0	1,3	1,6	2,1	1,1	1,7	2,0	1,3
Меланом и други злокачествени новообразувания на кожата (C43–C44)	3,6	4,2	3,1	3,6	4,5	2,7	4,5	4,7	4,2
в т.ч.: злокачествен меланом на кожата (C43)	2,1	2,6	1,7	1,9	2,5	1,3	2,4	2,5	2,3
Мезотелиална и меки тъкани (C45–C49)	1,5	1,5	1,5	1,5	1,4	1,6	1,5	1,5	1,6
Млечна жлеза (C50)	17,1	0,8	32,5	16,9	0,5	32,2	17,6	0,7	33,4
Женски полови органи (C51–C58) ¹	31,8	–	31,8	32,8	–	32,8	31,0	–	31,0
в т.ч.: шийка на матката (C53) ¹	8,6	–	8,6	10,3	–	10,3	8,8	–	8,8
тяло на матката (C54) ¹	6,6	–	6,6	7,0	–	7,0	5,7	–	5,7
с неуточнена локализация на матката (C55) ¹	3,7	–	3,7	3,4	–	3,4	3,2	–	3,2
яйчник (C56) ¹	10,3	–	10,3	10,3	–	10,3	10,8	–	10,8

Таблица 43 – продължение

Умирения от злокачествени новообразувания

(На 100 000 население)

Наименование и локализация на новообразуванието – МКБ10	2005			2007			2008		
	Общо	Мъже	Жени	Общо	Мъже	Жени	Общо	Мъже	Жени
Мъжки полови органи (С60–С63) ²	23,0	23,0	–	23,5	23,5	–	25,8	25,8	–
в т. ч.: простата (С61) ²	21,0	21,0	–	21,8	21,8	–	24,1	24,1	–
Пикочна система (С64–С68)	11,2	16,7	5,9	11,5	17,9	5,5	11,6	17,6	6,0
в т. ч.: пикочен мехур (С67)	6,4	10,4	2,6	6,9	11,5	2,6	6,7	10,7	2,9
Око, главен мозък и други части на централната нервна система (С69–С72)	8,8	9,7	8,0	8,9	10,0	7,8	9,9	12,5	7,5
в т. ч.: око и неговите придатъци (С69)	0,2	0,3	0,1	0,3	0,3	0,3	0,3	0,3	0,3
главен мозък (С71)	8,0	8,8	7,3	8,0	9,0	7,0	8,9	11,2	6,7
Щитовидна и други ендокринни жлези (С73–С75)	1,1	1,2	1,1	1,1	1,0	1,3	1,2	1,2	1,1
в т. ч.: щитовидна жлеза (С73)	0,6	0,6	0,7	0,8	0,5	1,0	0,7	0,7	0,7
Неточно определени, вторични и неуточнени локализации (С76–С80)	6,6	7,6	5,7	6,8	7,8	5,9	6,9	8,5	5,4
Лимфна, кръвотворна и сродните им тъкани (С81–С96)	9,8	10,9	8,8	10,8	12,2	9,6	12,0	14,4	9,8
в т. ч.: болест на Hodgkin (С81)	0,8	1,2	0,5	1,0	1,3	0,6	1,0	1,3	0,7
нехочкинов лимфом (С82–С85)	2,5	3,0	2,0	3,0	3,6	2,4	3,1	3,8	2,5
левкемия (С91–С95)	5,4	5,5	5,2	5,4	5,7	5,2	6,1	7,1	5,2
лимфоидна левкемия (С91)	1,9	2,1	1,7	1,8	1,9	1,6	1,8	2,2	1,4
миелоидна левкемия (С92)	1,7	1,7	1,7	2,0	2,0	2,0	2,3	2,4	2,2

Таблица 43 – продължение

Умирания от злокачествени новообразувания

(На 100 000 население)

Наименование и локализация на новообразуванието – МКБ10	2009			2010		
	Общо	Мъже	Жени	Общо	Мъже	Жени
Общо (C00–C97)	224,2	272,1	179,3	219,8	267,9	174,8
Устни, устна кухина и фаринкс (C00–C14)	5,3	8,9	2,0	4,7	7,9	1,6
в т.ч.: устна (C00)	0,2	0,4	0,1	0,2	0,4	0,0
Храносмилателни органи (C15–C26)	79,9	97,0	63,8	77,8	94,6	62,0
в т.ч.: хранопровод (C15)	2,6	4,2	1,1	2,5	4,0	1,1
стомаш (C16)	17,7	23,2	12,5	16,9	21,2	12,9
дебело черво (C18)	20,5	23,0	18,2	21,6	24,6	18,7
ректосигмоидална област, право черво (ректум), анус и анален канал (C19–C21)	11,8	14,4	9,4	11,0	13,8	8,4
черен дроб и интрахепатални жлъчни пътища (C22)	10,5	14,0	7,3	9,6	12,3	7,1
панкреас (C25)	13,0	15,0	11,1	13,3	16,5	10,3
Дихателни органи и гръден кош (C30–C39)	49,5	84,7	16,5	50,0	86,1	16,1
в т.ч.: ларинкс (C32)	4,8	9,5	0,5	5,0	9,3	0,9
трахея, бронхи и бял дроб (C33, C34)	43,3	73,5	15,0	43,7	74,8	14,6
Кости и ставни хрущяли (C40–C41)	1,9	2,4	1,5	1,6	2,1	1,1
Меланом и други злокачествени новообразувания на кожата (C43–C44)	3,6	4,3	2,9	3,9	4,7	3,0
в т.ч.: злокачествен меланом на кожата (C43)	2,2	2,8	1,7	2,4	3,0	1,9
Мезотелиална и меки тъкани (C45–C49)	1,4	1,4	1,4	1,4	1,2	1,5
Млечна жлеза (C50)	16,6	0,7	31,5	15,0	0,7	28,4
Женски полови органи (C51–C58) ¹	30,2	–	30,2	31,3	–	31,3
в т.ч.: шийка на матката (C53) ¹	9,1	–	9,1	9,2	–	9,2
тяло на матката (C54) ¹	6,2	–	6,2	6,6	–	6,6
с неуточнена локализация на матката (C55) ¹	3,2	–	3,2	2,8	–	2,8
яйчник (C56) ¹	10,1	–	10,1	10,1	–	10,1

Таблица 43 – продължение и край
Умирения от злокачествени новообразувания

(На 100 000 население)

Наименование и локализация на новообразуванието – МКБ10	2009			2010		
	Общо	Мъже	Жени	Общо	Мъже	Жени
Мъжки полови органи (С60–С63) ²	24,1	24,1	–	22,7	22,7	-
в т. ч.: простата (С61) ²	22,3	22,3	–	21,5	21,5	-
Пикочна система (С64–С68)	10,9	16,9	5,2	10,8	16,1	5,9
в т. ч.: пикочен мехур (С67)	6,4	10,1	2,9	6,4	10,3	2,9
Око, главен мозък и други части на централната нервна система (С69–С72)	8,4	9,4	7,5	8,2	9,2	7,2
в т. ч.: око и неговите придатъци (С69)	0,2	0,2	0,2	0,2	0,2	0,2
главен мозък (С71)	7,3	8,2	6,5	7,4	8,4	6,4
Щитовидна и други ендокринни жлези (С73–С75)	0,9	0,9	1,0	1,2	1,1	1,3
в т. ч.: щитовидна жлеза (С73)	0,6	0,5	0,7	0,8	0,5	1,0
Неточно определени, вторични и неуточнени локализации (С76–С80)	6,5	7,7	5,3	6,3	7,4	5,2
Лимфна, кръвотворна и сродните им тъкани (С81–С96)	11,3	12,9	9,8	11,1	13,1	9,2
в т. ч.: болест на Hodgkin (С81)	0,7	1,0	0,4	0,7	0,9	0,4
неходжкинов лимфом (С82–С85)	3,2	3,5	3,0	2,9	3,5	2,3
левкемия (С91–С95)	5,8	6,8	4,9	5,9	6,7	5,1
лимфоидна левкемия (С91)	1,9	2,3	1,4	2,1	2,6	1,7
миелоидна левкемия (С92)	2,1	2,4	1,8	2,1	2,4	1,8

¹ Данните са изчислени на 100 000 жени

² Данните са изчислени на 100 000 мъже

Умирания от злокачествени новообразувания

(На 100 000 население)

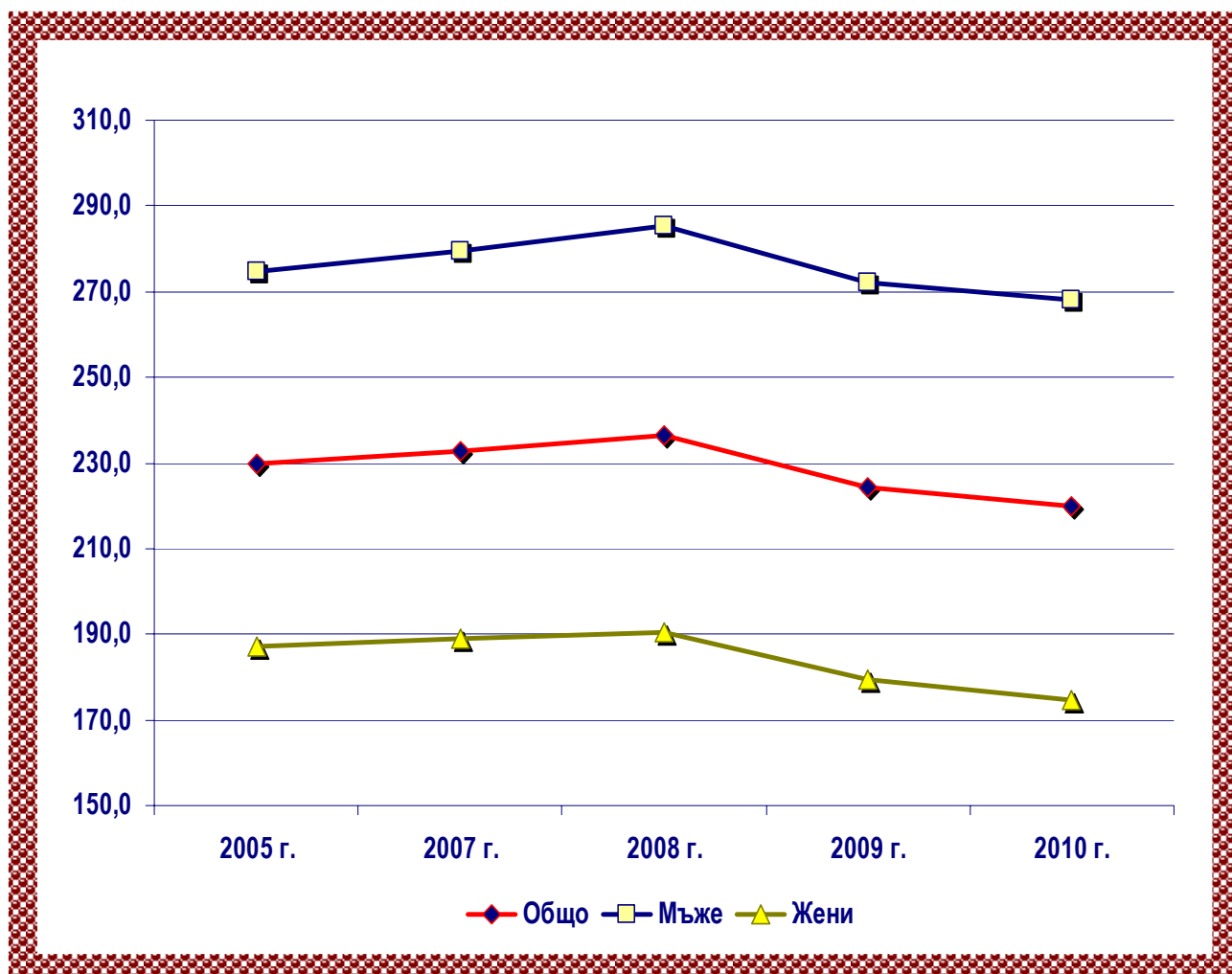


Таблица 44

Умирания от злокачествени новообразувания по области¹⁾

(Брой)

Области	2005			2007			2008			2009			2010		
	Об-що	Мъ-же	Же-ни	Об-що	Мъ-же	Же-ни	Об-що	Мъ-же	Же-ни	Об-що	Мъ-же	Же-ни	Об-що	Мъ-же	Же-ни
Общо за страната	17777	10319	7458	17 827	10 368	7 459	18 017	10 528	7 489	17006	9987	7019	16562	9764	6798
Благоевград	636	392	244	662	428	234	691	433	258	708	445	263	696	423	273
Бургас	790	462	328	875	538	337	811	498	313	748	442	306	741	447	294
Варна	1044	599	445	1081	604	477	1115	644	471	1141	668	473	1110	642	468
Велико Търново	644	383	261	702	402	300	789	454	335	716	444	272	763	448	315
Видин	322	192	130	282	162	120	305	176	129	133	78	55	168	91	77
Враца	602	324	278	604	354	250	428	266	162	475	265	210	594	344	250
Габрово	377	217	160	351	209	142	376	197	179	370	214	156	356	217	139
Добрич	492	285	207	512	307	205	496	309	187	519	310	209	387	235	152
Кърджали	289	189	100	279	175	104	303	199	104	273	174	99	286	190	96
Кюстендил	324	184	140	302	182	120	223	128	95	455	264	191	334	197	137
Ловеч	414	248	166	366	213	153	291	188	103	307	170	137	254	148	106
Монтана	386	233	153	284	173	111	290	168	122	396	243	153	427	244	183
Пазарджик	530	315	215	623	370	253	670	424	246	490	282	208	528	342	186
Перник	430	240	190	421	238	183	464	271	193	443	258	185	273	166	107
Плевен	742	454	288	571	336	235	616	367	249	761	467	294	905	551	354
Пловдив	1893	1114	779	1 831	1 104	727	1 836	1 094	742	1700	998	702	1 874	1 105	769
Разград	269	148	121	266	164	102	247	150	97	214	138	76	202	134	68
Русе	540	301	239	628	343	285	609	353	256	499	314	185	518	335	183
Силистра	191	106	85	228	145	83	238	156	82	239	137	102	208	124	84
Сливен	508	315	193	387	234	153	406	240	166	427	253	174	386	244	142
Смолян	193	103	90	219	143	76	255	151	104	300	183	117	295	181	114
София (столица)	3032	1595	1437	3 004	1 573	1 431	3 251	1 700	1 551	2519	1 320	1 199	2405	1244	1161
София	650	396	254	718	433	285	684	405	279	607	362	245	512	291	221
Ст. Загора	820	495	325	838	484	354	808	456	352	813	476	337	844	513	331
Търговище	242	156	86	308	177	131	275	165	110	269	178	91	274	168	106
Хасково	647	392	255	654	388	266	736	469	267	659	411	248	441	275	166
Шумен	437	270	167	504	301	203	454	266	188	531	310	221	478	290	188
Ямбол	333	211	122	327	188	139	350	201	149	294	183	111	303	175	128

¹ По данни на НСИ

Таблица 45

Умирания от злокачествени новообразувания по области

(На 100 000 население)

Области	2005			2007			2008			2009			2010		
	Об-що	Мъ-же	Же-ни	Об-що	Мъ-же	Же-ни	Об-що	Мъ-же	Же-ни	Об-що	Мъ-же	Же-ни	Об-що	Мъ-же	Же-ни
Общо за страната	229,7	274,8	187,2	232,7	279,4	188,9	236,3	285,3	190,4	224,2	272,1	179,3	219,8	267,9	174,8
Благоевград	190,3	238,7	143,5	200,8	265,2	139,1	210,0	269,1	153,5	215,6	277,4	156,6	212,9	265,1	163,2
Бургас	188,6	226,2	152,8	208,9	263,5	156,9	192,9	242,9	145,3	177,4	215,2	141,5	175,7	217,6	135,9
Варна	227,9	268,1	189,6	235,9	270,5	203,0	241,6	286,5	199,0	245,7	295,3	198,6	238,6	283,3	196,1
Велико Търново	226,3	279,7	176,7	250,9	299,2	206,2	283,7	340,3	231,4	259,0	335,2	188,9	279,1	342,0	221,2
Видин	270,6	334,3	211,2	248,0	295,4	203,9	273,6	327,6	223,4	121,8	148,2	97,2	157,1	176,5	139,0
Враца	285,5	314,7	257,6	295,7	356,4	238,3	212,7	272,3	156,5	239,6	275,7	205,6	304,3	363,7	248,5
Габрово	275,9	329,3	226,3	262,2	324,1	204,7	283,6	308,5	260,6	282,5	339,0	230,0	276,2	349,3	208,2
Добрич	238,6	281,9	196,9	251,1	308,0	196,6	245,2	312,8	180,6	258,7	316,8	203,4	194,9	242,8	149,3
Кърджали	181,5	240,1	124,2	177,6	226,3	130,4	193,8	258,7	131,0	175,7	227,8	125,3	185,5	250,9	122,4
Кюстендил	210,9	246,0	177,7	201,3	249,9	155,5	150,3	177,8	124,4	310,5	371,3	253,1	231,4	281,7	184,2
Ловеч	258,4	315,8	203,3	234,0	278,4	191,4	188,4	249,2	130,3	201,6	228,7	175,7	169,8	202,9	138,4
Монтана	229,1	284,9	176,5	174,7	220,0	132,2	181,6	217,8	147,7	252,1	320,7	188,2	276,4	327,6	228,7
Пазарджик	177,3	214,4	141,4	211,1	255,8	168,1	228,4	295,3	164,3	168,1	197,7	139,6	182,5	241,9	125,8
Перник	303,6	349,1	260,8	302,4	353,8	254,3	336,0	406,6	270,1	323,7	390,9	261,1	201,5	254,1	152,6
Плевен	241,1	301,4	183,3	190,5	229,7	153,1	208,0	254,5	163,9	260,2	328,3	195,8	313,6	393,0	238,6
Пловдив	267,1	326,1	212,2	259,4	325,0	198,6	260,6	322,8	202,9	241,9	295,1	192,5	268,1	328,6	212,0
Разград	192,3	216,8	168,9	194,2	246,0	145,1	182,6	228,1	139,5	160,2	212,7	110,6	153,6	210,2	100,4
Русе	209,3	240,5	179,9	247,1	278,3	217,7	241,5	288,8	197,1	199,4	258,9	143,5	208,9	278,7	143,3
Силистра	141,6	158,8	124,8	173,0	223,2	124,2	183,1	243,9	124,2	186,2	217,1	156,3	164,1	199,2	130,3
Сливен	241,5	306,9	179,2	185,6	230,6	143,0	196,0	238,3	155,9	207,6	253,1	164,5	189,7	247,0	135,7
Смолян	146,2	160,8	132,5	169,8	228,9	114,3	200,2	244,9	158,3	238,7	301,3	180,2	238,5	302,9	178,3
София (столица)	247,2	274,3	222,8	242,4	267,1	220,0	261,4	287,5	237,6	201,8	222,4	183,1	191,7	208,5	176,5
София	249,0	309,6	190,9	278,9	343,9	216,7	267,9	324,6	213,6	239,3	292,3	188,8	203,4	236,8	171,5
Ст. Загора	227,1	281,4	175,4	234,7	278,9	192,9	227,9	264,8	193,0	230,8	278,3	186,0	241,7	302,7	184,2
Търговище	177,9	234,3	123,8	230,7	271,7	191,6	208,3	256,5	162,5	206,2	280,4	135,9	212,8	268,3	160,3
Хасково	242,1	301,5	185,9	248,7	303,8	196,6	282,7	371,0	199,4	255,7	328,5	187,0	173,1	222,5	126,5
Шумен	219,8	279,4	163,4	255,7	314,8	200,0	231,6	279,8	186,2	272,6	328,2	220,3	247,5	309,5	189,0
Ямбол	226,5	293,0	162,7	227,9	268,2	189,4	247,2	290,9	205,6	210,7	269,0	155,2	221,0	261,9	182,1

Умирания от злокачествени новообразувания по области

(На 100 000 население)

