

**БЮЛЕТЕН
10**

**РЕГИСТРИРАНИ ЗАБОЛЯВАНИЯ И УМИРАНИЯ
ОТ ЗЛОКАЧЕСТВЕНИ НОВООБРАЗУВАНИЯ
В РЕПУБЛИКА БЪЛГАРИЯ
през периода 2005-2009 година**



Национален център по здравна информация

БЮЛЕТЕН
10

**РЕГИСТРИРАНИ ЗАБОЛЯВАНИЯ И УМИРАНИЯ
ОТ ЗЛОКАЧЕСТВЕНИ НОВООБРАЗУВАНИЯ
В РЕПУБЛИКА БЪЛГАРИЯ**

през периода 2005–2009 година

София, 2010



**Изданието е подготвено от експерти в секция „Информационни ресурси и анализи” в
Националния център по здравна информация.**

**Регистрирани заболявания и умирения от злокачествени новообразувания
в Република България през периода 2005-2009 г.**

Национален център по здравна информация

ISSN 1314-2712

Под редакцията на доц. Хр. Грива, н.с. I ст. Кр. Дикова, д-р Радостина Янева

София, 2010

Печат: Национален център по здравна информация

Предпечатна подготовка: отдел „Информационни издания” към Националния център по
здравна информация

Тираж: 100



СЪДЪРЖАНИЕ

Регистрирани заболявания от злокачествени новообразувания	5
Регистрирани заболявания от злокачествени новообразувания (общо, новооткрити) – общ преглед.....	6
Регистрирани заболявания от злокачествени новообразувания по локализация (общо, новооткрити) – общ преглед.....	7
Регистрирани заболявания от злокачествени новообразувания – регионален преглед	25
Новооткрити заболявания от злокачествени новообразувания (общо, по локализация) – регионален преглед	30
Умирения от злокачествени новообразувания	83
Умирения от злокачествени новообразувания – общ преглед	84
Умирения от злокачествени новообразувания – регионален преглед.....	93

ПРЕДГОВОР

Бюлетинът е изготвен въз основа на данните от специализирания отчет за регистрираните заболявания от злокачествени новообразувания, който се получава и обработва в Националния център по здравна информация във връзка с ежегодно провежданото статистическо изследване. Използвани са и данни на Националния статистически институт за умираанията по причини.

Данните за наблюдаваните регистрирани заболявания от злокачествени новообразувания са представени както общо, така и по някои основни групи и единични локализации, в съответствие X-та ревизия на Международната класификация на болестите и проблемите, свързани със здравето.

Информацията е систематизирана на национално и областно ниво както общо, така и по пол, като акцентът е върху новооткритите заболявания от злокачествени новообразувания и заболяемостта от тях.

Общите показатели „болестност“, „заболеваемост“ и „смъртност“ за някои злокачествени новообразувания, отнасящи се или само за мъже или само за жени са изчислени съответно за мъжкото и женското население.

Информацията е представена в табличен и графичен вид.



**Регистрирани заболявания
от злокачествени новообразувания**



Таблица 1

Регистрирани заболявания от злокачествени новообразувания

Година	общо		общо	
	брой	в т.ч. новооткрити	на 100 000 души население	в т.ч. новооткрити
1990	153651	22038	1762,4	252,8
1995	178179	23966	2119,6	285,1
2000	201226	26156	2462,9	320,1
2001	207185	28191	2618,2	356,2
2002	216874	29620	2756,1	376,4
2003	223984	29448	2862,9	376,4
2004	232030	29815	2981,9	383,2
2005	237607	29354	3069,9	379,3
2006	248602	30277	3229,0	393,3
2007	255120	31706	3330,7	413,9
2008	262059	32478	3437,6	426,0
2009	261974	33246	3453,8	438,3

Таблица 2

**Регистрирани заболявания от злокачествени новообразувания
по локализация**

(Брой)

Наименование и локализация на новообразуванието – МКБ10	2005			2006			2007		
	Общо	Мъже	Жени	Общо	Мъже	Жени	Общо	Мъже	Жени
Общо (C00–C97)	237607	97813	139794	248602	102058	146544	255120	101527	153593
Устни, устна кухина и фаринкс (C00–C14)	9322	7161	2161	9362	7035	2327	9086	6664	2422
в т. ч.: устна (C00)	5916	4831	1085	5813	4639	1174	5398	4312	1086
Храносмилателни органи (C15–C26)	34202	18771	15431	36392	19833	16559	38200	19589	18611
в т. ч.: хранопровод (C15)	467	327	140	476	343	133	472	317	155
стомаш (C16)	5828	3555	2273	5940	3610	2330	6173	3385	2788
дебело черво (C18)	13033	6732	6301	14047	7120	6927	15048	7302	7746
ректосигмоидална област, право черво (ректум), анус и анален канал (C19–C21)	10545	5813	4732	11205	6174	5031	11729	6221	5508
черен дроб и интрахепатални жлъчни пътища (C22)	1051	642	409	1158	683	475	1208	663	545
панкреас (C25)	2234	1271	963	2372	1333	1039	2390	1167	1223
Дихателни органи и гръден кош (C30–C39)	15582	13349	2233	16099	13644	2455	16666	13128	3538
в т. ч.: ларинкс (C32)	4820	4550	270	4993	4664	329	5131	4693	438
трахея, бронхи и бял дроб (C33, C34)	10124	8388	1736	10463	8570	1893	10877	8038	2839
Кости и ставни хрущяли (C40–C41)	789	434	355	813	435	378	842	422	420
Меланом и други злокачествени новообразувания на кожата (C43–C44)	52111	26171	25940	54070	27097	26973	54888	26762	28126
в т. ч.: злокачествен меланом на кожата (C43)	3129	1410	1719	3295	1500	1795	3478	1503	1975
Мезотелиална и меки тъкани (C45–C49)	2499	1271	1228	2716	1370	1346	2768	1291	1477
Млечна жлеза (C50)	41702	331	41371	43725	363	43362	44771	346	44425
Женски полови органи (C51–C58)	37342	–	37342	38553	–	38553	38757	–	38757
в т. ч.: шийка на матката (C53)	12885	–	12885	13483	–	13483	13510	–	13510
тяло на матката (C54)	15935	–	15935	16559	–	16559	16571	–	16571
с неуточнена локализация на матката (C55)	266	–	266	250	–	250	260	–	260
яйчник (C56)	6411	–	6411	6598	–	6598	6714	–	6714

Таблица 2 – продължение

**Регистрирани заболявания от злокачествени новообразувания
по локализация**

(Брой)

Наименование и локализация на новообразуването – МКБ10	2005			2006			2007		
	Общо	Мъже	Жени	Общо	Мъже	Жени	Общо	Мъже	Жени
Мъжки полови органи (C60–C63)	11668	11668	–	12441	12441	–	13088	13088	–
в т. ч.: простата (C61)	8549	8549	–	9097	9097	–	9626	9626	–
Пикочна система (C64–C68)	12744	9359	3385	14032	10264	3768	14941	10541	4400
в т. ч.: пикочен мехур (C67)	9002	7111	1891	9738	7714	2024	10423	7946	2477
Око, главен мозък и други части на централната нервна система (C69–C72)	3160	1664	1496	3278	1675	1603	3392	1702	1690
в т. ч.: око и неговите придатъци (C69)	556	287	269	574	290	284	602	301	301
главен мозък (C71)	2288	1243	1045	2345	1228	1117	2448	1255	1193
Щитовидна и други ендокринни жлези (C73–C75)	3794	789	3005	3994	817	3177	4048	791	3257
в т. ч.: щитовидна жлеза (C73)	3602	692	2910	3780	709	3071	3828	681	3147
Неточно определени, вторични и неуточнени локализации (C76–C80)	3619	2039	1580	3598	1991	1607	3630	1929	1701
Лимфна, кръвотворна и средните им тъкани (C81–C96)	9064	4800	4264	9529	5093	4436	10043	5274	4769
в т. ч.: болест на Hodgkin (C81)	2140	1174	966	2194	1196	998	2199	1155	1044
нехочкинов лимфом (C82–C85)	2529	1310	1219	2629	1357	1272	2959	1551	1408
левкемия (C91–C95)	3379	1790	1589	3525	1894	1631	3730	1955	1775
лимфоидна левкемия (C91)	1623	902	721	1757	984	773	1913	1051	862
миелоидна левкемия (C92)	997	539	458	1072	573	499	1147	562	585

Таблица 2 – продължение

Регистрирани заболявания от злокачествени новообразувания
по локализация

(Брой)

Наименование и локализация на новообразуванието – МКБ10	2008			2009		
	Общо	Мъже	Жени	Общо	Мъже	Жени
Общо (C00–C97)	262059	103311	158748	261974	103847	158127
Устни, устна кухина и фаринкс (C00–C14)	9019	6471	2548	8509	6091	2418
в т.ч.: устна (C00)	5302	4190	1112	4819	3794	1025
Храносмилателни органи (C15–C26)	39383	19855	19528	39552	20534	19018
в т.ч.: хранопровод (C15)	474	320	154	498	333	165
стомаш (C16)	6171	3296	2875	5985	3304	2681
дебело черво (C18)	15736	7534	8202	16098	7948	8150
ректосигмоидална област, право черво (ректум), анус и анален канал (C19–C21)	12066	6229	5837	12044	6350	5694
черен дроб и интра-хепатални жлъчни пътища (C22)	1211	637	574	1176	660	516
панкреас (C25)	2521	1270	1251	2434	1293	1141
Дихателни органи и гръден кош (C30–C39)	17087	13306	3781	16802	13097	3705
в т.ч.: ларинкс (C32)	5241	4672	569	5223	4703	520
трахея, бронхи и бял дроб (C33, C34)	11168	8226	2942	10844	7934	2910
Кости и ставни хрущяли (C40–C41)	852	406	446	831	405	426
Меланом и други злокачествени новообразувания на кожата (C43–C44)	56130	27242	28888	55701	27238	28463
в т.ч.: злокачествен меланом на кожата (C43)	3618	1569	2049	3666	1631	2035
Мезотелиална и меки тъкани (C45–C49)	2817	1278	1539	2806	1292	1514
Млечна жлеза (C50)	45839	351	45488	46059	494	45565
Женски полови органи (C51–C58)	39613	–	39613	40210	–	40210
в т.ч.: шийка на матката (C53)	13824	–	13824	13903	–	13903
тяло на матката (C54)	16878	–	16878	17131	–	17131
с неуточнена локализация на матката (C55)	291	–	291	277	–	277
яйчник (C56)	6951	–	6951	7093	–	7093

Таблица 2 – продължение и край
Регистрирани заболявания от злокачествени новообразувания
по локализация

(Брой)

Наименование и локализация на новообразуванието – МКБ10	2008			2009		
	Общо	Мъже	Жени	Общо	Мъже	Жени
Мъжки полови органи (C60–C63)	13635	13635	–	13788	13788	–
в т. ч.: простата (C61)	10006	10006	–	10112	10112	–
Пикочна система (C64–C68)	15642	10796	4846	16010	11085	4925
в т. ч.: пикочен мехур (C67)	10905	8161	2744	11153	8337	2816
Око, главен мозък и други части на централната нервна система (C69–C72)	3514	1781	1733	3417	1715	1702
в т. ч.: око и неговите придатъци (C69)	618	303	315	594	296	298
главен мозък (C71)	2513	1297	1216	2422	1235	1187
Щитовидна и други ендокринни жлези (C73–C75)	4260	799	3461	4368	806	3562
в т. ч.: щитовидна жлеза (C73)	4054	702	3352	4178	720	3458
Неточно определени, вторични и неуточнени локализации (C76–C80)	3675	1945	1730	3465	1874	1591
Лимфна, кръвотворна и сродните им тъкани (C81–C96)	10592	5445	5147	10456	5428	5028
в т. ч.: болест на Hodgkin (C81)	2288	1196	1092	2323	1220	1103
нехочкинов лимфом (C82–C85)	3123	1581	1542	3134	1593	1541
левкемия (C91–C95)	3944	2032	1912	3843	1992	1851
лимфоидна левкемия (C91)	2034	1104	930	2054	1113	941
миелоидна левкемия (C92)	1175	584	591	1232	595	637

Таблица 3

**Регистрирани заболявания от злокачествени новообразувания
по локализация**

(на 100 000 население)

Наименование и локализация на новообразуванието – МКБ10	2005			2006			2007		
	Общо	Мъже	Жени	Общо	Мъже	Жени	Общо	Мъже	Жени
Общо (C00–C97)	3069,9	2604,5	3508,5	3229,0	2734,6	3694,2	3330,7	2736,3	3889,0
Устни, устна кухина и фаринкс (C00–C14)	120,4	190,7	54,2	121,6	188,5	58,7	118,6	179,6	61,3
в т.ч.: устна (C00)	76,4	128,6	27,2	75,5	124,3	29,6	70,5	116,2	27,5
Храносмилателни органи (C15–C26)	441,9	499,8	387,3	472,7	531,4	417,4	498,7	528,0	471,2
в т.ч.: хранопровод (C15)	6,0	8,7	3,5	6,2	9,2	3,4	6,2	8,5	3,9
стомаш (C16)	75,3	94,7	57,0	77,2	96,7	58,7	80,6	91,2	70,6
дебело черво (C18)	168,4	179,3	158,1	182,5	190,8	174,6	196,5	196,8	196,1
ректосигмоидална област, право черво (ректум), анус и анален канал (C19–C21)	136,2	154,8	118,8	145,5	165,4	126,8	153,1	167,7	139,5
черен дроб и интра-хепатални жлъчни пътища (C22)	13,6	17,1	10,3	15,0	18,3	12,0	15,8	17,9	13,8
панкреас (C25)	28,9	33,8	24,2	30,8	35,7	26,2	31,2	31,5	31,0
Дихателни органи и гръден кош (C30–C39)	201,3	355,5	56,0	209,1	365,6	61,9	217,6	353,8	89,6
в т.ч.: ларинкс (C32)	62,3	121,2	6,8	64,9	125,0	8,3	67,0	126,5	11,1
трахея, бронхи и бял дроб (C33, C34)	130,8	223,4	43,6	135,9	229,6	47,7	142,0	216,6	71,9
Кости и ставни хрущяли (C40–C41)	10,2	11,6	8,9	10,6	11,7	9,5	11,0	11,4	10,6
Меланом и други злокачествени новообразувания на кожата (C43–C44)	673,3	696,9	651,0	702,3	726,0	680,0	716,6	721,3	712,1
в т.ч.: злокачествен меланом на кожата (C43)	40,4	37,5	43,1	42,8	40,2	45,2	45,4	40,5	50,0
Мезотелиална и меки тъкани (C45–C49)	32,3	33,8	30,8	35,3	36,7	33,9	36,1	34,8	37,4
Млечна жлеза (C50)	538,8	8,8	1038,3	567,9	9,7	1093,1	584,5	9,3	1124,8
Женски полови органи (C51–C58) ¹	937,2	–	937,2	971,9	–	971,9	981,3	–	981,3
в т.ч.: шийка на матката (C53) ¹	323,4	–	323,4	339,9	–	339,9	342,1	–	342,1
тяло на матката (C54) ¹	399,9	–	399,9	417,4	–	417,4	419,6	–	419,6
с неуточнена локализация на матката (C55) ¹	6,7	–	6,7	6,3	–	6,3	6,6	–	6,6
яйчник (C56) ¹	160,9	–	160,9	166,3	–	166,3	170,0	–	170,0

Таблица 3 – продължение

**Регистрирани заболявания от злокачествени новообразувания
по локализация**

(на 100 000 население)

Наименование и локализация на новообразуванието – МКБ10	2005			2006			2007		
	Общо	Мъже	Жени	Общо	Мъже	Жени	Общо	Мъже	Жени
Мъжки полови органи (С60–С63) ²	310,7	310,7	–	333,3	333,3	–	352,7	352,7	–
в т. ч.: простата (С61) ²	227,6	227,6	–	243,7	243,7	–	259,4	259,4	–
Пикочна система (С64–С68)	164,7	249,2	85,0	182,3	275,0	95,0	195,1	284,1	111,4
в т. ч.: пикочен мехур (С67)	116,3	189,4	47,5	126,5	206,7	51,0	136,1	214,2	62,7
Око, главен мозък и други части на централната нервна система (С69–С72)	40,8	44,3	37,5	42,6	44,9	40,4	44,3	45,9	42,8
в т. ч.: око и неговите придатъци (С69)	7,2	7,6	6,8	7,5	7,8	7,2	7,9	8,1	7,6
главен мозък (С71)	29,6	33,1	26,2	30,5	32,9	28,2	32,0	33,8	30,2
Щитовидна и други ендокринни жлези (С73–С75)	49,0	21,0	75,4	51,9	21,9	80,1	52,8	21,3	82,5
в т. ч.: щитовидна жлеза (С73)	46,5	18,4	73,0	49,1	19,0	77,4	50,0	18,4	79,7
Неточно определени, вторични и неуточнени локализации (С76–С80)	46,8	54,3	39,7	46,7	53,3	40,5	47,4	52,0	43,1
Лимфна, кръвотворна и сродните им тъкани (С81–С96)	117,1	127,8	107,0	123,8	136,5	111,8	131,1	142,1	120,8
в т. ч.: болест на Hodgkin (С81)	27,6	31,3	24,2	28,5	32,0	25,2	28,7	31,1	26,4
неходжкинов лимфом (С82–С85)	32,7	34,9	30,6	34,1	36,4	32,1	38,6	41,8	35,7
левкемия (С91–С95)	43,7	47,7	39,9	45,8	50,7	41,1	48,7	52,7	44,9
лимфоидна левкемия (С91)	21,0	24,0	18,1	22,8	26,4	19,5	25,0	28,3	21,8
миелоидна левкемия (С92)	12,9	14,4	11,5	13,9	15,4	12,6	15,0	15,1	14,8

Таблица 3 – продължение

**Регистрирани заболявания от злокачествени новообразувания
по локализация***(на 100 000 население)*

Наименование и локализация на новообразуванието – МКБ10	2008			2009		
	Общо	Мъже	Жени	Общо	Мъже	Жени
Общо (C00–C97)	3437,6	2799,4	4036,4	3453,8	2829,4	4039,2
Устни, устна кухина и фаринкс (C00–C14)	118,3	175,3	64,8	112,2	166,0	61,8
в т. ч.: устна (C00)	69,5	113,5	28,3	63,5	103,4	26,2
Храносмилателни органи (C15–C26)	516,6	538,0	496,5	521,4	559,5	485,8
в т. ч.: хранопровод (C15)	6,2	8,7	3,9	6,6	9,1	4,2
стомаш (C16)	80,9	89,3	73,1	78,9	90,0	68,5
дебело черво (C18)	206,4	204,1	208,5	212,2	216,5	208,2
ректосигмоидална област, право черво (ректум), анус и анален канал (C19–C21)	158,3	168,8	148,4	158,8	173,0	145,4
черен дроб и интрахепатални жлъчни пътища (C22)	15,9	17,3	14,6	15,5	18,0	13,2
панкреас (C25)	33,1	34,4	31,8	32,1	35,2	29,1
Дихателни органи и гръден кош (C30–C39)	224,1	360,5	96,1	221,5	356,8	94,6
в т. ч.: ларинкс (C32)	68,7	126,6	14,5	68,9	128,1	13,3
трахея, бронхи и бял дроб (C33, C34)	146,5	222,9	74,8	143,0	216,2	74,3
Кости и ставни хрущяли (C40–C41)	11,2	11,0	11,3	11,0	11,0	10,9
Меланом и други злокачествени новообразувания на кожата (C43–C44)	736,3	738,2	734,5	734,3	742,1	727,1
в т. ч.: злокачествен меланом на кожата (C43)	47,5	42,5	52,1	48,3	44,4	52,0
Мезотелиална и меки тъкани (C45–C49)	37,0	34,6	39,1	37,0	35,2	38,7
Млечна жлеза (C50)	601,3	9,5	1156,6	607,2	13,5	1163,9
Женски полови органи (C51–C58) ¹	1007,2	–	1007,2	1027,1	–	1027,1
в т. ч.: шийка на матката (C53) ¹	351,5	–	351,5	355,1	–	355,1
тяло на матката (C54) ¹	429,1	–	429,1	437,6	–	437,6
с неуточнена локализация на матката (C55) ¹	7,4	–	7,4	7,1	–	7,1
яйчник (C56) ¹	176,7	–	176,7	181,2	–	181,2

Таблица 3 – продължение и край
Регистрирани заболявания от злокачествени новообразувания
по локализация

(на 100 000 население)

Наименование и локализация на новообразуването – МКБ10	2008			2009		
	Общо	Мъже	Жени	Общо	Мъже	Жени
Мъжки полови органи (C60–C63) ²	369,5	369,5	–	375,7	375,7	–
в т. ч.: простата (C61) ²	271,1	271,1	–	275,5	275,5	–
Пикочна система (C64–C68)	205,2	292,5	123,2	211,1	302,0	125,8
в т. ч.: пикочен мехур (C67)	143,0	221,1	69,8	147,0	227,1	71,9
Око, главен мозък и други части на централната нервна система (C69–C72)	46,1	48,3	44,1	45,0	46,7	43,5
в т. ч.: око и неговите придатъци (C69)	8,1	8,2	8,0	7,8	8,1	7,6
главен мозък (C71)	33,0	35,1	30,9	31,9	33,6	30,3
Щитовидна и други ендокринни жлези (C73–C75)	55,9	21,7	88,0	57,6	22,0	91,0
в т. ч.: щитовидна жлеза (C73)	53,2	19,0	85,2	55,1	19,6	88,3
Неточно определени, вторични и неуточнени локализации (C76–C80)	48,2	52,7	44,0	45,7	51,1	40,6
Лимфна, кръвотворна и сродните им тъкани (C81–C96)	138,9	147,5	130,9	137,8	147,9	128,4
в т. ч.: болест на Hodgkin (C81)	30,0	32,4	27,8	30,6	33,2	28,2
неходжкинов лимфом (C82–C85)	41,0	42,8	39,2	41,3	43,4	39,4
левкемия (C91–C95)	51,7	55,1	48,6	50,7	54,3	47,3
лимфоидна левкемия (C91)	26,7	29,9	23,6	27,1	30,3	24,0
миелоидна левкемия (C92)	15,4	15,8	15,0	16,2	16,2	16,3

¹ Данните са изчислени на 100 000 жени

² Данните са изчислени на 100 000 мъже

Регистрирани заболявания от злокачествени новообразувания

(на 100 000 население)

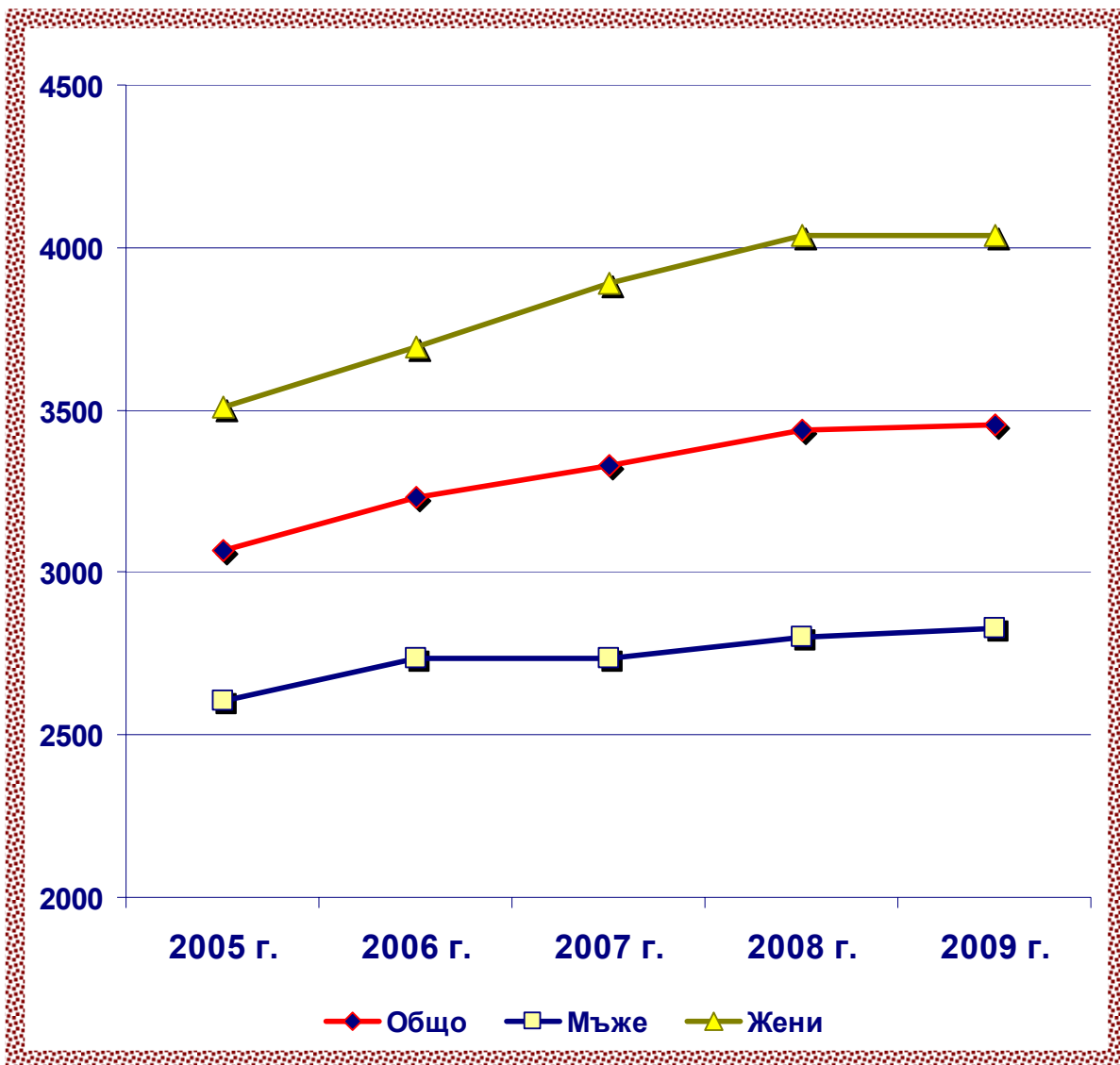




Таблица 4
Новооткрити заболявания от злокачествени новообразувания
по локализация

(Брой)

Наименование и локализация на новообразуванието – МКБ10	2005			2006			2007		
	Общо	Мъже	Жени	Общо	Мъже	Жени	Общо	Мъже	Жени
Общо (C00–C97)	29354	15257	14097	30277	15531	14746	31706	16553	15153
Устни, устна кухина и фаринкс (C00–C14)	808	634	174	821	607	214	851	657	194
в т.ч.: устна (C00)	222	169	53	195	126	69	210	163	47
Храносмилателни органи (C15–C26)	7330	4240	3090	7772	4470	3302	8050	4675	3375
в т.ч.: хранопровод (C15)	173	131	42	200	162	38	179	145	34
стомах (C16)	1607	1007	600	1614	970	644	1645	1014	631
дебело черво (C18)	2152	1152	1000	2307	1208	1099	2501	1330	1171
ректосигмоидална област, право черво (ректум), анус и анален канал (C19–C21)	1656	963	693	1780	1037	743	1787	1097	690
черен дроб и интрахепатални жлъчни пътища (C22)	545	335	210	587	378	209	584	374	210
панкреас (C25)	899	515	384	979	582	397	1014	569	445
Дихателни органи и гръден кош (C30–C39)	4123	3494	629	4044	3438	606	4292	3655	637
в т.ч.: ларинкс (C32)	541	508	33	536	503	33	575	546	29
трахея, бронхи и бял дроб (C33, C34)	3479	2910	569	3422	2875	547	3619	3044	575
Кости и ставни хрущяли (C40–C41)	117	67	50	69	32	37	81	50	31
Меланом и други злокачествени новообразувания на кожата (C43–C44)	3457	1753	1704	3469	1845	1624	4029	2097	1932
в т.ч.: злокачествен меланом на кожата (C43)	276	149	127	325	179	146	394	194	200
Мезотелиална и меки тъкани (C45–C49)	252	148	104	298	155	143	314	173	141
Млечна жлеза (C50)	3368	55	3313	3451	44	3407	3436	38	3398
Женски полови органи (C51–C58)	3044	–	3044	3318	–	3318	3250	–	3250
в т.ч.: шийка на матката (C53)	996	–	996	1162	–	1162	1069	–	1069
тяло на матката (C54)	1087	–	1087	1176	–	1176	1192	–	1192
с неуточнена локализация на матката (C55)	38	–	38	36	–	36	25	–	25
яйчник (C56)	760	–	760	774	–	774	806	–	806

Таблица 4 – продължение

**Новооткрити заболявания от злокачествени новообразувания
по локализация**

(Брой)

Наименование и локализация на новообразуванието – МКБ10	2005			2006			2007		
	Общо	Мъже	Жени	Общо	Мъже	Жени	Общо	Мъже	Жени
Мъжки полови органи (С60–С63)	1666	1666	–	1585	1585	–	1720	1720	–
в т. ч.: простата (С61)	1452	1452	–	1358	1358	–	1482	1482	–
Пикочна система (С64–С68)	1873	1377	496	2042	1517	525	2023	1503	520
в т. ч.: пикочен мехур (С67)	1183	936	247	1371	1081	290	1325	1029	296
Око, главен мозък и други части на централната нервна система (С69–С72)	652	322	330	652	339	313	677	377	300
в т. ч.: око и неговите придатъци (С69)	49	23	26	39	18	21	49	28	21
главен мозък (С71)	555	280	275	558	297	261	589	335	254
Щитовидна и други ендокринни жлези (С73–С75)	230	63	167	272	58	214	240	61	179
в т. ч.: щитовидна жлеза (С73)	211	52	159	237	40	197	201	38	163
Неточно определени, вторични и неуточнени локализации (С76–С80)	1362	855	507	1242	752	490	1326	803	523
Лимфна, кръвотворна и сродните им тъкани (С81–С96)	1071	582	489	1242	689	553	1417	744	673
в т. ч.: болест на Hodgkin (С81)	126	69	57	121	76	45	125	62	63
неходжкинов лимфом (С82–С85)	330	174	156	390	216	174	472	260	212
левкемия (С91–С95)	491	280	211	548	305	243	629	320	309
лимфоидна левкемия (С91)	210	128	82	258	148	110	275	153	122
миелоидна левкемия (С92)	157	89	68	210	113	97	239	107	132



Таблица 4 – продължение

**Новооткрити заболявания от злокачествени новообразувания
по локализация**

(Брой

Наименование и локализация на новообразуването – МКБ10	2008			2009		
	Общо	Мъже	Жени	Общо	Мъже	Жени
Общо (C00–C97)	32478	16887	15591	33246	17298	15948
Устни, устна кухина и фаринкс (C00–C14)	823	642	181	904	682	222
в т.ч.: устна (C00)	181	141	40	210	145	65
Храносмилателни органи (C15–C26)	8124	4609	3515	8112	4754	3358
в т.ч.: хранопровод (C15)	184	153	31	192	144	48
стомаш (C16)	1619	982	637	1527	964	563
дебело черво (C18)	2583	1349	1234	2621	1434	1187
ректосигмоидална област, право черво (ректум), анус и анален канал (C19–C21)	1774	1047	727	1827	1090	737
черен дроб и интрахепатални жлъчни пътища (C22)	563	361	202	538	373	165
панкреас (C25)	1074	593	481	1071	610	461
Дихателни органи и гръден кош (C30–C39)	4477	3792	685	4362	3698	664
в т.ч.: ларинкс (C32)	619	583	36	609	576	33
трахея, бронхи и бял дроб (C33, C34)	3750	3138	612	3635	3049	586
Кости и ставни хрущяли (C40–C41)	78	39	39	72	39	33
Меланом и други злокачествени новообразувания на кожата (C43–C44)	4050	2111	1939	4607	2402	2205
в т.ч.: злокачествен меланом на кожата (C43)	379	191	188	422	235	187
Мезотелиална и меки тъкани (C45–C49)	298	150	148	314	171	143
Млечна жлеза (C50)	3549	40	3509	3751	44	3707
Женски полови органи (C51–C58)	3266	–	3266	3386	–	3386
в т.ч.: шийка на матката (C53)	1105	–	1105	1078	–	1078
тяло на матката (C54)	1143	–	1143	1271	–	1271
с неуточнена локализация на матката (C55)	24	–	24	30	–	30
яйчник (C56)	788	–	788	849	–	849

Таблица 4 – продължение и край

**Новооткрити заболявания от злокачествени новообразувания
по локализация**

(Брой)

Наименование и локализация на новообразуванието – МКБ10	2008			2009		
	Общо	Мъже	Жени	Общо	Мъже	Жени
Мъжки полови органи (C60–C63)	1862	1862	–	1899	1899	–
в т. ч.: простата (C61)	1584	1584	–	1617	1617	–
Пикочна система (C64–C68)	2120	1595	525	2188	1620	568
в т. ч.: пикочен мехур (C67)	1427	1133	294	1440	1118	322
Око, главен мозък и други части на централната нервна система (C69–C72)	722	419	303	676	352	324
в т. ч.: око и неговите придатъци (C69)	53	30	23	46	23	23
главен мозък (C71)	624	367	257	572	301	271
Щитовидна и други ендокринни жлези (C73–C75)	320	46	274	309	69	240
в т. ч.: щитовидна жлеза (C73)	293	36	257	293	59	234
Неточно определени, вторични и неуточнени локализации (C76–C80)	1276	791	485	1329	843	486
Лимфна, кръвотворна и сродните им тъкани (C81–C96)	1512	790	722	1337	725	612
в т. ч.: болест на Hodgkin (C81)	155	86	69	145	83	62
нехочкинов лимфом (C82–C85)	496	233	263	432	228	204
левкемия (C91–C95)	653	369	284	575	317	258
лимфоидна левкемия (C91)	269	155	114	274	150	124
миелоидна левкемия (C92)	226	136	90	215	119	96

Таблица 5

Новооткрити заболявания от злокачествени новообразувания по локализация

(На 100 000 население)

Наименование и локализация на новообразуванието – МКБ10	2005			2006			2007		
	Общо	Мъже	Жени	Общо	Мъже	Жени	Общо	Мъже	Жени
Общо (C00–C97)	379,3	406,3	353,8	393,3	416,1	371,7	413,9	446,1	383,7
Устни, устна кухина и фаринкс (C00–C14)	10,4	16,9	4,4	10,7	16,3	5,4	11,1	17,7	4,9
в т.ч.: устна (C00)	2,9	4,5	1,3	2,5	3,4	1,7	2,7	4,4	1,2
Храносмилателни органи (C15–C26)	94,7	112,9	77,6	100,9	119,8	83,2	105,1	126,0	85,5
в т.ч.: хранопровод (C15)	2,2	3,5	1,1	2,6	4,3	1,0	2,3	3,9	0,9
стомаш (C16)	20,8	26,8	15,1	21,0	26,0	16,2	21,5	27,3	16,0
дебело черво (C18)	27,8	30,7	25,1	30,0	32,4	27,7	32,7	35,8	29,6
ректосигмоидална област, право черво (ректум), анус и анален канал (C19–C21)	21,4	25,6	17,4	23,1	27,8	18,7	23,3	29,6	17,5
черен дроб и интрахепатални жлъчни пътища (C22)	7,0	8,9	5,3	7,6	10,1	5,3	7,6	10,1	5,3
панкреас (C25)	11,6	13,7	9,6	12,7	15,6	10,0	13,2	15,3	11,3
Дихателни органи и гръден кош (C30–C39)	53,3	93,0	15,8	52,5	92,1	15,3	56,0	98,5	16,1
в т.ч.: ларинкс (C32)	7,0	13,5	0,8	7,0	13,5	0,8	7,5	14,7	0,7
трахея, бронхи и бял дроб (C33, C34)	44,9	77,5	14,3	44,4	77,0	13,8	47,2	82,0	14,6
Кости и ставни хрущяли (C40–C41)	1,5	1,8	1,3	0,9	0,9	0,9	1,1	1,3	0,8
Меланом и други злокачествени новообразувания на кожата (C43–C44)	44,7	46,7	42,8	45,1	49,4	40,9	52,6	56,5	48,9
в т.ч.: злокачествен меланом на кожата (C43)	3,6	4,0	3,2	4,2	4,8	3,7	5,1	5,2	5,1
Мезотелиална и меки тъкани (C45–C49)	3,3	3,9	2,6	3,9	4,2	3,6	4,1	4,7	3,6
Млечна жлеза (C50)	43,5	1,5	83,1	44,8	1,2	85,9	44,9	1,0	86,0
Женски полови органи (C51–C58) ¹	76,4	–	76,4	83,6	–	83,6	82,3	–	82,3
в т.ч.: шийка на матката (C53) ¹	25,0	–	25,0	29,3	–	29,3	27,1	–	27,1
тяло на матката (C54) ¹	27,3	–	27,3	29,6	–	29,6	30,2	–	30,2
с неуточнена локализация на матката (C55) ¹	1,0	–	1,0	0,9	–	0,9	0,6	–	0,6
яйчник (C56) ¹	19,1	–	19,1	19,5	–	19,5	20,4	–	20,4

Таблица 5 – продължение

**Новооткрити заболявания от злокачествени новообразувания
по локализация***(На 100 000 население)*

Наименование и локализация на новообразуванието – МКБ10	2005			2006			2007		
	Общо	Мъже	Жени	Общо	Мъже	Жени	Общо	Мъже	Жени
Мъжки полови органи (С60–С63) ²	44,4	44,4	–	42,5	42,5	–	46,4	46,4	–
в т. ч.: простата (С61) ²	38,7	38,7	–	36,4	36,4	–	39,9	39,9	–
Пикочна система (С64–С68)	24,2	36,7	12,4	26,5	40,6	13,2	26,4	40,5	13,2
в т. ч.: пикочен мехур (С67)	15,3	24,9	6,2	17,8	29,0	7,3	17,3	27,7	7,5
Око, главен мозък и други части на централната нервна система (С69–С72)	8,4	8,6	8,3	8,5	9,1	7,9	8,8	10,2	7,6
в т. ч.: око и неговите придатъци (С69)	0,6	0,6	0,7	0,5	0,5	0,5	0,6	0,8	0,5
главен мозък (С71)	7,2	7,5	6,9	7,2	8,0	6,6	7,7	9,0	6,4
Щитовидна и други ендокринни жлези (С73–С75)	3,0	1,7	4,2	3,5	1,6	5,4	3,1	1,6	4,5
в т. ч.: щитовидна жлеза (С73)	2,7	1,4	4,0	3,1	1,1	5,0	2,6	1,0	4,1
Неточно определени, вторични и неуточнени локализации (С76–С80)	17,6	22,8	12,7	16,1	20,1	12,4	17,3	21,6	13,2
Лимфна, кръвотворна и сродните им тъкани (С81–С96)	13,8	15,5	12,3	16,1	18,5	13,9	18,5	20,1	17,0
в т. ч.: болест на Hodgkin (С81)	1,6	1,8	1,4	1,6	2,0	1,1	1,6	1,7	1,6
нехочкинов лимфом (С82–С85)	4,3	4,6	3,9	5,1	5,8	4,4	6,2	7,0	5,4
левкемия (С91–С95)	6,3	7,5	5,3	7,1	8,2	6,1	8,2	8,6	7,8
лимфоидна левкемия (С91)	2,7	3,4	2,1	3,4	4,0	2,8	3,6	4,1	3,1
миелоидна левкемия (С92)	2,0	2,4	1,7	2,7	3,0	2,4	3,1	2,9	3,3

Таблица 5 – продължение

Новооткрити заболявания от злокачествени новообразувания по локализация

(На 100 000 население)

Наименование и локализация на новообразуванието – МКБ10	2008			2009		
	Общо	Мъже	Жени	Общо	Мъже	Жени
Общо (C00–C97)	426,0	457,6	396,4	438,3	471,3	407,4
Устни, устна кухина и фаринкс (C00–C14)	10,8	17,4	4,6	11,9	18,6	5,7
в т.ч.: устна (C00)	2,4	3,8	1,0	2,8	4,0	1,7
Храносмилателни органи (C15–C26)	106,6	124,9	89,4	106,9	129,5	85,8
в т.ч.: хранопровод (C15)	2,4	4,1	0,8	2,5	3,9	1,2
стомаш (C16)	21,2	26,6	16,2	20,1	26,3	14,4
дебело черво (C18)	33,9	36,6	31,4	34,6	39,1	30,3
ректосигмоидална област, право черво (ректум), анус и анален канал (C19–C21)	23,3	28,4	18,5	24,1	29,7	18,8
черен дроб и интрахепатални жлъчни пътища (C22)	7,4	9,8	5,1	7,1	10,2	4,2
панкреас (C25)	14,1	16,1	12,2	14,1	16,6	11,8
Дихателни органи и гръден кош (C30–C39)	58,7	102,8	17,4	57,5	100,8	17,0
в т.ч.: ларинкс (C32)	8,1	15,8	0,9	8,0	15,7	0,8
трахея, бронхи и бял дроб (C33, C34)	49,2	85,0	15,6	47,9	83,1	15,0
Кости и ставни хрущяли (C40–C41)	1,0	1,1	1,0	0,9	1,1	0,8
Меланом и други злокачествени новообразувания на кожата (C43–C44)	53,1	57,2	49,3	60,7	65,4	56,3
в т.ч.: злокачествен меланом на кожата (C43)	5,0	5,2	4,8	5,6	6,4	4,8
Мезотелиална и меки тъкани (C45–C49)	3,9	4,1	3,8	4,1	4,7	3,7
Млечна жлеза (C50)	46,6	1,1	89,2	49,5	1,2	94,7
Женски полови органи (C51–C58) ¹	83,0	–	83,0	86,5	–	86,5
в т.ч.: шийка на матката (C53) ¹	28,1	–	28,1	27,5	–	27,5
тяло на матката (C54) ¹	29,1	–	29,1	32,5	–	32,5
с неуточнена локализация на матката (C55) ¹	0,6	–	0,6	0,8	–	0,8
яйчник (C56) ¹	20,0	–	20,0	21,7	–	21,7

Таблица 5 – продължение и край

**Новооткрити заболявания от злокачествени новообразувания
по локализация***(На 100 000 население)*

Наименование и локализация на новообразуванието – МКБ10	2008			2009		
	Общо	Мъже	Жени	Общо	Мъже	Жени
Мъжки полови органи (C60–C63) ²	50,5	50,5	–	51,7	51,7	–
в т. ч.: простата (C61) ²	42,9	42,9	–	44,1	44,1	–
Пикочна система (C64–C68)	27,8	43,2	13,3	28,8	44,1	14,5
в т. ч.: пикочен мехур (C67)	18,7	30,7	7,5	19,0	30,5	8,2
Око, главен мозък и други части на централната нервна система (C69–C72)	9,5	11,4	7,7	8,9	9,6	8,3
в т. ч.: око и неговите придатъци (C69)	0,7	0,8	0,6	0,6	0,6	0,6
главен мозък (C71)	8,2	9,9	6,5	7,5	8,2	6,9
Щитовидна и други ендокринни жлези (C73–C75)	4,2	1,2	7,0	4,1	1,9	6,1
в т. ч.: щитовидна жлеза (C73)	3,8	1,0	6,5	3,9	1,6	6,0
Неточно определени, вторични и неуточнени локализации (C76–C80)	16,7	21,4	12,3	17,5	23,0	12,4
Лимфна, кръвотворна и сродните им тъкани (C81–C96)	19,8	21,4	18,4	17,6	19,8	15,6
в т. ч.: болест на Hodgkin (C81)	2,0	2,3	1,8	1,9	2,3	1,6
нехочкинов лимфом (C82–C85)	6,5	6,3	6,7	5,7	6,2	5,2
левкемия (C91–C95)	8,6	10,0	7,2	7,6	8,6	6,6
лимфоидна левкемия (C91)	3,5	4,2	2,9	3,6	4,1	3,2
миелоидна левкемия (C92)	3,0	3,7	2,3	2,8	3,2	2,5

¹ Данните са изчислени на 100 000 жени² Данните са изчислени на 100 000 мъже

Новооткрити заболявания от злокачествени новообразувания

(на 100 000 население)

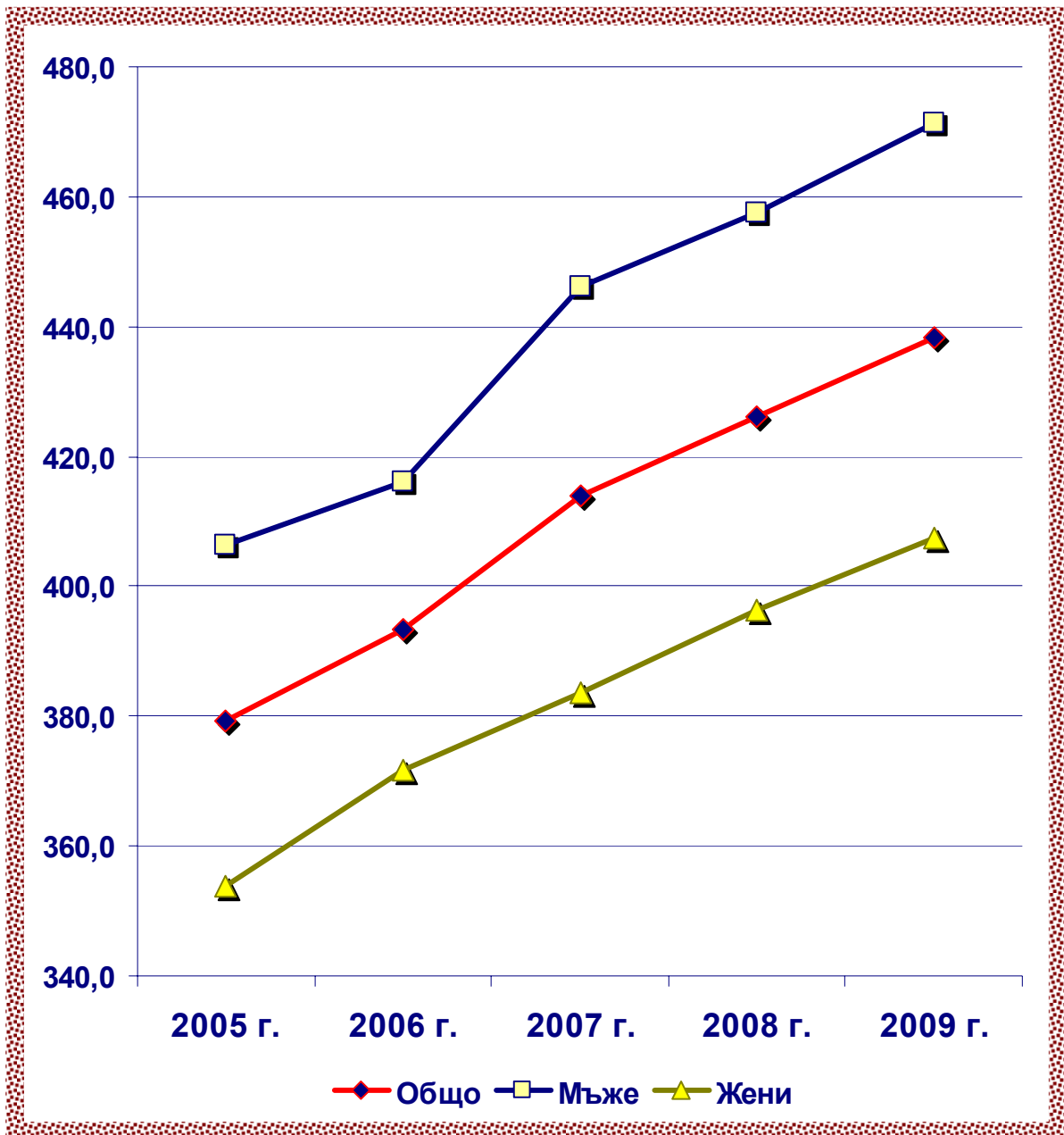


Таблица 6

Регистрирани заболявания от злокачествени новообразувания по области

Локализация: Общо (C00-C97) – МКБ10

(Брой)

Области	2005			2006			2007		
	Общо	Мъже	Жени	Общо	Мъже	Жени	Общо	Мъже	Жени
Общо за страната	237607	97813	139794	248602	102058	146544	255120	101527	153593
Благоевград	5802	2612	3190	5717	2527	3190	6315	2836	3479
Бургас	12402	5327	7075	13290	5676	7614	13955	6047	7908
Варна	13133	5294	7839	13718	5563	8155	14008	5617	8391
Велико Търново	9493	3789	5704	9896	3831	6065	10113	3833	6280
Видин	3379	1280	2099	3600	1356	2244	3258	1261	1997
Враца	7895	3055	4840	8110	3276	4834	9070	3789	5281
Габрово	4749	1869	2880	4881	1857	3024	5066	1905	3161
Добрич	4361	1758	2603	4596	1853	2743	4656	1868	2788
Кърджали	2449	1215	1234	2601	1231	1370	2667	1242	1425
Кюстендил	4055	1468	2587	4129	1562	2567	3706	1534	2172
Ловеч	4120	1545	2575	4160	1530	2630	4335	1645	2690
Монтана	5717	2261	3456	6081	2464	3617	5635	2275	3360
Пазарджик	8807	3788	5019	9479	4022	5457	10181	3450	6731
Перник	3627	1350	2277	3772	1400	2372	3507	1406	2101
Плевен	10586	4078	6508	10683	3996	6687	10926	4147	6779
Пловдив	29183	12759	16424	30882	13427	17455	32796	11776	21020
Разград	3789	1616	2173	3488	1417	2071	3603	1460	2143
Русе	10282	4285	5997	9542	3854	5688	9879	3986	5893
Силистра	3429	1526	1903	3250	1456	1794	3457	1545	1912
Сливен	4953	2067	2886	5034	2084	2950	5074	2103	2971
Смолян	3476	1556	1920	3820	1733	2087	4050	1536	2514
София (столица)	41473	15221	26252	46353	17371	28982	47769	17875	29894
София	6213	2340	3873	6494	2505	3989	5307	2199	3108
Стара Загора	11572	4826	6746	11713	4879	6834	11671	4745	6926
Търговище	3715	1834	1881	3870	1899	1971	4045	1981	2064
Хасково	7860	3536	4324	7875	3498	4377	7956	3426	4530
Шумен	7189	3788	3401	7398	3904	3494	7674	4021	3653
Ямбол	3898	1770	2128	4170	1887	2283	4441	2019	2422

Таблица 6 – продължение и край
Регистрирани заболявания от злокачествени новообразувания по области

Локализация: Общо (C00-C97) – МКБ10

(Брой)

Области	2008			2009		
	Общо	Мъже	Жени	Общо	Мъже	Жени
Общо за страната	262059	103311	158748	261974	103847	158127
Благоевград	6823	3017	3806	7182	3132	4050
Бургас	14168	5205	8963	12463	5162	7301
Варна	14022	5588	8434	14686	5857	8829
Велико Търново	9926	3739	6187	10269	3928	6341
Видин	3374	1301	2073	2870	1058	1812
Враца	9070	3771	5299	7820	3113	4707
Габрово	5136	1872	3264	5050	1836	3214
Добрич	4720	1856	2864	5030	1990	3040
Кърджали	2917	1402	1515	3070	1421	1649
Кюстендил	3715	1529	2186	4073	1701	2372
Ловеч	4507	1725	2782	4535	1706	2829
Монтана	5783	2305	3478	5072	1971	3101
Пазарджик	10719	3760	6959	10999	3878	7121
Перник	3538	1405	2133	3670	1434	2236
Плевен	11369	4375	6994	11496	4444	7052
Пловдив	34161	12454	21707	35202	12943	22259
Разград	3692	1491	2201	3742	1513	2229
Русе	10186	4120	6066	10549	4277	6272
Силистра	3603	1580	2023	3729	1593	2136
Сливен	5210	2122	3088	5355	2189	3166
Смолян	4286	1663	2623	4447	1732	2715
София (столица)	48890	18468	30422	49349	18571	30778
София	5521	2266	3255	5856	2408	3448
Стара Загора	11733	4749	6984	11905	4872	7033
Търговище	4185	1992	2193	4042	1884	2158
Хасково	8365	3796	4569	8445	3911	4534
Шумен	7936	3855	4081	7485	3734	3751
Ямбол	4504	1905	2599	3583	1589	1994

Таблица 7

Регистрирани заболявания от злокачествени новообразувания по области

Локализация: Общо (C00-C97) – МКБ10

(На 100 000 население)

Области	2005			2006			2007		
	Общо	Мъже	Жени	Общо	Мъже	Жени	Общо	Мъже	Жени
Общо за страната	3069,9	2604,5	3508,5	3229,0	2734,6	3694,2	3330,7	2736,3	3889,0
Благоевград	1735,9	1590,5	1876,3	1723,0	1553,2	1886,4	1915,5	1757,2	2067,4
Бургас	2961,0	2608,5	3296,5	3177,3	2786,0	3548,8	3330,9	2962,0	3681,6
Варна	2866,5	2369,4	3339,7	2999,0	2494,9	3478,4	3056,8	2515,3	3571,4
Велико Търново	3335,1	2767,0	3861,8	3506,2	2823,8	4137,9	3614,1	2852,8	4317,3
Видин	2839,5	2228,6	3409,4	3095,7	2417,1	3728,3	2865,8	2299,7	3393,1
Враца	3743,7	2967,1	4484,5	3909,2	3241,1	4544,0	4440,5	3814,4	5033,3
Габрово	3476,0	2835,9	4072,7	3611,9	2850,3	4321,0	3784,7	2954,2	4556,7
Добрич	2114,8	1738,7	2476,5	2240,4	1845,1	2619,5	2283,0	1874,1	2674,1
Кърджали	1538,2	1543,5	1533,1	1646,2	1579,7	1710,9	1698,1	1606,3	1787,1
Кюстендил	2640,1	1962,7	3283,2	2720,9	2117,4	3291,7	2470,8	2106,4	2814,8
Ловеч	2571,8	1967,4	3152,9	2627,8	1973,1	3256,3	2771,1	2149,9	3365,7
Монтана	3393,0	2764,3	3986,0	3676,2	3074,6	4241,5	3465,4	2893,2	4001,1
Пазарджик	2946,1	2578,6	3301,3	3191,2	2759,4	3607,3	3449,0	2385,1	4471,4
Перник	2561,2	1963,6	3125,0	2688,0	2060,9	3276,4	2518,9	2090,2	2919,8
Плевен	3440,0	2707,0	4142,9	3521,9	2696,7	4310,0	3644,7	2835,6	4415,3
Пловдив	4117,7	3734,5	4474,4	4368,1	3943,0	4763,1	4646,9	3467,0	5741,5
Разград	2708,0	2367,2	3032,6	2518,9	2100,1	2916,8	2630,8	2190,4	3048,2
Русе	3985,2	3423,0	4515,0	3726,3	3103,6	4312,4	3886,9	3234,5	4501,0
Силистра	2541,9	2285,6	2793,2	2436,4	2209,1	2658,3	2623,0	2378,1	2861,0
Сливен	2354,7	2013,9	2679,3	2403,7	2041,8	2747,7	2433,8	2072,4	2776,6
Смолян	2633,1	2428,5	2826,0	2930,1	2741,7	3107,4	3140,4	2458,2	3781,6
София (столица)	3381,7	2617,5	4070,8	3754,0	2963,4	4468,6	3854,4	3035,7	4595,4
София	2380,5	1829,4	2910,2	2505,6	1974,3	3015,1	2061,3	1746,3	2362,9
Стара Загора	3204,2	2743,7	3641,5	3260,2	2791,1	3704,7	3269,3	2734,7	3774,9
Търговище	2730,9	2754,6	2708,3	2871,7	2883,7	2860,2	3029,6	3040,4	3019,2
Хасково	2941,6	2720,0	3151,5	2969,5	2714,5	3210,6	3024,9	2682,5	3348,1
Шумен	3615,5	3920,4	3327,2	3738,8	4065,0	3431,2	3893,6	4205,5	3599,6
Ямбол	2651,7	2457,6	2838,1	2869,7	2655,2	3075,2	3094,8	2880,5	3299,3

Таблица 7 – продължение и край
Регистрирани заболявания от злокачествени новообразувания по области

Локализация: Общо (C00-C97) – МКБ10

(На 100 000 население)

Области	2008			2009		
	Общо	Мъже	Жени	Общо	Мъже	Жени
Общо за страната	3437,6	2799,4	4036,4	3453,8	2829,4	4039,2
Благоевград	2073,6	1874,7	2264,0	2187,4	1952,2	2412,1
Бургас	3369,6	2539,2	4159,6	2956,3	2513,3	3377,1
Варна	3038,8	2485,8	3564,1	3162,6	2589,5	3706,9
Велико Търново	3568,7	2802,9	4274,4	3714,5	2965,4	4403,5
Видин	3027,2	2421,9	3590,4	2628,5	2010,6	3203,3
Враца	4507,8	3860,6	5118,5	3944,2	3238,5	4608,3
Габрово	3874,4	2931,2	4751,1	3856,3	2908,4	4738,5
Добрич	2332,9	1879,1	2765,9	2507,5	2033,6	2958,7
Кърджали	1865,9	1822,8	1907,7	1976,0	1860,4	2087,8
Кюстендил	2504,1	2123,3	2863,2	2779,2	2392,6	3143,4
Ловеч	2917,7	2286,3	3520,6	2977,4	2295,2	3627,7
Монтана	3620,6	2988,3	4211,0	3228,6	2601,1	3813,4
Пазарджик	3654,5	2618,4	4648,3	3772,3	2719,2	4780,6
Перник	2561,7	2107,8	2985,1	2681,8	2172,9	3155,8
Плевен	3839,5	3033,6	4604,9	3931,2	3123,9	4695,8
Пловдив	4848,4	3674,4	5936,6	5008,3	3827,7	6102,9
Разград	2729,3	2267,5	3166,1	2800,6	2332,2	3242,7
Русе	4040,1	3370,7	4670,1	4216,4	3526,6	4865,3
Силистра	2771,3	2470,3	3062,9	2904,4	2524,0	3272,3
Сливен	2514,8	2106,9	2900,6	2603,0	2190,1	2993,1
Смолян	3365,1	2697,4	3991,5	3538,7	2851,7	4181,4
София (столица)	3930,3	3123,7	4661,0	3952,9	3128,3	4700,5
София	2162,0	1816,4	2492,2	2309,0	1944,7	2656,6
Стара Загора	3309,2	2757,9	3829,7	3380,1	2848,9	3881,4
Търговище	3170,4	3096,6	3240,5	3098,4	2967,4	3222,6
Хасково	3212,8	3002,4	3411,4	3277,0	3126,4	3419,0
Шумен	4048,6	4055,3	4042,2	3842,7	3953,2	3738,7
Ямбол	3181,4	2757,4	3585,6	2567,6	2335,4	2788,4

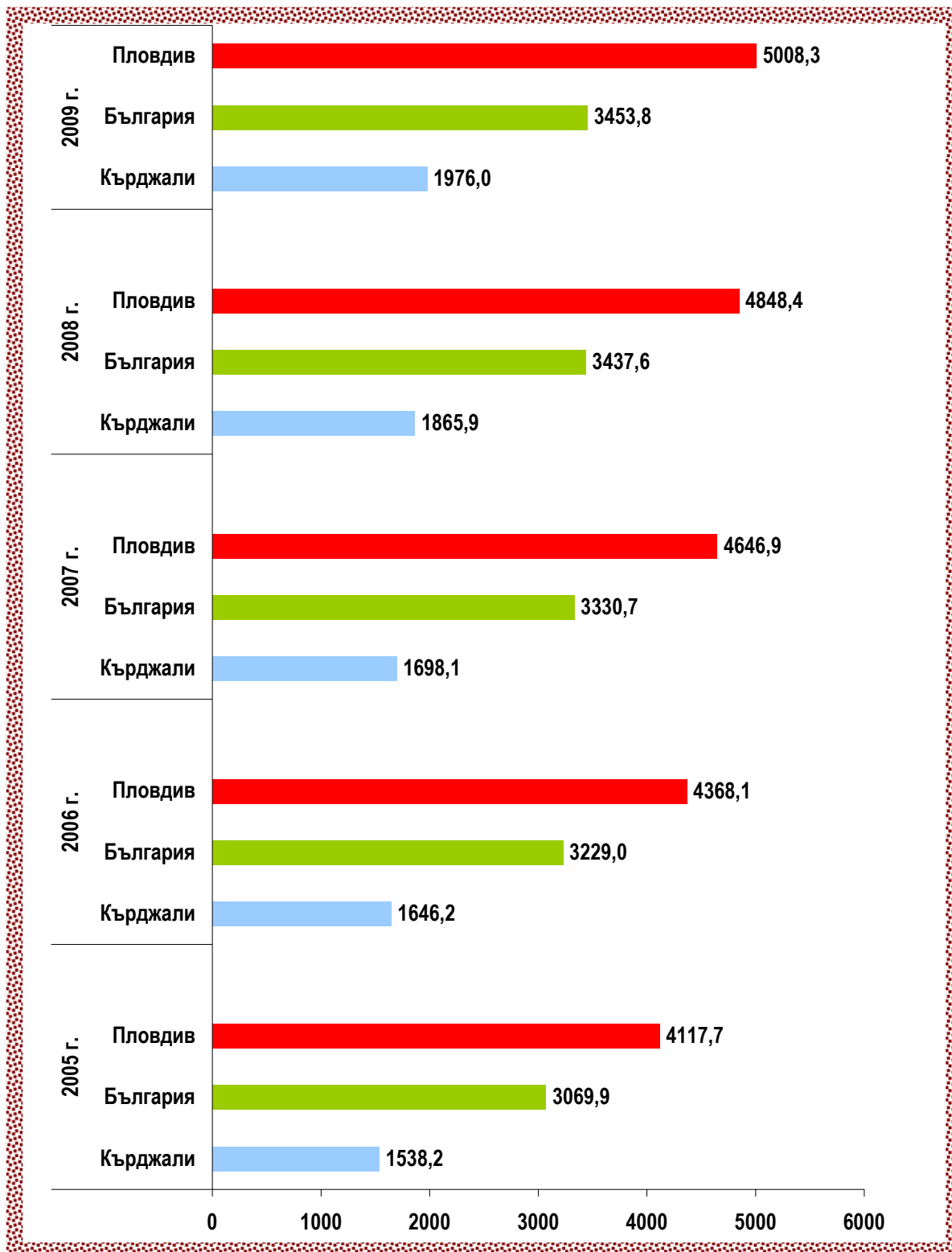
Регистрирани заболявания от злокачествени новообразувания по области*Локализация: Общо (C00-C97)**(на 100 000 население)*

Таблица 8

Новооткрити заболявания от злокачествени новообразувания по области

Локализация: Общо (C00-C97) – МКБ10

(Брой)

Области	2005			2006			2007		
	Общо	Мъже	Жени	Общо	Мъже	Жени	Общо	Мъже	Жени
Общо за страната	29354	15257	14097	30277	15531	14746	31706	16553	15153
Благоевград	1017	548	469	1035	548	487	1235	680	555
Бургас	1590	818	772	1783	913	870	1821	1011	810
Варна	1714	895	819	1791	949	842	1881	954	927
Велико Търново	1060	529	531	1094	606	488	1126	570	556
Видин	334	183	151	368	185	183	423	216	207
Враца	868	433	435	844	390	454	942	475	467
Габрово	503	272	231	537	274	263	588	305	283
Добрич	650	338	312	745	392	353	749	406	343
Кърджали	453	281	172	505	272	233	510	298	212
Кюстендил	481	238	243	482	251	231	480	252	228
Ловеч	613	337	276	585	298	287	659	333	326
Монтана	654	325	329	671	348	323	692	357	335
Пазарджик	976	539	437	1009	517	492	1015	490	525
Перник	557	296	261	568	283	285	585	296	289
Плевен	1335	719	616	1221	632	589	1300	701	599
Пловдив	3123	1584	1539	3163	1616	1547	3196	1741	1455
Разград	538	272	266	488	252	236	497	246	251
Русе	1267	646	621	1290	664	626	1278	656	622
Силистра	496	243	253	537	296	241	556	304	252
Сливен	718	374	344	806	434	372	808	436	372
Смолян	395	194	201	423	225	198	432	226	206
София (столица)	4796	2346	2450	4879	2296	2583	5070	2465	2605
София	886	474	412	893	458	435	962	511	451
Стара Загора	1532	835	697	1643	876	767	1671	887	784
Търговище	432	241	191	432	239	193	532	281	251
Хасково	1116	612	504	1126	609	517	1244	678	566
Шумен	740	403	337	753	386	367	809	423	386
Ямбол	510	282	228	606	322	284	645	355	290

Таблица 8 – продължение и край

Новооткрити заболявания от злокачествени новообразувания по области

Локализация: Общо (C00-C97) – МКБ10

(Брой)

Области	2008			2009		
	Общо	Мъже	Жени	Общо	Мъже	Жени
Общо за страната	32478	16887	15591	33246	17298	15948
Благоевград	1324	709	615	1233	667	566
Бургас	1789	959	830	1919	974	945
Варна	1838	935	903	2189	1116	1073
Велико Търново	1149	604	545	1081	580	501
Видин	463	230	233	392	191	201
Враца	879	460	419	928	461	467
Габрово	519	242	277	570	292	278
Добрич	728	381	347	886	464	422
Кърджали	554	341	213	561	308	253
Кюстендил	522	271	251	598	318	280
Ловеч	646	343	303	622	319	303
Монтана	707	344	363	648	320	328
Пазарджик	1123	597	526	1140	592	548
Перник	580	307	273	577	281	296
Плевен	1417	748	669	1435	838	597
Пловдив	3212	1744	1468	3241	1713	1528
Разград	514	268	246	445	248	197
Русе	1320	697	623	1359	705	654
Силистра	559	287	272	506	264	242
Сливен	846	449	397	855	468	387
Смолян	479	257	222	487	256	231
София (столица)	5353	2550	2803	5572	2669	2903
София	961	498	463	947	498	449
Стара Загора	1682	891	791	1759	959	800
Търговище	530	294	236	522	266	256
Хасково	1313	726	587	1245	725	520
Шумен	811	409	402	846	445	401
Ямбол	660	346	314	683	361	322

Таблица 9

Новооткрити заболявания от злокачествени новообразувания по области

Локализация: Общо (С00-С97) – МКБ10

(На 100 000 население)

Области	2005			2006			2007		
	Общо	Мъже	Жени	Общо	Мъже	Жени	Общо	Мъже	Жени
Общо за страната	379,3	406,3	353,8	393,3	416,1	371,7	413,9	446,1	383,7
Благоевград	304,3	333,7	275,9	311,9	336,8	288,0	374,6	421,3	329,8
Бургас	379,6	400,6	359,7	426,3	448,1	405,5	434,7	495,2	377,1
Варна	374,1	400,6	348,9	391,5	425,6	359,1	410,5	427,2	394,6
Велико Търново	372,4	386,3	359,5	387,6	446,7	332,9	402,4	424,2	382,2
Видин	280,7	318,6	245,3	316,5	329,8	304,0	372,1	393,9	351,7
Враца	411,6	420,5	403,1	406,8	385,8	426,8	461,2	478,2	445,1
Габрово	368,2	412,7	326,7	397,4	420,6	375,8	439,3	473,0	408,0
Добрич	315,2	334,3	296,8	363,2	390,3	337,1	367,3	407,3	329,0
Кърджали	284,5	357,0	213,7	319,6	349,1	291,0	324,7	385,4	265,9
Кюстендил	313,2	318,2	308,4	317,6	340,3	296,2	320,0	346,0	295,5
Ловеч	382,6	429,1	337,9	369,5	384,3	355,3	421,3	435,2	407,9
Монтана	388,1	397,3	379,5	405,6	434,2	378,8	425,6	454,0	398,9
Пазарджик	326,5	366,9	287,4	339,7	354,7	325,2	343,9	338,8	348,8
Перник	393,3	430,5	358,2	404,8	416,6	393,7	420,2	440,0	401,6
Плевен	433,8	477,3	392,1	402,5	426,5	379,6	433,6	479,3	390,1
Пловдив	440,7	463,6	419,3	447,4	474,6	422,1	452,8	512,6	397,4
Разград	384,5	398,4	371,2	352,4	373,5	332,4	362,9	369,1	357,0
Русе	491,1	516,1	467,5	503,8	534,7	474,6	502,8	532,3	475,1
Силистра	367,7	364,0	371,3	402,6	449,1	357,1	421,9	467,9	377,1
Сливен	341,3	364,4	319,4	384,9	425,2	346,5	387,6	429,6	347,7
Смолян	299,2	302,8	295,8	324,5	356,0	294,8	335,0	361,7	309,9
София (столица)	391,1	403,4	379,9	395,1	391,7	398,3	409,1	418,6	400,4
София	339,5	370,6	309,6	344,5	361,0	328,8	373,7	405,8	342,9
Стара Загора	424,2	474,7	376,2	457,3	501,1	415,8	468,1	511,2	427,3
Търговище	317,6	362,0	275,0	320,6	362,9	280,1	398,4	431,3	367,2
Хасково	417,7	470,8	367,3	424,6	472,6	379,2	473,0	530,9	418,3
Шумен	372,2	417,1	329,7	380,6	401,9	360,4	410,5	442,4	380,4
Ямбол	346,9	391,6	304,1	417,0	453,1	382,5	449,5	506,5	395,0

Таблица 9 – продължение и край

Новооткрити заболявания от злокачествени новообразувания по области

Локализация: Общо (C00-C97) – МКБ10

(На 100 000 население)

Области	2008			2009		
	Общо	Мъже	Жени	Общо	Мъже	Жени
Общо за страната	426,0	457,6	396,4	438,3	471,3	407,4
Благоевград	402,4	440,6	365,8	375,5	415,7	337,1
Бургас	425,5	467,8	385,2	455,2	474,2	437,1
Варна	398,3	415,9	381,6	471,4	493,4	450,5
Велико Търново	413,1	452,8	376,5	391,0	437,9	347,9
Видин	415,4	428,2	403,5	359,0	363,0	355,3
Враца	436,9	470,9	404,7	468,1	479,6	457,2
Габрово	391,5	378,9	403,2	435,3	462,6	409,9
Добрич	359,8	385,7	335,1	441,7	474,2	410,7
Кърджали	354,4	443,3	268,2	361,1	403,2	320,3
Кюстендил	351,8	376,3	328,8	408,0	447,3	371,1
Ловеч	418,2	454,6	383,4	408,4	429,2	388,5
Монтана	442,6	446,0	439,5	412,5	422,3	403,4
Пазарджик	382,9	415,7	351,3	391,0	415,1	367,9
Перник	420,0	460,6	382,1	421,6	425,8	417,8
Плевен	478,5	518,7	440,5	490,7	589,1	397,5
Пловдив	455,9	514,5	401,5	461,1	506,6	418,9
Разград	380,0	407,6	353,9	333,1	382,3	286,6
Русе	523,6	570,2	479,6	543,2	581,3	507,3
Силистра	430,0	448,7	411,8	394,1	418,3	370,7
Сливен	408,3	445,8	372,9	415,6	468,2	365,9
Смолян	376,1	416,8	337,8	387,5	421,5	355,8
София (столица)	430,3	431,3	429,4	446,3	449,6	443,4
София	376,3	399,2	354,5	373,4	402,2	345,9
Стара Загора	474,4	517,4	433,8	499,4	560,8	441,5
Търговище	401,5	457,0	348,7	400,1	419,0	382,3
Хасково	504,3	574,2	438,3	483,1	579,6	392,1
Шумен	413,7	430,3	398,2	434,3	471,1	399,7
Ямбол	466,2	500,8	433,2	489,4	530,6	450,3

Новооткрити заболявания от злокачествени новообразувания по области

Локализация: Общо (C00-C97)

(на 100 000 население)

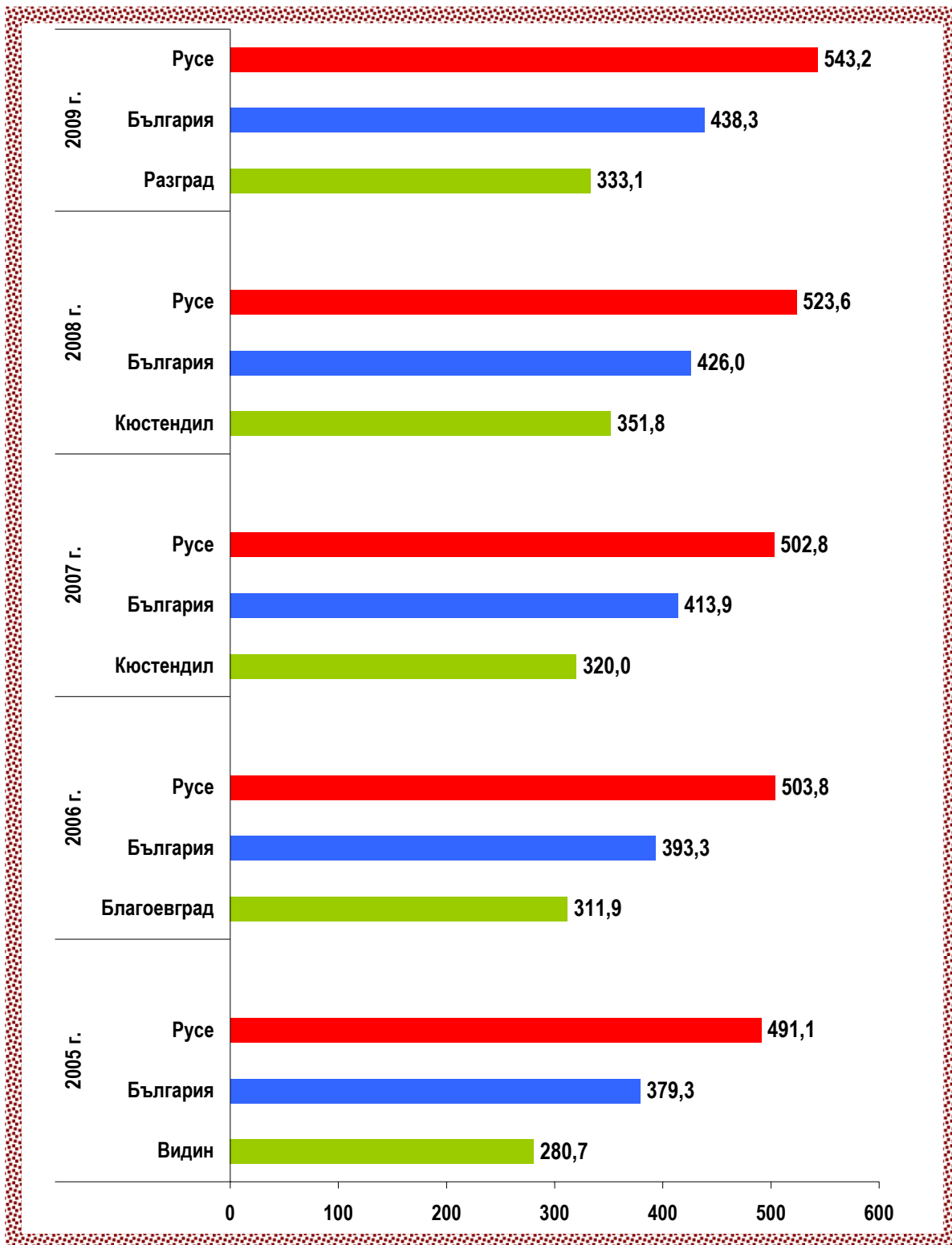


Таблица 10

Новооткрити заболявания от злокачествени новообразувания по области

Локализация: Устни, устна кухина и фаринкс (C00-C14) – МКБ10

(Брой)

Области	2005			2006			2007			2008			2009		
	Об-що	Мъ-же	Же-ни	Об-що	Мъ-же	Же-ни	Об-що	Мъ-же	Же-ни	Об-що	Мъ-же	Же-ни	Об-що	Мъ-же	Же-ни
Общо за страната	808	634	174	821	607	214	851	657	194	823	642	181	904	682	222
Благоевград	42	34	8	56	39	17	53	37	16	44	35	9	34	24	10
Бургас	45	31	14	57	32	25	65	54	11	44	32	12	49	36	13
Варна	43	34	9	37	29	8	47	39	8	51	39	12	50	37	13
Велико Търново	24	22	2	30	24	6	22	18	4	29	21	8	23	21	2
Видин	18	15	3	15	10	5	13	11	2	10	10	-	12	8	4
Враца	32	27	5	32	26	6	25	23	2	23	20	3	68	38	30
Габрово	11	9	2	11	9	2	6	4	2	19	15	4	16	13	3
Добрич	25	19	6	25	23	2	18	17	1	23	17	6	26	21	5
Кърджали	19	14	5	12	7	5	25	16	9	14	12	2	14	11	3
Кюстендил	13	10	3	16	12	4	18	13	5	16	13	3	18	16	2
Ловеч	5	3	2	9	8	1	12	8	4	11	7	4	14	9	5
Монтана	32	25	7	15	10	5	26	20	6	24	20	4	19	15	4
Пазарджик	31	19	12	23	16	7	41	32	9	29	23	6	33	25	8
Перник	11	9	2	14	14	-	26	24	2	15	14	1	18	14	4
Плевен	21	18	3	25	15	10	26	24	2	25	19	6	48	42	6
Пловдив	91	71	20	77	55	22	85	59	26	88	63	25	103	76	27
Разград	23	18	5	19	16	3	17	14	3	23	16	7	15	11	4
Русе	32	26	6	39	30	9	27	19	8	34	31	3	22	18	4
Силистра	17	14	3	23	18	5	16	15	1	20	16	4	23	19	4
Сливен	23	18	5	21	17	4	20	17	3	25	21	4	23	17	6
Смолян	14	11	3	7	3	4	8	6	2	12	11	1	14	11	3
София (столица)	76	56	20	96	76	20	97	66	31	109	74	35	103	77	26
София	30	27	3	24	14	10	28	20	8	27	25	2	31	26	5
Ст. Загора	42	34	8	46	34	12	39	31	8	29	23	6	33	23	10
Търговище	13	9	4	18	9	9	11	8	3	17	14	3	19	17	2
Хасково	32	25	7	33	27	6	37	32	5	25	19	6	27	21	6
Шумен	23	19	4	18	16	2	26	18	8	26	22	4	27	21	6
Ямбол	20	17	3	23	18	5	17	12	5	11	10	1	22	15	7



Таблица 11

Новооткрити заболявания от злокачествени новообразувания по области

Локализация: Устни, устна кухина и
фаринкс (C00-C14) – МКБ10

(На 100 000 население)

Области	2005			2006			2007			2008			2009		
	Об- що	Мъ- же	Же- ни	Об- що	Мъ- же	Же- ни	Об- що	Мъ- же	Же- ни	Об- що	Мъ- же	Же- ни	Об- що	Мъ- же	Же- ни
Общо за страната	10,4	16,9	4,4	10,7	16,3	5,4	11,1	17,7	4,9	10,8	17,4	4,6	11,9	18,6	5,7
Благоевград	12,6	20,7	4,7	16,9	24,0	10,1	16,1	22,9	9,5	13,4	21,7	5,4	10,4	15,0	6,0
Бургас	10,7	15,2	6,5	13,6	15,7	11,7	15,5	26,5	5,1	10,5	15,6	5,6	11,6	17,5	6,0
Варна	9,4	15,2	3,8	8,1	13,0	3,4	10,3	17,5	3,4	11,1	17,3	5,1	10,8	16,4	5,5
Велико Търново	8,4	16,1	1,4	10,6	17,7	4,1	7,9	13,4	2,7	10,4	15,7	5,5	8,3	15,9	1,4
Видин	15,1	26,1	4,9	12,9	17,8	8,3	11,4	20,1	3,4	9,0	18,6	-	11,0	15,2	7,1
Враца	15,2	26,2	4,6	15,4	25,7	5,6	12,2	23,2	1,9	11,4	20,5	2,9	34,3	39,5	29,4
Габрово	8,1	13,7	2,8	8,1	13,8	2,9	4,5	6,2	2,9	14,3	23,5	5,8	12,2	20,6	4,4
Добрич	12,1	18,8	5,7	12,2	22,9	1,9	8,8	17,1	1,0	11,4	17,2	5,8	13,0	21,5	4,9
Кърджали	11,9	17,8	6,2	7,6	9,0	6,2	15,9	20,7	11,3	9,0	15,6	2,5	9,0	14,4	3,8
Кюстендил	8,5	13,4	3,8	10,5	16,3	5,1	12,0	17,9	6,5	10,8	18,1	3,9	12,3	22,5	2,7
Ловеч	3,1	3,8	2,4	5,7	10,3	1,2	7,7	10,5	5,0	7,1	9,3	5,1	9,2	12,1	6,4
Монтана	19,0	30,6	8,1	9,1	12,5	5,9	16,0	25,4	7,1	15,0	25,9	4,8	12,1	19,8	4,9
Пазарджик	10,4	12,9	7,9	7,7	11,0	4,6	13,9	22,1	6,0	9,9	16,0	4,0	11,3	17,5	5,4
Перник	7,8	13,1	2,7	10,0	20,6	-	18,7	35,7	2,8	10,9	21,0	1,4	13,2	21,2	5,6
Плевен	6,8	11,9	1,9	8,2	10,1	6,4	8,7	16,4	1,3	8,4	13,2	4,0	16,4	29,5	4,0
Пловдив	12,8	20,8	5,4	10,9	16,2	6,0	12,0	17,4	7,1	12,5	18,6	6,8	14,7	22,5	7,4
Разград	16,4	26,4	7,0	13,7	23,7	4,2	12,4	21,0	4,3	17,0	24,3	10,1	11,2	17,0	5,8
Русе	12,4	20,8	4,5	15,2	24,2	6,8	10,6	15,4	6,1	13,5	25,4	2,3	8,8	14,8	3,1
Силистра	12,6	21,0	4,4	17,2	27,3	7,4	12,1	23,1	1,5	15,4	25,0	6,1	17,9	30,1	6,1
Сливен	10,9	17,5	4,6	10,0	16,7	3,7	9,6	16,8	2,8	12,1	20,9	3,8	11,2	17,0	5,7
Смолян	10,6	17,2	4,4	5,4	4,7	6,0	6,2	9,6	3,0	9,4	17,8	1,5	11,1	18,1	4,6
София (столица)	6,2	9,6	3,1	7,8	13,0	3,1	7,8	11,2	4,8	8,8	12,5	5,4	8,3	13,0	4,0
София	11,5	21,1	2,3	9,3	11,0	7,6	10,9	15,9	6,1	10,6	20,0	1,5	12,2	21,0	3,9
Ст. Загора	11,6	19,3	4,3	12,8	19,5	6,5	10,9	17,9	4,4	8,2	13,4	3,3	9,4	13,4	5,5
Търговище	9,6	13,5	5,8	13,4	13,7	13,1	8,2	12,3	4,4	12,9	21,8	4,4	14,6	26,8	3,0
Хасково	12,0	19,2	5,1	12,4	21,0	4,4	14,1	25,1	3,7	9,6	15,0	4,5	10,5	16,8	4,5
Шумен	11,6	19,7	3,9	9,1	16,7	2,0	13,2	18,8	7,9	13,3	23,1	4,0	13,9	22,2	6,0
Ямбол	13,6	23,6	4,0	15,8	25,3	6,7	11,8	17,1	6,8	7,8	14,5	1,4	15,8	22,0	9,8

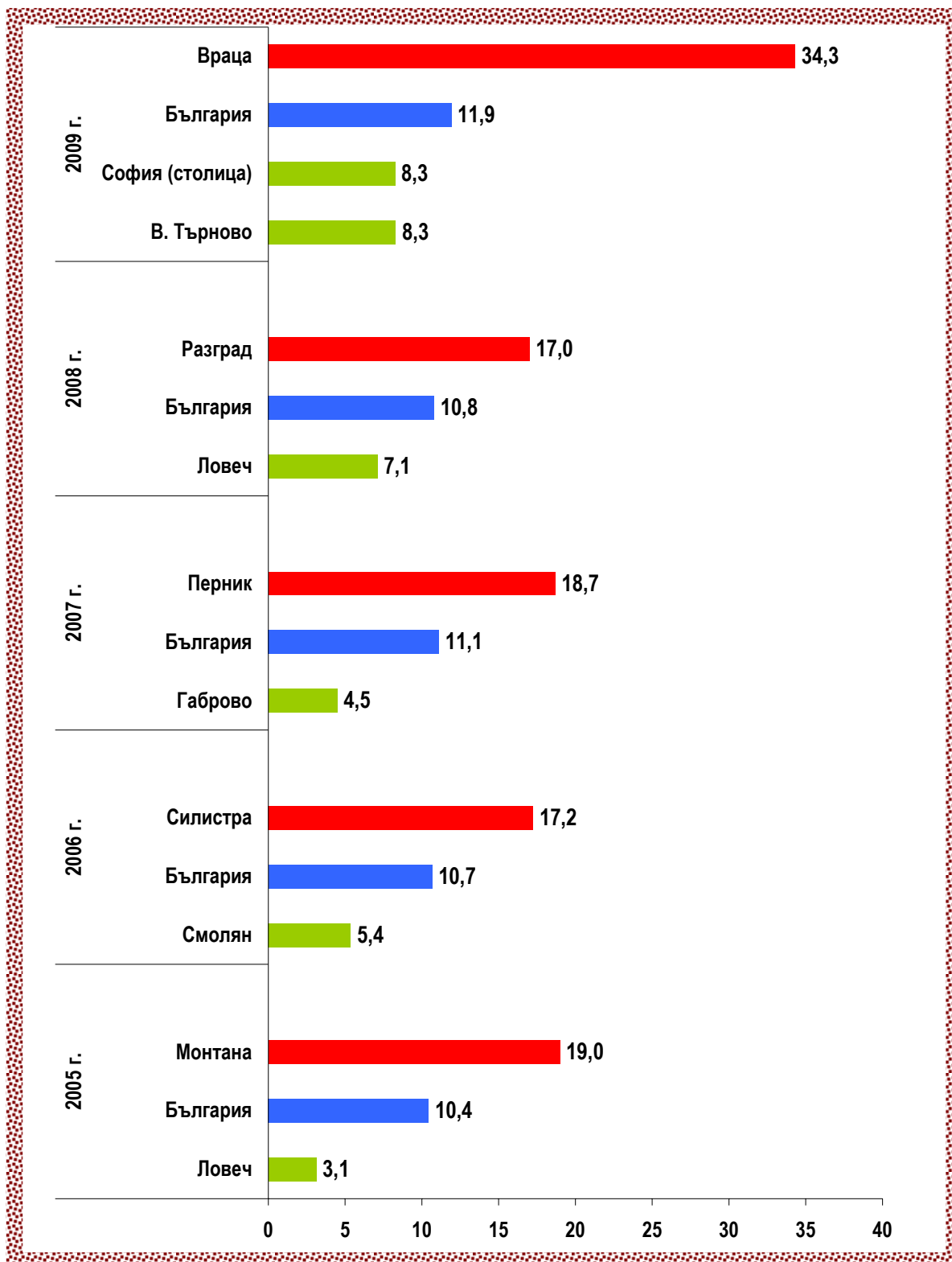
Новооткрити заболявания от злокачествени новообразувания по области**Локализация : Устни, устна кухина и фаринкс (C00-C14) – МКБ10****(На 100 000 население)**

Таблица 12

Новооткрити заболявания от злокачествени новообразувания по области

Локализация: Храносмилателни органи (C15-C26) – МКБ10

(Брой)

Области	2005			2006			2007			2008			2009		
	Об-що	Мъ-же	Же-ни	Об-що	Мъ-же	Же-ни	Об-що	Мъ-же	Же-ни	Об-що	Мъ-же	Же-ни	Об-що	Мъ-же	Же-ни
Общо за страната	7330	4240	3090	7772	4470	3302	8050	4675	3375	8124	4609	3515	8112	4754	3358
Благоевград	244	148	96	253	157	96	314	208	106	337	201	136	309	179	130
Бургас	402	226	176	418	234	184	497	308	189	456	253	203	458	261	197
Варна	386	244	142	455	267	188	440	245	195	473	280	193	593	345	248
Велико Търново	281	150	131	272	155	117	287	174	113	279	148	131	277	158	119
Видин	78	49	29	89	57	32	117	70	47	115	63	52	81	48	33
Враца	216	115	101	223	126	97	216	125	91	208	126	82	265	151	114
Габрово	159	94	65	167	99	68	189	109	80	158	75	83	154	84	70
Добрич	179	104	75	223	147	76	183	110	73	212	134	78	245	156	89
Кърджали	122	80	42	123	68	55	119	67	52	146	88	58	115	68	47
Кюстендил	129	66	63	112	65	47	124	70	54	147	83	64	169	102	67
Ловеч	167	98	69	154	88	66	173	100	73	147	91	56	164	92	72
Монтана	146	90	56	183	114	69	185	102	83	184	104	80	157	87	70
Пазарджик	288	175	113	267	150	117	262	135	127	295	171	124	281	171	110
Перник	130	71	59	137	72	65	155	86	69	128	75	53	148	79	69
Плевен	290	173	117	309	180	129	319	184	135	323	185	138	344	217	127
Пловдив	726	400	326	849	479	370	808	486	322	762	450	312	768	445	323
Разград	130	76	54	118	64	54	131	74	57	127	77	50	101	64	37
Русе	300	169	131	315	191	124	303	163	140	335	194	141	330	207	123
Силистра	134	72	62	146	93	53	138	85	53	150	83	67	114	70	44
Сливен	172	101	71	216	139	77	218	127	91	206	120	86	186	109	77
Смолян	84	50	34	113	67	46	97	58	39	127	72	55	115	66	49
София (столица)	1225	657	568	1217	656	561	1284	720	564	1316	710	606	1281	705	576
София	247	143	104	223	122	101	250	150	100	255	140	115	253	142	111
Ст. Загора	359	222	137	432	253	179	435	259	176	432	234	198	451	277	174
Търговище	100	69	31	106	66	40	118	69	49	125	72	53	119	78	41
Хасково	279	174	105	291	171	120	293	167	126	290	173	117	250	168	82
Шумен	192	122	70	179	94	85	189	105	84	201	109	92	189	114	75
Ямбол	165	102	63	182	96	86	206	119	87	190	98	92	195	111	84

Таблица 13

Новооткрити заболявания от злокачествени новообразувания по области

Локализация: Храносмилателни органи
(С15-С26) – МКБ10

(На 100 000 население)

Области	2005			2006			2007			2008			2009		
	Об-що	Мъ-же	Же-ни	Об-що	Мъ-же	Же-ни	Об-що	Мъ-же	Же-ни	Об-що	Мъ-же	Же-ни	Об-що	Мъ-же	Же-ни
Общо за страната	94,7	112,9	77,6	100,9	119,8	83,2	105,1	126,0	85,5	106,6	124,9	89,4	106,9	129,5	85,8
Благоевград	73,0	90,1	56,5	76,2	96,5	56,8	95,2	128,9	63,0	102,4	124,9	80,9	94,1	111,6	77,4
Бургас	96,0	110,7	82,0	99,9	114,9	85,8	118,6	150,9	88,0	108,5	123,4	94,2	108,6	127,1	91,1
Варна	84,3	109,2	60,5	99,5	119,7	80,2	96,0	109,7	83,0	102,5	124,6	81,6	127,7	152,5	104,1
Велико Търново	98,7	109,5	88,7	96,4	114,2	79,8	102,6	129,5	77,7	100,3	110,9	90,5	100,2	119,3	82,6
Видин	65,5	85,3	47,1	76,5	101,6	53,2	102,9	127,7	79,9	103,2	117,3	90,1	74,2	91,2	58,3
Враца	102,4	111,7	93,6	107,5	124,7	91,2	105,8	125,8	86,7	103,4	129,0	79,2	133,7	157,1	111,6
Габрово	116,4	142,6	91,9	123,6	152,0	97,2	141,2	169,0	115,3	119,2	117,4	120,8	117,6	133,1	103,2
Добрич	86,8	102,9	71,4	108,7	146,4	72,6	89,7	110,4	70,0	104,8	135,7	75,3	122,1	159,4	86,6
Кърджали	76,6	101,6	52,2	77,8	87,3	68,7	75,8	86,7	65,2	93,4	114,4	73,0	74,0	89,0	59,5
Кюстендил	84,0	88,2	80,0	73,8	88,1	60,3	82,7	96,1	70,0	99,1	115,3	83,8	115,3	143,5	88,8
Ловеч	104,2	124,8	84,5	97,3	113,5	81,7	110,6	130,7	91,3	95,2	120,6	70,9	107,7	123,8	92,3
Монтана	86,6	110,0	64,6	110,6	142,3	80,9	113,8	129,7	98,8	115,2	134,8	96,9	99,9	114,8	86,1
Пазарджик	96,3	119,1	74,3	89,9	102,9	77,3	88,8	93,3	84,4	100,6	119,1	82,8	96,4	119,9	73,8
Перник	91,8	103,3	81,0	97,6	106,0	89,8	111,3	127,8	95,9	92,7	112,5	74,2	108,1	119,7	97,4
Плевен	94,2	114,8	74,5	101,9	121,5	83,1	106,4	125,8	87,9	109,1	128,3	90,9	117,6	152,5	84,6
Пловдив	102,4	117,1	88,8	120,1	140,7	101,0	114,5	143,1	88,0	108,1	132,8	85,3	109,3	131,6	88,6
Разград	92,9	111,3	75,4	85,2	94,9	76,1	95,7	111,0	81,1	93,9	117,1	71,9	75,6	98,7	53,8
Русе	116,3	135,0	98,6	123,0	153,8	94,0	119,2	132,3	106,9	132,9	158,7	108,6	131,9	170,7	95,4
Силистра	99,3	107,8	91,0	109,4	141,1	78,5	104,7	130,8	79,3	115,4	129,8	101,4	88,8	110,9	67,4
Сливен	81,8	98,4	65,9	103,1	136,2	71,7	104,6	125,2	85,0	99,4	119,1	80,8	90,4	109,1	72,8
Смолян	63,6	78,0	50,0	86,7	106,0	68,5	75,2	92,8	58,7	99,7	116,8	83,7	91,5	108,7	75,5
София (столица)	99,9	113,0	88,1	98,6	111,9	86,5	103,6	122,3	86,7	105,8	120,1	92,8	102,6	118,8	88,0
София	94,6	111,8	78,1	86,0	96,2	76,3	97,1	119,1	76,0	99,9	112,2	88,0	99,8	114,7	85,5
Ст. Загора	99,4	126,2	74,0	120,2	144,7	97,0	121,9	149,3	95,9	121,8	135,9	108,6	128,0	162,0	96,0
Търговище	73,5	103,6	44,6	78,7	100,2	58,0	88,4	105,9	71,7	94,7	111,9	78,3	91,2	122,9	61,2
Хасково	104,4	133,8	76,5	109,7	132,7	88,0	111,4	130,8	93,1	111,4	136,8	87,4	97,0	134,3	61,8
Шумен	96,6	126,3	68,5	90,5	97,9	83,5	95,9	109,8	82,8	102,5	114,7	91,1	97,0	120,7	74,8
Ямбол	112,2	141,6	84,0	125,3	135,1	115,8	143,6	169,8	118,5	134,2	141,9	126,9	139,7	163,1	117,5

Новооткрити заболявания от злокачествени новообразувания по области

Локализация: Храносмилателни органи (С15-С26) – МКБ10

(На 100 000 население)

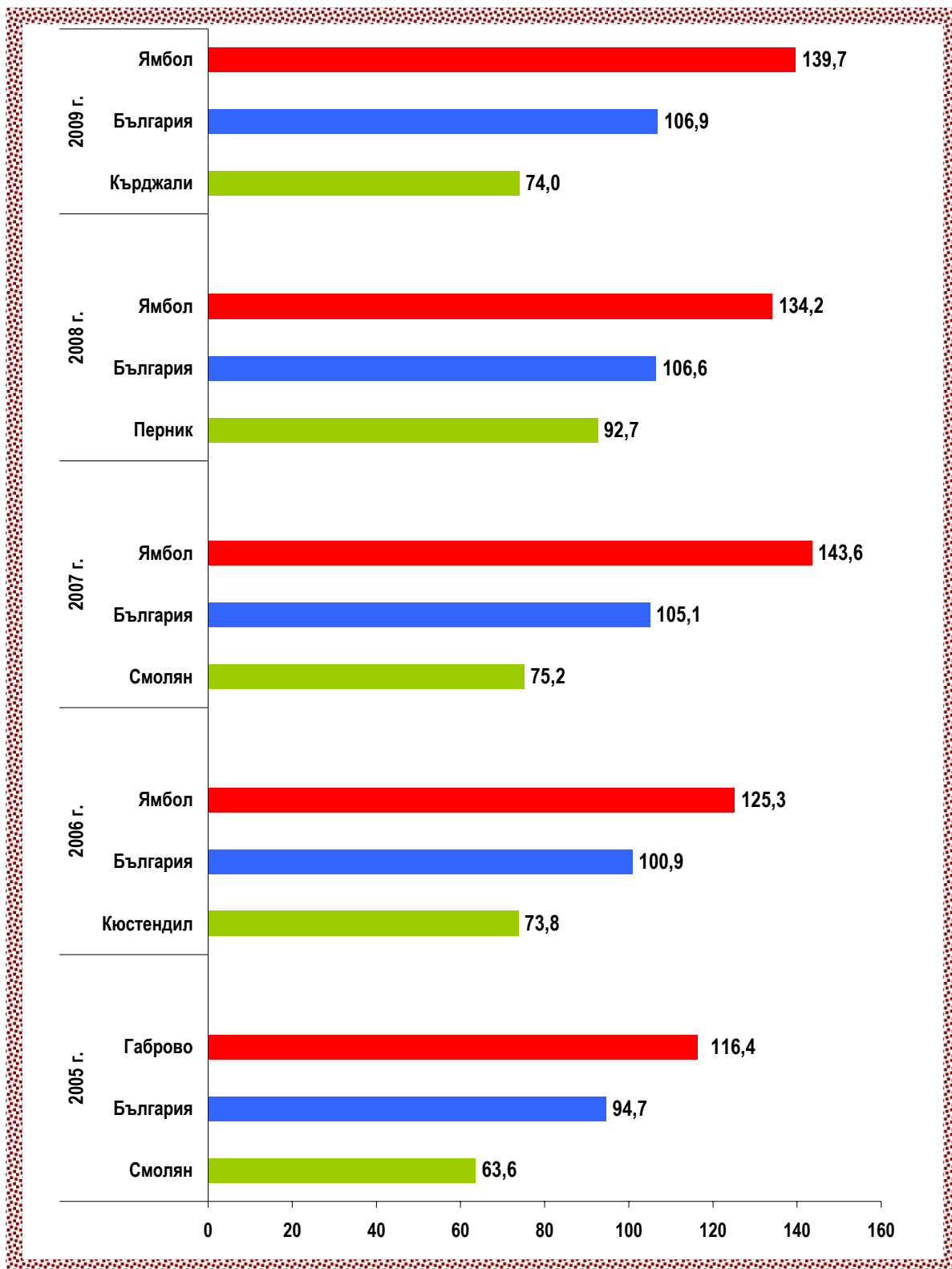


Таблица 14

Новооткрити заболявания от злокачествени новообразувания по области

Локализация: Дебело черво (C18) – МКБ10

(Брой)

Области	2005			2006			2007			2008			2009		
	Об-що	Мъ-же	Же-ни	Об-що	Мъ-же	Же-ни	Об-що	Мъ-же	Же-ни	Об-що	Мъ-же	Же-ни	Об-що	Мъ-же	Же-ни
Общо за страната	2152	1152	1000	2307	1208	1099	2501	1330	1171	2583	1349	1234	2621	1434	1187
Благоевград	57	25	32	71	41	30	80	52	28	92	48	44	99	50	49
Бургас	94	37	57	88	48	40	141	75	66	143	57	86	115	60	55
Варна	125	76	49	138	77	61	173	94	79	148	90	58	205	112	93
Велико Търново	91	53	38	73	37	36	102	57	45	90	44	46	93	46	47
Видин	18	12	6	24	10	14	24	11	13	27	13	14	36	23	13
Враца	60	31	29	55	26	29	62	30	32	60	41	19	84	45	39
Габрово	49	30	19	43	20	23	77	41	36	52	25	27	57	23	34
Добрич	39	24	15	61	42	19	60	27	33	57	39	18	73	46	27
Кърджали	24	14	10	33	16	17	26	12	14	30	17	13	25	14	11
Кюстендил	31	17	14	30	16	14	33	19	14	48	22	26	47	30	17
Ловеч	55	29	26	35	15	20	54	32	22	53	29	24	55	28	27
Монтана	40	22	18	59	29	30	58	25	33	54	31	23	45	23	22
Пазарджик	74	46	28	84	47	37	79	31	48	106	52	54	92	56	36
Перник	44	20	24	42	19	23	60	35	25	44	21	23	67	38	29
Плевен	96	56	40	95	53	42	95	47	48	105	52	53	113	70	43
Пловдив	220	103	117	275	143	132	235	138	97	256	139	117	257	135	122
Разград	36	18	18	29	16	13	39	19	20	43	21	22	21	12	9
Русе	93	52	41	116	65	51	93	41	52	126	76	50	127	72	55
Силистра	37	22	15	39	21	18	38	22	16	43	21	22	37	24	13
Сливен	56	30	26	55	32	23	63	32	31	73	43	30	52	23	29
Смолян	22	13	9	25	9	16	24	15	9	34	15	19	28	15	13
София (столица)	434	226	208	425	215	210	450	245	205	457	222	235	479	245	234
София	69	34	35	66	35	31	78	41	37	72	41	31	85	46	39
Ст. Загора	108	58	50	132	71	61	129	78	51	126	65	61	144	89	55
Търговище	24	17	7	29	18	11	38	20	18	40	23	17	29	20	9
Хасково	67	39	28	91	46	45	91	45	46	92	50	42	69	38	31
Шумен	52	32	20	43	22	21	46	19	27	57	30	27	44	26	18
Ямбол	37	16	21	51	19	32	53	27	26	55	22	33	43	25	18

Таблица 15

Новооткрити заболявания от злокачествени новообразувания по области

Локализация: Дебело черво (C18) – МКБ10

(На 100 000 население)

Области	2005			2006			2007			2008			2009		
	Об-що	Мъ-же	Же-ни	Об-що	Мъ-же	Же-ни	Об-що	Мъ-же	Же-ни	Об-що	Мъ-же	Же-ни	Об-що	Мъ-же	Же-ни
Общо за страната	27,8	30,7	25,1	30,0	32,4	27,7	32,7	35,8	29,6	33,9	36,6	31,4	34,6	39,1	30,3
Благоевград	17,1	15,2	18,8	21,4	25,2	17,7	24,3	32,2	16,6	28,0	29,8	26,2	30,2	31,2	29,2
Бургас	22,4	18,1	26,6	21,0	23,6	18,6	33,7	36,7	30,7	34,0	27,8	39,9	27,3	29,2	25,4
Варна	27,3	34,0	20,9	30,2	34,5	26,0	37,8	42,1	33,6	32,1	40,0	24,5	44,1	49,5	39,0
Велико Търново	32,0	38,7	25,7	25,9	27,3	24,6	36,5	42,4	30,9	32,4	33,0	31,8	33,6	34,7	32,6
Видин	15,1	20,9	9,7	20,6	17,8	23,3	21,1	20,1	22,1	24,2	24,2	24,2	33,0	43,7	23,0
Враца	28,5	30,1	26,9	26,5	25,7	27,3	30,4	30,2	30,5	29,8	42,0	18,4	42,4	46,8	38,2
Габрово	35,9	45,5	26,9	31,8	30,7	32,9	57,5	63,6	51,9	39,2	39,1	39,3	43,5	36,4	50,1
Добрич	18,9	23,7	14,3	29,7	41,8	18,1	29,4	27,1	31,7	28,2	39,5	17,4	36,4	47,0	26,3
Кърджали	15,1	17,8	12,4	20,9	20,5	21,2	16,6	15,5	17,6	19,2	22,1	16,4	16,1	18,3	13,9
Кюстендил	20,2	22,7	17,8	19,8	21,7	18,0	22,0	26,1	18,1	32,4	30,6	34,1	32,1	42,2	22,5
Ловеч	34,3	36,9	31,8	22,1	19,3	24,8	34,5	41,8	27,5	34,3	38,4	30,4	36,1	37,7	34,6
Монтана	23,7	26,9	20,8	35,7	36,2	35,2	35,7	31,8	39,3	33,8	40,2	27,8	28,6	30,4	27,1
Пазарджик	24,8	31,3	18,4	28,3	32,2	24,5	26,8	21,4	31,9	36,1	36,2	36,1	31,6	39,3	24,2
Перник	31,1	29,1	32,9	29,9	28,0	31,8	43,1	52,0	34,7	31,9	31,5	32,2	49,0	57,6	40,9
Плевен	31,2	37,2	25,5	31,3	35,8	27,1	31,7	32,1	31,3	35,5	36,1	34,9	38,6	49,2	28,6
Пловдив	31,0	30,1	31,9	38,9	42,0	36,0	33,3	40,6	26,5	36,3	41,0	32,0	36,6	39,9	33,4
Разград	25,7	26,4	25,1	20,9	23,7	18,3	28,5	28,5	28,4	31,8	31,9	31,6	15,7	18,5	13,1
Русе	36,0	41,5	30,9	45,3	52,3	38,7	36,6	33,3	39,7	50,0	62,2	38,5	50,8	59,4	42,7
Силистра	27,4	33,0	22,0	29,2	31,9	26,7	28,8	33,9	23,9	33,1	32,8	33,3	28,8	38,0	19,9
Сливен	26,6	29,2	24,1	26,3	31,4	21,4	30,2	31,5	29,0	35,2	42,7	28,2	25,3	23,0	27,4
Смолян	16,7	20,3	13,2	19,2	14,2	23,8	18,6	24,0	13,5	26,7	24,3	28,9	22,3	24,7	20,0
София (столица)	35,4	38,9	32,3	34,4	36,7	32,4	36,3	41,6	31,5	36,7	37,5	36,0	38,4	41,3	35,7
София	26,4	26,6	26,3	25,5	27,6	23,4	30,3	32,6	28,1	28,2	32,9	23,7	33,5	37,1	30,0
Ст. Загора	29,9	33,0	27,0	36,7	40,6	33,1	36,1	45,0	27,8	35,5	37,7	33,4	40,9	52,0	30,4
Търговище	17,6	25,5	10,1	21,5	27,3	16,0	28,5	30,7	26,3	30,3	35,8	25,1	22,2	31,5	13,4
Хасково	25,1	30,0	20,4	34,3	35,7	33,0	34,6	35,2	34,0	35,3	39,5	31,4	26,8	30,4	23,4
Шумен	26,2	33,1	19,6	21,7	22,9	20,6	23,3	19,9	26,6	29,1	31,6	26,7	22,6	27,5	17,9
Ямбол	25,2	22,2	28,0	35,1	26,7	43,1	36,9	38,5	35,4	38,8	31,8	45,5	30,8	36,7	25,2

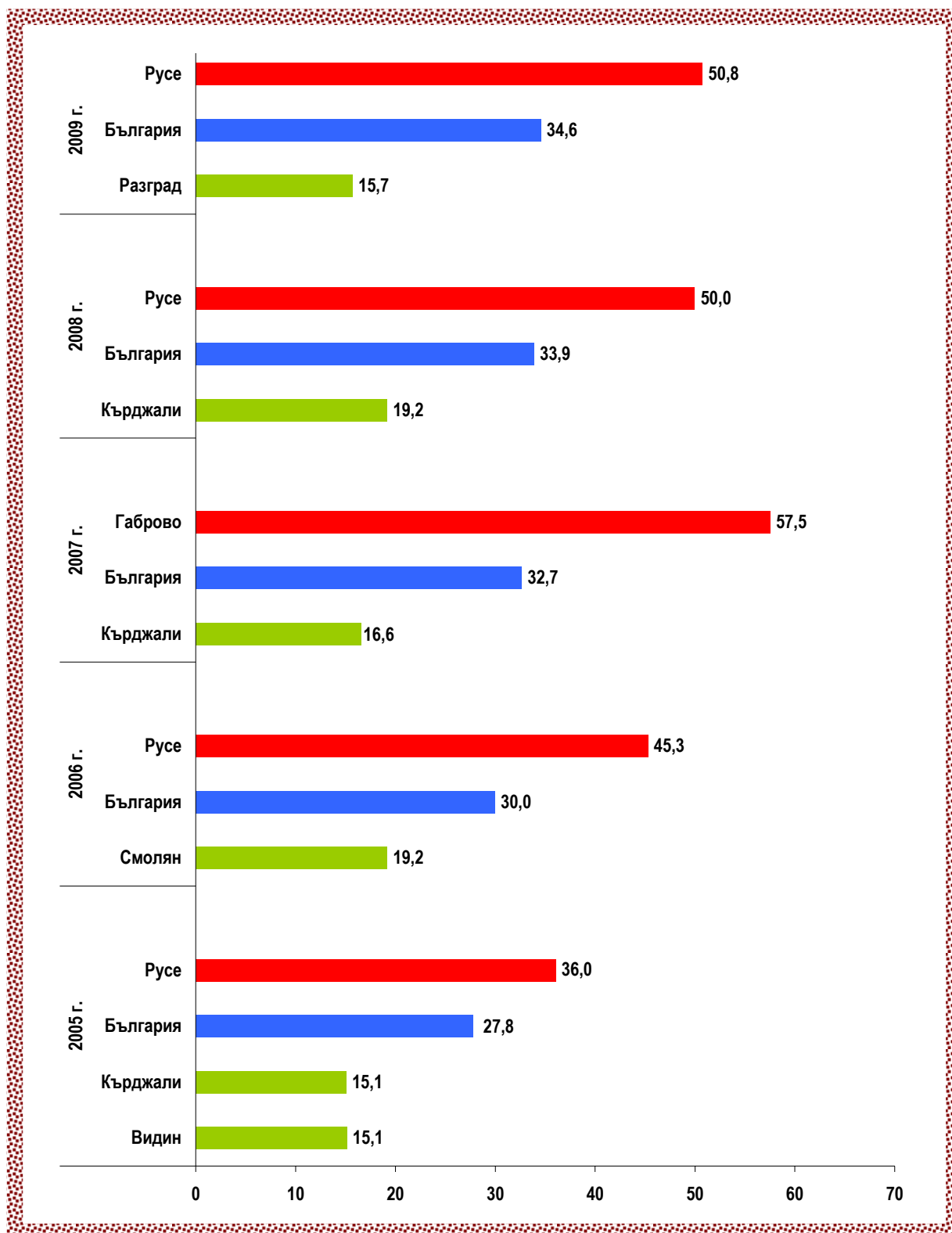
Новооткрити заболявания от злокачествени новообразувания по области*Локализация: Дебело черво (С18) – МКБ10**(На 100 000 население)*

Таблица 16

Новооткрити заболявания от злокачествени новообразувания по области

Локализация: Дихателни органи и гръден кош (C30-C39) – МКБ10

(Брой)

Области	2005			2006			2007			2008			2009		
	Об-що	Мъ-же	Же-ни	Об-що	Мъ-же	Же-ни	Об-що	Мъ-же	Же-ни	Об-що	Мъ-же	Же-ни	Об-що	Мъ-же	Же-ни
Общо за страната	4123	3494	629	4044	3438	606	4292	3655	637	4477	3792	685	4362	3698	664
Благоевград	119	111	8	110	99	11	160	138	22	183	154	29	144	130	14
Бургас	214	184	30	226	190	36	222	200	22	236	214	22	233	201	32
Варна	233	198	35	238	198	40	239	191	48	215	179	36	260	203	57
Велико Търново	134	113	21	186	160	26	151	126	25	176	150	26	139	119	20
Видин	49	40	9	48	42	6	55	46	9	53	47	6	47	40	7
Враца	103	86	17	82	72	10	116	97	19	109	92	17	91	82	9
Габрово	72	55	17	73	61	12	76	61	15	51	43	8	55	45	10
Добрич	96	87	9	106	90	16	136	121	15	102	89	13	138	114	24
Кърджали	102	94	8	96	80	16	93	79	14	95	87	8	80	73	7
Кюстендил	65	55	10	65	54	11	69	54	15	67	62	5	83	73	10
Ловеч	124	105	19	70	56	14	91	78	13	86	81	5	65	54	11
Монтана	65	56	9	82	66	16	80	67	13	75	57	18	60	53	7
Пазарджик	152	135	17	129	117	12	129	115	14	150	129	21	169	146	23
Перник	80	68	12	73	63	10	69	59	10	88	76	12	83	70	13
Плевен	220	201	19	178	157	21	204	182	22	221	186	35	207	182	25
Пловдив	402	332	70	430	360	70	421	363	58	459	393	66	458	386	72
Разград	86	77	9	85	78	7	71	62	9	85	76	9	78	73	5
Русе	164	142	22	162	136	26	143	123	20	169	152	17	166	143	23
Силистра	61	51	10	80	69	11	79	69	10	74	65	9	66	58	8
Сливен	114	94	20	113	103	10	111	95	16	128	109	19	137	121	16
Смолян	60	50	10	62	56	6	62	54	8	78	67	11	81	66	15
София (столица)	605	467	138	536	426	110	574	442	132	655	504	151	647	497	150
София	116	101	15	117	99	18	137	123	14	124	109	15	125	103	22
Ст. Загора	229	201	28	233	202	31	236	211	25	240	200	40	236	208	28
Търговище	72	63	9	72	61	11	110	94	16	84	74	10	63	57	6
Хасково	182	155	27	184	160	24	210	188	22	226	184	42	208	186	22
Шумен	115	105	10	126	113	13	139	124	15	135	116	19	133	117	16
Ямбол	89	68	21	82	70	12	109	93	16	113	97	16	110	98	12

Таблица 17

Новооткрити заболявания от злокачествени новообразувания по области

Локализация: Дихателни органи и гръден кош
(С30-С39) – МКБ10

(На 100 000 население)

Области	2005			2006			2007			2008			2009		
	Об-що	Мъ-же	Же-ни	Об-що	Мъ-же	Же-ни	Об-що	Мъ-же	Же-ни	Об-що	Мъ-же	Же-ни	Об-що	Мъ-же	Же-ни
Общо за страната	53,3	93,0	15,8	52,5	92,1	15,3	56,0	98,5	16,1	58,7	102,8	17,4	57,5	100,8	17,0
Благоевград	35,6	67,6	4,7	33,2	60,8	6,5	48,5	85,5	13,1	55,6	95,7	17,3	43,9	81,0	8,3
Бургас	51,1	90,1	14,0	54,0	93,3	16,8	53,0	98,0	10,2	56,1	104,4	10,2	55,3	97,9	14,8
Варна	50,9	88,6	14,9	52,0	88,8	17,1	52,2	85,5	20,4	46,6	79,6	15,2	56,0	89,7	23,9
Велико Търново	47,1	82,5	14,2	65,9	117,9	17,7	54,0	93,8	17,2	63,3	112,4	18,0	50,3	89,8	13,9
Видин	41,2	69,6	14,6	41,3	74,9	10,0	48,4	83,9	15,3	47,6	87,5	10,4	43,0	76,0	12,4
Враца	48,8	83,5	15,8	39,5	71,2	9,4	56,8	97,7	18,1	54,2	94,2	16,4	45,9	85,3	8,8
Габрово	52,7	83,5	24,0	54,0	93,6	17,1	56,8	94,6	21,6	38,5	67,3	11,6	42,0	71,3	14,7
Добрич	46,6	86,0	8,6	51,7	89,6	15,3	66,7	121,4	14,4	50,4	90,1	12,6	68,8	116,5	23,4
Кърджали	64,1	119,4	9,9	60,8	102,7	20,0	59,2	102,2	17,6	60,8	113,1	10,1	51,5	95,6	8,9
Кюстендил	42,3	73,5	12,7	42,8	73,2	14,1	46,0	74,1	19,4	45,2	86,1	6,5	56,6	102,7	13,3
Ловеч	77,4	133,7	23,3	44,2	72,2	17,3	58,2	101,9	16,3	55,7	107,4	6,3	42,7	72,6	14,1
Монтана	38,6	68,5	10,4	49,6	82,4	18,8	49,2	85,2	15,5	47,0	73,9	21,8	38,2	69,9	8,6
Пазарджик	50,8	91,9	11,2	43,4	80,3	7,9	43,7	79,5	9,3	51,1	89,8	14,0	58,0	102,4	15,4
Перник	56,5	98,9	16,5	52,0	92,7	13,8	49,6	87,7	13,9	63,7	114,0	16,8	60,7	106,1	18,3
Плевен	71,5	133,4	12,1	58,7	106,0	13,5	68,0	124,4	14,3	74,6	129,0	23,0	70,8	127,9	16,6
Пловдив	56,7	97,2	19,1	60,8	105,7	19,1	59,7	106,9	15,8	65,1	115,9	18,1	65,2	114,2	19,7
Разград	61,5	112,8	12,6	61,4	115,6	9,9	51,8	93,0	12,8	62,8	115,6	12,9	58,4	112,5	7,3
Русе	63,6	113,4	16,6	63,3	109,5	19,7	56,3	99,8	15,3	67,0	124,4	13,1	66,3	117,9	17,8
Силистра	45,2	76,4	14,7	60,0	104,7	16,3	59,9	106,2	15,0	56,9	101,6	13,6	51,4	91,9	12,3
Сливен	54,2	91,6	18,6	54,0	100,9	9,3	53,2	93,6	15,0	61,8	108,2	17,8	66,6	121,1	15,1
Смолян	45,5	78,0	14,7	47,6	88,6	8,9	48,1	86,4	12,0	61,2	108,7	16,7	64,5	108,7	23,1
София (столица)	49,3	80,3	21,4	43,4	72,7	17,0	46,3	75,1	20,3	52,7	85,2	23,1	51,8	83,7	22,9
София	44,4	79,0	11,3	45,1	78,0	13,6	53,2	97,7	10,6	48,6	87,4	11,5	49,3	83,2	17,0
Ст. Загора	63,4	114,3	15,1	64,9	115,6	16,8	66,1	121,6	13,6	67,7	116,1	21,9	67,0	121,6	15,5
Търговище	52,9	94,6	13,0	53,4	92,6	16,0	82,4	144,3	23,4	63,6	115,0	14,8	48,3	89,8	9,0
Хасково	68,1	119,2	19,7	69,4	124,2	17,6	79,8	147,2	16,3	86,8	145,5	31,4	80,7	148,7	16,6
Шумен	57,8	108,7	9,8	63,7	117,7	12,8	70,5	129,7	14,8	68,9	122,0	18,8	68,3	123,9	15,9
Ямбол	60,5	94,4	28,0	56,4	98,5	16,2	76,0	132,7	21,8	79,8	140,4	22,1	78,8	144,0	16,8

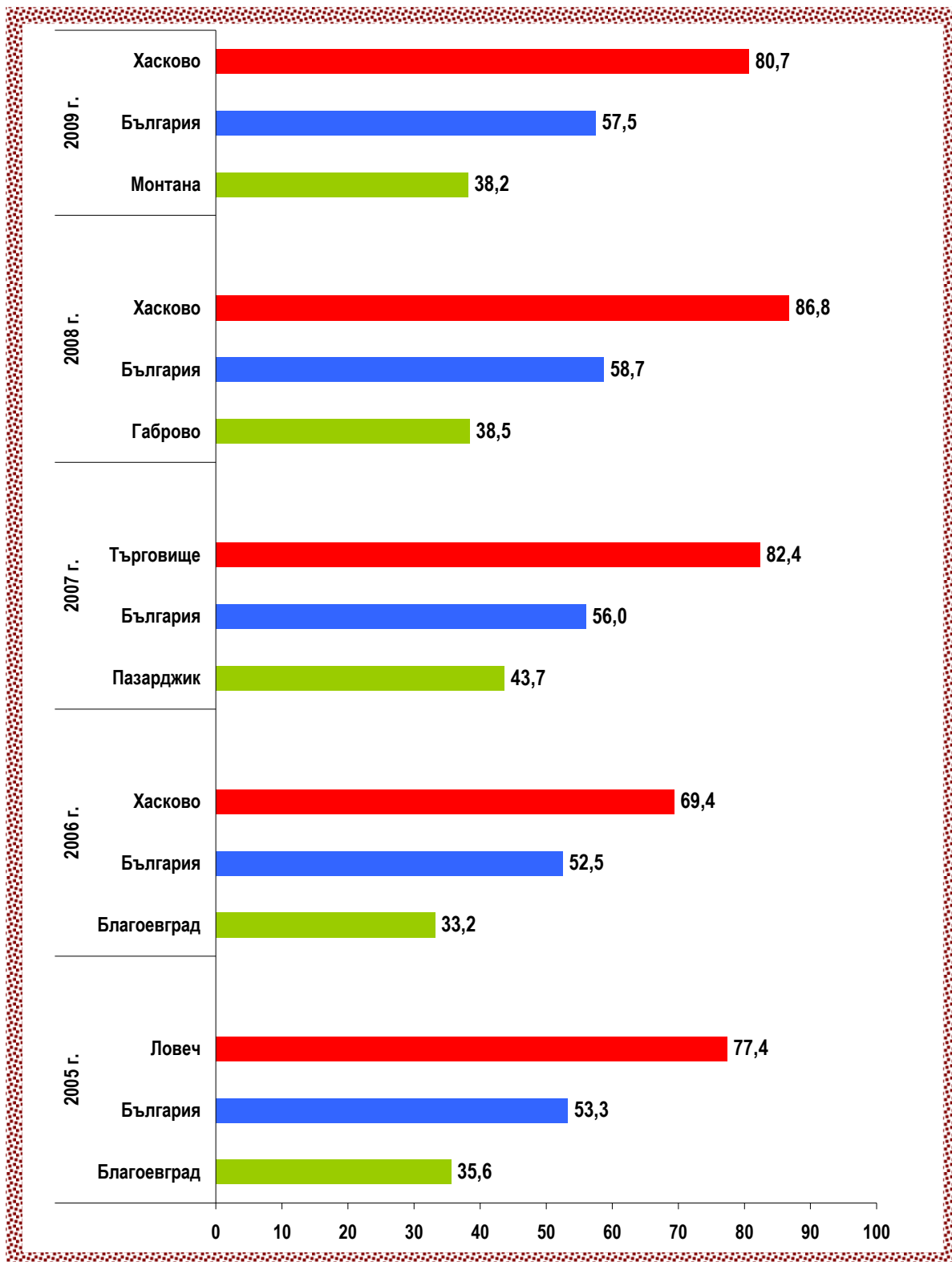
Новооткрити заболявания от злокачествени новообразувания по области*Локализация: Дихателни органи и гръден кош (С30-С39) – МКБ10**(На 100 000 население)*

Таблица 18

Новооткрити заболявания от злокачествени новообразувания по области

Локализация: Трахея, бронхи и бял дроб (С33, С34) – МКБ10

(Брой)

Области	2005			2006			2007			2008			2009		
	Об-що	Мъ-же	Же-ни	Об-що	Мъ-же	Же-ни	Об-що	Мъ-же	Же-ни	Об-що	Мъ-же	Же-ни	Об-що	Мъ-же	Же-ни
Общо за страната	3479	2910	569	3422	2875	547	3619	3044	575	3750	3138	612	3635	3049	586
Благоевград	101	93	8	91	81	10	142	120	22	165	138	27	124	113	11
Бургас	178	151	27	185	154	31	192	171	21	200	178	22	205	175	30
Варна	189	157	32	200	164	36	200	159	41	181	150	31	222	170	52
Велико Търново	117	98	19	168	146	22	137	116	21	151	127	24	121	102	19
Видин	43	35	8	41	37	4	49	41	8	49	44	5	33	28	5
Враца	86	71	15	70	62	8	103	84	19	91	77	14	73	66	7
Габрово	64	47	17	65	53	12	67	52	15	45	38	7	50	41	9
Добрич	85	76	9	88	75	13	104	91	13	83	73	10	114	93	21
Кърджали	83	77	6	86	70	16	84	71	13	83	75	8	65	59	6
Кюстендил	54	45	9	52	41	11	58	45	13	59	54	5	60	51	9
Ловеч	105	87	18	60	46	14	75	63	12	69	64	5	54	43	11
Монтана	58	49	9	75	59	16	71	59	12	61	46	15	51	46	5
Пазарджик	109	95	14	114	106	8	99	86	13	119	101	18	142	120	22
Перник	65	56	9	57	47	10	60	50	10	81	69	12	64	54	10
Плевен	189	171	18	150	130	20	172	154	18	177	147	30	181	157	24
Пловдив	336	277	59	358	298	60	335	286	49	369	311	58	376	315	61
Разград	72	66	6	68	62	6	60	52	8	72	64	8	65	61	4
Русе	146	124	22	135	112	23	124	104	20	151	137	14	149	130	19
Силистра	49	39	10	67	56	11	68	60	8	61	55	6	55	48	7
Сливен	99	80	19	88	79	9	88	74	14	101	83	18	107	94	13
Смолян	47	39	8	52	47	5	51	44	7	63	56	7	67	53	14
София (столица)	516	390	126	456	353	103	484	367	117	532	396	136	524	396	128
София	99	84	15	99	83	16	113	103	10	109	96	13	104	82	22
Ст. Загора	193	166	27	191	162	29	193	170	23	200	162	38	195	170	25
Търговище	60	51	9	63	53	10	94	78	16	66	57	9	51	45	6
Хасково	160	136	24	166	144	22	186	164	22	202	162	40	176	155	21
Шумен	102	92	10	106	95	11	116	102	14	113	95	18	113	99	14
Ямбол	74	58	16	71	60	11	94	78	16	97	83	14	94	83	11



Таблица 19
Новооткрити заболявания от злокачествени новообразувания по области

Локализация: Трахея, бронхи и бял дроб
(С33, С34) – МКБ10

(На 100 000 население)

Области	2005			2006			2007			2008			2009		
	Об-що	Мъ-же	Же-ни	Об-що	Мъ-же	Же-ни	Об-що	Мъ-же	Же-ни	Об-що	Мъ-же	Же-ни	Об-що	Мъ-же	Же-ни
Общо за страната	44,9	77,5	14,3	44,4	77,0	13,8	47,2	82,0	14,6	49,2	85,0	15,6	47,9	83,1	15,0
Благоевград	30,2	56,6	4,7	27,4	49,8	5,9	43,1	74,4	13,1	50,1	85,7	16,1	37,8	70,4	6,6
Бургас	42,5	73,9	12,6	44,2	75,6	14,4	45,8	83,8	9,8	47,6	86,8	10,2	48,6	85,2	13,9
Варна	41,3	70,3	13,6	43,7	73,6	15,4	43,6	71,2	17,5	39,2	66,7	13,1	47,8	75,2	21,8
Велико Търново	41,1	71,6	12,9	59,5	107,6	15,0	49,0	86,3	14,4	54,3	95,2	16,6	43,8	77,0	13,2
Видин	36,1	60,9	13,0	35,3	66,0	6,6	43,1	74,8	13,6	44,0	81,9	8,7	30,2	53,2	8,8
Враца	40,8	69,0	13,9	33,7	61,3	7,5	50,4	84,6	18,1	45,2	78,8	13,5	36,8	68,7	6,9
Габрово	46,8	71,3	24,0	48,1	81,3	17,1	50,1	80,6	21,6	33,9	59,5	10,2	38,2	64,9	13,3
Добрич	41,2	75,2	8,6	42,9	74,7	12,4	51,0	91,3	12,5	41,0	73,9	9,7	56,8	95,0	20,4
Кърджали	52,1	97,8	7,5	54,4	89,8	20,0	53,5	91,8	16,3	53,1	97,5	10,1	41,8	77,2	7,6
Кюстендил	35,2	60,2	11,4	34,3	55,6	14,1	38,7	61,8	16,8	39,8	75,0	6,5	40,9	71,7	11,9
Ловеч	65,5	110,8	22,0	37,9	59,3	17,3	47,9	82,3	15,0	44,7	84,8	6,3	35,5	57,9	14,1
Монтана	34,4	59,9	10,4	45,3	73,6	18,8	43,7	75,0	14,3	38,2	59,6	18,2	32,5	60,7	6,1
Пазарджик	36,5	64,7	9,2	38,4	72,7	5,3	33,5	59,5	8,6	40,6	70,3	12,0	48,7	84,1	14,8
Перник	45,9	81,5	12,4	40,6	69,2	13,8	43,1	74,3	13,9	58,6	103,5	16,8	46,8	81,8	14,1
Плевен	61,4	113,5	11,5	49,5	87,7	12,9	57,4	105,3	11,7	59,8	101,9	19,8	61,9	110,4	16,0
Пловдив	47,4	81,1	16,1	50,6	87,5	16,4	47,5	84,2	13,4	52,4	91,8	15,9	53,5	93,2	16,7
Разград	51,5	96,7	8,4	49,1	91,9	8,5	43,8	78,0	11,4	53,2	97,3	11,5	48,6	94,0	5,8
Русе	56,6	99,1	16,6	52,7	90,2	17,4	48,8	84,4	15,3	59,9	112,1	10,8	59,6	107,2	14,7
Силистра	36,3	58,4	14,7	50,2	85,0	16,3	51,6	92,4	12,0	46,9	86,0	9,1	42,8	76,1	10,7
Сливен	47,1	77,9	17,6	42,0	77,4	8,4	42,2	72,9	13,1	48,8	82,4	16,9	52,0	94,0	12,3
Смолян	35,6	60,9	11,8	39,9	74,4	7,4	39,5	70,4	10,5	49,5	90,8	10,7	53,3	87,3	21,6
София (столица)	42,1	67,1	19,5	36,9	60,2	15,9	39,1	62,3	18,0	42,8	67,0	20,8	42,0	66,7	19,5
София	37,9	65,7	11,3	38,2	65,4	12,1	43,9	81,8	7,6	42,7	77,0	10,0	41,0	66,2	17,0
Ст. Загора	53,4	94,4	14,6	53,2	92,7	15,7	54,1	98,0	12,5	56,4	94,1	20,8	55,4	99,4	13,8
Търговище	44,1	76,6	13,0	46,7	80,5	14,5	70,4	119,7	23,4	50,0	88,6	13,3	39,1	70,9	9,0
Хасково	59,9	104,6	17,5	62,6	111,7	16,1	70,7	128,4	16,3	77,6	128,1	29,9	68,3	123,9	15,8
Шумен	51,3	95,2	9,8	53,6	98,9	10,8	58,9	106,7	13,8	57,6	99,9	17,8	58,0	104,8	14,0
Ямбол	50,3	80,5	21,3	48,9	84,4	14,8	65,5	111,3	21,8	68,5	120,1	19,3	67,4	122,0	15,4

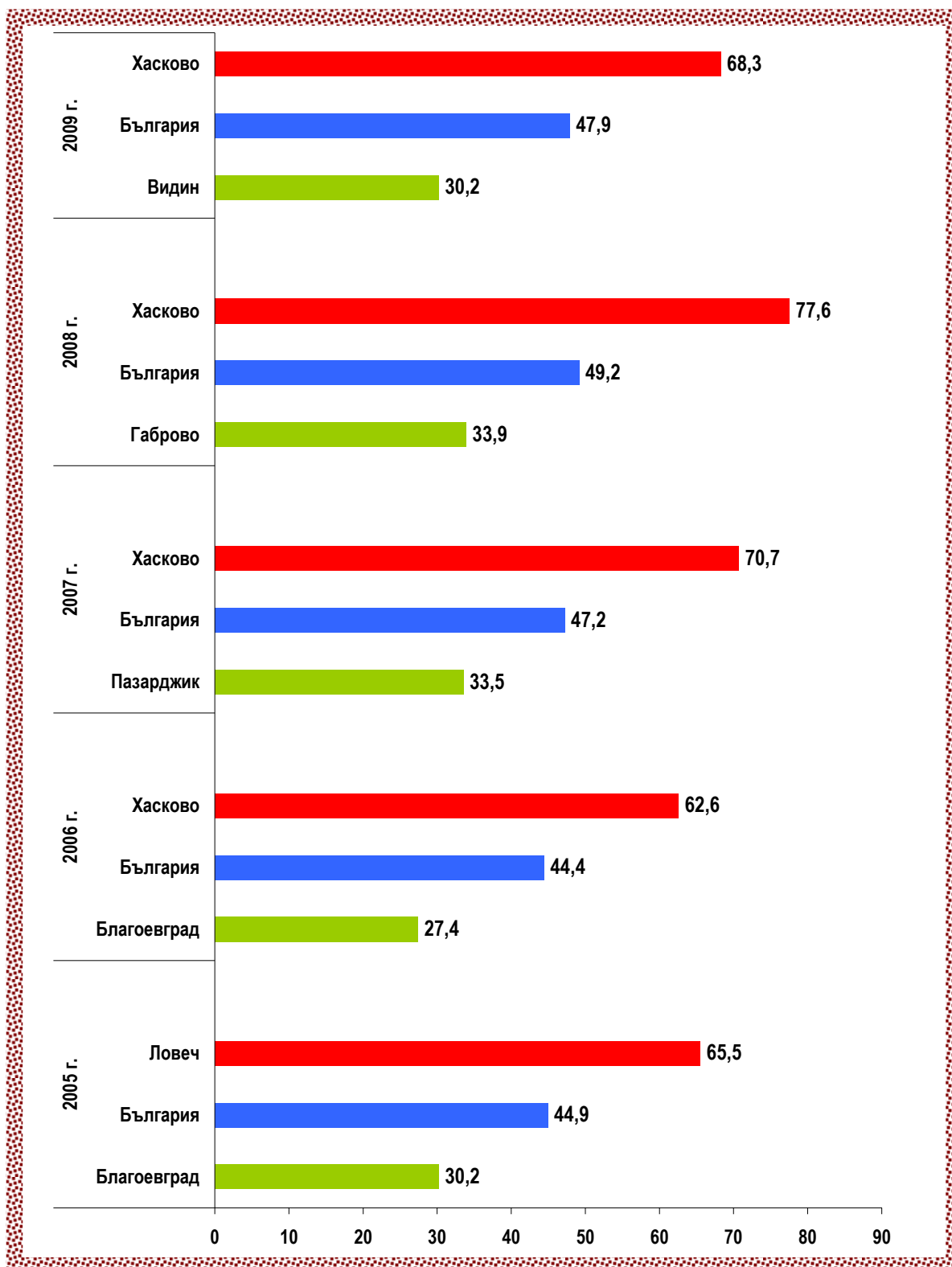
Новооткрити заболявания от злокачествени новообразувания по области**Локализация: Трахея, бронхи и бял дроб (С33, С34) – МКБ10****(На 100 000 население)**

Таблица 20

Новооткрити заболявания от злокачествени новообразувания по области

Локализация: Меланом и други злокачествени новообразувания
на кожата (C43-C44) – МКБ10

(Брой)

Области	2005			2006			2007			2008			2009		
	Об-що	Мъ-же	Же-ни	Об-що	Мъ-же	Же-ни	Об-що	Мъ-же	Же-ни	Об-що	Мъ-же	Же-ни	Об-що	Мъ-же	Же-ни
Общо за страната	3457	1753	1704	3469	1845	1624	4029	2097	1932	4050	2111	1939	4607	2402	2205
Благоевград	194	99	95	173	79	94	208	108	100	271	136	135	297	140	157
Бургас	222	123	99	262	159	103	268	148	120	294	170	124	275	152	123
Варна	235	119	116	227	134	93	290	136	154	235	127	108	277	146	131
Велико Търново	140	70	70	112	75	37	135	61	74	131	79	52	130	76	54
Видин	42	21	21	52	28	24	63	38	25	68	36	32	67	34	33
Враца	114	58	56	94	46	48	139	66	73	125	54	71	131	65	66
Габрово	36	22	14	34	17	17	46	30	16	43	20	23	66	34	32
Добрич	47	27	20	55	31	24	59	31	28	52	25	27	58	32	26
Кърджали	65	35	30	54	32	22	73	43	30	83	54	29	112	66	46
Кюстендил	51	28	23	48	26	22	51	22	29	41	20	21	58	28	30
Ловеч	65	35	30	62	29	33	74	42	32	82	45	37	67	31	36
Монтана	88	36	52	88	43	45	96	51	45	93	47	46	97	53	44
Пазарджик	93	49	44	139	72	67	113	51	62	139	60	79	139	66	73
Перник	45	24	21	54	26	28	58	28	30	49	29	20	64	25	39
Плевен	153	66	87	136	70	66	143	71	72	158	77	81	187	106	81
Пловдив	353	165	188	385	184	201	424	237	187	417	214	203	436	230	206
Разград	81	37	44	70	34	36	85	33	52	74	28	46	73	34	39
Русе	184	97	87	175	89	86	230	121	109	222	100	122	256	122	134
Силистра	69	28	41	64	33	31	65	36	29	64	37	27	76	35	41
Сливен	77	44	33	94	46	48	107	55	52	112	57	55	117	70	47
Смолян	42	15	27	38	20	18	50	21	29	45	24	21	61	28	33
София (столица)	478	263	215	473	252	221	522	282	240	555	289	266	718	390	328
София	69	37	32	86	47	39	91	45	46	78	34	44	94	51	43
Ст. Загора	186	98	88	199	107	92	205	116	89	216	126	90	289	153	136
Търговище	45	25	20	36	28	8	66	38	28	63	36	27	61	31	30
Хасково	163	78	85	126	67	59	209	104	105	195	109	86	196	98	98
Шумен	87	40	47	87	44	43	100	52	48	93	50	43	127	61	66
Ямбол	33	14	19	46	27	19	59	31	28	52	28	24	78	45	33

Таблица 21

Новооткрити заболявания от злокачествени новообразувания по области

Локализация: Меланом и други злокачествени

новообразувания на кожата (C43-C44) – МКБ10

(На 100 000 население)

Области	2005			2006			2007			2008			2009		
	Об-що	Мъ-же	Же-ни	Об-що	Мъ-же	Же-ни	Об-що	Мъ-же	Же-ни	Об-що	Мъ-же	Же-ни	Об-що	Мъ-же	Же-ни
Общо за страната	44,7	46,7	42,8	45,1	49,4	40,9	52,6	56,5	48,9	53,1	57,2	49,3	60,7	65,4	56,3
Благоевград	58,0	60,3	55,9	52,1	48,6	55,6	63,1	66,9	59,4	82,4	84,5	80,3	90,5	87,3	93,5
Бургас	53,0	60,2	46,1	62,6	78,0	48,0	64,0	72,5	55,9	69,9	82,9	57,5	65,2	74,0	56,9
Варна	51,3	53,3	49,4	49,6	60,1	39,7	63,3	60,9	65,5	50,9	56,5	45,6	59,7	64,5	55,0
Велико Търново	49,2	51,1	47,4	39,7	55,3	25,2	48,2	45,4	50,9	47,1	59,2	35,9	47,0	57,4	37,5
Видин	35,3	36,6	34,1	44,7	49,9	39,9	55,4	69,3	42,5	61,0	67,0	55,4	61,4	64,6	58,3
Враца	54,1	56,3	51,9	45,3	45,5	45,1	68,1	66,4	69,6	62,1	55,3	68,6	66,1	67,6	64,6
Габрово	26,4	33,4	19,8	25,2	26,1	24,3	34,4	46,5	23,1	32,4	31,3	33,5	50,4	53,9	47,2
Добрич	22,8	26,7	19,0	26,8	30,9	22,9	28,9	31,1	26,9	25,7	25,3	26,1	28,9	32,7	25,3
Кърджали	40,8	44,5	37,3	34,2	41,1	27,5	46,5	55,6	37,6	53,1	70,2	36,5	72,1	86,4	58,2
Кюстендил	33,2	37,4	29,2	31,6	35,2	28,2	34,0	30,2	37,6	27,6	27,8	27,5	39,6	39,4	39,8
Ловеч	40,6	44,6	36,7	39,2	37,4	40,9	47,3	54,9	40,0	53,1	59,6	46,8	44,0	41,7	46,2
Монтана	52,2	44,0	60,0	53,2	53,7	52,8	59,0	64,9	53,6	58,2	60,9	55,7	61,7	69,9	54,1
Пазарджик	31,1	33,4	28,9	46,8	49,4	44,3	38,3	35,3	41,2	47,4	41,8	52,8	47,7	46,3	49,0
Перник	31,8	34,9	28,8	38,5	38,3	38,7	41,7	41,6	41,7	35,5	43,5	28,0	46,8	37,9	55,0
Плевен	49,7	43,8	55,4	44,8	47,2	42,5	47,7	48,5	46,9	53,4	53,4	53,3	63,9	74,5	53,9
Пловдив	49,8	48,3	51,2	54,5	54,0	54,8	60,1	69,8	51,1	59,2	63,1	55,5	62,0	68,0	56,5
Разград	57,9	54,2	61,4	50,6	50,4	50,7	62,1	49,5	74,0	54,7	42,6	66,2	54,6	52,4	56,7
Русе	71,3	77,5	65,5	68,3	71,7	65,2	90,5	98,2	83,3	88,1	81,8	93,9	102,3	100,6	103,9
Силистра	51,2	41,9	60,2	48,0	50,1	45,9	49,3	55,4	43,4	49,2	57,8	40,9	59,2	55,5	62,8
Сливен	36,6	42,9	30,6	44,9	45,1	44,7	51,3	54,2	48,6	54,1	56,6	51,7	56,9	70,0	44,4
Смолян	31,8	23,4	39,7	29,1	31,6	26,8	38,8	33,6	43,6	35,3	38,9	32,0	48,5	46,1	50,8
София (столица)	39,0	45,2	33,3	38,3	43,0	34,1	42,1	47,9	36,9	44,6	48,9	40,8	57,5	65,7	50,1
София	26,4	28,9	24,0	33,2	37,0	29,5	35,3	35,7	35,0	30,5	27,3	33,7	37,1	41,2	33,1
Ст. Загора	51,5	55,7	47,5	55,4	61,2	49,9	57,4	66,9	48,5	60,9	73,2	49,4	82,1	89,5	75,1
Търговище	33,1	37,5	28,8	26,7	42,5	11,6	49,4	58,3	41,0	47,7	56,0	39,9	46,8	48,8	44,8
Хасково	61,0	60,0	62,0	47,5	52,0	43,3	79,5	81,4	77,6	74,9	86,2	64,2	76,1	78,3	73,9
Шумен	43,8	41,4	46,0	44,0	45,8	42,2	50,7	54,4	47,3	47,4	52,6	42,6	65,2	64,6	65,8
Ямбол	22,4	19,4	25,3	31,7	38,0	25,6	41,1	44,2	38,1	36,7	40,5	33,1	55,9	66,1	46,1

Новооткрити заболявания от злокачествени новообразувания по области
Локализация: Меланом и други злокачествени новообразувания на кожата
(C43-C44) – МКБ10

(На 100 000 население)

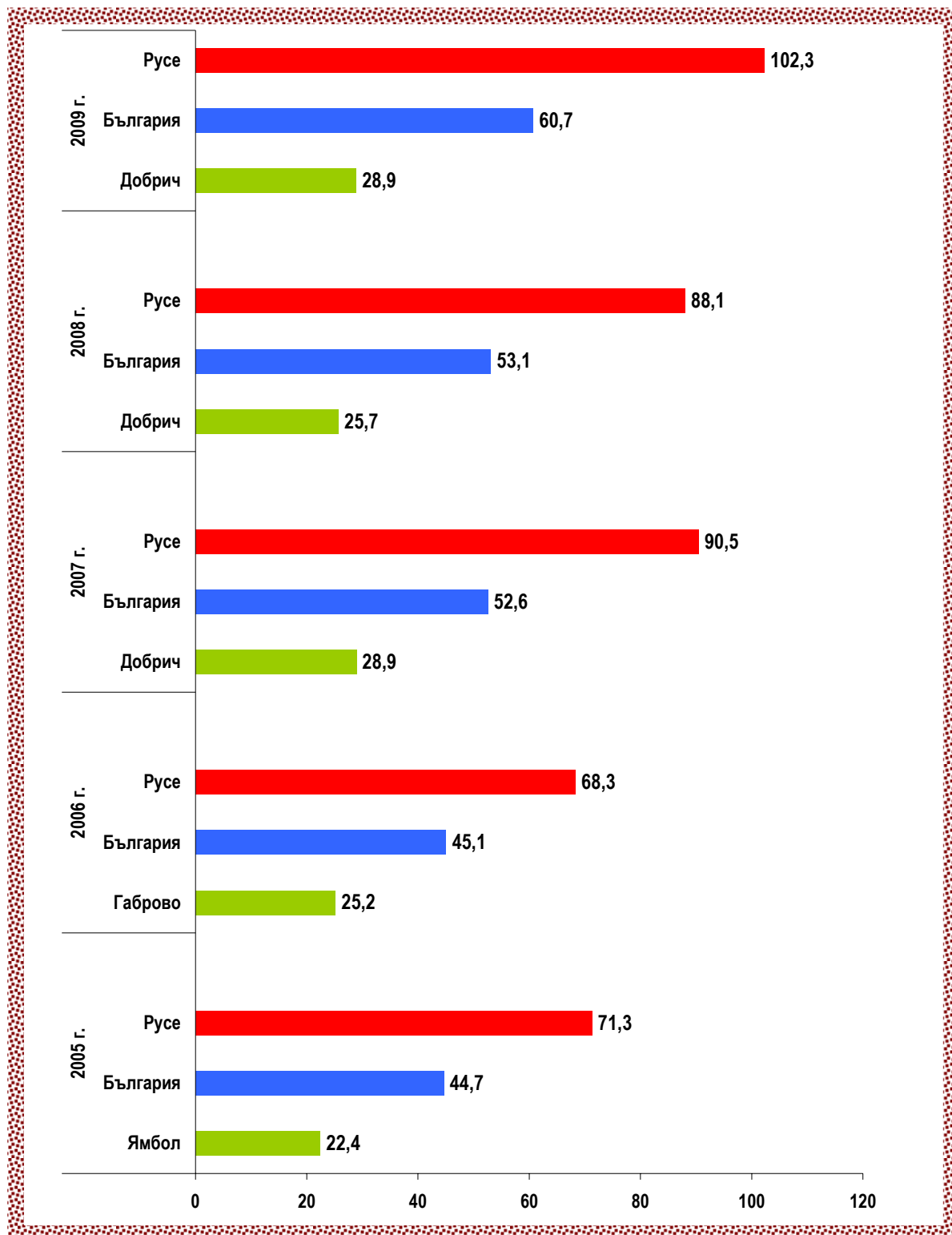


Таблица 22

Новооткрити заболявания от злокачествени новообразувания по области

Локализация: Млечна жлеза (C50) – МКБ10

(Брой)

Области	2005			2006			2007			2008			2009		
	Об-що	Мъ-же	Же-ни	Об-що	Мъ-же	Же-ни	Об-що	Мъ-же	Же-ни	Об-що	Мъ-же	Же-ни	Об-що	Мъ-же	Же-ни
Общо за страната	3368	55	3313	3451	44	3407	3436	38	3398	3549	40	3509	3751	44	3707
Благоевград	118	2	116	106	1	105	116	–	116	122	–	122	98	2	96
Бургас	173	6	167	207	1	206	169	1	168	188	2	186	226	2	224
Варна	217	1	216	207	3	204	216	4	212	226	5	221	242	1	241
Велико Търново	106	2	104	108	4	104	130	1	129	104	1	103	100	2	98
Видин	32	1	31	55	–	55	39	–	39	64	–	64	54	1	53
Враца	117	2	115	110	3	107	92	1	91	92	2	90	78	2	76
Габрово	52	2	50	65	1	64	77	1	76	56	–	56	71	–	71
Добрич	79	3	76	87	3	84	83	–	83	90	–	90	96	1	95
Кърджали	29	–	29	42	2	40	28	1	27	31	2	29	44	–	44
Кюстендил	50	2	48	43	1	42	40	–	40	60	1	59	71	–	71
Ловеч	55	–	55	50	1	49	86	3	83	83	1	82	55	1	54
Монтана	76	1	75	49	–	49	63	1	62	76	2	74	75	2	73
Пазарджик	93	3	90	116	–	116	114	1	113	112	1	111	123	2	121
Перник	55	–	55	57	–	57	63	–	63	59	2	57	66	–	66
Плевен	141	–	141	147	2	145	143	3	140	155	1	154	143	4	139
Пловдив	420	16	404	352	1	351	349	5	344	380	9	371	366	2	364
Разград	51	1	50	47	3	44	48	–	48	47	–	47	33	2	31
Русе	165	2	163	149	3	146	119	4	115	120	1	119	145	1	144
Силистра	37	–	37	55	–	55	53	–	53	57	1	56	54	–	54
Сливен	74	1	73	78	–	78	81	4	77	87	–	87	88	–	88
Смолян	42	–	42	54	–	54	59	1	58	51	1	50	51	1	50
София (столица)	649	5	644	723	7	716	707	4	703	715	7	708	843	12	831
София	96	1	95	94	1	93	91	–	91	100	–	100	100	1	99
Ст. Загора	156	1	155	170	2	168	170	1	169	173	–	173	185	1	184
Търговище	54	2	52	35	–	35	62	1	61	50	–	50	73	1	72
Хасково	110	1	109	110	1	109	96	1	95	118	1	117	115	1	114
Шумен	72	–	72	72	–	72	78	–	78	78	–	78	78	1	77
Ямбол	49	–	49	63	4	59	64	–	64	55	–	55	78	1	77

Таблица 23

Новооткрити заболявания от злокачествени новообразувания по области
Локализация: Млечна жлеза (C50) – МКБ10 **(На 100 000 население)**

Области	2005			2006			2007			2008			2009		
	Об-що	Мъ-же	Же-ни	Об-що	Мъ-же	Же-ни	Об-що	Мъ-же	Же-ни	Об-що	Мъ-же	Же-ни	Об-що	Мъ-же	Же-ни
Общо за страната	43,5	1,5	83,1	44,8	1,2	85,9	44,9	1,0	86,0	46,6	1,1	89,2	49,5	1,2	94,7
Благоевград	35,3	1,2	68,2	31,9	0,6	62,1	35,2	–	68,9	37,1	–	72,6	29,8	1,2	57,2
Бургас	41,3	2,9	77,8	49,5	0,5	96,0	40,3	0,5	78,2	44,7	1,0	86,3	53,6	1,0	103,6
Варна	47,4	0,4	92,0	45,3	1,3	87,0	47,1	1,8	90,2	49,0	2,2	93,4	52,1	0,4	101,2
Велико Търново	37,2	1,5	70,4	38,3	2,9	71,0	46,5	0,7	88,7	37,4	0,7	71,2	36,2	1,5	68,1
Видин	26,9	1,7	50,4	47,3	–	91,4	34,3	–	66,3	57,4	–	110,8	49,5	1,9	93,7
Враца	55,5	1,9	106,6	53,0	3,0	100,6	45,0	1,0	86,7	45,7	2,0	86,9	39,3	2,1	74,4
Габрово	38,1	3,0	70,7	48,1	1,5	91,5	57,5	1,6	109,6	42,2	–	81,5	54,2	–	104,7
Добрич	38,3	3,0	72,3	42,4	3,0	80,2	40,7	–	79,6	44,5	–	86,9	47,9	1,0	92,5
Кърджали	18,2	–	36,0	26,6	2,6	50,0	17,8	1,3	33,9	19,8	2,6	36,5	28,3	–	55,7
Кюстендил	32,6	2,7	60,9	28,3	1,4	53,9	26,7	–	51,8	40,4	1,4	77,3	48,4	–	94,1
Ловеч	34,3	–	67,3	31,6	1,3	60,7	55,0	3,9	103,8	53,7	1,3	103,8	36,1	1,3	69,2
Монтана	45,1	1,2	86,5	29,6	–	57,5	38,7	1,3	73,8	47,6	2,6	89,6	47,7	2,6	89,8
Пазарджик	31,1	2,0	59,2	39,1	–	76,7	38,6	0,7	75,1	38,2	0,7	74,1	42,2	1,4	81,2
Перник	38,8	–	75,5	40,6	–	78,7	45,3	–	87,6	42,7	3,0	79,8	48,2	–	93,2
Плевен	45,8	–	89,8	48,5	1,3	93,5	47,7	2,1	91,2	52,3	0,7	101,4	48,9	2,8	92,6
Пловдив	59,3	4,7	110,1	49,8	0,3	95,8	49,4	1,5	94,0	53,9	2,7	101,5	52,1	0,6	99,8
Разград	36,4	1,5	69,8	33,9	4,4	62,0	35,0	–	68,3	34,7	–	67,6	24,7	3,1	45,1
Русе	64,0	1,6	122,7	58,2	2,4	110,7	46,8	3,2	87,8	47,6	0,8	91,6	58,0	0,8	111,7
Силистра	27,4	–	54,3	41,2	–	81,5	40,2	–	79,3	43,8	1,6	84,8	42,1	–	82,7
Сливен	35,2	1,0	67,8	37,2	–	72,7	38,9	3,9	72,0	42,0	–	81,7	42,8	–	83,2
Смолян	31,8	–	61,8	41,4	–	80,4	45,7	1,6	87,2	40,0	1,6	76,1	40,6	1,6	77,0
София (столица)	52,9	0,9	99,9	58,6	1,2	110,4	57,0	0,7	108,1	57,5	1,2	108,5	67,5	2,0	126,9
София	36,8	0,8	71,4	36,3	0,8	70,3	35,3	–	69,2	39,2	–	76,6	39,4	0,8	76,3
Ст. Загора	43,2	0,6	83,7	47,3	1,1	91,1	47,6	0,6	92,1	48,8	–	94,9	52,5	0,6	101,5
Търговище	39,7	3,0	74,9	26,0	–	50,8	46,4	1,5	89,2	37,9	–	73,9	56,0	1,6	107,5
Хасково	41,2	0,8	79,4	41,5	0,8	80,0	36,5	0,8	70,2	45,3	0,8	87,4	44,6	0,8	86,0
Шумен	36,2	–	70,4	36,4	–	70,7	39,6	–	76,9	39,8	–	77,3	40,0	1,1	76,7
Ямбол	33,3	–	65,4	43,4	5,6	79,5	44,6	–	87,2	38,8	–	75,9	55,9	1,5	107,7

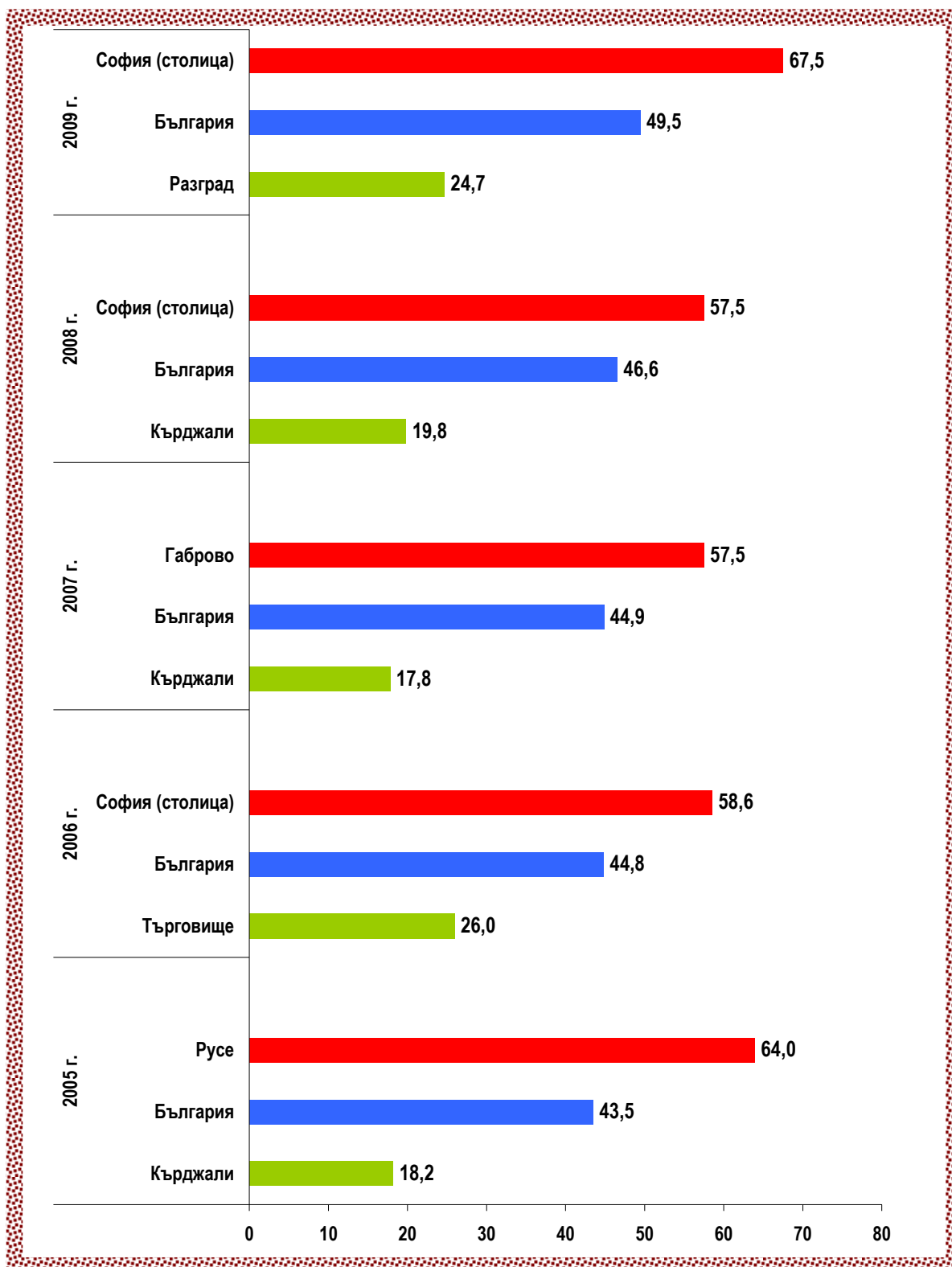
Новооткрити заболявания от злокачествени новообразувания по области*Локализация: Млечна жлеза (C50) – МКБ10**(На 100 000 население)*

Таблица 24

Новооткрити заболявания от злокачествени новообразувания по области

Локализация: Женски полови органи (C51-C58) – МКБ10

Жени

(Брой)

Области	2005	2006	2007	2008	2009
Общо за страната	3044	3318	3250	3266	3386
Благоевград	107	93	133	106	102
Бургас	181	178	177	194	220
Варна	193	190	157	176	212
Велико Търново	131	147	142	130	118
Видин	36	46	57	53	48
Враца	91	131	100	94	118
Габрово	56	55	65	56	63
Добрич	79	93	83	91	98
Кърджали	34	46	51	52	48
Кюстендил	64	76	58	64	69
Ловеч	58	81	72	70	74
Монтана	90	97	97	88	84
Пазарджик	82	98	117	107	129
Перник	69	89	71	89	78
Плевен	152	126	146	139	138
Пловдив	275	269	293	251	274
Разград	60	65	50	53	43
Русе	117	133	132	120	142
Силистра	54	50	63	64	56
Сливен	88	85	88	83	93
Смолян	48	46	40	47	46
София (столица)	478	534	493	528	560
София	88	116	96	103	84
Ст. Загора	150	166	155	163	155
Търговище	47	52	67	54	62
Хасково	96	114	111	127	115
Шумен	80	84	95	99	95
Ямбол	40	58	41	65	62

Таблица 25

Новооткрити заболявания от злокачествени новообразувания по области**Локализация: Женски полови органи (C51-C58) – МКБ10****Жени****(На 100 000 население)**

Области	2005	2006	2007	2008	2009
Общо за страната	76,4	83,6	82,3	83,0	86,5
Благоевград	62,9	55,0	79,0	63,1	60,8
Бургас	84,3	83,0	82,4	90,0	101,8
Варна	82,2	81,0	66,8	74,4	89,0
Велико Търново	88,7	100,3	97,6	89,8	81,9
Видин	58,5	76,4	96,8	91,8	84,9
Враца	84,3	123,1	95,3	90,8	115,5
Габрово	79,2	78,6	93,7	81,5	92,9
Добрич	75,2	88,8	79,6	87,9	95,4
Кърджали	42,2	57,4	64,0	65,5	60,8
Кюстендил	81,2	97,5	75,2	83,8	91,4
Ловеч	71,0	100,3	90,1	88,6	94,9
Монтана	103,8	113,7	115,5	106,5	103,3
Пазарджик	53,9	64,8	77,7	71,5	86,6
Перник	94,7	122,9	98,7	124,6	110,1
Плевен	96,8	81,2	95,1	91,5	91,9
Пловдив	74,9	73,4	80,0	68,6	75,1
Разград	83,7	91,5	71,1	76,2	62,6
Русе	88,1	100,8	100,8	92,4	110,2
Силистра	79,3	74,1	94,3	96,9	85,8
Сливен	81,7	79,2	82,2	78,0	87,9
Смолян	70,7	68,5	60,2	71,5	70,8
София (столица)	74,1	82,3	75,8	80,9	85,5
София	66,1	87,7	73,0	78,9	64,7
Ст. Загора	81,0	90,0	84,5	89,4	85,5
Търговище	67,7	75,5	98,0	79,8	92,6
Хасково	70,0	83,6	82,0	94,8	86,7
Шумен	78,3	82,5	93,6	98,1	94,7
Ямбол	53,3	78,1	55,9	89,7	86,7

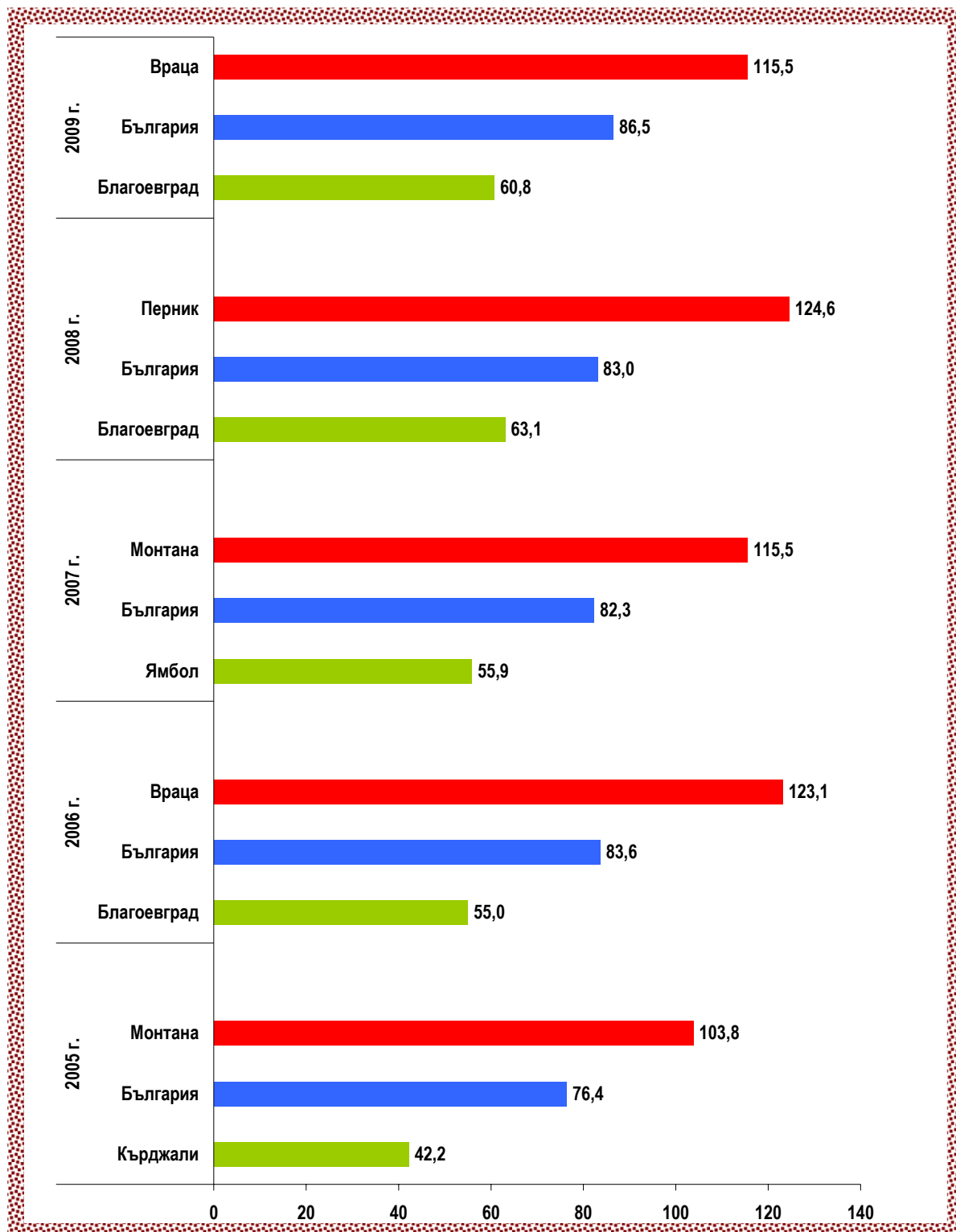
Новооткрити заболявания от злокачествени новообразувания по области**Локализация: Женски полови органи (C51-C58) – МКБ10****Жени****(На 100 000 население)**

Таблица 26

Новооткрити заболявания от злокачествени новообразувания по области

Локализация: Шийка на матката (C53) – МКБ10

Жени

(Брой)

Области	2005	2006	2007	2008	2009
Общо за страната	996	1162	1069	1105	1078
Благоевград	44	35	49	29	34
Бургас	52	68	64	66	59
Варна	63	80	57	52	66
Велико Търново	48	58	44	59	39
Видин	18	14	23	16	21
Враца	37	46	40	46	49
Габрово	19	17	19	17	14
Добрич	29	40	26	41	40
Кърджали	10	18	14	8	9
Кюстендил	18	33	16	22	22
Ловеч	27	34	36	25	35
Монтана	29	35	32	30	33
Пазарджик	22	22	28	27	31
Перник	21	30	26	38	28
Плевен	66	57	51	61	55
Пловдив	65	61	63	66	58
Разград	18	26	16	22	10
Русе	39	54	44	40	49
Силистра	19	21	24	19	24
Сливен	32	43	34	34	40
Смолян	16	9	8	11	9
София (столица)	134	169	161	172	174
София	31	45	37	36	23
Ст. Загора	51	49	41	45	55
Търговище	20	20	25	24	27
Хасково	34	29	30	37	20
Шумен	29	28	41	38	37
Ямбол	5	21	20	24	17

Таблица 27

Новооткрити заболявания от злокачествени новообразувания по области

Локализация: Шийка на матката (C53) – МКБ10

Жени

(На 100 000 население)

Области	2005	2006	2007	2008	2009
Общо за страната	25,0	29,3	27,1	28,1	27,5
Благоевград	25,9	20,7	29,1	17,3	20,3
Бургас	24,2	31,7	29,8	30,6	27,3
Варна	26,8	34,1	24,3	22,0	27,7
Велико Търново	32,5	39,6	30,2	40,8	27,1
Видин	29,2	23,3	39,1	27,7	37,1
Враца	34,3	43,2	38,1	44,4	48,0
Габрово	26,9	24,3	27,4	24,7	20,6
Добрич	27,6	38,2	24,9	39,6	38,9
Кърджали	12,4	22,5	17,6	10,1	11,4
Кюстендил	22,8	42,3	20,7	28,8	29,2
Ловеч	33,1	42,1	45,0	31,6	44,9
Монтана	33,4	41,0	38,1	36,3	40,6
Пазарджик	14,5	14,5	18,6	18,0	20,8
Перник	28,8	41,4	36,1	53,2	39,5
Плевен	42,0	36,7	33,2	40,2	36,6
Пловдив	17,7	16,6	17,2	18,1	15,9
Разград	25,1	36,6	22,8	31,6	14,5
Русе	29,4	40,9	33,6	30,8	38,0
Силистра	27,9	31,1	35,9	28,8	36,8
Сливен	29,7	40,1	31,8	31,9	37,8
Смолян	23,6	13,4	12,0	16,7	13,9
София (столица)	20,8	26,1	24,7	26,4	26,6
София	23,3	34,0	28,1	27,6	17,7
Ст. Загора	27,5	26,6	22,3	24,7	30,4
Търговище	28,8	29,0	36,6	35,5	40,3
Хасково	24,8	21,3	22,2	27,6	15,1
Шумен	28,4	27,5	40,4	37,6	36,9
Ямбол	6,7	28,3	27,2	33,1	23,8

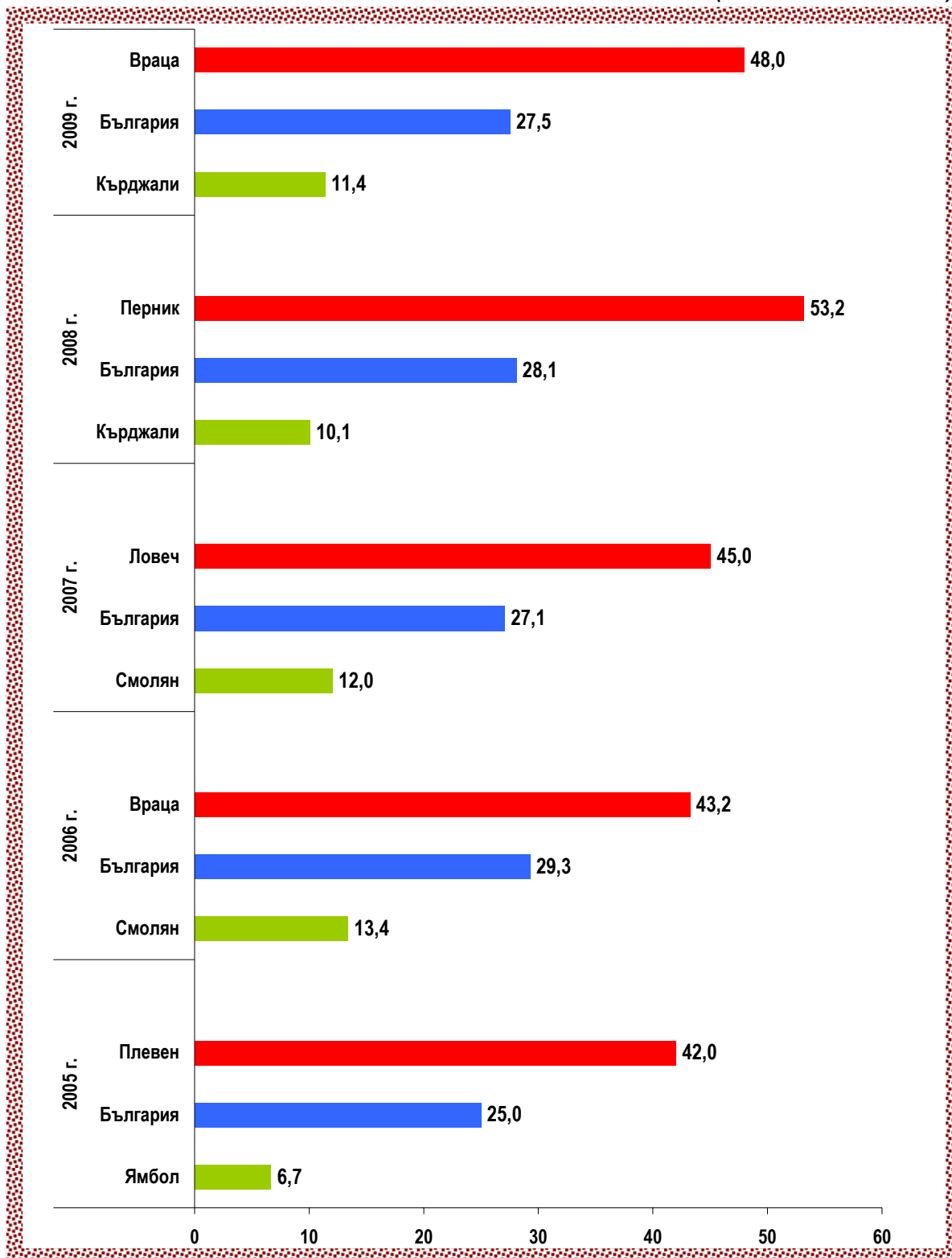
Новооткрити заболявания от злокачествени новообразувания по области**Локализация: Шийка на матката (С53) – МКБ10****Жени****(На 100 000 население)**

Таблица 28

Новооткрити заболявания от злокачествени новообразувания по области

Локализация: Тяло на матката (C54) – МКБ10

Жени

(Брой)

Области	2005	2006	2007	2008	2009
Общо за страната	1087	1176	1192	1143	1271
Благоевград	35	29	39	48	21
Бургас	59	54	48	61	101
Варна	68	62	51	50	80
Велико Търново	41	51	66	34	53
Видин	7	22	17	26	13
Враца	24	46	31	29	40
Габрово	23	20	21	21	23
Добрич	27	32	27	21	38
Кърджали	8	16	23	19	22
Кюстендил	29	25	20	27	31
Ловеч	12	26	21	18	16
Монтана	37	40	46	33	34
Пазарджик	39	48	54	50	58
Перник	28	30	27	34	29
Плевен	45	45	55	56	53
Пловдив	113	108	137	107	123
Разград	18	18	22	16	20
Русе	33	43	40	41	40
Силистра	20	11	24	22	17
Сливен	30	26	29	20	28
Смолян	13	17	17	20	22
София (столица)	190	188	169	187	203
София	34	42	45	40	41
Ст. Загора	56	74	59	48	50
Търговище	20	15	24	16	24
Хасково	29	52	45	44	43
Шумен	32	22	25	33	28
Ямбол	17	14	10	22	20

Таблица 29

Новооткрити заболявания от злокачествени новообразувания по области

Локализация: Тяло на матката (C54) – МКБ10

Жени

(На 100 000 население)

Области	2005	2006	2007	2008	2009
Общо за страната	27,3	29,6	30,2	29,1	32,5
Благоевград	20,6	17,1	23,2	28,6	12,5
Бургас	27,5	25,2	22,3	28,3	46,7
Варна	29,0	26,4	21,7	21,1	33,6
Велико Търново	27,8	34,8	45,4	23,5	36,8
Видин	11,4	36,6	28,9	45,0	23,0
Враца	22,2	43,2	29,5	28,0	39,2
Габрово	32,5	28,6	30,3	30,6	33,9
Добрич	25,7	30,6	25,9	20,3	37,0
Кърджали	9,9	20,0	28,8	23,9	27,9
Кюстендил	36,8	32,1	25,9	35,4	41,1
Ловеч	14,7	32,2	26,3	22,8	20,5
Монтана	42,7	46,9	54,8	40,0	41,8
Пазарджик	25,7	31,7	35,9	33,4	38,9
Перник	38,4	41,4	37,5	47,6	40,9
Плевен	28,6	29,0	35,8	36,9	35,3
Пловдив	30,8	29,5	37,4	29,3	33,7
Разград	25,1	25,4	31,3	23,0	29,1
Русе	24,8	32,6	30,6	31,6	31,0
Силистра	29,4	16,3	35,9	33,3	26,0
Сливен	27,9	24,2	27,1	18,8	26,5
Смолян	19,1	25,3	25,6	30,4	33,9
София (столица)	29,5	29,0	26,0	28,7	31,0
София	25,5	31,7	34,2	30,6	31,6
Ст. Загора	30,2	40,1	32,2	26,3	27,6
Търговище	28,8	21,8	35,1	23,6	35,8
Хасково	21,1	38,1	33,3	32,9	32,4
Шумен	31,3	21,6	24,6	32,7	27,9
Ямбол	22,7	18,9	13,6	30,4	28,0

Новооткрити заболявания от злокачествени новообразувания по области

Локализация: Тяло на матката (C54) -- МКБ10

Жени

(На 100 000 население)

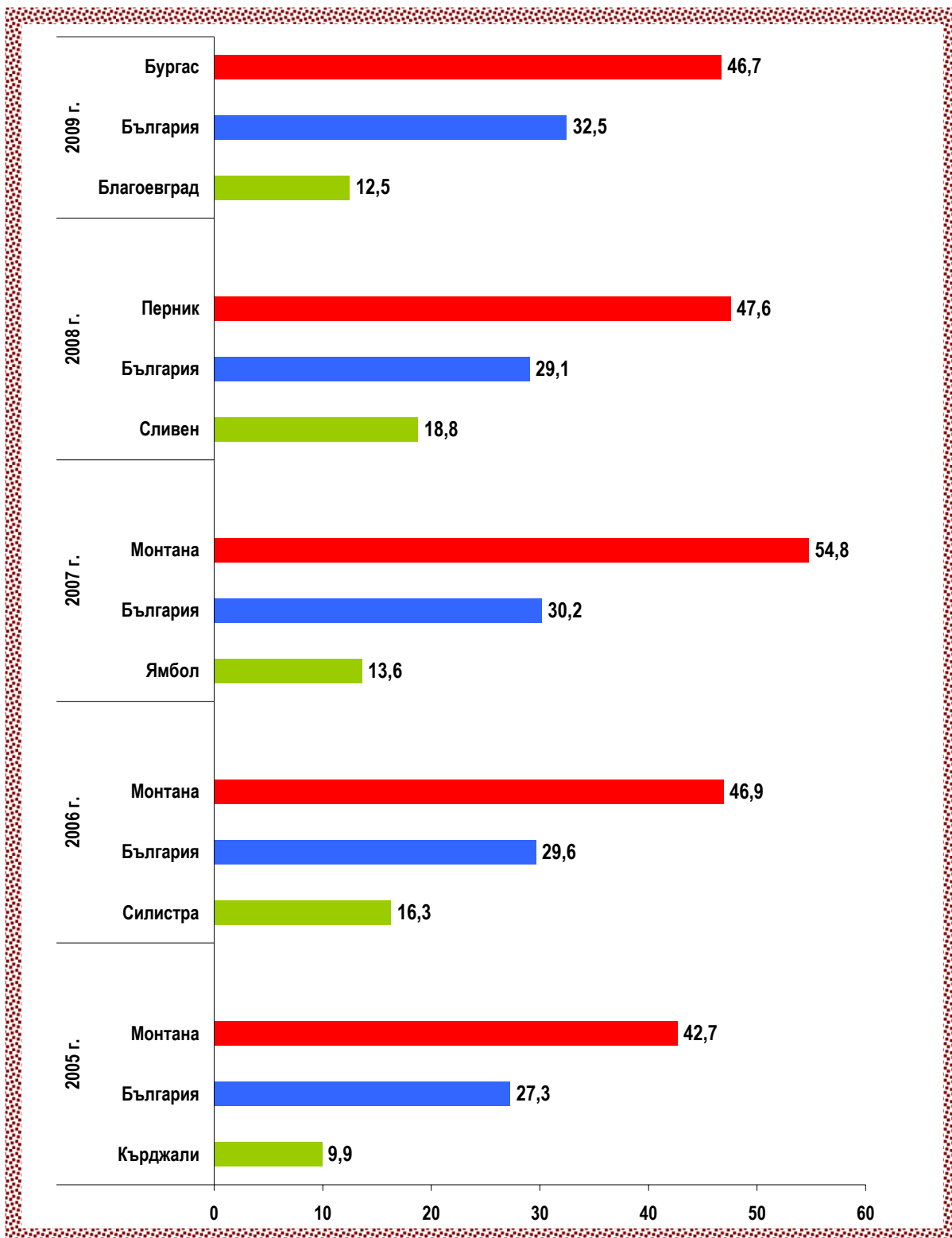


Таблица 30

Новооткрити заболявания от злокачествени новообразувания по области

Локализация: Яйчник (С56) – МКБ10

Жени

(Брой)

Области	2005	2006	2007	2008	2009
Общо за страната	760	774	806	788	849
Благоевград	22	25	39	25	36
Бургас	54	45	53	17	52
Варна	53	37	44	57	49
Велико Търново	32	27	26	27	22
Видин	10	8	14	8	14
Враца	16	25	21	15	25
Габрово	12	15	22	15	22
Добрич	21	17	25	24	13
Кърджали	14	10	14	20	14
Кюстендил	9	12	15	12	14
Ловеч	11	19	13	19	18
Монтана	14	15	13	18	10
Пазарджик	17	23	29	26	34
Перник	17	21	16	12	17
Плевен	29	20	29	16	20
Пловдив	70	78	80	65	75
Разград	20	15	8	10	10
Русе	40	29	43	31	47
Силистра	13	13	12	21	12
Сливен	22	14	21	24	21
Смолян	19	20	15	15	15
София (столица)	130	138	128	143	153
София	18	22	10	23	16
Ст. Загора	36	39	44	55	40
Търговище	6	14	13	12	10
Хасково	26	29	27	39	44
Шумен	17	27	23	24	25
Ямбол	12	17	9	15	21

Таблица 31

Новооткрити заболявания от злокачествени новообразувания по области

Локализация: Яйчник (C56) – МКБ10

Жени

(На 100 000 население)

Области	2005	2006	2007	2008	2009
Общо за страната	19,1	19,5	20,4	20,0	21,7
Благоевград	12,9	14,8	23,2	14,9	21,4
Бургас	25,2	21,0	24,7	7,9	24,1
Варна	22,6	15,8	18,7	24,1	20,6
Велико Търново	21,7	18,4	17,9	18,7	15,3
Видин	16,2	13,3	23,8	13,9	24,7
Враца	14,8	23,5	20,0	14,5	24,5
Габрово	17,0	21,4	31,7	21,8	32,4
Добрич	20,0	16,2	24,0	23,2	12,7
Кърджали	17,4	12,5	17,6	25,2	17,7
Кюстендил	11,4	15,4	19,4	15,7	18,6
Ловеч	13,5	23,5	16,3	24,0	23,1
Монтана	16,1	17,6	15,5	21,8	12,3
Пазарджик	11,2	15,2	19,3	17,4	22,8
Перник	23,3	29,0	22,2	16,8	24,0
Плевен	18,5	12,9	18,9	10,5	13,3
Пловдив	19,1	21,3	21,9	17,8	20,6
Разград	27,9	21,1	11,4	14,4	14,5
Русе	30,1	22,0	32,8	23,9	36,5
Силистра	19,1	19,3	18,0	31,8	18,4
Сливен	20,4	13,0	19,6	22,5	19,9
Смолян	28,0	29,8	22,6	22,8	23,1
София (столица)	20,2	21,3	19,7	21,9	23,4
София	13,5	16,6	7,6	17,6	12,3
Ст. Загора	19,4	21,1	24,0	30,2	22,1
Търговище	8,6	20,3	19,0	17,7	14,9
Хасково	19,0	21,3	20,0	29,1	33,2
Шумен	16,6	26,5	22,7	23,8	24,9
Ямбол	16,0	22,9	12,3	20,7	29,4

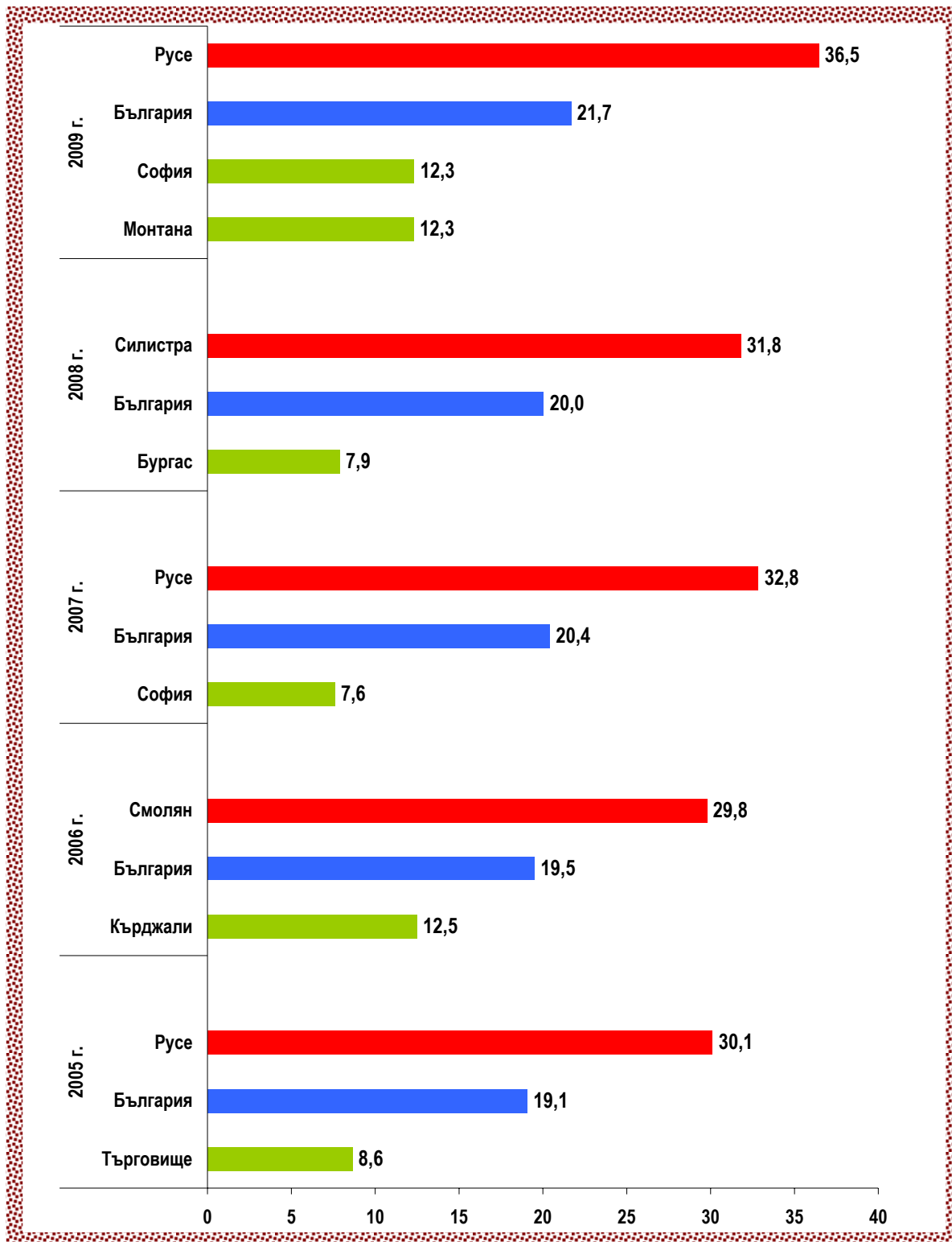
Новооткрити заболявания от злокачествени новообразувания по области*Локализация: Яйчник (C56) – МКБ10**Жени**(На 100 000 население)*

Таблица 32

Новооткрити заболявания от злокачествени новообразувания по области

Локализация: Мъжки полови органи (С60-С63) – МКБ10

Мъже

(Брой)

Области	2005	2006	2007	2008	2009
Общо за страната	1666	1585	1720	1862	1899
Благоевград	48	65	62	63	77
Бургас	70	89	87	86	87
Варна	115	106	127	109	161
Велико Търново	44	57	56	56	69
Видин	20	13	21	25	19
Враца	47	42	47	46	47
Габрово	26	25	39	31	51
Добрич	35	21	34	35	47
Кърджали	23	16	30	29	26
Кюстендил	32	38	26	34	40
Ловеч	31	33	32	42	46
Монтана	39	32	34	46	40
Пазарджик	47	49	50	76	53
Перник	45	34	34	34	40
Плевен	93	55	77	88	98
Пловдив	217	198	197	223	194
Разград	19	10	14	12	14
Русе	62	39	55	65	71
Силистра	32	15	25	16	22
Сливен	23	32	43	43	37
Смолян	26	21	25	24	20
София (столица)	326	320	341	334	343
София	49	58	39	58	57
Ст. Загора	69	86	81	99	94
Търговище	23	22	21	30	17
Хасково	45	44	58	93	73
Шумен	35	35	27	33	29
Ямбол	25	30	38	32	27

Таблица 33

Новооткрити заболявания от злокачествени новообразувания по области

Локализация: Мъжки полови органи (С60-С63) – МКБ10

Мъже

(На 100 000 население)

Области	2005	2006	2007	2008	2009
Общо за страната	44,4	42,5	46,4	50,5	51,7
Благоевград	29,2	40,0	38,4	39,1	48,0
Бургас	34,3	43,7	42,6	42,0	42,4
Варна	51,5	47,5	56,9	48,5	71,2
Велико Търново	32,1	42,0	41,7	42,0	52,1
Видин	34,8	23,2	38,3	46,5	36,1
Враца	45,6	41,6	47,3	47,1	48,9
Габрово	39,5	38,4	60,5	48,5	80,8
Добрич	34,6	20,9	34,1	35,4	48,0
Кърджали	29,2	20,5	38,8	37,7	34,0
Кюстендил	42,8	51,5	35,7	47,2	56,3
Ловеч	39,5	42,6	41,8	55,7	61,9
Монтана	47,7	39,9	43,2	59,6	52,8
Пазарджик	32,0	33,6	34,6	52,9	37,2
Перник	65,5	50,0	50,5	51,0	60,6
Плевен	61,7	37,1	52,7	61,0	68,9
Пловдив	63,5	58,1	58,0	65,8	57,4
Разград	27,8	14,8	21,0	18,2	21,6
Русе	49,5	31,4	44,6	53,2	58,5
Силистра	47,9	22,8	38,5	25,0	34,9
Сливен	22,4	31,4	42,4	42,7	37,0
Смолян	40,6	33,2	40,0	38,9	32,9
София (столица)	56,1	54,6	57,9	56,5	57,8
София	38,3	45,7	31,0	46,5	46,0
Ст. Загора	39,2	49,2	46,7	57,5	55,0
Търговище	34,5	33,4	32,2	46,6	26,8
Хасково	34,6	34,1	45,4	73,6	58,4
Шумен	36,2	36,4	28,2	34,7	30,7
Ямбол	34,7	42,2	54,2	46,3	39,7

Новооткрити заболявания от злокачествени новообразувания по области

Локализация: Мъжки полови органи (С60-С63) – МКБ10

Мъже

(На 100 000 население)

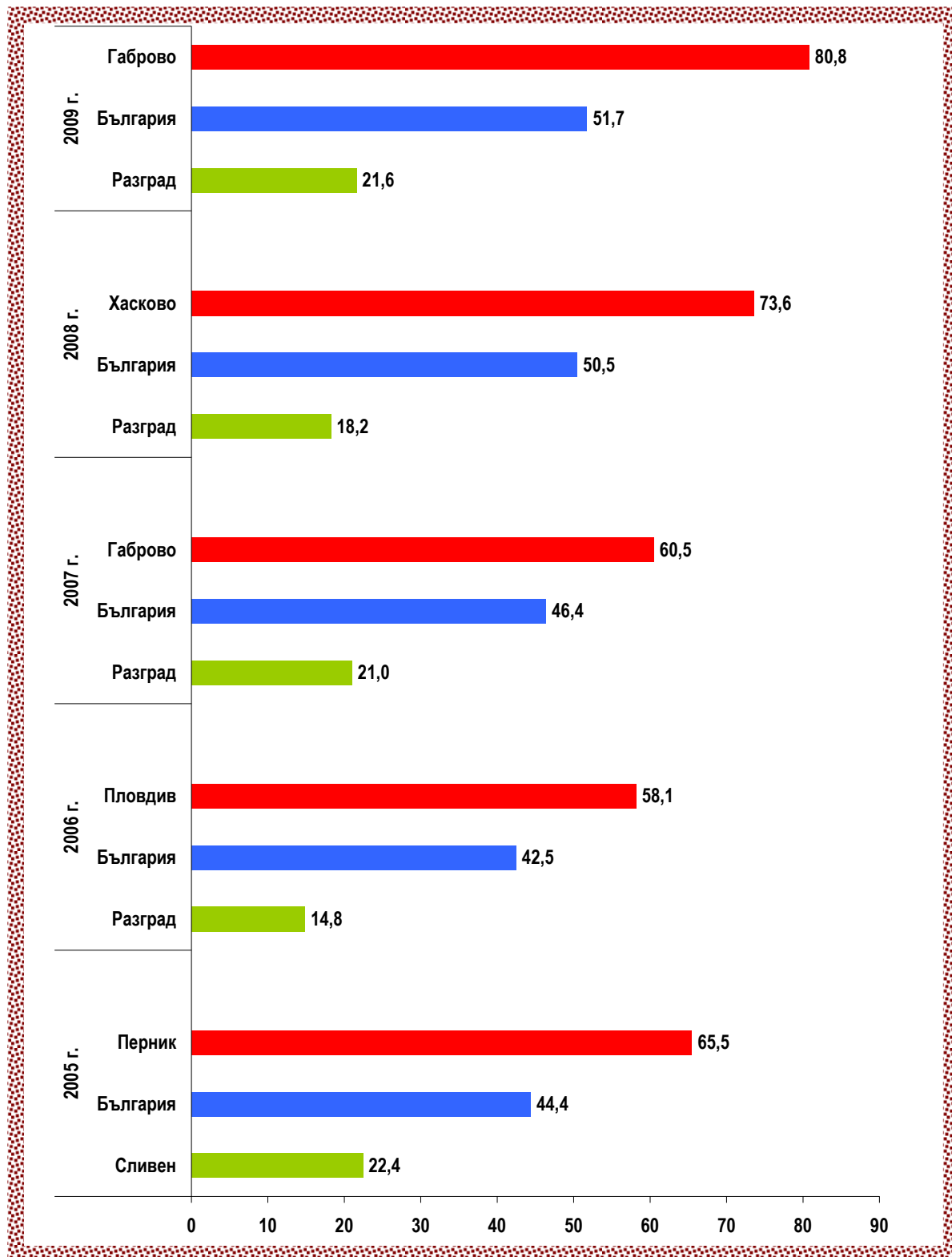


Таблица 34

Новооткрити заболявания от злокачествени новообразувания по области

Локализация: Простата (С61) – МКБ10

Мъже

(Брой)

Области	2005	2006	2007	2008	2009
Общо за страната	1452	1358	1482	1584	1617
Благоевград	44	51	52	48	62
Бургас	58	71	77	65	76
Варна	104	92	117	98	141
Велико Търново	36	52	46	46	58
Видин	14	10	18	23	12
Враца	39	39	40	39	36
Габрово	23	24	34	28	44
Добрич	33	15	28	31	35
Кърджали	19	15	26	26	23
Кюстендил	29	31	22	31	37
Ловеч	25	30	27	37	42
Монтана	30	27	29	43	33
Пазарджик	39	39	42	58	44
Перник	37	31	30	29	34
Плевен	85	47	67	79	88
Пловдив	190	178	173	189	171
Разград	15	10	13	8	12
Русе	48	32	43	53	59
Силистра	29	14	22	14	17
Сливен	20	27	36	40	28
Смолян	23	18	22	22	15
София (столица)	296	276	294	292	298
София	45	50	31	48	49
Ст. Загора	59	67	68	84	80
Търговище	17	21	14	26	14
Хасково	41	36	54	76	63
Шумен	31	28	24	26	23
Ямбол	23	27	33	25	23

Таблица 35

Новооткрити заболявания от злокачествени новообразувания по области

Локализация: Простата (С61) – МКБ10

Мъже

(На 100 000 население)

Области	2005	2006	2007	2008	2009
Общо за страната	38,7	36,4	39,9	42,9	44,1
Благоевград	26,8	31,3	32,2	29,8	38,6
Бургас	28,4	34,9	37,7	31,7	37,0
Варна	46,5	41,3	52,4	43,6	62,3
Велико Търново	26,3	38,3	34,2	34,5	43,8
Видин	24,4	17,8	32,8	42,8	22,8
Враца	37,9	38,6	40,3	39,9	37,5
Габрово	34,9	36,8	52,7	43,8	69,7
Добрич	32,6	14,9	28,1	31,4	35,8
Кърджали	24,1	19,2	33,6	33,8	30,1
Кюстендил	38,8	42,0	30,2	43,0	52,0
Ловеч	31,8	38,7	35,3	49,0	56,5
Монтана	36,7	33,7	36,9	55,7	43,5
Пазарджик	26,5	26,8	29,0	40,4	30,9
Перник	53,8	45,6	44,6	43,5	51,5
Плевен	56,4	31,7	45,8	54,8	61,9
Пловдив	55,6	52,3	50,9	55,8	50,6
Разград	22,0	14,8	19,5	12,2	18,5
Русе	38,3	25,8	34,9	43,4	48,6
Силистра	43,4	21,2	33,9	21,9	26,9
Сливен	19,5	26,5	35,5	39,7	28,0
Смолян	35,9	28,5	35,2	35,7	24,7
София (столица)	50,9	47,1	49,9	49,4	50,2
София	35,2	39,4	24,6	38,5	39,6
Ст. Загора	33,5	38,3	39,2	48,8	46,8
Търговище	25,5	31,9	21,5	40,4	22,1
Хасково	31,5	27,9	42,3	60,1	50,4
Шумен	32,1	29,2	25,1	27,4	24,3
Ямбол	31,9	38,0	47,1	36,2	33,8

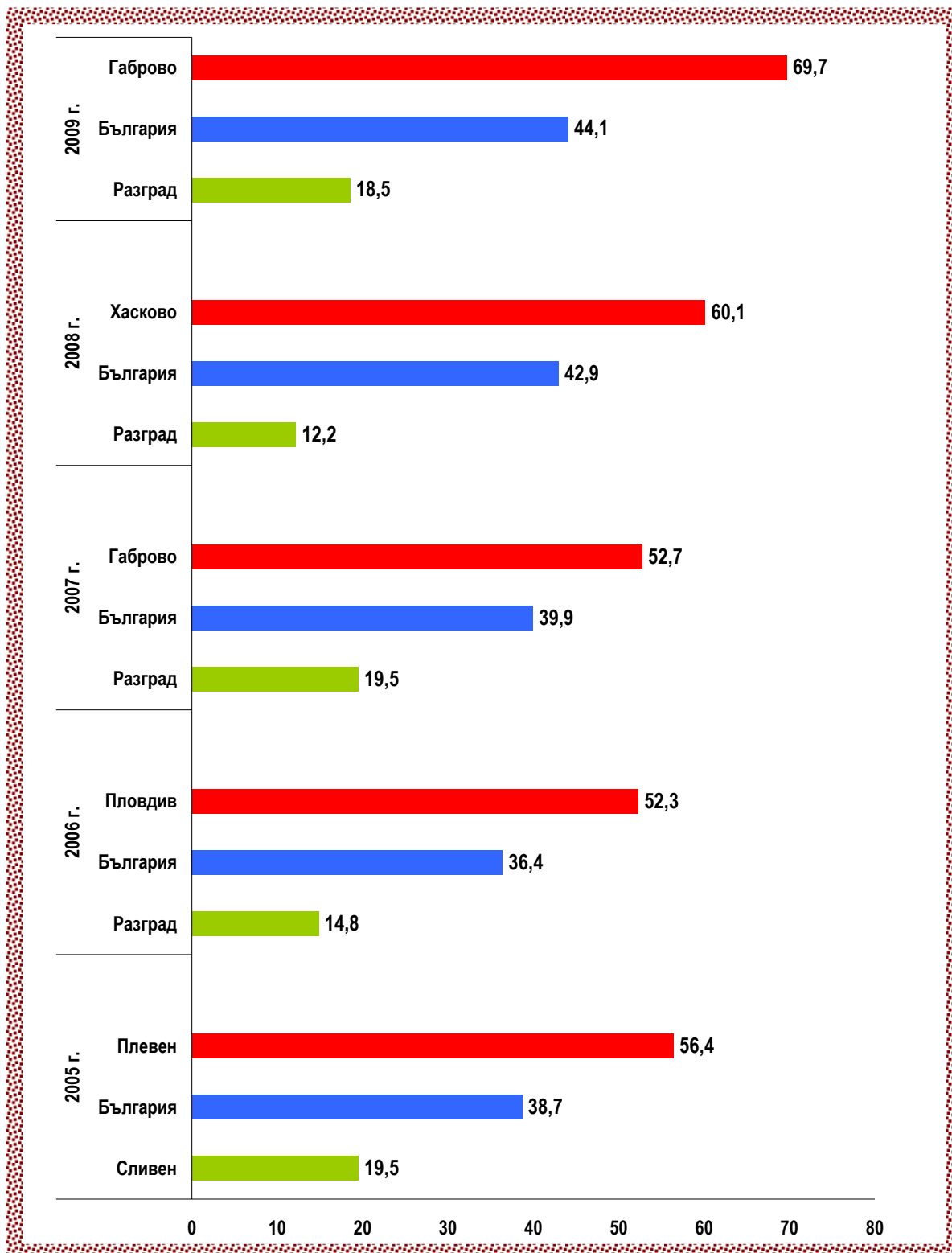
Новооткрити заболявания от злокачествени новообразувания по области**Локализация: Простата (С61) – МКБ10****Мъже****(На 100 000 население)**

Таблица 36

Новооткрити заболявания от злокачествени новообразувания по области

Локализация: Пикочна система (С64-С68) – МКБ10

(Брой)

Области	2005			2006			2007			2008			2009		
	Об- що	Мъ- же	Же- ни	Об- що	Мъ- же	Же- ни	Об- що	Мъ- же	Же- ни	Об- що	Мъ- же	Же- ни	Об- що	Мъ- же	Же- ни
Общо за страната	1873	1377	496	2042	1517	525	2023	1503	520	2120	1595	525	2188	1620	568
Благоевград	54	48	6	59	44	15	66	50	16	59	47	12	49	38	11
Бургас	104	77	27	125	90	35	108	77	31	116	95	21	146	114	32
Варна	113	75	38	112	86	26	119	88	31	124	99	25	125	87	38
Велико Търново	66	52	14	65	51	14	75	58	17	78	56	22	73	48	25
Видин	23	19	4	22	19	3	23	13	10	27	22	5	25	18	7
Враца	44	37	7	42	32	10	60	42	18	63	49	14	55	38	17
Габрово	34	29	5	37	30	7	42	30	12	42	29	13	44	33	11
Добрич	36	27	9	47	37	10	53	42	11	38	31	7	48	33	15
Кърджали	14	12	2	39	28	11	30	27	3	25	22	3	44	27	17
Кюстендил	22	15	7	30	24	6	33	28	5	30	22	8	28	24	4
Ловеч	35	19	16	48	41	7	46	31	15	52	37	15	70	53	17
Монтана	35	27	8	54	44	10	52	45	7	55	41	14	51	37	14
Пазарджик	69	48	21	72	49	23	67	46	21	91	63	28	82	67	15
Перник	45	35	10	40	32	8	35	25	10	41	30	11	23	18	5
Плевен	79	57	22	77	60	17	82	64	18	101	78	23	101	85	16
Пловдив	214	156	58	208	142	66	214	164	50	224	170	54	220	171	49
Разград	28	19	9	21	15	6	24	14	10	23	21	2	24	18	6
Русе	78	61	17	81	65	16	81	65	16	69	50	19	80	56	24
Силистра	34	23	11	26	20	6	45	34	11	27	20	7	36	29	7
Сливен	42	32	10	51	38	13	38	33	5	54	42	12	58	48	10
Смолян	27	18	9	33	27	6	32	25	7	31	24	7	30	25	5
София (столица)	343	249	94	394	273	121	341	248	93	383	282	101	389	267	122
София	62	45	17	42	35	7	63	43	20	62	48	14	66	47	19
Ст. Загора	100	73	27	103	73	30	109	79	30	98	77	21	102	79	23
Търговище	26	19	7	28	20	8	23	18	5	36	27	9	35	28	7
Хасково	78	54	24	70	52	18	77	48	29	93	58	35	91	66	25
Шумен	27	21	6	52	43	9	43	32	11	37	24	13	55	39	16
Ямбол	41	30	11	64	47	17	42	34	8	41	31	10	38	27	11

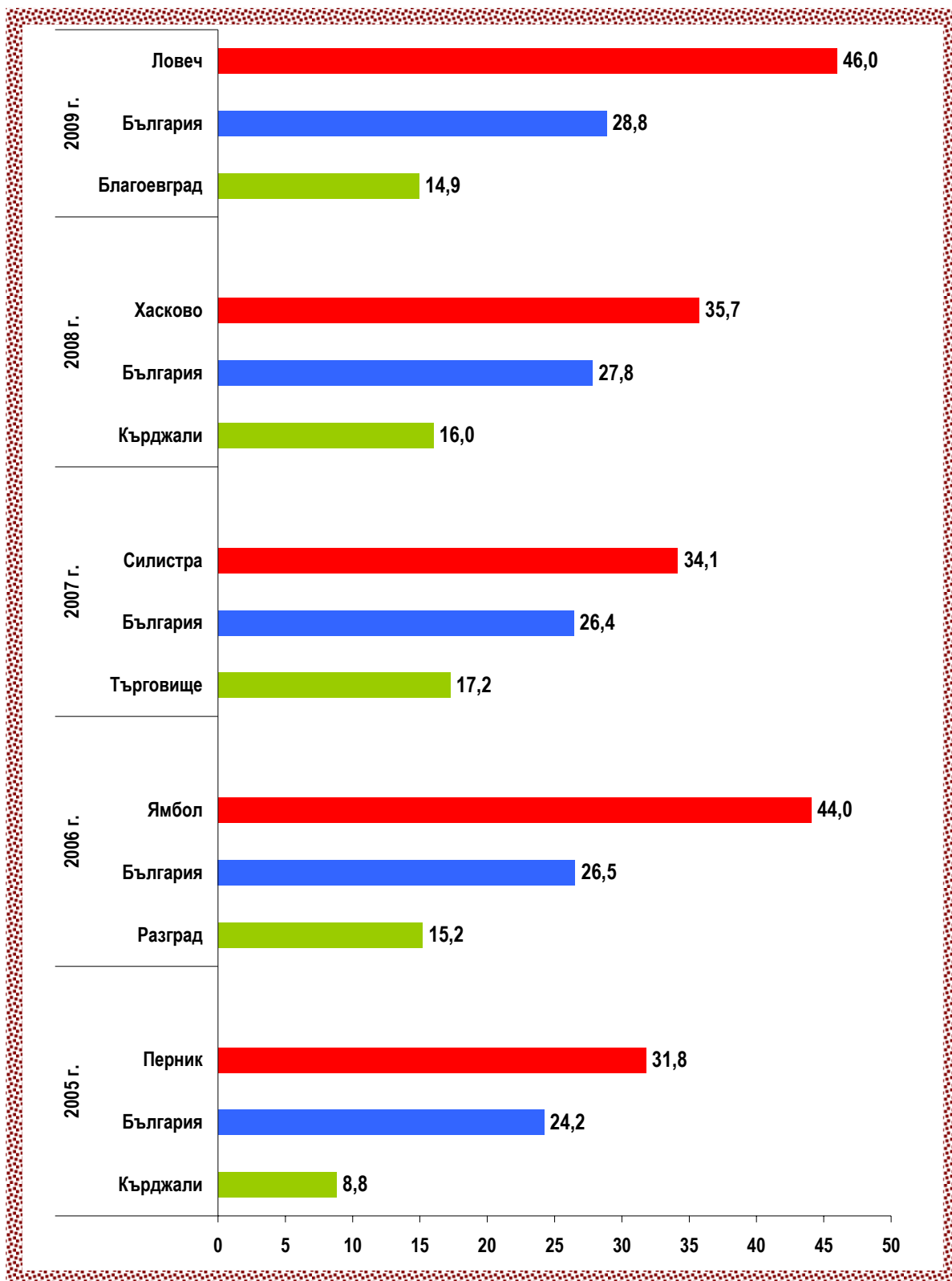
Таблица 37

Новооткрити заболявания от злокачествени новообразувания по области

Локализация: Пикочна система (С64-С68) – МКБ10

(На 100 000 население)

Области	2005			2006			2007			2008			2009		
	Об-що	Мъ-же	Же-ни	Об-що	Мъ-же	Же-ни	Об-що	Мъ-же	Же-ни	Об-що	Мъ-же	Же-ни	Об-що	Мъ-же	Же-ни
Общо за страната	24,2	36,7	12,4	26,5	40,6	13,2	26,4	40,5	13,2	27,8	43,2	13,3	28,8	44,1	14,5
Благоевград	16,2	29,2	3,5	17,8	27,0	8,9	20,0	31,0	9,5	17,9	29,2	7,1	14,9	23,7	6,6
Бургас	24,8	37,7	12,6	29,9	44,2	16,3	25,8	37,7	14,4	27,6	46,3	9,7	34,6	55,5	14,8
Варна	24,7	33,6	16,2	24,5	38,6	11,1	26,0	39,4	13,2	26,9	44,0	10,6	26,9	38,5	16,0
Велико Търново	23,2	38,0	9,5	23,0	37,6	9,6	26,8	43,2	11,7	28,0	42,0	15,2	26,4	36,2	17,4
Видин	19,3	33,1	6,5	18,9	33,9	5,0	20,2	23,7	17,0	24,2	41,0	8,7	22,9	34,2	12,4
Враца	20,9	35,9	6,5	20,2	31,7	9,4	29,4	42,3	17,2	31,3	50,2	13,5	27,7	39,5	16,6
Габрово	24,9	44,0	7,1	27,4	46,0	10,0	31,4	46,5	17,3	31,7	45,4	18,9	33,6	52,3	16,2
Добрич	17,5	26,7	8,6	22,9	36,8	9,5	26,0	42,1	10,6	18,8	31,4	6,8	23,9	33,7	14,6
Кърджали	8,8	15,2	2,5	24,7	35,9	13,7	19,1	34,9	3,8	16,0	28,6	3,8	28,3	35,3	21,5
Кюстендил	14,3	20,1	8,9	19,8	32,5	7,7	22,0	38,4	6,5	20,2	30,6	10,5	19,1	33,8	5,3
Ловеч	21,8	24,2	19,6	30,3	52,9	8,7	29,4	40,5	18,8	33,7	49,0	19,0	46,0	71,3	21,8
Монтана	20,8	33,0	9,2	32,6	54,9	11,7	32,0	57,2	8,3	34,4	53,2	17,0	32,5	48,8	17,2
Пазарджик	23,1	32,7	13,8	24,2	33,6	15,2	22,7	31,8	14,0	31,0	43,9	18,7	28,1	47,0	10,1
Перник	31,8	50,9	13,7	28,5	47,1	11,1	25,1	37,2	13,9	29,7	45,0	15,4	16,8	27,3	7,1
Плевен	25,7	37,8	14,0	25,4	40,5	11,0	27,4	43,8	11,7	34,1	54,1	15,1	34,5	59,8	10,7
Пловдив	30,2	45,7	15,8	29,4	41,7	18,0	30,3	48,3	13,7	31,8	50,2	14,8	31,3	50,6	13,4
Разград	20,0	27,8	12,6	15,2	22,2	8,5	17,5	21,0	14,2	17,0	31,9	2,9	18,0	27,7	8,7
Русе	30,2	48,7	12,8	31,6	52,3	12,1	31,9	52,7	12,2	27,4	40,9	14,6	32,0	46,2	18,6
Силистра	25,2	34,4	16,1	19,5	30,3	8,9	34,1	52,3	16,5	20,8	31,3	10,6	28,0	45,9	10,7
Сливен	20,0	31,2	9,3	24,4	37,2	12,1	18,2	32,5	4,7	26,1	41,7	11,3	28,2	48,0	9,5
Смолян	20,5	28,1	13,2	25,3	42,7	8,9	24,8	40,0	10,5	24,3	38,9	10,7	23,9	41,2	7,7
София (столица)	28,0	42,8	14,6	31,9	46,6	18,7	27,5	42,1	14,3	30,8	47,7	15,5	31,2	45,0	18,6
София	23,8	35,2	12,8	16,2	27,6	5,3	24,5	34,1	15,2	24,3	38,5	10,7	26,0	38,0	14,6
Ст. Загора	27,7	41,5	14,6	28,7	41,8	16,3	30,5	45,5	16,4	27,6	44,7	11,5	29,0	46,2	12,7
Търговище	19,1	28,5	10,1	20,8	30,4	11,6	17,2	27,6	7,3	27,3	42,0	13,3	26,8	44,1	10,5
Хасково	29,2	41,5	17,5	26,4	40,4	13,2	29,3	37,6	21,4	35,7	45,9	26,1	35,3	52,8	18,9
Шумен	13,6	21,7	5,9	26,3	44,8	8,8	21,8	33,5	10,8	18,9	25,2	12,9	28,2	41,3	15,9
Ямбол	27,9	41,7	14,7	44,0	66,1	22,9	29,3	48,5	10,9	29,0	44,9	13,8	27,2	39,7	15,4

Новооткрити заболявания от злокачествени новообразувания по области*Локализация: Пикочна система (С64-С68) – МКБ10**(На 100 000 население)*

Новооткрити заболявания от злокачествени новообразувания по области**Локализация: Пикочен мехур (С67) – МКБ10****(Брой)**

Области	2005			2006			2007			2008			2009		
	Об-що	Мъ-же	Же-ни	Об-що	Мъ-же	Же-ни	Об-що	Мъ-же	Же-ни	Об-що	Мъ-же	Же-ни	Об-що	Мъ-же	Же-ни
Общо за страната	1183	936	247	1371	1081	290	1325	1029	296	1427	1133	294	1440	1118	322
Благоевград	30	28	2	39	28	11	44	34	10	39	32	7	33	29	4
Бургас	63	50	13	75	56	19	62	45	17	71	63	8	93	80	13
Варна	61	43	18	80	60	20	86	71	15	92	77	15	78	55	23
Велико Търново	43	38	5	42	35	7	51	43	8	50	44	6	45	31	14
Видин	13	10	3	12	12	-	13	6	7	13	12	1	19	16	3
Враца	28	21	7	24	20	4	39	30	9	37	32	5	38	28	10
Габрово	23	20	3	26	24	2	27	18	9	23	16	7	25	22	3
Добрич	22	20	2	30	24	6	34	29	5	26	23	3	28	21	7
Кърджали	8	8	-	23	19	4	21	20	1	17	16	1	28	18	10
Кюстендил	18	12	6	22	18	4	25	21	4	23	18	5	23	19	4
Ловеч	16	8	8	33	29	4	27	17	10	46	34	12	40	32	8
Монтана	25	22	3	38	31	7	35	30	5	43	32	11	41	29	12
Пазарджик	39	29	10	42	32	10	48	35	13	65	42	23	52	42	10
Перник	28	26	2	27	23	4	27	19	8	30	26	4	14	11	3
Плевен	55	46	9	58	47	11	59	48	11	68	53	15	72	61	11
Пловдив	127	95	32	145	104	41	134	110	24	155	126	29	141	110	31
Разград	19	15	4	14	12	2	15	8	7	18	17	1	13	12	1
Русе	47	38	9	57	49	8	53	44	9	53	37	16	51	37	14
Силистра	25	18	7	20	16	4	25	20	5	18	14	4	24	20	4
Сливен	32	27	5	30	22	8	20	18	2	32	28	4	39	36	3
Смолян	14	9	5	23	21	2	21	17	4	22	18	4	22	18	4
София (столица)	235	179	56	277	205	72	236	178	58	262	202	60	264	189	75
София	37	30	7	29	25	4	44	34	10	31	28	3	44	33	11
Ст. Загора	62	52	10	62	49	13	65	47	18	57	46	11	65	53	12
Търговище	21	16	5	22	17	5	16	13	3	26	21	5	24	20	4
Хасково	49	38	11	51	42	9	49	32	17	60	39	21	63	47	16
Шумен	20	18	2	33	30	3	28	23	5	24	17	7	36	29	7
Ямбол	23	20	3	37	31	6	21	19	2	26	20	6	25	20	5

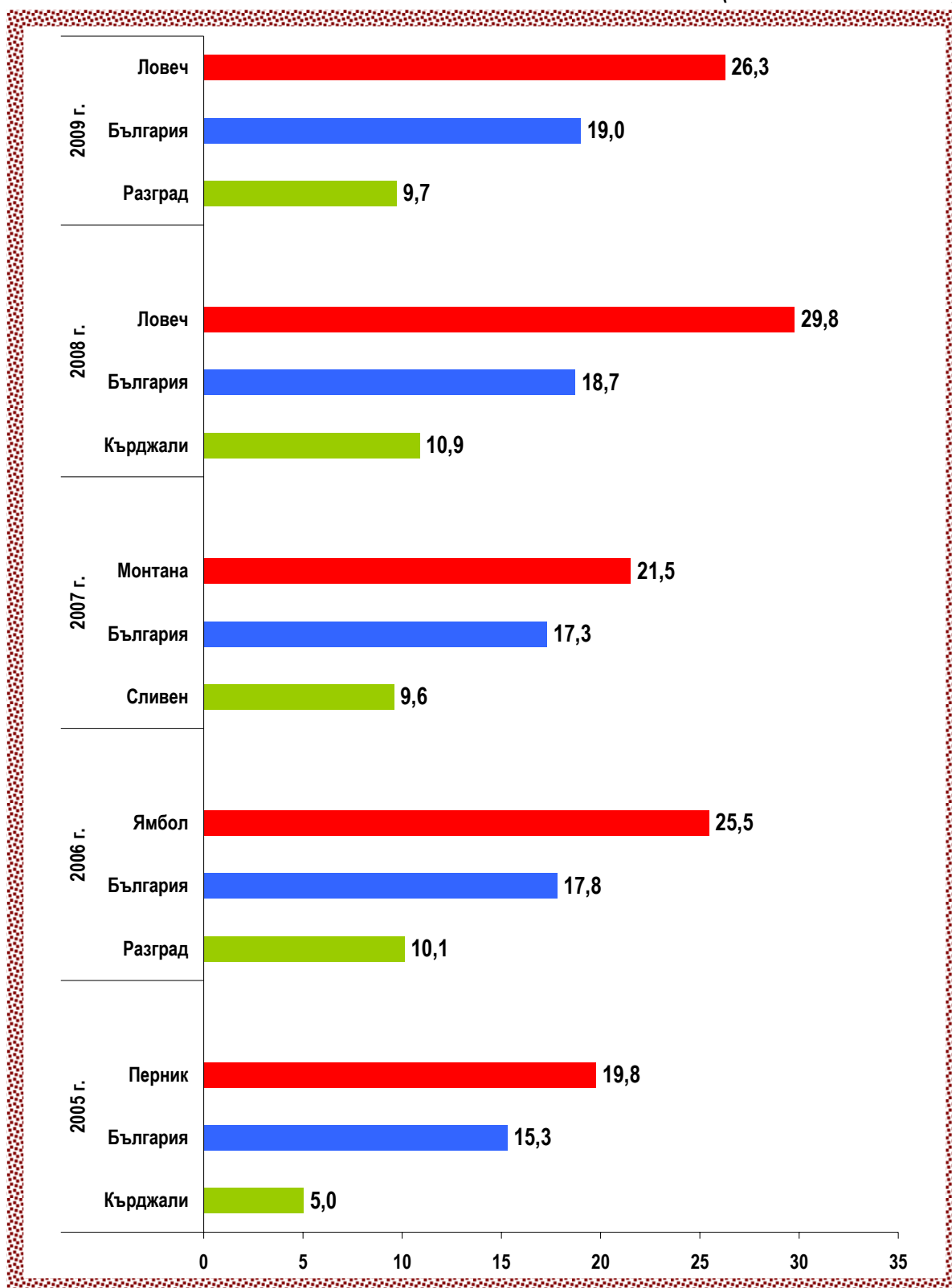
Таблица 39

Новооткрити заболявания от злокачествени новообразувания по области

Локализация: Пикочен мехур (С67) – МКБ10

(На 100 000 население)

Области	2005			2006			2007			2008			2009		
	Об-що	Мъ-же	Же-ни	Об-що	Мъ-же	Же-ни	Об-що	Мъ-же	Же-ни	Об-що	Мъ-же	Же-ни	Об-що	Мъ-же	Же-ни
Общо за страната	15,3	24,9	6,2	17,8	29,0	7,3	17,3	27,7	7,5	18,7	30,7	7,5	19,0	30,5	8,2
Благоевград	9,0	17,0	1,2	11,8	17,2	6,5	13,3	21,1	5,9	11,9	19,9	4,2	10,1	18,1	2,4
Бургас	15,0	24,5	6,1	17,9	27,5	8,9	14,8	22,0	7,9	16,9	30,7	3,7	22,1	39,0	6,0
Варна	13,3	19,2	7,7	17,5	26,9	8,5	18,8	31,8	6,4	19,9	34,3	6,3	16,8	24,3	9,7
Велико Търново	15,1	27,8	3,4	14,9	25,8	4,8	18,2	32,0	5,5	18,0	33,0	4,1	16,3	23,4	9,7
Видин	10,9	17,4	4,9	10,3	21,4	-	11,4	10,9	11,9	11,7	22,3	1,7	17,4	30,4	5,3
Враца	13,3	20,4	6,5	11,6	19,8	3,8	19,1	30,2	8,6	18,4	32,8	4,8	19,2	29,1	9,8
Габрово	16,8	30,3	4,2	19,2	36,8	2,9	20,2	27,9	13,0	17,4	25,1	10,2	19,1	34,8	4,4
Добрич	10,7	19,8	1,9	14,6	23,9	5,7	16,7	29,1	4,8	12,9	23,3	2,9	14,0	21,5	6,8
Кърджали	5,0	10,2	-	14,6	24,4	5,0	13,4	25,9	1,3	10,9	20,8	1,3	18,0	23,6	12,7
Кюстендил	11,7	16,0	7,6	14,5	24,4	5,1	16,7	28,8	5,2	15,5	25,0	6,5	15,7	26,7	5,3
Ловеч	10,0	10,2	9,8	20,8	37,4	5,0	17,3	22,2	12,5	29,8	45,1	15,2	26,3	43,1	10,3
Монтана	14,8	26,9	3,5	23,0	38,7	8,2	21,5	38,2	6,0	26,9	41,5	13,3	26,1	38,3	14,8
Пазарджик	13,0	19,7	6,6	14,1	22,0	6,6	16,3	24,2	8,6	22,2	29,2	15,4	17,8	29,4	6,7
Перник	19,8	37,8	2,7	19,2	33,9	5,5	19,4	28,2	11,1	21,7	39,0	5,6	10,2	16,7	4,2
Плевен	17,9	30,5	5,7	19,1	31,7	7,1	19,7	32,8	7,2	23,0	36,7	9,9	24,6	42,9	7,3
Пловдив	17,9	27,8	8,7	20,5	30,5	11,2	19,0	32,4	6,6	22,0	37,2	7,9	20,1	32,5	8,5
Разград	13,6	22,0	5,6	10,1	17,8	2,8	11,0	12,0	10,0	13,3	25,9	1,4	9,7	18,5	1,5
Русе	18,2	30,4	6,8	22,3	39,5	6,1	20,9	35,7	6,9	21,0	30,3	12,3	20,4	30,5	10,9
Силистра	18,5	27,0	10,3	15,0	24,3	5,9	19,0	30,8	7,5	13,8	21,9	6,1	18,7	31,7	6,1
Сливен	15,2	26,3	4,6	14,3	21,6	7,5	9,6	17,7	1,9	15,4	27,8	3,8	19,0	36,0	2,8
Смолян	10,6	14,0	7,4	17,6	33,2	3,0	16,3	27,2	6,0	17,3	29,2	6,1	17,5	29,6	6,2
София (столица)	19,2	30,8	8,7	22,4	35,0	11,1	19,0	30,2	8,9	21,1	34,2	9,2	21,1	31,8	11,5
София	14,2	23,5	5,3	11,2	19,7	3,0	17,1	27,0	7,6	12,1	22,4	2,3	17,3	26,7	8,5
Ст. Загора	17,2	29,6	5,4	17,3	28,0	7,0	18,2	27,1	9,8	16,1	26,7	6,0	18,5	31,0	6,6
Търговище	15,4	24,0	7,2	16,3	25,8	7,3	12,0	20,0	4,4	19,7	32,6	7,4	18,4	31,5	6,0
Хасково	18,3	29,2	8,0	19,2	32,6	6,6	18,6	25,1	12,6	23,0	30,8	15,7	24,4	37,6	12,1
Шумен	10,1	18,6	2,0	16,7	31,2	2,9	14,2	24,1	4,9	12,2	17,9	6,9	18,5	30,7	7,0
Ямбол	15,6	27,8	4,0	25,5	43,6	8,1	14,6	27,1	2,7	18,4	28,9	8,3	17,9	29,4	7,0

Новооткрити заболявания от злокачествени новообразувания по области**Локализация: Пикочен мехур (С67) – МКБ10****(На 100 000 население)**

Новооткрити заболявания от злокачествени новообразувания по области

Локализация: Лимфна, кръвотворна и сродните им тъкани
(С81-С96) – МКБ10

(Брой)

Области	2005			2006			2007			2008			2009		
	Об- що	Мъ- же	Же- ни	Об- що	Мъ- же	Же- ни	Об- що	Мъ- же	Же- ни	Об- що	Мъ- же	Же- ни	Об- що	Мъ- же	Же- ни
Общо за страната	1071	582	489	1242	689	553	1417	744	673	1512	790	722	1337	725	612
Благоевград	33	23	10	35	14	21	41	23	18	31	15	16	27	10	17
Бургас	52	32	20	91	45	46	96	54	42	71	41	30	71	38	33
Варна	52	27	25	71	42	29	103	46	57	90	43	47	95	49	46
Велико Търново	39	25	14	36	28	8	45	22	23	51	30	21	43	21	22
Видин	13	6	7	6	3	3	16	8	8	22	10	12	18	10	8
Враца	31	18	13	17	12	5	40	18	22	32	16	16	25	11	14
Габрово	10	6	4	21	15	6	17	14	3	19	6	13	19	12	7
Добрич	13	4	9	27	14	13	37	20	17	21	13	8	32	17	15
Кърджали	12	7	5	28	13	15	18	9	9	28	15	13	23	11	12
Кюстендил	17	8	9	17	12	5	25	16	9	28	15	13	13	6	7
Ловеч	22	12	10	15	9	6	19	9	10	16	6	10	17	8	9
Монтана	24	14	10	23	14	9	12	7	5	23	5	18	26	17	9
Пазарджик	41	20	21	40	22	18	46	19	27	41	25	16	39	14	25
Перник	21	12	9	24	13	11	23	11	12	25	17	8	23	13	10
Плевен	36	21	15	45	21	24	45	29	16	54	30	24	39	29	10
Пловдив	104	56	48	151	78	73	142	77	65	143	83	60	129	67	62
Разград	14	6	8	21	16	5	22	12	10	25	13	12	25	11	14
Русе	52	24	28	62	33	29	63	39	24	65	33	32	40	25	15
Силистра	17	6	11	24	13	11	18	10	8	29	18	11	18	6	12
Сливен	41	22	19	45	26	19	33	15	18	44	24	20	28	17	11
Смолян	21	11	10	18	10	8	20	16	4	26	17	9	25	15	10
София (столица)	199	110	89	204	106	98	254	134	120	294	141	153	279	164	115
София	32	18	14	50	35	15	52	27	25	72	39	33	47	23	24
Ст. Загора	81	49	32	73	46	27	92	39	53	91	49	42	100	53	47
Търговище	8	5	3	13	8	5	15	7	8	25	15	10	26	12	14
Хасково	41	22	19	47	23	24	60	31	29	49	25	24	51	36	15
Шумен	28	11	17	27	9	18	34	17	17	45	24	21	35	19	16
Ямбол	17	7	10	11	9	2	29	15	14	52	22	30	24	11	13

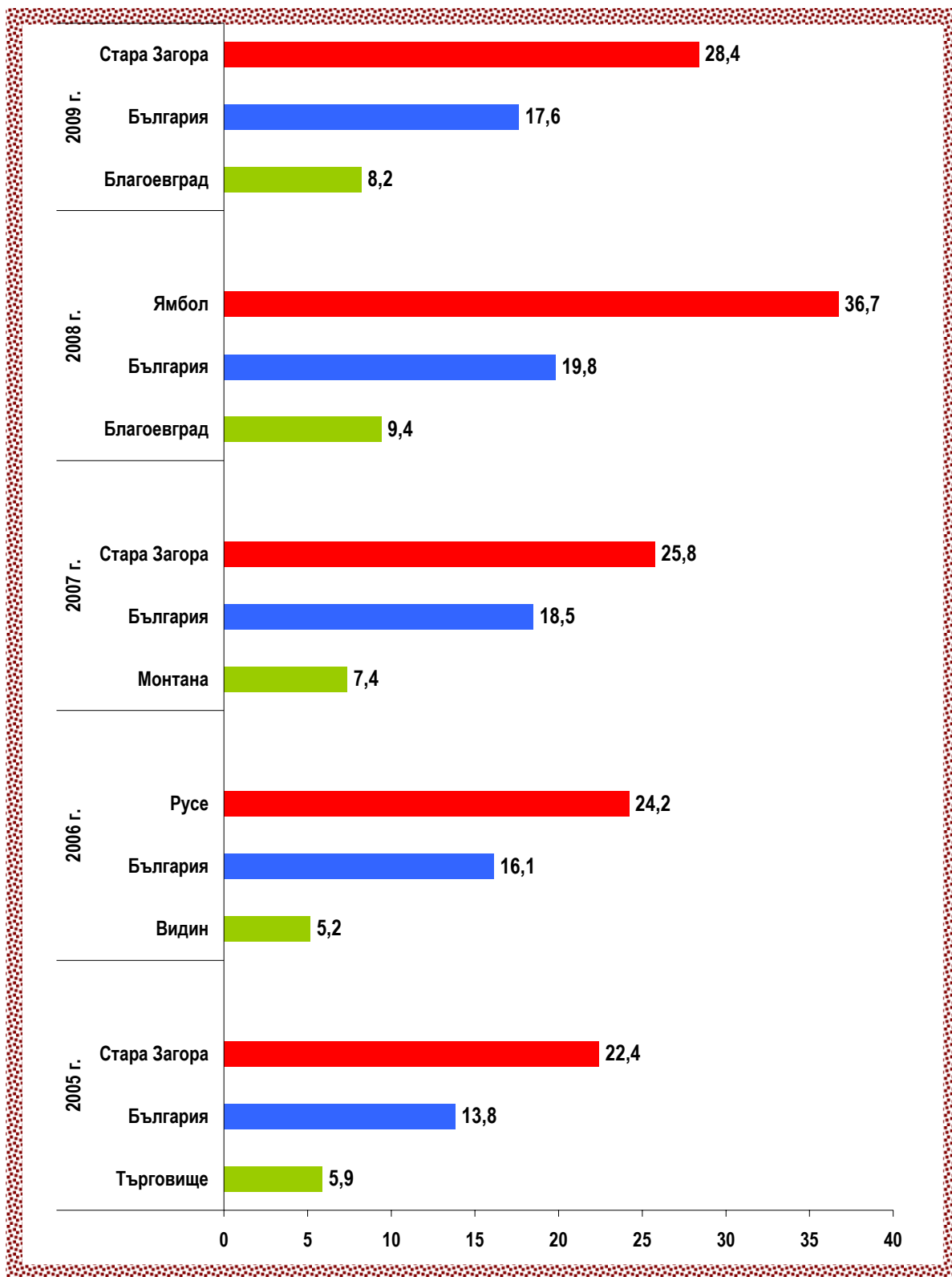
Таблица 41

Новооткрити заболявания от злокачествени новообразувания по области**Локализация: Лимфна, кръвотворна и средните им тъкани (C81-C96) – МКБ10****(На 100 000 население)**

Области	2005			2006			2007			2008			2009		
	Об-що	Мъ-же	Же-ни	Об-що	Мъ-же	Же-ни	Об-що	Мъ-же	Же-ни	Об-що	Мъ-же	Же-ни	Об-що	Мъ-же	Же-ни
Общо за страната	13,8	15,5	12,3	16,1	18,5	13,9	18,5	20,1	17,0	19,8	21,4	18,4	17,6	19,8	15,6
Благоевград	9,9	14,0	5,9	10,5	8,6	12,4	12,4	14,3	10,7	9,4	9,3	9,5	8,2	6,2	10,1
Бургас	12,4	15,7	9,3	21,8	22,1	21,4	22,9	26,5	19,6	16,9	20,0	13,9	16,8	18,5	15,3
Варна	11,3	12,1	10,7	15,5	18,8	12,4	22,5	20,6	24,3	19,5	19,1	19,9	20,5	21,7	19,3
Велико Търново	13,7	18,3	9,5	12,8	20,6	5,5	16,1	16,4	15,8	18,3	22,5	14,5	15,6	15,9	15,3
Видин	10,9	10,4	11,4	5,2	5,3	5,0	14,1	14,6	13,6	19,7	18,6	20,8	16,5	19,0	14,1
Враца	14,7	17,5	12,0	8,2	11,9	4,7	19,6	18,1	21,0	15,9	16,4	15,5	12,6	11,4	13,7
Габрово	7,3	9,1	5,7	15,5	23,0	8,6	12,7	21,7	4,3	14,3	9,4	18,9	14,5	19,0	10,3
Добрич	6,3	4,0	8,6	13,2	13,9	12,4	18,1	20,1	16,3	10,4	13,2	7,7	16,0	17,4	14,6
Кърджали	7,5	8,9	6,2	17,7	16,7	18,7	11,5	11,6	11,3	17,9	19,5	16,4	14,8	14,4	15,2
Кюстендил	11,1	10,7	11,4	11,2	16,3	6,4	16,7	22,0	11,7	18,9	20,8	17,0	8,9	8,4	9,3
Ловеч	13,7	15,3	12,2	9,5	11,6	7,4	12,1	11,8	12,5	10,4	8,0	12,7	11,2	10,8	11,5
Монтана	14,2	17,1	11,5	13,9	17,5	10,6	7,4	8,9	6,0	14,4	6,5	21,8	16,6	22,4	11,1
Пазарджик	13,7	13,6	13,8	13,5	15,1	11,9	15,6	13,1	17,9	14,0	17,4	10,7	13,4	9,8	16,8
Перник	14,8	17,5	12,4	17,1	19,1	15,2	16,5	16,4	16,7	18,1	25,5	11,2	16,8	19,7	14,1
Плевен	11,7	13,9	9,5	14,8	14,2	15,5	15,0	19,8	10,4	18,2	20,8	15,8	13,3	20,4	6,7
Пловдив	14,7	16,4	13,1	21,4	22,9	19,9	20,1	22,7	17,8	20,3	24,5	16,4	18,4	19,8	17,0
Разград	10,0	8,8	11,2	15,2	23,7	7,0	16,1	18,0	14,2	18,5	19,8	17,3	18,7	17,0	20,4
Русе	20,2	19,2	21,1	24,2	26,6	22,0	24,8	31,6	18,3	25,8	27,0	24,6	16,0	20,6	11,6
Силистра	12,6	9,0	16,1	18,0	19,7	16,3	13,7	15,4	12,0	22,3	28,1	16,7	14,0	9,5	18,4
Сливен	19,5	21,4	17,6	21,5	25,5	17,7	15,8	14,8	16,8	21,2	23,8	18,8	13,6	17,0	10,4
Смолян	15,9	17,2	14,7	13,8	15,8	11,9	15,5	25,6	6,0	20,4	27,6	13,7	19,9	24,7	15,4
София (столица)	16,2	18,9	13,8	16,5	18,1	15,1	20,5	22,8	18,4	23,6	23,8	23,4	22,3	27,6	17,6
София	12,3	14,1	10,5	19,3	27,6	11,3	20,2	21,4	19,0	28,2	31,3	25,3	18,5	18,6	18,5
Ст. Загора	22,4	27,9	17,3	20,3	26,3	14,6	25,8	22,5	28,9	25,7	28,5	23,0	28,4	31,0	25,9
Търговище	5,9	7,5	4,3	9,6	12,1	7,3	11,2	10,7	11,7	18,9	23,3	14,8	19,9	18,9	20,9
Хасково	15,3	16,9	13,8	17,7	17,8	17,6	22,8	24,3	21,4	18,8	19,8	17,9	19,8	28,8	11,3
Шумен	14,1	11,4	16,6	13,6	9,4	17,7	17,3	17,8	16,8	23,0	25,2	20,8	18,0	20,1	15,9
Ямбол	11,6	9,7	13,3	7,6	12,7	2,7	20,2	21,4	19,1	36,7	31,8	41,4	17,2	16,2	18,2

Новооткрити заболявания от злокачествени новообразувания по области

Локализация: Лимфна, кръвотворна и сродните им тъкани (С81-С96) – МКБ10
(На 100 000 население)





**Умирения
от злокачествени новообразувания**



Таблица 42

Умирания от злокачествени новообразувания ¹⁾

(Брой)

Наименование и локализация на новообразуванието – МКБ10	2005			2006			2007		
	Общо	Мъже	Жени	Общо	Мъже	Жени	Общо	Мъже	Жени
Общо (C00–C97)	17777	10319	7458	17549	10271	7278	17827	10368	7 459
Устни, устна кухина и фаринкс (C00–C14)	443	325	118	525	399	126	462	349	113
в т. ч.: устна (C00)	34	30	4	29	20	9	21	14	7
Храносмилателни органи (C15–C26)	6423	3767	2656	6262	3684	2578	6450	3767	2683
в т. ч.: хранопровод (C15)	193	161	32	194	156	38	183	144	39
стомаш (C16)	1599	970	629	1536	910	626	1489	921	568
дебело черво (C18)	1464	806	658	1418	793	625	1586	874	712
ректосигмоидална област, право черво (ректум), анус и анален канал (C19–C21)	1062	623	439	1025	602	423	998	581	417
черен дроб и интра-хепатални жлъчни пътища (C22)	872	526	346	946	583	363	902	547	355
панкреас (C25)	932	535	397	899	520	379	996	577	419
Дихателни органи и гръден кош (C30–C39)	4007	3300	707	3816	3199	617	3914	3236	678
в т. ч.: ларинкс (C32)	423	398	25	388	368	20	410	379	31
трахея, бронхи и бял дроб (C33, C34)	3468	2826	642	3337	2777	560	3416	2794	622
Кости и ставни хрущяли (C40–C41)	126	74	52	118	71	47	122	77	45
Меланом и други злокачествени новообразувания на кожата (C43–C44)	280	156	124	280	167	113	275	168	107
в т. ч.: злокачествен меланом на кожата (C43)	165	96	69	159	90	69	142	91	51
Мезотелиална и меки тъкани (C45–C49)	116	58	58	97	38	59	116	52	64
Млечна жлеза (C50)	1324	31	1293	1274	29	1245	1 291	18	1 273
Женски полови органи (C51–C58)	1268	–	1268	1334	–	1334	1 295	–	1 295
в т. ч.: шийка на матката (C53)	344	–	344	335	–	335	405	–	405
тяло на матката (C54)	263	–	263	271	–	271	275	–	275
с неуточнена локализация на матката (C55)	147	–	147	178	–	178	134	–	134
яйчник (C56)	409	–	409	447	–	447	408	–	408

Таблица 42 – продължение

Умирения от злокачествени новообразувания ¹⁾

(Брой)

Наименование и локализация на новообразуванието - МКБ10	2005			2006			2007		
	Общо	Мъже	Жени	Общо	Мъже	Жени	Общо	Мъже	Жени
Мъжки полови органи (С60–С63)	862	862	–	872	872	–	873	873	–
в т. ч.: простата (С61)	789	789	–	799	799	–	808	808	–
Пикочна система (С64–С68)	864	629	235	865	635	230	883	666	217
в т. ч.: пикочен мехур (С67)	496	391	105	502	387	115	531	427	104
Око, главен мозък и други части на централната нервна система (С69–С72)	682	365	317	664	377	287	679	371	308
в т. ч.: око и неговите придатъци (С69)	17	13	4	18	9	9	21	11	10
главен мозък (С71)	620	331	289	578	332	246	610	333	277
Щитовидна и други ендокринни жлези (С73–С75)	88	45	43	90	36	54	88	36	52
в т. ч.: щитовидна жлеза (С73)	48	22	26	56	22	34	58	20	38
Неточно определени, вторични и неуточнени локализации (С76–С80)	514	287	227	543	296	247	520	288	232
Лимфна, кръвотворна и сродните им тъкани (С81–С96)	759	410	349	790	456	334	831	452	379
в т. ч.: болест на Hodgkin (С81)	62	44	18	76	48	28	73	50	23
неходжкинов лимфом (С82–С85)	192	111	81	193	109	84	227	133	94
левкемия (С91–С95)	416	207	209	406	236	170	417	210	207
лимфоидна левкемия (С91)	148	79	69	147	94	53	135	71	64
миелоидна левкемия (С92)	130	63	67	162	91	71	156	76	80



Таблица 42 – продължение
Умирания от злокачествени новообразувания ¹⁾

(Брой)

Наименование и локализация на новообразуванието – МКБ-10	2008			2009		
	Общо	Мъже	Жени	Общо	Мъже	Жени
Общо (C00–C97)	18 017	10 528	7 489	17006	9987	7019
Устни, устна кухина и фаринкс (C00–C14)	387	306	81	404	327	77
в т.ч.: устна (C00)	19	16	3	18	15	3
Храносмилателни органи (C15–C26)	6357	3599	2758	6058	3562	2496
в т.ч.: хранопровод (C15)	186	156	30	195	153	42
стомаш (C16)	1491	883	608	1340	850	490
дебело черво (C18)	1615	842	773	1555	844	711
ректосигмоидална област, право черво (ректум), анус и анален канал (C19–C21)	926	506	420	897	528	369
черен дроб и интрахепатални жлъчни пътища (C22)	808	518	290	800	514	286
панкреас (C25)	1035	589	446	984	551	433
Дихателни органи и гръден кош (C30–C39)	3990	3333	657	3756	3109	647
в т.ч.: ларинкс (C32)	430	408	22	367	347	20
трахея, бронхи и бял дроб (C33, C34)	3478	2877	601	3283	2697	586
Кости и ставни хрущяли (C40–C41)	128	75	53	145	87	58
Меланом и други злокачествени новообразувания на кожата (C43–C44)	340	175	165	271	157	114
в т.ч.: злокачествен меланом на кожата (C43)	184	93	91	167	101	66
Мезотелиална и меки тъкани (C45–C49)	116	55	61	108	52	56
Млечна жлеза (C50)	1 339	26	1 313	1261	27	1234
Женски полови органи (C51–C58)	1 219	–	1 219	1183	–	1183
в т.ч.: шийка на матката (C53)	346	–	346	356	–	356
тяло на матката (C54)	225	–	225	242	–	242
с неуточнена локализация на матката (C55)	126	–	126	125	–	125
яйчник (C56)	426	–	426	395	–	395

Таблица 42 – продължение и край
Умирения от злокачествени новообразувания ¹⁾

(Брой)

Наименование и локализация на новообразуванието – МКБ-10	2008			2009		
	Общо	Мъже	Жени	Общо	Мъже	Жени
Мъжки полови органи (С60–С63)	952	952	–	885	885	–
в т. ч.: простата (С61)	890	890	–	820	820	–
Пикочна система (С64–С68)	884	648	236	825	620	205
в т. ч.: пикочен мехур (С67)	509	396	113	483	371	112
Око, главен мозък и други части на централната нервна система (С69–С72)	755	460	295	637	345	292
в т. ч.: око и неговите придатъци (С69)	23	11	12	16	8	8
главен мозък (С71)	677	415	262	557	301	256
Щитовидна и други ендокринни жлези (С73–С75)	89	46	43	72	33	39
в т. ч.: щитовидна жлеза (С73)	55	26	29	47	20	27
Неточно определени, вторични и неуточнени локализации (С76–С80)	529	315	214	490	283	207
Лимфна, кръвотворна и сродните им тъкани (С81–С96)	915	530	385	855	472	383
в т. ч.: болест на Hodgkin (С81)	75	49	26	55	38	17
нехочкинов лимфом (С82–С85)	238	140	98	245	127	118
левкемия (С91–С95)	468	262	206	440	249	191
лимфоидна левкемия (С91)	135	81	54	142	86	56
миелоидна левкемия (С92)	176	90	86	158	87	71

¹⁾ По данни на НСИ



Таблица 43

Умирения от злокачествени новообразувания

(На 100 000 население)

Наименование и локализация на новообразуванието – МКБ10	2005			2006			2007		
	Общо	Мъже	Жени	Общо	Мъже	Жени	Общо	Мъже	Жени
Общо (C00–C97)	229,7	274,8	187,2	227,9	275,2	183,5	232,7	279,4	188,9
Устни, устна кухина и фаринкс (C00–C14)	5,7	8,7	3,0	6,8	10,7	3,2	6,0	9,4	2,9
в т.ч.: устна (C00)	0,4	0,8	0,1	0,4	0,5	0,2	0,3	0,4	0,2
Храносмилателни органи (C15–C26)	83,0	100,3	66,7	81,3	98,7	65,0	84,2	101,5	67,9
в т.ч.: хранопровод (C15)	2,5	4,3	0,8	2,5	4,2	1,0	2,4	3,9	1,0
стомаш (C16)	20,7	25,8	15,8	20,0	24,4	15,8	19,4	24,8	14,4
дебело черво (C18)	18,9	21,5	16,5	18,4	21,2	15,8	20,7	23,6	18,0
ректосигмоидална област, право черво (ректум), анус и анален канал (C19–C21)	13,7	16,6	11,0	13,3	16,1	10,7	13,0	15,7	10,6
черен дроб и интрахепатални жлъчни пътища (C22)	11,3	14,0	8,7	12,3	15,6	9,2	11,8	14,7	9,0
панкреас (C25)	12,0	14,2	10,0	11,7	13,9	9,6	13,0	15,6	10,6
Дихателни органи и гръден кош (C30–C39)	51,8	87,9	17,7	49,6	85,7	15,6	51,1	87,2	17,2
в т.ч.: ларинкс (C32)	5,5	10,6	0,6	5,0	9,9	0,5	5,4	10,2	0,8
трахея, бронхи и бял дроб (C33, C34)	44,8	75,3	16,1	43,3	74,4	14,1	44,6	75,3	15,7
Кости и ставни хрущяли (C40–C41)	1,6	2,0	1,3	1,5	1,9	1,2	1,6	2,1	1,1
Меланом и други злокачествени новообразувания на кожата (C43–C44)	3,6	4,2	3,1	3,6	4,5	2,8	3,6	4,5	2,7
в т.ч.: злокачествен меланом на кожата (C43)	2,1	2,6	1,7	2,1	2,4	1,7	1,9	2,5	1,3
Мезотелиална и меки тъкани (C45–C49)	1,5	1,5	1,5	1,3	1,0	1,5	1,5	1,4	1,6
Млечна жлеза (C50)	17,1	0,8	32,5	16,5	0,8	31,4	16,9	0,5	32,2
Женски полови органи (C51–C58) ¹	31,8	–	31,8	33,6	–	33,6	32,8	–	32,8
в т.ч.: шийка на матката (C53) ¹	8,6	–	8,6	8,4	–	8,4	10,3	–	10,3
тяло на матката (C54) ¹	6,6	–	6,6	6,8	–	6,8	7,0	–	7,0
с неуточнена локализация на матката (C55) ¹	3,7	–	3,7	4,5	–	4,5	3,4	–	3,4
яйчник (C56) ¹	10,3	–	10,3	11,3	–	11,3	10,3	–	10,3

Таблица 43 – продължение

Умирения от злокачествени новообразувания

(На 100 000 население)

Наименование и локализация на новообразуванието – МКБ10	2005			2006			2007		
	Общо	Мъже	Жени	Общо	Мъже	Жени	Общо	Мъже	Жени
Мъжки полови органи (С60–С63) ²	23,0	23,0	-	23,4	23,4	-	23,5	23,5	-
в т. ч.: простата (С61) ²	21,0	21,0	-	21,4	21,4	-	21,8	21,8	-
Пикочна система (С64–С68)	11,2	16,7	5,9	11,2	17,0	5,8	11,5	17,9	5,5
в т. ч.: пикочен мехур (С67)	6,4	10,4	2,6	6,5	10,4	2,9	6,9	11,5	2,6
Око, главен мозък и други части на централната нервна система (С69–С72)	8,8	9,7	8,0	8,6	10,1	7,2	8,9	10,0	7,8
в т. ч.: око и неговите придатъци (С69)	0,2	0,3	0,1	0,2	0,2	0,2	0,3	0,3	0,3
главен мозък (С71)	8,0	8,8	7,3	7,5	8,9	6,2	8,0	9,0	7,0
Щитовидна и други ендокринни жлези (С73–С75)	1,1	1,2	1,1	1,2	1,0	1,4	1,1	1,0	1,3
в т. ч.: щитовидна жлеза (С73)	0,6	0,6	0,7	0,7	0,6	0,9	0,8	0,5	1,0
Неточно определени, вторични и неуточнени локализации (С76–С80)	6,6	7,6	5,7	7,1	7,9	6,2	6,8	7,8	5,9
Лимфна, кръвотворна и сродните им тъкани (С81–С96)	9,8	10,9	8,8	10,3	12,2	8,4	10,8	12,2	9,6
в т. ч.: болест на Hodgkin (С81)	0,8	1,2	0,5	1,0	1,3	0,7	1,0	1,3	0,6
нехочкинов лимфом (С82–С85)	2,5	3,0	2,0	2,5	2,9	2,1	3,0	3,6	2,4
левкемия (С91–С95)	5,4	5,5	5,2	5,3	6,3	4,3	5,4	5,7	5,2
лимфоидна левкемия (С91)	1,9	2,1	1,7	1,9	2,5	1,3	1,8	1,9	1,6
миелоидна левкемия (С92)	1,7	1,7	1,7	2,1	2,4	1,8	2,0	2,0	2,0

Таблица 43 – продължение

Умирения от злокачествени новообразувания

(На 100 000 население)

Наименование и локализация на новообразуването – МКБ10	2008			2009		
	Общо	Мъже	Жени	Общо	Мъже	Жени
Общо (C00–C97)	236,3	285,3	190,4	224,2	272,1	179,3
Устни, устна кухина и фаринкс (C00–C14)	5,1	8,3	2,1	5,3	8,9	2,0
в т.ч.: устна (C00)	0,2	0,4	0,1	0,2	0,4	0,1
Храносмилателни органи (C15–C26)	83,4	97,5	70,1	79,9	97,0	63,8
в т.ч.: хранопровод (C15)	2,4	4,2	0,8	2,6	4,2	1,1
стомаш (C16)	19,6	23,9	15,5	17,7	23,2	12,5
дебело черво (C18)	21,2	22,8	19,7	20,5	23,0	18,2
ректосигмоидална област, право черво (ректум), анус и анален канал (C19–C21)	12,1	13,7	10,7	11,8	14,4	9,4
черен дроб и интрахепатални жлъчни пътища (C22)	10,6	14,0	7,4	10,5	14,0	7,3
панкреас (C25)	13,6	16,0	11,3	13,0	15,0	11,1
Дихателни органи и гръден кош (C30–C39)	52,3	90,3	16,7	49,5	84,7	16,5
в т.ч.: ларинкс (C32)	5,6	11,1	0,6	4,8	9,5	0,5
трахея, бронхи и бял дроб (C33, C34)	45,6	78,0	15,3	43,3	73,5	15,0
Кости и ставни хрущяли (C40–C41)	1,7	2,0	1,3	1,9	2,4	1,5
Меланом и други злокачествени новообразувания на кожата (C43–C44)	4,5	4,7	4,2	3,6	4,3	2,9
в т.ч.: злокачествен меланом на кожата (C43)	2,4	2,5	2,3	2,2	2,8	1,7
Мезотелиална и меки тъкани (C45–C49)	1,5	1,5	1,6	1,4	1,4	1,4
Млечна жлеза (C50)	17,6	0,7	33,4	16,6	0,7	31,5
Женски полови органи (C51–C58) ¹	31,0	–	31,0	30,2	–	30,2
в т.ч.: шийка на матката (C53) ¹	8,8	–	8,8	9,1	–	9,1
тяло на матката (C54) ¹	5,7	–	5,7	6,2	–	6,2
с неуточнена локализация на матката (C55) ¹	3,2	–	3,2	3,2	–	3,2
яйчник (C56) ¹	10,8	–	10,8	10,1	–	10,1

Таблица 43 – продължение и край

Умирения от злокачествени новообразувания

(На 100 000 население)

Наименование и локализация на новообразуванието – МКБ10	2008			2009		
	Общо	Мъже	Жени	Общо	Мъже	Жени
Мъжки полови органи (С60–С63) ²	25,8	25,8	–	24,1	24,1	–
в т. ч.: простата (С61) ²	24,1	24,1	–	22,3	22,3	–
Пикочна система (С64–С68)	11,6	17,6	6,0	10,9	16,9	5,2
в т. ч.: пикочен мехур (С67)	6,7	10,7	2,9	6,4	10,1	2,9
Око, главен мозък и други части на централната нервна система (С69–С72)	9,9	12,5	7,5	8,4	9,4	7,5
в т. ч.: око и неговите придатъци (С69)	0,3	0,3	0,3	0,2	0,2	0,2
главен мозък (С71)	8,9	11,2	6,7	7,3	8,2	6,5
Щитовидна и други ендокринни жлези (С73–С75)	1,2	1,2	1,1	0,9	0,9	1,0
в т. ч.: щитовидна жлеза (С73)	0,7	0,7	0,7	0,6	0,5	0,7
Неточно определени, вторични и неуточнени локализации (С76–С80)	6,9	8,5	5,4	6,5	7,7	5,3
Лимфна, кръвотворна и сродните им тъкани (С81–С96)	12,0	14,4	9,8	11,3	12,9	9,8
в т. ч.: болест на Hodgkin (С81)	1,0	1,3	0,7	0,7	1,0	0,4
нехочкинов лимфом (С82–С85)	3,1	3,8	2,5	3,2	3,5	3,0
левкемия (С91–С95)	6,1	7,1	5,2	5,8	6,8	4,9
лимфоидна левкемия (С91)	1,8	2,2	1,4	1,9	2,3	1,4
миелоидна левкемия (С92)	2,3	2,4	2,2	2,1	2,4	1,8

¹ Данните са изчислени на 100 000 жени² Данните са изчислени на 100 000 мъже

Умирания от злокачествени новообразувания

(На 100 000 население)

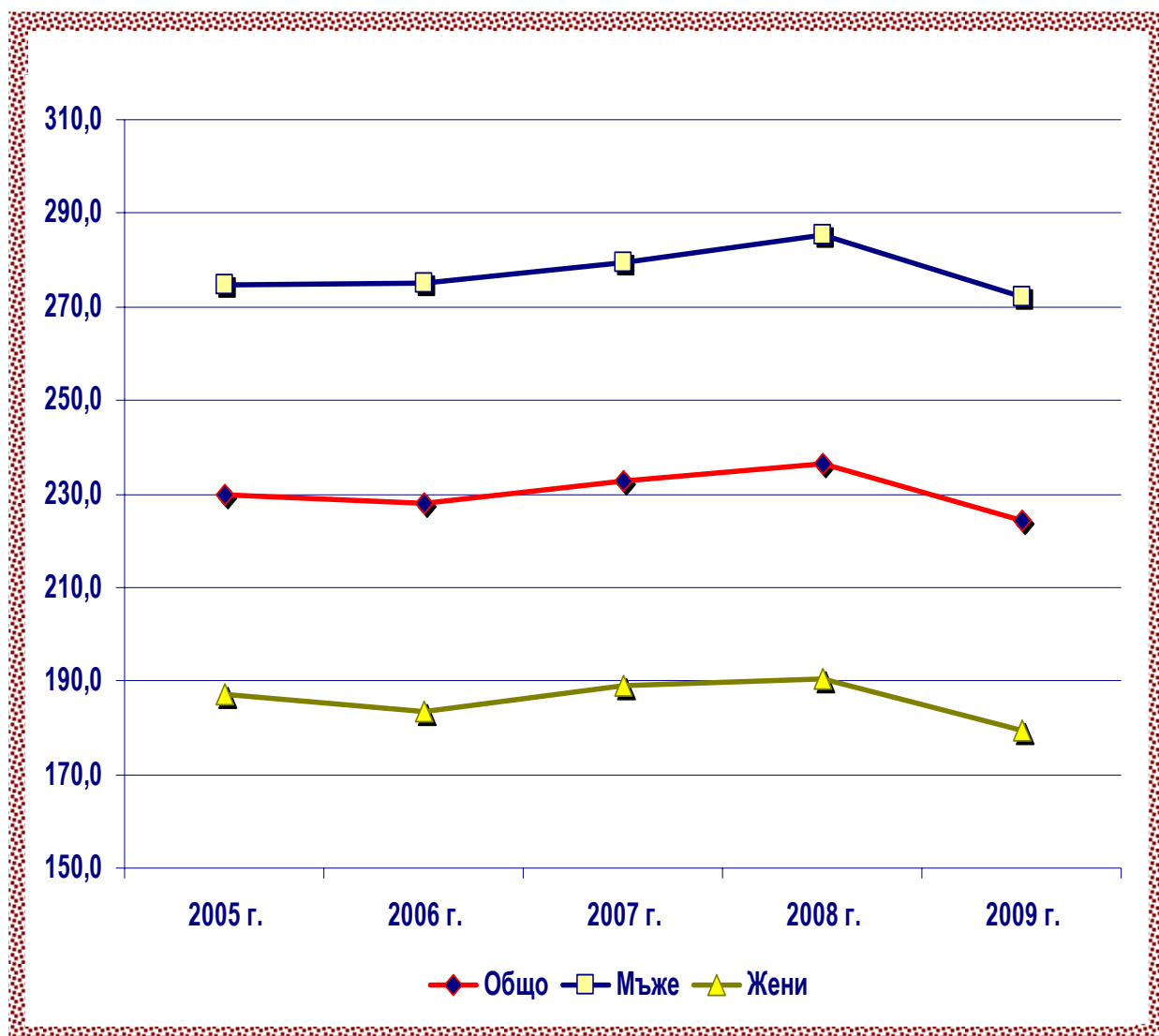


Таблица 44

Умирения от злокачествени новообразувания по области¹⁾

(Брой)

Области	2005			2006			2007			2008			2009		
	Об-що	Мъ-же	Же-ни	Об-що	Мъ-же	Же-ни	Об-що	Мъ-же	Же-ни	Об-що	Мъ-же	Же-ни	Об-що	Мъ-же	Же-ни
Общо за страната	17777	10319	7458	17549	10271	7278	17 827	10 368	7 459	18 017	10 528	7 489	17006	9987	7019
Благоевград	636	392	244	553	337	216	662	428	234	691	433	258	708	445	263
Бургас	790	462	328	914	539	375	875	538	337	811	498	313	748	442	306
Варна	1044	599	445	1065	626	439	1081	604	477	1115	644	471	1141	668	473
Велико Търново	644	383	261	779	461	318	702	402	300	789	454	335	716	444	272
Видин	322	192	130	296	177	119	282	162	120	305	176	129	133	78	55
Враца	602	324	278	530	301	229	604	354	250	428	266	162	475	265	210
Габрово	377	217	160	365	201	164	351	209	142	376	197	179	370	214	156
Добрич	492	285	207	560	326	234	512	307	205	496	309	187	519	310	209
Кърджали	289	189	100	296	187	109	279	175	104	303	199	104	273	174	99
Кюстендил	324	184	140	306	173	133	302	182	120	223	128	95	455	264	191
Ловеч	414	248	166	426	238	188	366	213	153	291	188	103	307	170	137
Монтана	386	233	153	346	218	128	284	173	111	290	168	122	396	243	153
Пазарджик	530	315	215	613	391	222	623	370	253	670	424	246	490	282	208
Перник	430	240	190	403	236	167	421	238	183	464	271	193	443	258	185
Плевен	742	454	288	569	344	225	571	336	235	616	367	249	761	467	294
Пловдив	1893	1114	779	1857	1062	795	1 831	1 104	727	1 836	1 094	742	1700	998	702
Разград	269	148	121	255	148	107	266	164	102	247	150	97	214	138	76
Русе	540	301	239	598	356	242	628	343	285	609	353	256	499	314	185
Силистра	191	106	85	223	137	86	228	145	83	238	156	82	239	137	102
Сливен	508	315	193	433	257	176	387	234	153	406	240	166	427	253	174
Смолян	193	103	90	257	165	92	219	143	76	255	151	104	300	183	117
София (столица)	3032	1595	1437	2520	1313	1207	3 004	1 573	1 431	3 251	1 700	1 551	2519	1 320	1 199
София	650	396	254	696	407	289	718	433	285	684	405	279	607	362	245
Ст. Загора	820	495	325	879	550	329	838	484	354	808	456	352	813	476	337
Търговище	242	156	86	283	170	113	308	177	131	275	165	110	269	178	91
Хасково	647	392	255	699	467	232	654	388	266	736	469	267	659	411	248
Шумен	437	270	167	453	268	185	504	301	203	454	266	188	531	310	221
Ямбол	333	211	122	375	216	159	327	188	139	350	201	149	294	183	111

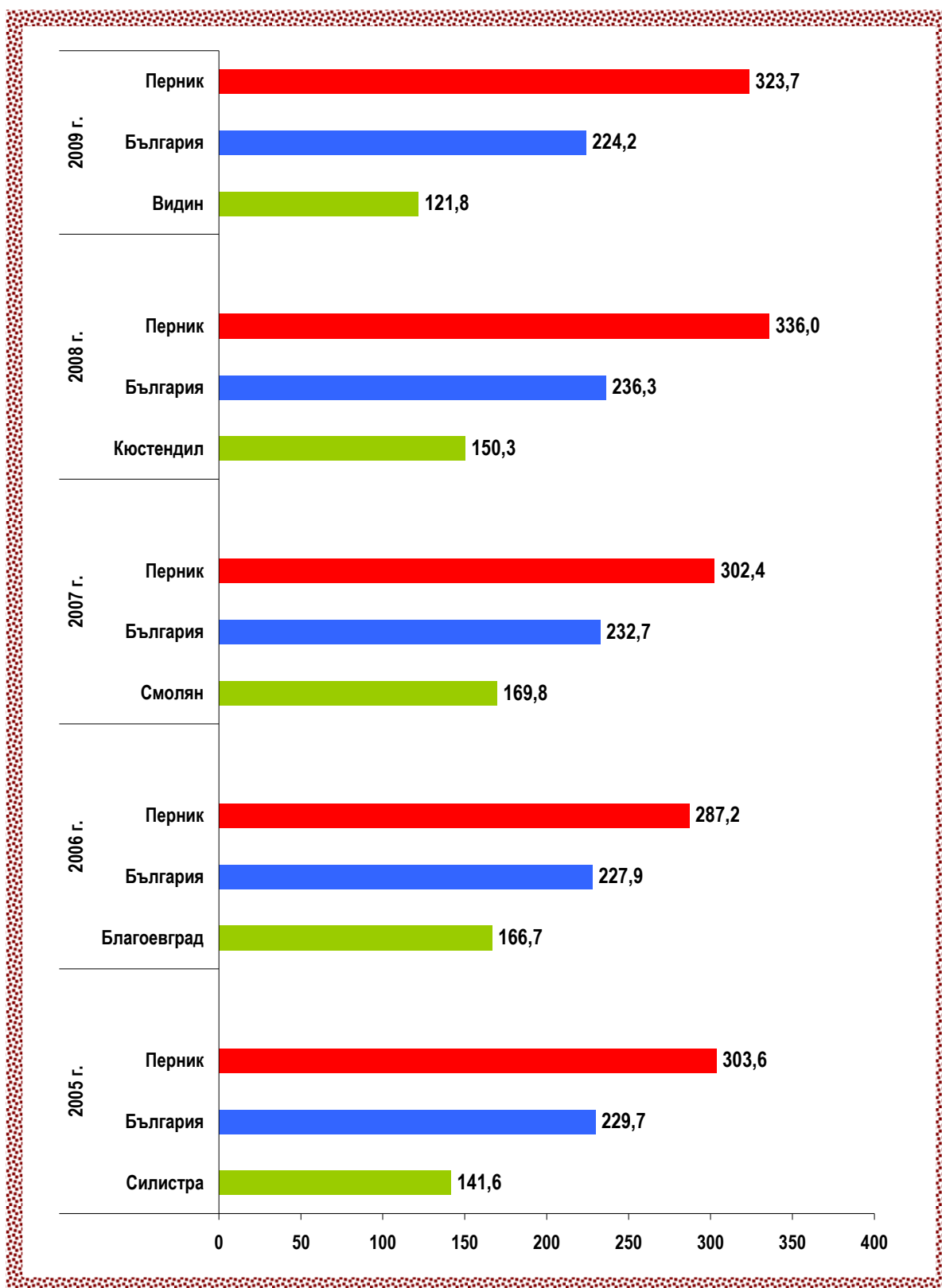
¹⁾ По данни на НСИ

Таблица 45

Умирения от злокачествени новообразувания по области

(На 100 000 население)

Области	2005			2006			2007			2008			2009		
	Об-що	Мъ-же	Же-ни	Об-що	Мъ-же	Же-ни	Об-що	Мъ-же	Же-ни	Об-що	Мъ-же	Же-ни	Об-що	Мъ-же	Же-ни
Общо за страната	229,7	274,8	187,2	227,9	275,2	183,5	232,7	279,4	188,9	236,3	285,3	190,4	224,2	272,1	179,3
Благоевград	190,3	238,7	143,5	166,7	207,1	127,7	200,8	265,2	139,1	210,0	269,1	153,5	215,6	277,4	156,6
Бургас	188,6	226,2	152,8	218,5	264,6	174,8	208,9	263,5	156,9	192,9	242,9	145,3	177,4	215,2	141,5
Варна	227,9	268,1	189,6	232,8	280,8	187,2	235,9	270,5	203,0	241,6	286,5	199,0	245,7	295,3	198,6
Велико Търново	226,3	279,7	176,7	276,0	339,8	217,0	250,9	299,2	206,2	283,7	340,3	231,4	259,0	335,2	188,9
Видин	270,6	334,3	211,2	254,5	315,5	197,7	248,0	295,4	203,9	273,6	327,6	223,4	121,8	148,2	97,2
Враца	285,5	314,7	257,6	255,5	297,8	215,3	295,7	356,4	238,3	212,7	272,3	156,5	239,6	275,7	205,6
Габрово	275,9	329,3	226,3	270,1	308,5	234,3	262,2	324,1	204,7	283,6	308,5	260,6	282,5	339,0	230,0
Добрич	238,6	281,9	196,9	273,0	324,6	223,5	251,1	308,0	196,6	245,2	312,8	180,6	258,7	316,8	203,4
Кърджали	181,5	240,1	124,2	187,3	240,0	136,1	177,6	226,3	130,4	193,8	258,7	131,0	175,7	227,8	125,3
Кюстендил	210,9	246,0	177,7	201,6	234,5	170,5	201,3	249,9	155,5	150,3	177,8	124,4	310,5	371,3	253,1
Ловеч	258,4	315,8	203,3	269,1	306,9	232,8	234,0	278,4	191,4	188,4	249,2	130,3	201,6	228,7	175,7
Монтана	229,1	284,9	176,5	209,2	272,0	150,1	174,7	220,0	132,2	181,6	217,8	147,7	252,1	320,7	188,2
Пазарджик	177,3	214,4	141,4	206,4	268,3	146,8	211,1	255,8	168,1	228,4	295,3	164,3	168,1	197,7	139,6
Перник	303,6	349,1	260,8	287,2	347,4	230,7	302,4	353,8	254,3	336,0	406,6	270,1	323,7	390,9	261,1
Плевен	241,1	301,4	183,3	187,6	232,2	145,0	190,5	229,7	153,1	208,0	254,5	163,9	260,2	328,3	195,8
Пловдив	267,1	326,1	212,2	262,7	311,9	216,9	259,4	325,0	198,6	260,6	322,8	202,9	241,9	295,1	192,5
Разград	192,3	216,8	168,9	184,2	219,4	150,7	194,2	246,0	145,1	182,6	228,1	139,5	160,2	212,7	110,6
Русе	209,3	240,5	179,9	233,5	286,7	183,5	247,1	278,3	217,7	241,5	288,8	197,1	199,4	258,9	143,5
Силистра	141,6	158,8	124,8	167,2	207,9	127,4	173,0	223,2	124,2	183,1	243,9	124,2	186,2	217,1	156,3
Сливен	241,5	306,9	179,2	206,8	251,8	163,9	185,6	230,6	143,0	196,0	238,3	155,9	207,6	253,1	164,5
Смолян	146,2	160,8	132,5	197,1	261,0	137,0	169,8	228,9	114,3	200,2	244,9	158,3	238,7	301,3	180,2
София (столица)	247,2	274,3	222,8	204,1	224,0	186,1	242,4	267,1	220,0	261,4	287,5	237,6	201,8	222,4	183,1
София	249,0	309,6	190,9	268,5	320,8	218,4	278,9	343,9	216,7	267,9	324,6	213,6	239,3	292,3	188,8
Ст. Загора	227,1	281,4	175,4	244,7	314,6	178,4	234,7	278,9	192,9	227,9	264,8	193,0	230,8	278,3	186,0
Търговище	177,9	234,3	123,8	210,0	258,2	164,0	230,7	271,7	191,6	208,3	256,5	162,5	206,2	280,4	135,9
Хасково	242,1	301,5	185,9	263,6	362,4	170,2	248,7	303,8	196,6	282,7	371,0	199,4	255,7	328,5	187,0
Шумен	219,8	279,4	163,4	228,9	279,1	181,7	255,7	314,8	200,0	231,6	279,8	186,2	272,6	328,2	220,3
Ямбол	226,5	293,0	162,7	258,1	303,9	214,2	227,9	268,2	189,4	247,2	290,9	205,6	210,7	269,0	155,2

Умирания от злокачествени новообразувания по области*(На 100 000 население)*

НАЦИОНАЛЕН ЦЕНТЪР ПО ЗДРАВНА ИНФОРМАЦИЯ

Националният център по здравна информация осъществява следните информационни дейности:

- създава и поддържа информационни бази за здравно-демографското състояние на населението, ресурсите и дейностите на здравеопазването;
- поддържа и актуализира информационни системи за:
 - ▶ трайно намалената работоспособност;
 - ▶ временната неработоспособност;
 - ▶ заразните заболявания
 - ▶ работещите в здравеопазването;
 - ▶ вирусния хепатит;
 - ▶ вътреболничните инфекции;
- изготвя методики, провежда проучвания, обработка и анализира резултатите от тях;
- изготвя специализирани анализи по проблеми на здравеопазването;
- оказва системна помощ, инсталиране и придружаване на програмни продукти;
- предоставя медико-статистическа информация за държавните органи
- подготвя кадри в областта на информатиката;
- извършва предпечатна подготовка и печат.

НАЦИОНАЛЕН ЦЕНТЪР ПО ЗДРАВНА ИНФОРМАЦИЯ

За справки, заявки или договори се обръщайте на адрес:

София 1431, бул. „Акад. Иван Гешов” № 15, тел. 951-53-02, 951-53-03; факс 951-52-38

e-mail: office@nchi.government.bg; <http://nchi.government.bg>