



МИНИСТЕРСТВО НА ЗДРАВЕОПАЗВАНЕТО



НАЦИОНАЛЕН ЦЕНТЪР ПО ОБЩЕСТВЕНО ЗДРАВЕ  
И АНАЛИЗИ

БЮЛЕТИН  
13

# Икономически анализ на отделенията в многопрофилните болници за активно лечение за периода 2005-2012 г.



София, 2013



МИНИСТЕРСТВО НА ЗДРАВЕОПАЗВАНЕТО



НАЦИОНАЛЕН ЦЕНТЪР ПО ОБЩЕСТВЕНО ЗДРАВЕ  
И АНАЛИЗИ

**БЮЛЕТЕН  
13**

Икономически анализ на отделенията  
в многопрофилните болници  
за активно лечение  
за периода 2005-2012 г.

София, 2013

Изданието е подготвено от експерти в отдел „Информационни ресурси и анализи” в Националния център по общественото здраве и анализи.

**Икономически анализ на отделенията в многопрофилните болници за активно лечение за периода 2005-2012 г.**

ISSN 1314-0949

София, 2013 г.

Редактори: доц. Християн Грива, гл. ас. Красимира Дикова,  
ас. Румяна Коларова, ст. ас. Тодор Кундуржиев

Издава: *Национален център по общественото здраве и анализи*

Предпечатна подготовка и печат: *Национален център по общественото здраве и анализи*

Тираж: 100

## СЪДЪРЖАНИЕ

Въведение .....	3
Приходи, разходи, дейност и икономически показатели на терапевтичните отделения .....	4
Приходи, разходи, дейност и икономически показатели на хирургичните отделения .....	10
Приходи, разходи, дейност и икономически показатели на пневмфтизиатричните отделения .....	16
Приходи, разходи, дейност и икономически показатели на педиатричните отделения .....	22
Приходи, разходи, дейност и икономически показатели на офталмологичните отделения .....	28
Приходи, разходи, дейност и икономически показатели на оториноларингологичните отделения .....	34
Приходи, разходи, дейност и икономически показатели на неврологичните отделения .....	40
Приходи, разходи, дейност и икономически показатели на акушеро-гинекологичните отделения .....	46
Приходи, разходи, дейност и икономически показатели на ОАРИЛ .....	52
 <b>Приложение – таблици</b>	
Брой болнични легла в отделенията на МБАЛ за периода 2005-2012 г. ....	61
Брой преминали болни през отделенията на МБАЛ за периода 2005-2012 г. ....	65
Среден престой в отделенията на МБАЛ за периода 2005-2012 г. ....	69
Брой болни на един лекар в отделенията на МБАЛ за периода 2005-2012 г. ....	73
Брой болни на един специалист по медицински грижи в отделенията на МБАЛ за периода 2005-2012 г. ....	77
Приходи по източници в отделенията на МБАЛ за периода 2005-2012 г. ....	81
Разходи в отделенията на МБАЛ за периода 2005-2012 г. ....	113
Среден разход за едно легло в отделенията на МБАЛ за периода 2005-2012 г. ....	145
Среден разход за един преминал болен в отделенията на МБАЛ за периода 2005-2012 г. ....	149
Среден разход за един леглоден в отделенията на МБАЛ за периода 2005-2012 г. ...	153
Среден разход за един храноден в отделенията на МБАЛ за периода 2005-2012 г. ...	157
Среден разход за един лекарствен в отделенията на МБАЛ за периода 2005-2012 г. ....	161



## ВЪВЕДЕНИЕ

Настоящият анализ се отнася за приходите, разходите и резултатите от дейността на отделните видове структурни звена/отделения в многопрофилните болници за активно лечение в системата на общественото здравеопазване на Р България за периода 2005–2011 г.

През 1993 година за целите на статистическата отчетност бе разработена и въведена „**Единна методика за разделно отчитане на разходите в здравните заведения по видове разходи и типове заведения**“. От 1997 година Методиката за разделно отчитане на разходите е регламентирана със заповед № РД-09-194 на Министъра на здравеопазването на Р България с цел подобряване на анализа и контрола на икономическите процеси в здравеопазването. Методиката позволява детайлното разпределение на годишните разходи на лечебните заведения по видове разходи – икономически елементи, във всяко отделение на болничните лечебни заведения и приемно-консултативните блокове (кабинети) към тях.

Лечебните заведения подават в регионалните здравни инспекции (РЗИ) годишни отчети за приходите, разходите и извършената дейност. РЗИ изпращат в Националния център по общественото здраве и анализи (НЦОЗА) тази информация, където тя се обобщава и се изчисляват основните икономически показатели за дейността на лечебните заведения и на отделните отделения/звена в тях.

В настоящия анализ са представени отделенията в групите на многопрофилните университетски, областните, градските и общински болнични лечебни заведения, за които има подадени данни и през шестте години на разглеждания период. В табличен вид са представени приходите на тези отделения по основни източници, разходите на същите отделения по видове разходи, основните икономически показатели за дейността на всяко от тях и допълнително изчислени показатели показващи икономическата ефективност на дейността им.

Подробно са разгледани девет отделения, характерни и за четирите групи многопрофилни болници, а именно:

- ▶ Терапевтично
- ▶ Хирургично
- ▶ Пневмофтизиатрично и пулмологично
- ▶ Педиатрично
- ▶ Офталмологично
- ▶ Оториноларингологично
- ▶ Неврологично
- ▶ Акушеро-гинекологично
- ▶ ОАРИЛ

## Приходи, разходи, дейност и икономически показатели на терапевтичните отделения

Терапевтичното отделение е едно от деветте типа отделения, характерни и за четирите групи многопрофилни болници за активно лечение (МБАЛ). Характерът на болестите, лекувани в него, обяснява съществуването му във всички лечебни заведения в групите на многопрофилните болници, без оглед на финансиращата институция и региона, в който се намират.

През разглеждания осемгодишен период броят на леглата в терапевтичните отделения като цяло намалява. Най-много е намалението в групата на градските МБАЛ – с 38%, следвани от общинските и университетските МБАЛ, съответно с 30% и 9%, а в областните се наблюдава нарастване през 2012 г. спрямо 2005 г. – с 9%.

Броят на болните, лекувани в тези отделения през 2012 г. спрямо тези през 2005 г. намалява в групите: с 25% – в общинските и с 24% в градските болници. В университетските и областните болници се забелязва увеличаване на броя лекувани болни съответно с 32% и 34%.

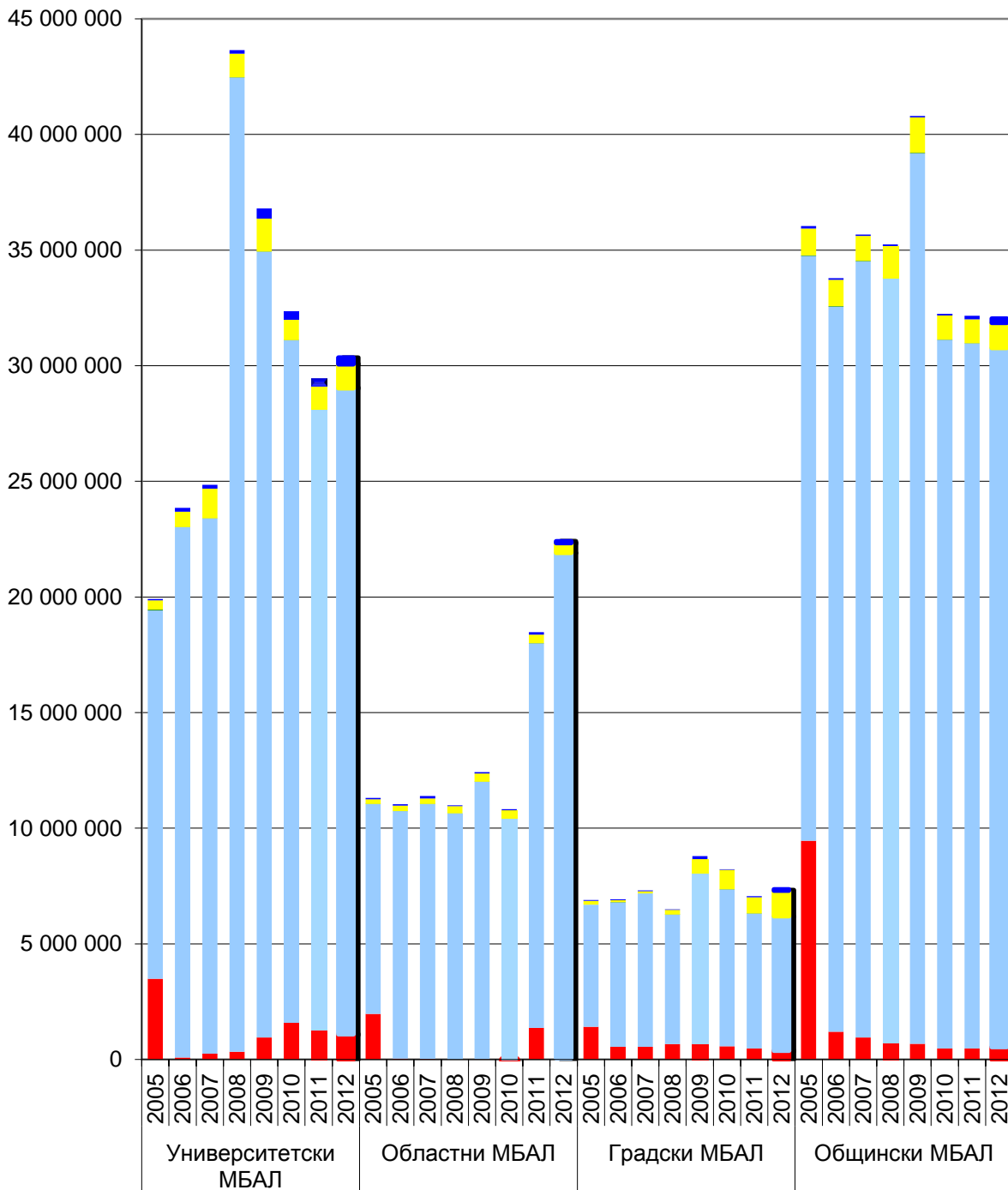
Броят болни на един лекар нарастват в групата на университетските МБАЛ. В останалите групи показателят „брой болни на един лекар“ намалява. Броя болни на една сестра нараства във всички групи МБАЛ. Средния престой на болните в това отделение на многопрофилните болници намалява с 29-36%.

На **Фигура 1** са показани приходите по основни източници в терапевтичните отделения.

Основният източник на приходи в терапевтичните отделения на многопрофилните болници е НЗОК. Прави впечатление 43% скок на приходите в университетските МБАЛ през 2008 г. спрямо предходната 2007 г., като през следващите години леко намаляват. Делът на приходите от МЗ и общини намалява, единствено в групата на университетските болници през последните три години този дял бележи леко нарастване.

**Фигура 1. Приходи по източници в терапевтичните отделения  
за периода 2005-2012 г.**

в лева



■ Приходи от МЗ/община  
■ Приходи от НЗОК  
■ Приходи от ДЗОФ

■ Приходи от продажба на стоки и услуги,  
 други продажби, други приходи  
■ Приходи от дарения



Извършените общи разходи в терапевтичните отделения на разглежданите групи болници периода 2005-2012 г. са представени на **Фигура 2**. В структурно отношение нарастването се дължи на по-високите разходи за персонал и запазването на относителните дялове на останалите три групи разходи.

В абсолютни стойности разходите за персонал нарастват през разглеждания период: в университетските МБАЛ средногодишно с 2%, в областните с 13% на година, в градските с 1.6% и в общинските с 2%. Средногодишното намаляване на разходите за лекарства е най-високо в групата на градските МБАЛ – с 5.8%, след това са общинските МБАЛ – с 4.8% и университетските – с 2.6%. В групата на областните МБАЛ през изследвания период се наблюдава нарастване на разходите за лекарства и медикаменти средно с 14%.

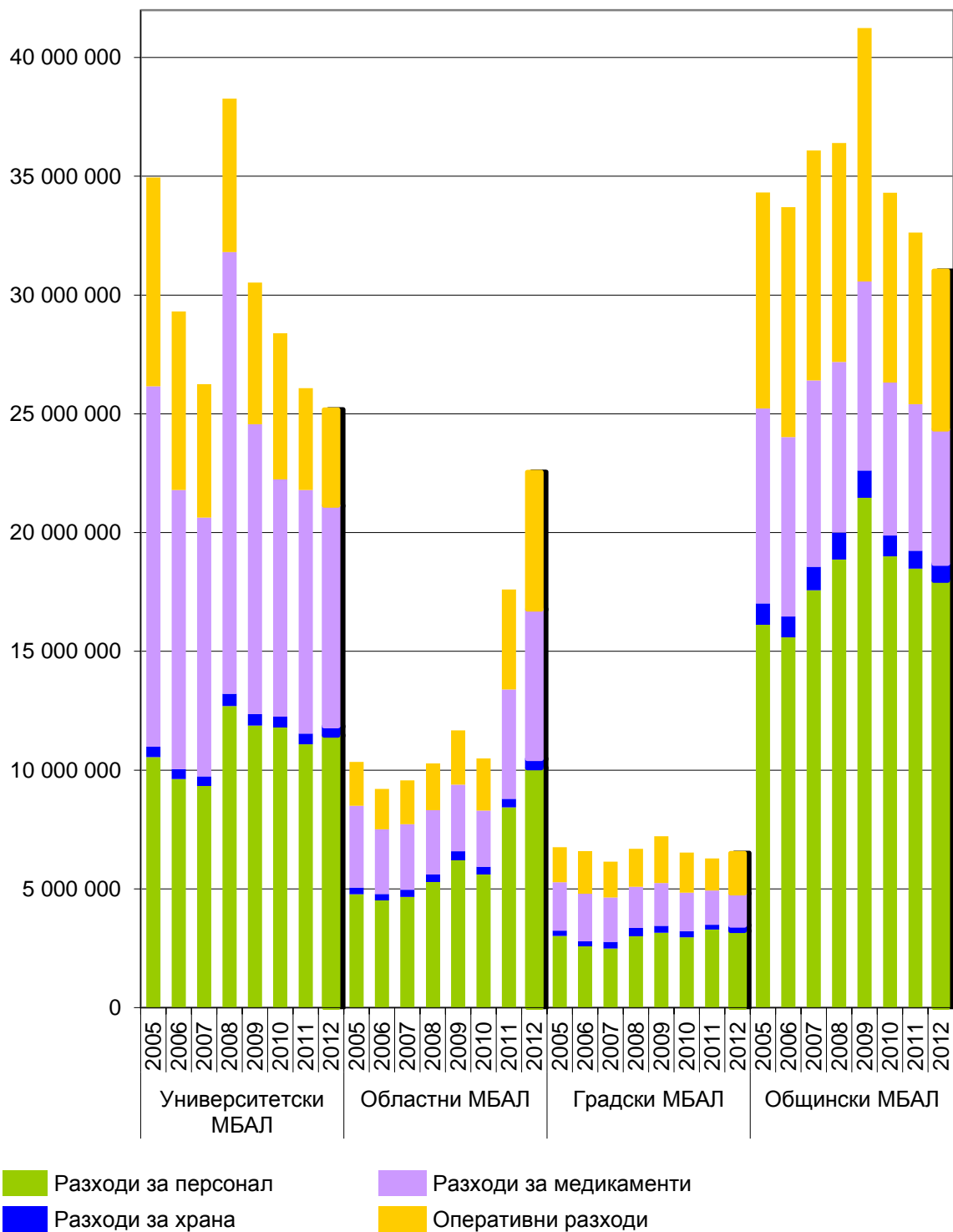
В групите на университетските и общинските многопрофилни болници стойността на средния разход за един преминал болен през последните три години намалява (**Фигура 3**). В другите две групи се наблюдава тенденция на нарастване. Средногодишния ръст за тези групи е 4.9% и 3%.

На **Фигура 4** може да се види структурата на средния разход за един леглоден в терапевтичните отделения на четирите вида многопрофилни болници за активно лечение.

През 2012 г. спрямо началната година на разглеждания период, наблюдаваме тенденция на нарастване в следните групи болници: областни МБАЛ – 144%, градски МБАЛ – 87% и общински МБАЛ – 73%. В групата на университетските болници разхода за един болен е по-нисък с 4% през 2012 г. спрямо 2005 г. Изменението в структурата се изразява в нарастване на дялът на разходите за персонал за сметка на относителния дял на разходите за лекарства и медикаменти.

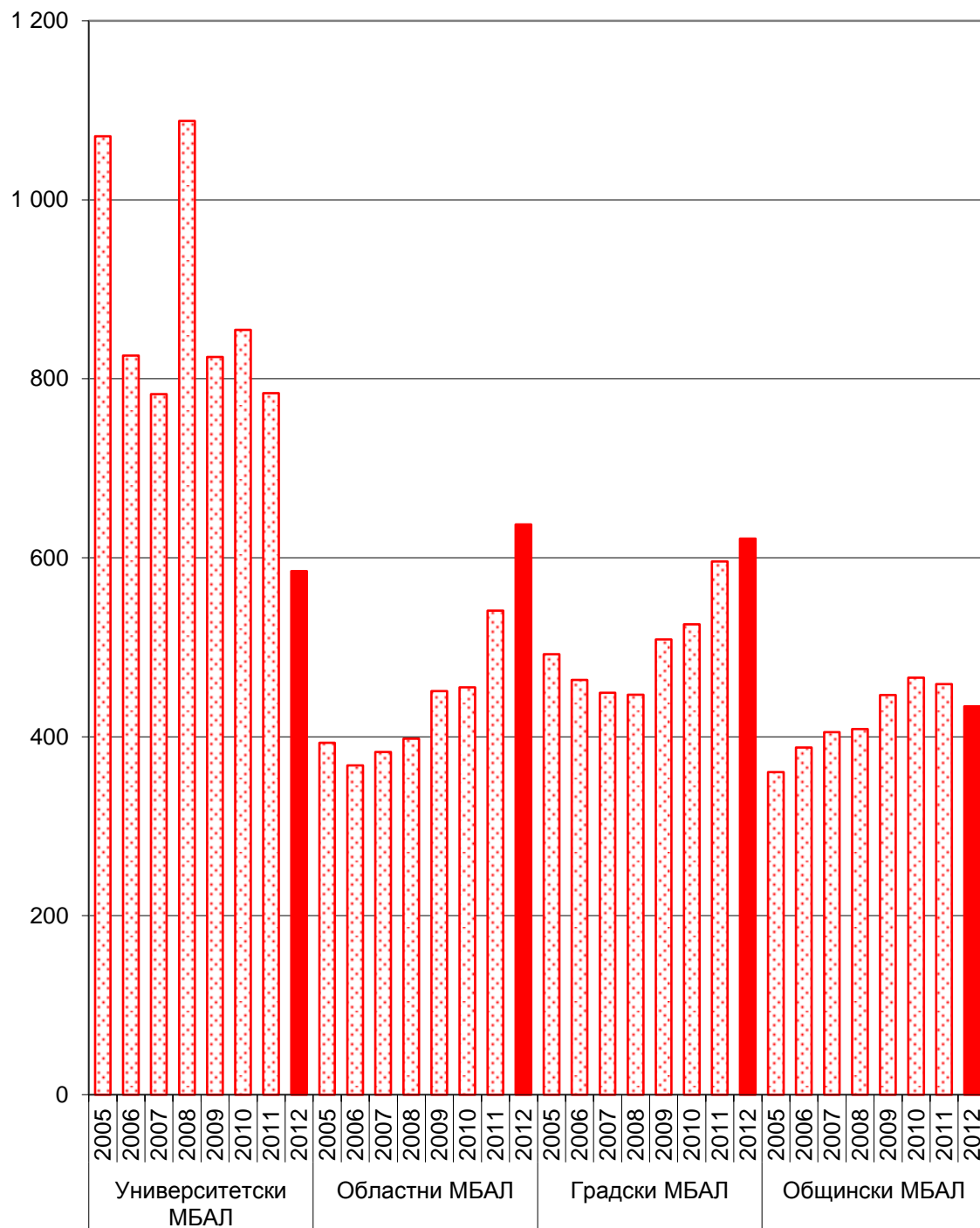
**Фигура 2. Структура на разходите на терапевтичните отделения  
за периода 2005-2012 г.**

в лева

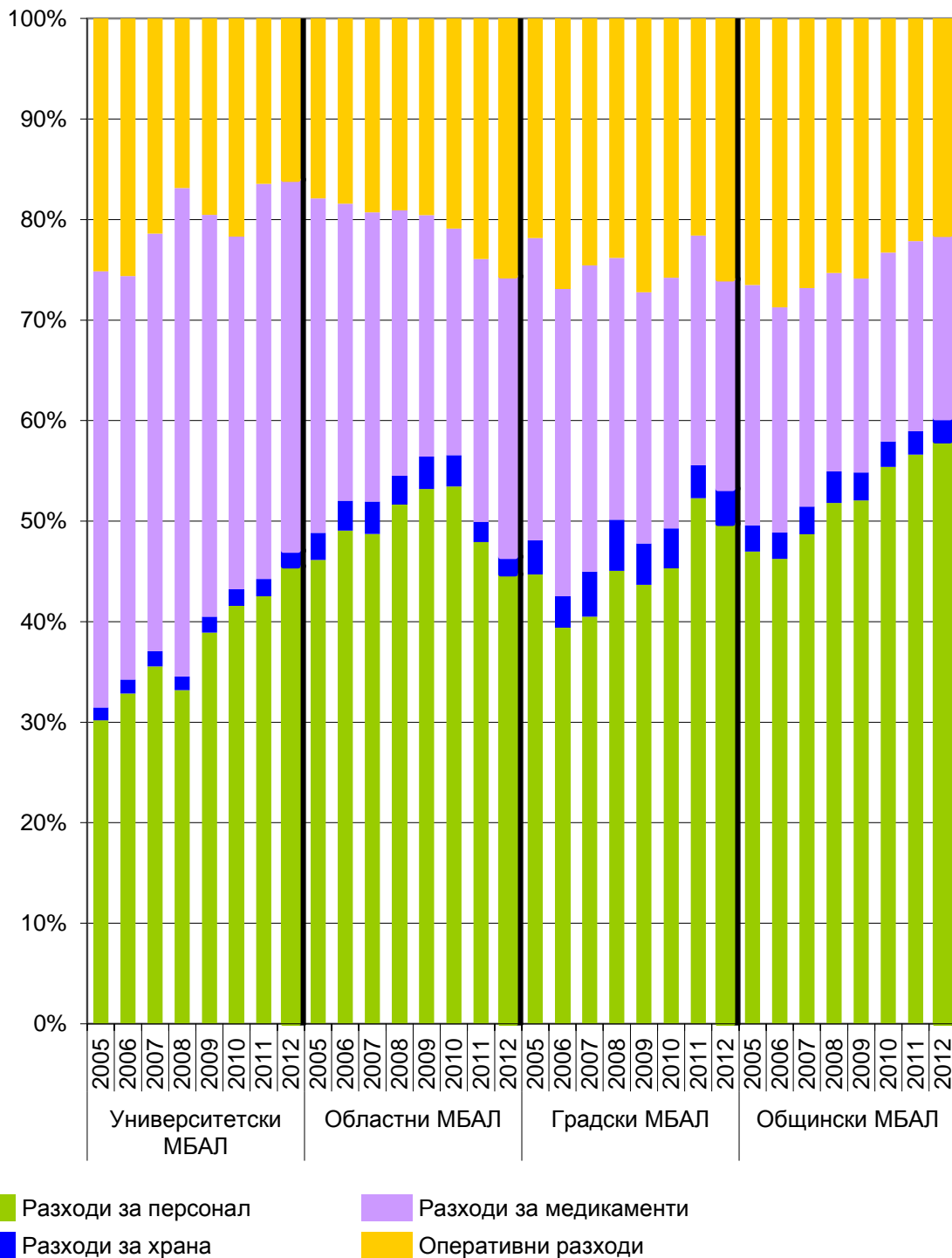


**Фигура 3. Среден разход за един преминал болен в терапевтичните отделения за периода 2005-2012 г.**

в лева



**Фигура 4. Структура на средния разход на един леглоден в терапевтичните отделения за периода 2005-2012 г.**



## Приходи, разходи, дейност и икономически показатели на хирургичните отделения

Във всички лечебни заведения, включени в различните групи многопрофилни болници за активно лечение, има разкрито и функциониращо хирургично отделение.

Общият брой на разкритите легла през 2012 г. във всички хирургични отделения намалява с 25% спрямо 2005 г. Най-много закрити или трансформирани легла за периода има в групата на общинските и на градските МБАЛ.

Броят на преминалите болни през хирургичните отделения на многопрофилните болници намалява от 187 746 през 2005 г. на 165 138 през 2012 г. Най-голям спад на болните – с 37% има в общинските МБАЛ, докато в университетските се наблюдава увеличаване на преминалите през отделенията болни със 8%.

Броя болни на един лекар и на една сестра през 2012 г. спрямо началото на разглеждания период е нарастнал само в групата на университетските МБАЛ. В останалите три групи се наблюдава относително запазване на стойностите.

Средния престой на болните в хирургичните отделения на всички групи многопрофилни болници намалява средно с около 2% на година.

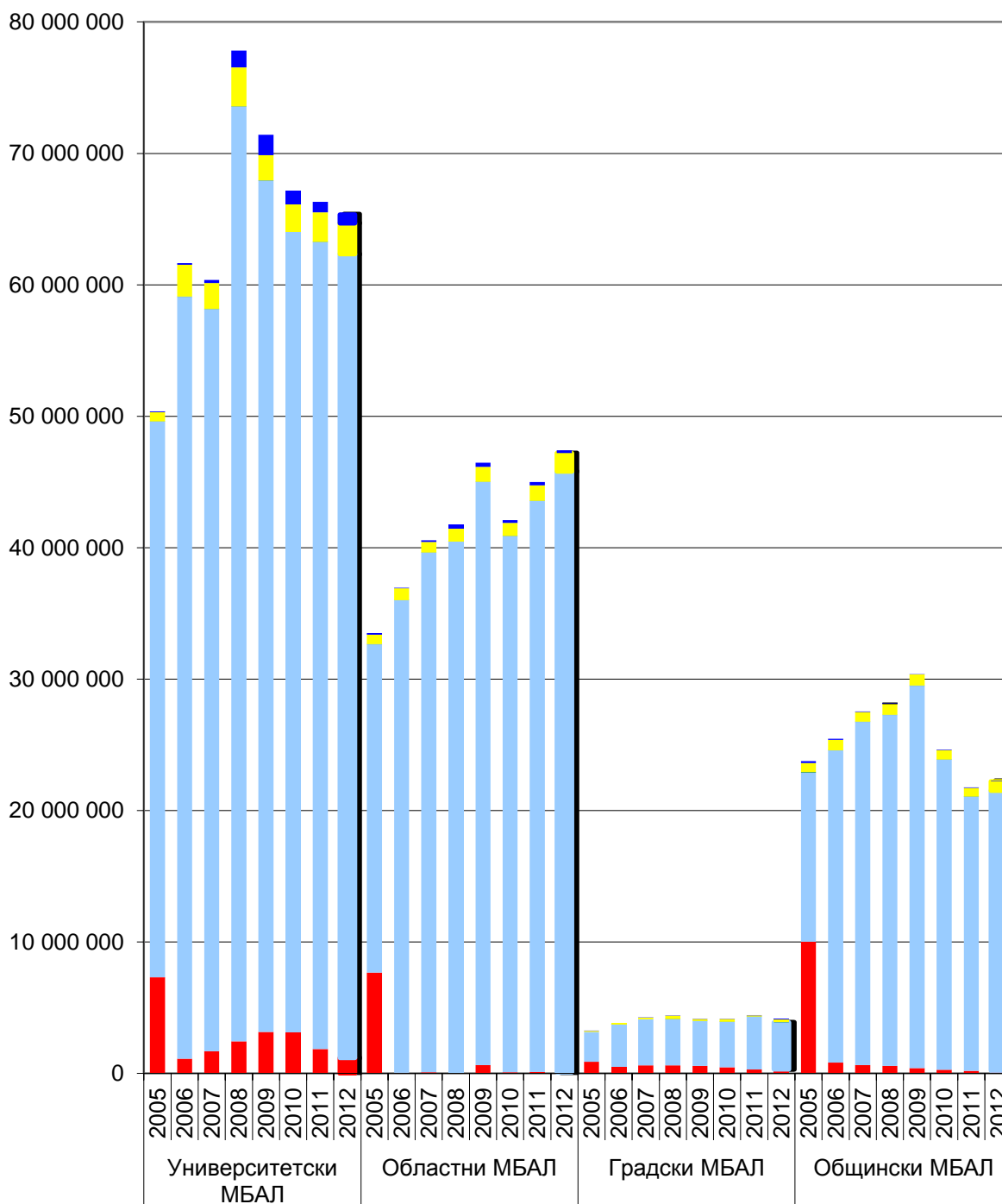
Приходите по източници в хирургичните отделения на четирите вида МБАЛ са показани на **Фигура 5**. Приходите от НЗОК бележат спад през 2012 г. спрямо предходната само в градските и университетските МБАЛ. Приходите от продажба на стоки и услуги и други продажби нарастват средногодишно в университетските МБАЛ – 37%, областните – 11%, градските – 41%, а в общинските остават постоянни.

Приходите от допълнително здравно застраховане бавно увеличават дела си през разглеждания осемгодишен период в групите на университетските и областните МБАЛ. В групата на градските болници се наблюдава най-значително нарастване през 2009 г. През следващите две години тези приходи намаляват, а през 2012 г. спрямо предходната отново бележат повишаване с 211%. В групата на общинските МБАЛ след 2007 г. има ясно изразена тенденция на намаляване, като през 2012 г. спрямо предходната 2011 г. снижаването е с 88%.

От деветте отделения, разглеждани детайлно в настоящия анализ, приходите на хирургичните отделения в групите на университетските и областните МБАЛ са с най-висок дял, а в групата на градските заемат второ място след тези на терапевтичните отделения.

**Фигура 5. Приходи по източници в хирургичните отделения за периода 2005-2012 г.**

в лева



Приходи от МЗ/община

Приходи от НЗОК

Приходи от ДЗОФ

Приходи от продажба на стоки и услуги, други продажби, други приходи

Приходи от дарения

Разходите на хирургичните отделения в университетските и областните МБАЛ са най-ниски през 2006 г., след това започват бавно да нарастват до 2009 г. За последните две години от периода няма ясно изразена тенденция. В структурата на разходите се наблюдава слабо нарастване на разходите за персонал – средногодишно с 0.7 до 6% за отделните групи, докато разходите за лекарства намаляват средно с около 4%. (**Фигура 6**).

Средния разход за един преминал болен в университетските МБАЛ няма ясно изразена тенденция през наблюдавания период (**Фигура 7**). При останалите три групи тенденцията е на нарастване, при областните МБАЛ с 4.3% на година, при градските с 1.2%, а при общинските с 6.2% на година.

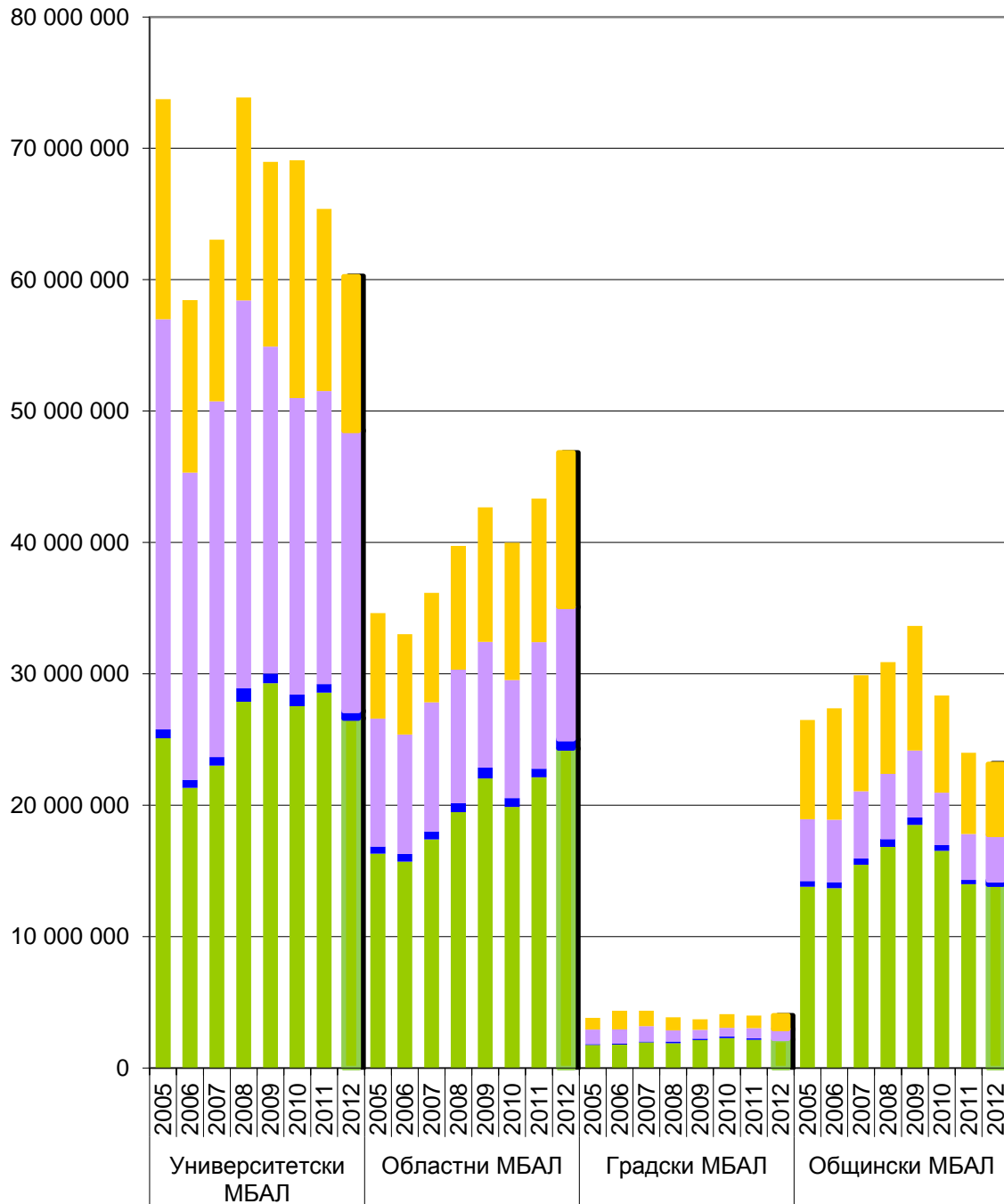
На **Фигура 8** е показана структурата на средния разход на един леглоден в хирургичните отделения на многопрофилните болници.

Разходите за персонал са най-високи в общинските и университетските МБАЛ. При оперативните разходи и тези за медикаменти най-висок относителен дял има отново в групата на университетските, следвана от областните МБАЛ.

В групата на градските МБАЛ разходите за храна на болните в абсолютни стойности и като процент от общите са най-високи.

**Фигура 6. Структура на разходите на хирургичните отделения  
за периода 2005-2012 г.**

в лева



Разходи за персонал

Разходи за медикаменти

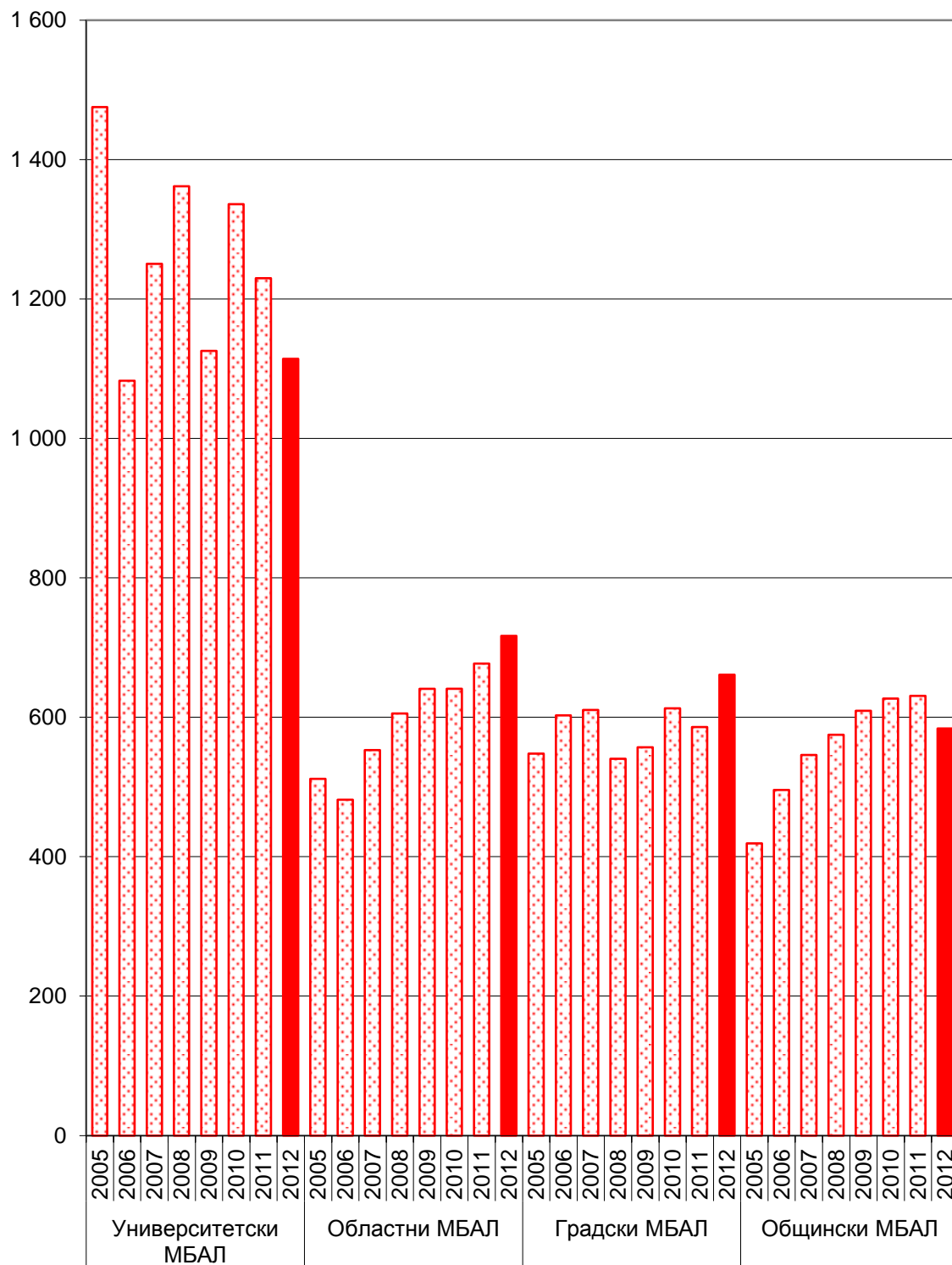
Разходи за храна

Оперативни разходи

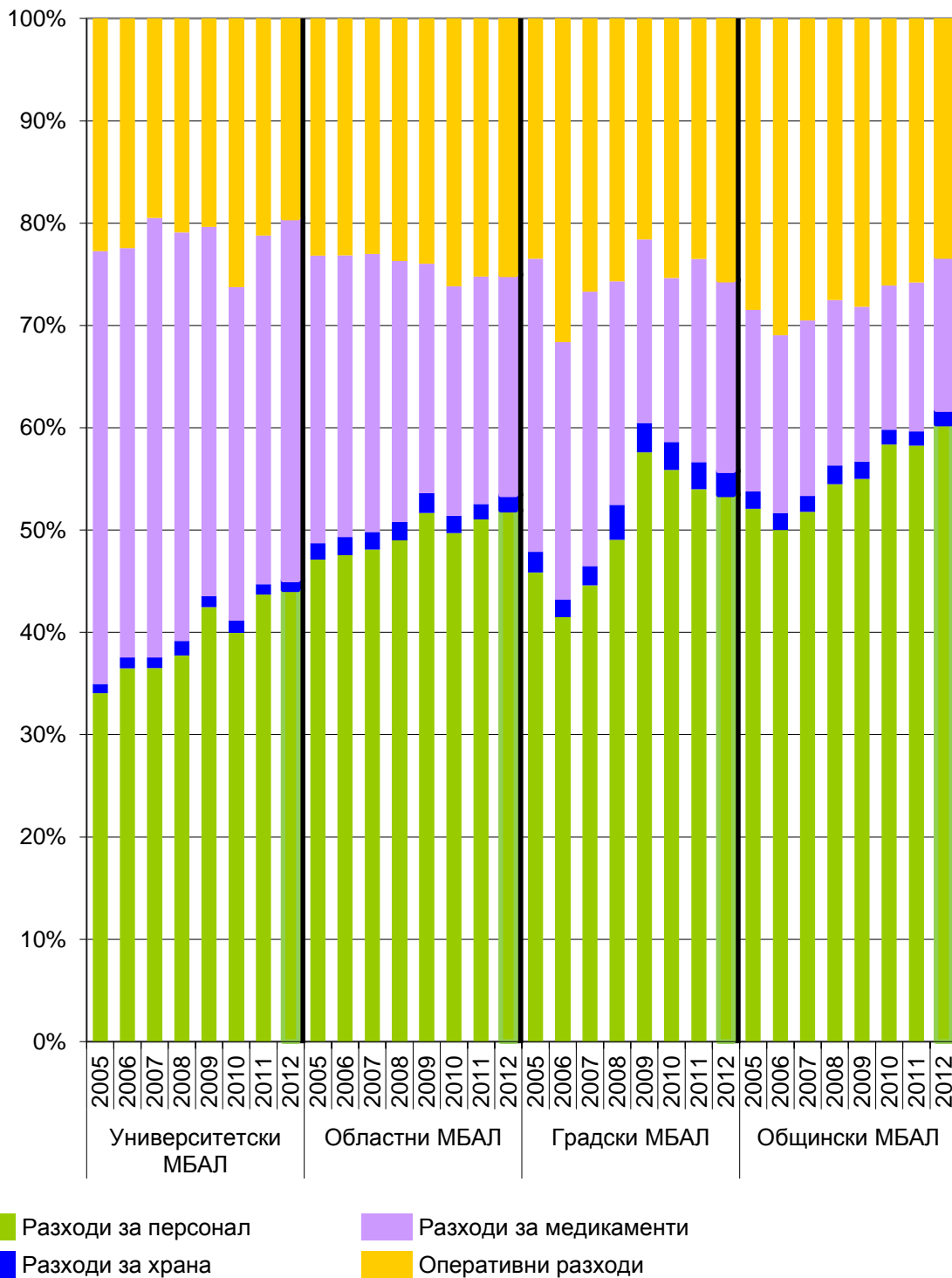


**Фигура 7. Среден разход за един преминал болен в хирургичните отделения  
за периода 2005-2012 г.**

в лева



**Фигура 8. Структура на средния разход на един леглоден в хирургичните отделения за периода 2005-2012 г.**



## Приходи, разходи, дейност и икономически показатели на пневмофтизиатричните отделения

Обработката на данните за белодробните отделения в многопрофилните болници беше затруднена от различния начин на попълване на формата за разделно отчитане на разходите. Част от лечебните заведения са нанасяли данните си за някои години през отчетния период на реда на пулмологичното отделение, а през останалите години – на реда на пневмофтизиатричното отделение. За постигането на целите на настоящата разработка, авторите решиха да обединят данните за двете отделения, тъй като те се допълват през различните години и се отнасят за един и същ тип заболявания.

Общият брой на пневмофтизиатричните легла във всички многопрофилни болници, включени в анализа, намалява с 20% и от 613 през 2005 г. леглата остават 493 през 2012 г.

Броят на лекуваните болни в пневмофтизиатричните отделения през 2012 г. спрямо тези през 2005 г. намалява с 53% в общинските, с 8% – в университетските и с 34% – в градските МБАЛ. В областните МБАЛ има с 14% повече преминали болни в края на периода в сравнение с началната година.

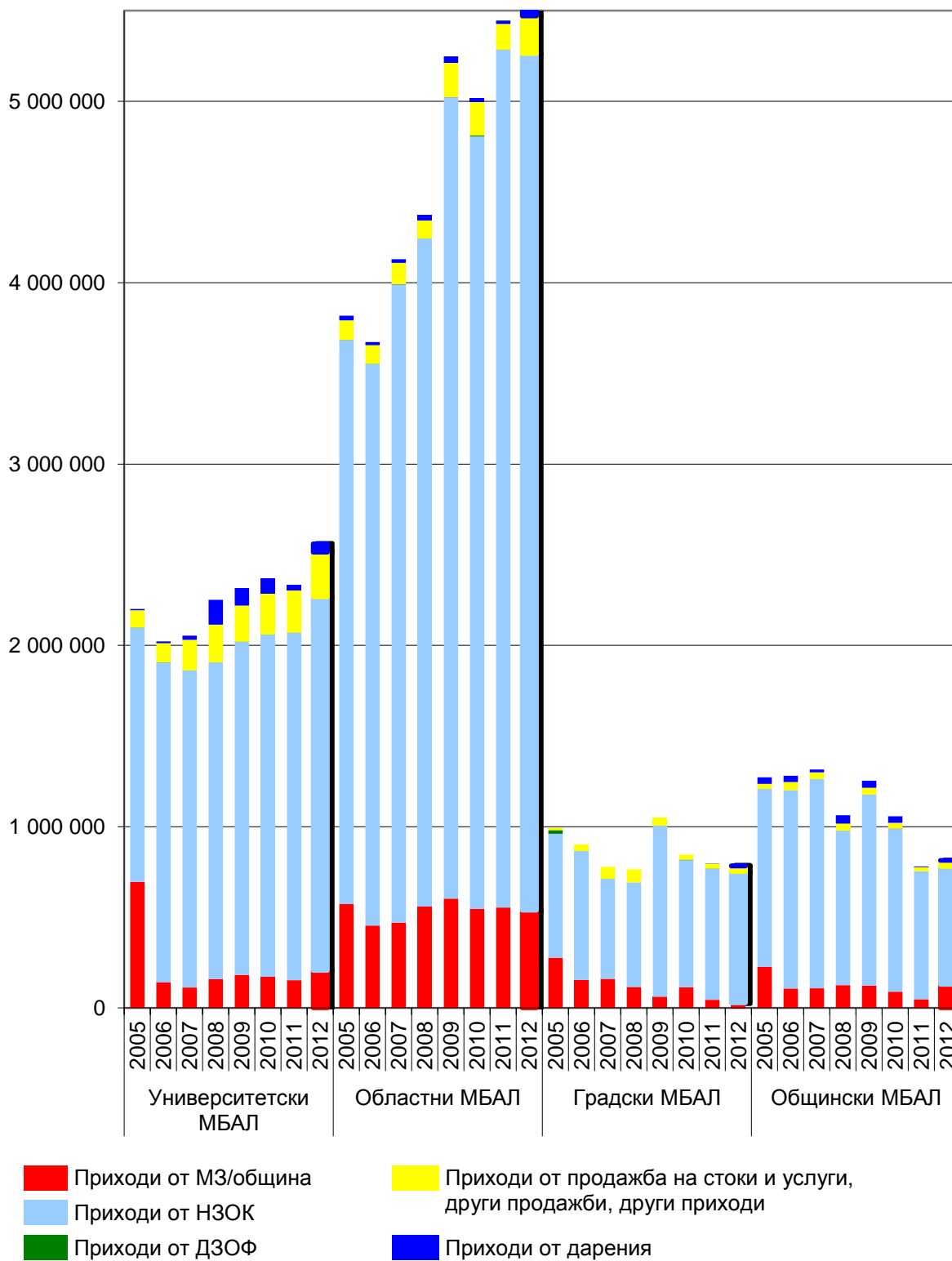
В групата на университетските и областните МБАЛ се е увеличил броя болни на един лекар и броя болни на една сестра. В останалите групи двата показателя намаляват.

Средният престой на болните в пневмофтизиатричните отделения намалява през 2012 г. в три групи, като за отделните групи варира в границите 9% – 30%. В групата на общинските МБАЛ средния престой през 2012 г. е нараснал спрямо 2005 г. с 54%.

На **Фигура 9** са показани приходите по източници в пневмофтизиатричните отделения. В групите на университетските и областните МБАЛ приходите през 2012 г. са по-високи в сравнение с тези през 2005 г. съответно с 16% и с 44%. Слабо намаляване на общите приходи в края на периода спрямо началото има при градските МБАЛ – с 21% и при общинските МБАЛ – с 36%.

**Фигура 9. Приходи по източници в пневмофтизиатричните отделения  
за периода 2005-2012 г.**

в лева



Структурата на разходите на пневмофтизиатричните отделения е представена на **Фигура 10**. В университетските МБАЛ прави впечатление почти двойното намаляване на разходите през 2006 г., 2007 и 2008 г. се наблюдава слабо нарастване, след което до 2010 г. отново намаляват. При областните МБАЛ общата тенденция е на нарастване на разходите, като това се дължи основно на увеличените разходи за персонал – с около 63% в края на периода в сравнение с началото. При градските МБАЛ се наблюдава тенденция на намаляване на разходите, като в голяма степен това се дължи на намаляването със 65% на разходите за лекарства. При общинските МБАЛ през първите три години на разглеждания период разходите нарастват слабо, докато след това остават относително постоянни. През 2012 г. разходите в тази група са с 32% по-ниски от направените през 2005 г. В структурно отношение най-много са снижени разходите за медикаменти и храна на болните.

Средният разход за един преминал болен в пневмофтизиатричните отделения е показан на **Фигура 11**.

Наблюдава се намаляване в групата на университетските МБАЛ през 2012 г. спрямо 2005 г. с 26% и при градските с 7%. Значително е увеличението в края на наблюдавания период в групата на общинските МБАЛ – 46%. При областните МБАЛ нарастването е около 13%.

Темпът на нарастване или намаляване на показателя за среден разход на един леглоден в пневмофтизиатричните отделения е различен в четирите вида многопрофилни болници (**Фигура 12**).

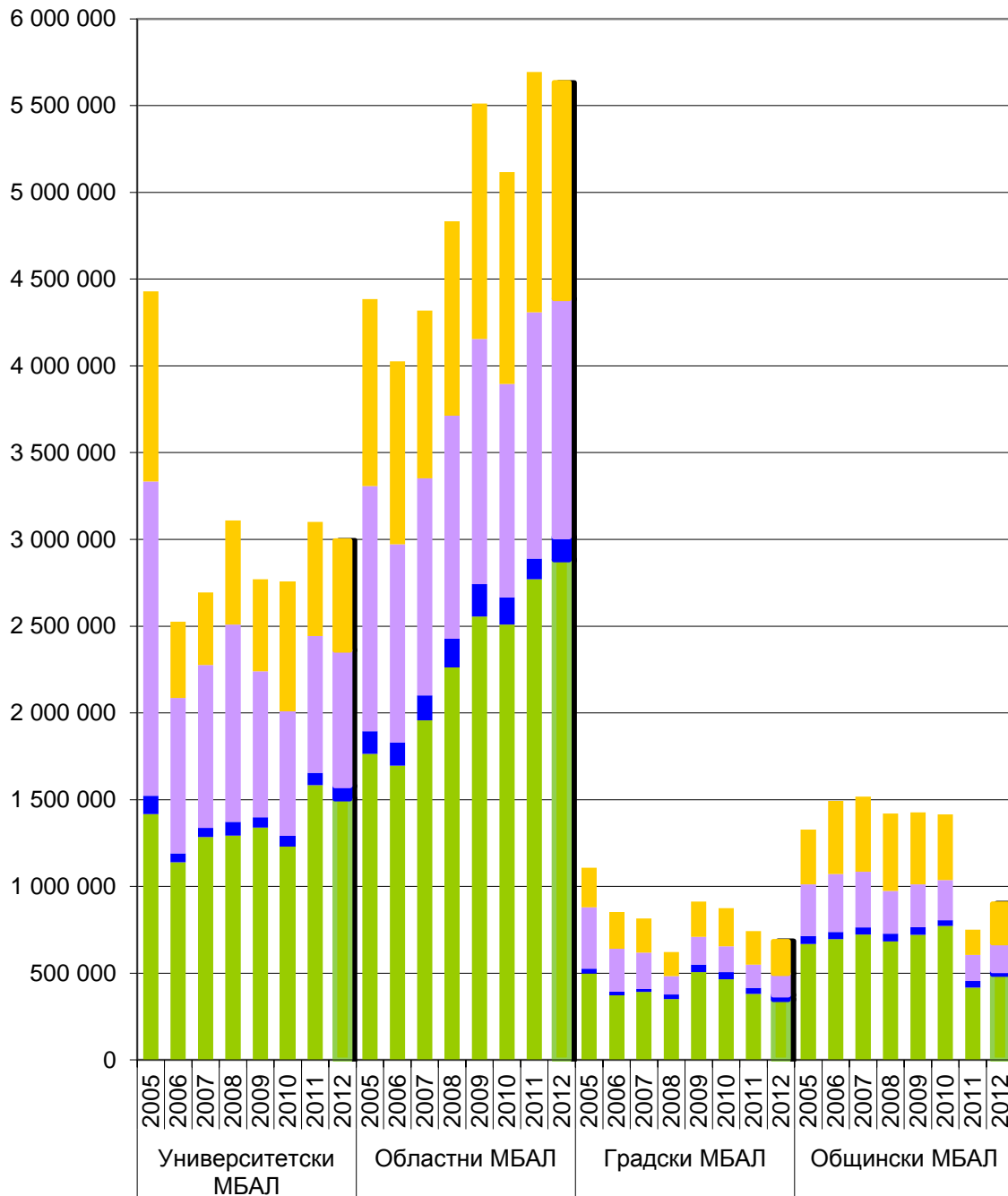
В областните и общинските МБАЛ стойностите на средния разход на един леглоден нарастват най-значително през 2012 г. съответно с 60% и 65% спрямо 2005 г.

В групата на градските МБАЛ се наблюдава най-слабо нарастване на разхода през 2012 г. спрямо 2005 г.

Стойността на разхода за един леглоден в пневмофтизиатричните отделения на университетските МБАЛ няма ясно изразена тенденция, като в края на периода се наблюдава ръст от 9% в сравнение с 2005 г.

**Фигура 10. Структура на разходите на пневмофтизиатричните отделения за периода 2005-2012 г.**

в лева



Разходи за персонал

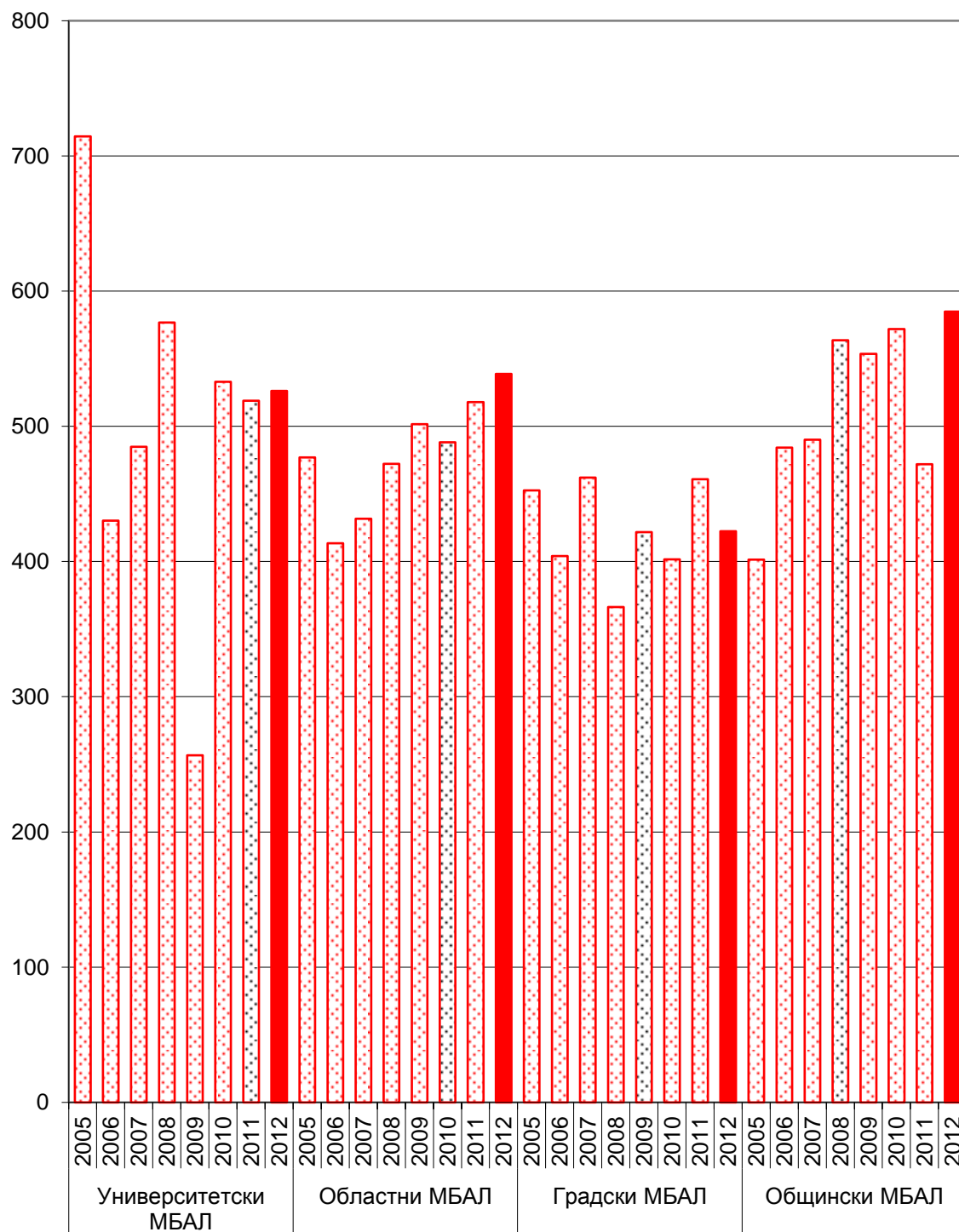
Разходи за медикаменти

Разходи за храна

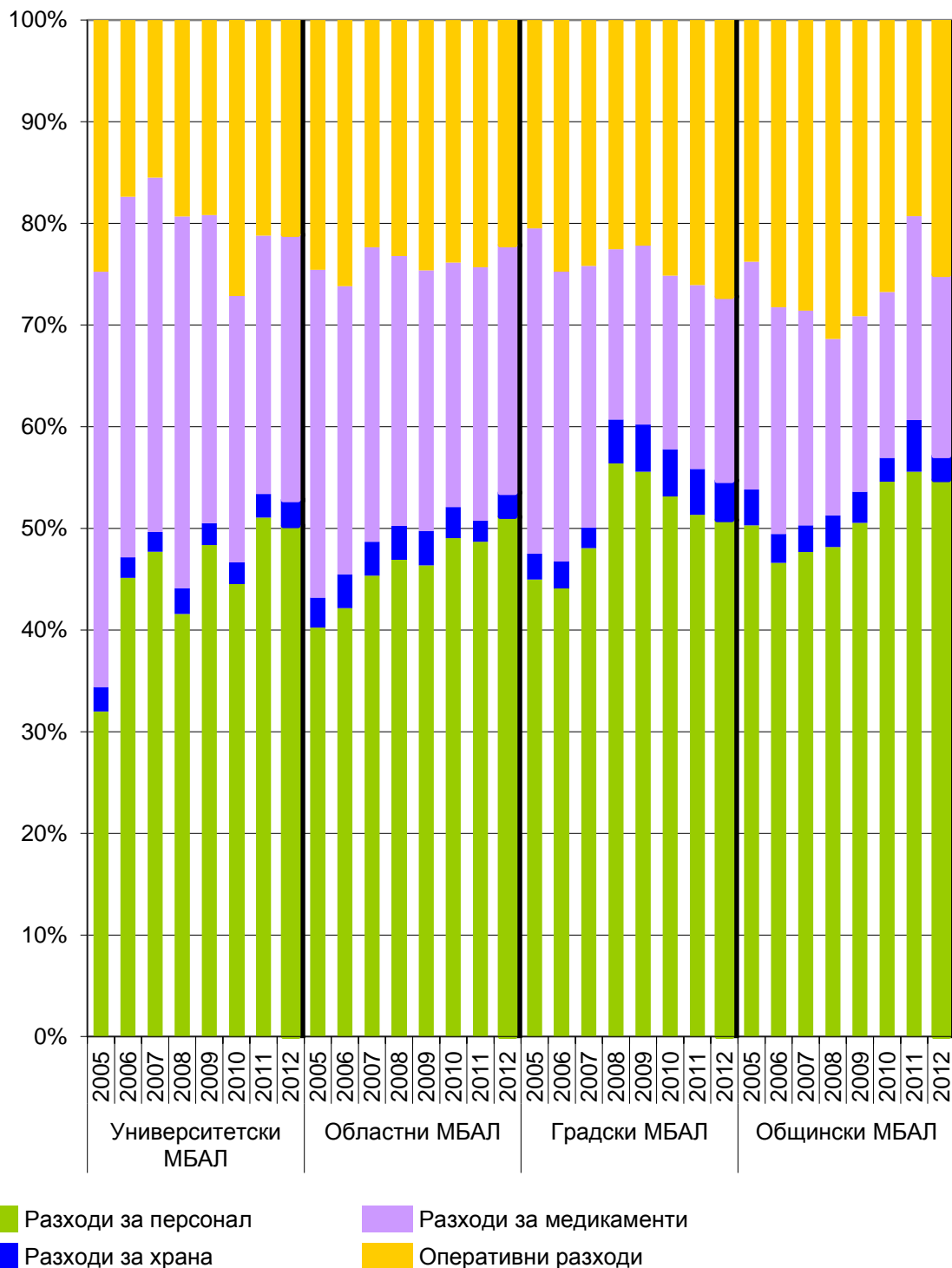
Оперативни разходи

**Фигура 11. Среден разход за един преминал болен в пневмофтизиатричните отделения за периода 2005-2012 г.**

в лева



**Фигура 12. Структура на средния разход на един леглоден в пневмофтизиатричните отделения за периода 2005-2012 г.**





## Приходи, разходи, дейност и икономически показатели на педиатричните отделения

Във всички лечебни заведения от различните групи многопрофилни болници за активно лечение, обхванати в настоящия анализ, има разкрито и функциониращо отделение за лечение на детски неинфекциозни заболявания.

Общият брой на всички легла в педиатричните отделения през 2005 г. е 2 369 и намалява незначително през 2012 г. – до 1 993.

Броят на преминалите болни в тези отделения през 2012 г. спрямо тези през 2005 г. е нараснал в групата на университетските МБАЛ с 17%. Групите на общинските, областните и градските МБАЛ отчитат намаляване на лекуваните болни през 2012 г. съответно с 27%, 0.1% и 9%.

Броят болни на един лекар през 2012 г. спрямо началото на периода се е повишил най-много в групите на университетските и градските МБАЛ – съответно с 72% и 32%. В общинските и областните МБАЛ през 2012 г. се наблюдава намаляване на показателя с 33% и 11% в сравнение с 2005 г.

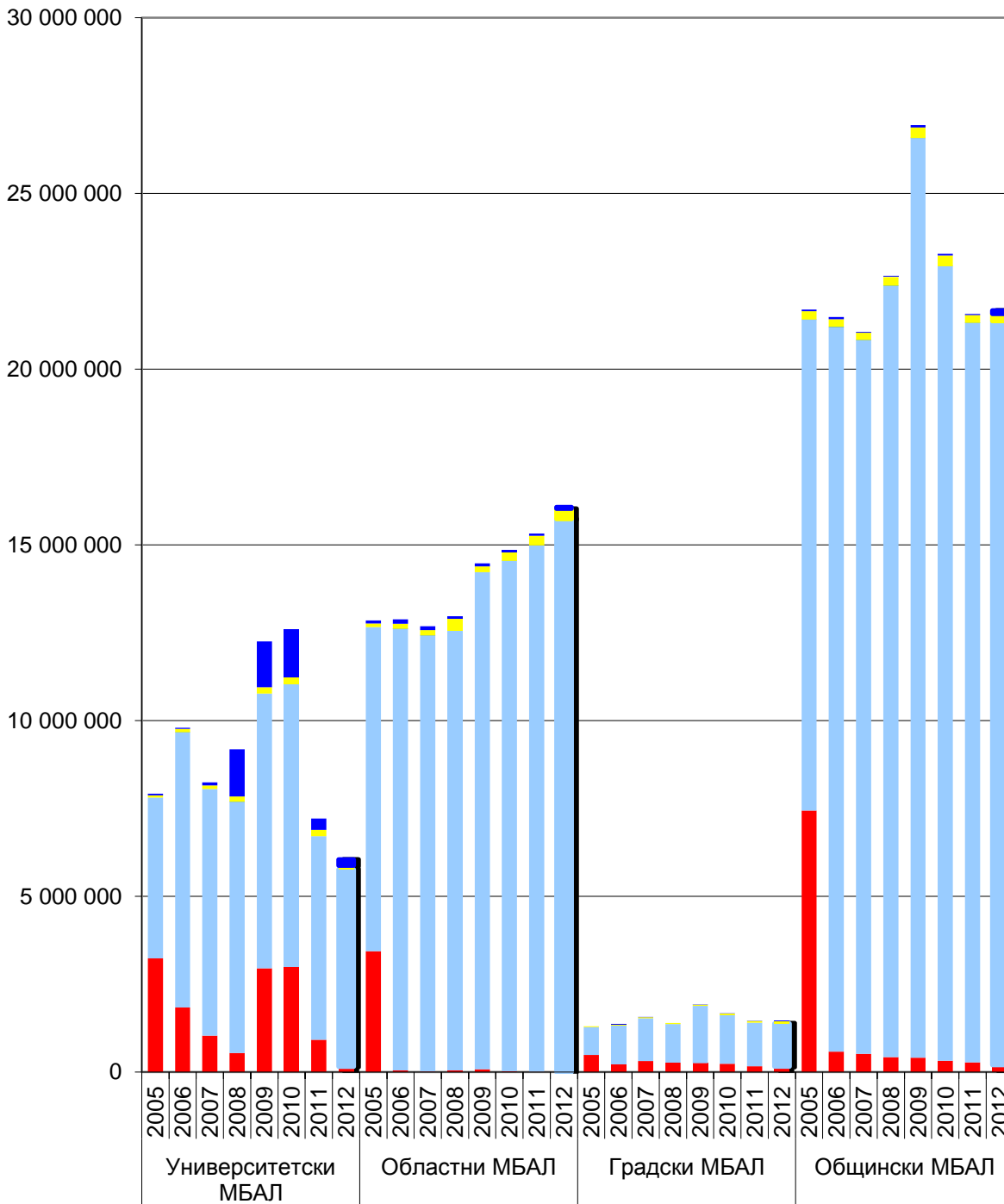
Показателя брой болни на една сестра в края на разглеждания период нараства в групите на университетските и градски МБАЛ – съответно с 59% и 76%. При областните болници нарастването е с около 5%, а при общинските се отчита средногодишно намаляване – 6%.

Средният престой на болните в педиатричните отделения е съкратен с около 14% до 31% във всички многопрофилни болници.

На **Фигура 13** са показани приходите по основни източници в педиатричните отделения. За периода на анализа до 2010 г. общите приходи във всички разглеждани групи отчитат тенденция на нарастване – от 12% средногодишно при университетските до 1% на година при областните МБАЛ. През 2012 г. се наблюдават по-ниски приходи в сравнение с началото на периода в университетските МБАЛ.

**Фигура 13. Приходи по източници в педиатричните отделения  
за периода 2005-2012 г.**

в лева



■ Приходи от МЗ/община  
■ Приходи от НЗОК  
■ Приходи от ДЗОФ

■ Приходи от продажба на стоки и услуги,  
 други продажби, други приходи  
■ Приходи от дарения

Извършените общи разходи на педиатричните отделения в три от групите многопрофилни болници са се увеличили през 2012 г. в сравнение с извършените разходи през началната година на изследвания период. При университетските МБАЛ се отчитат 40% по-ниски разходи в сравнение с тези през 2005 г.

В структурно отношение най-нисък ръст бележат разходите за персонал в градските МБАЛ – 15%, а най-висок – при областните МБАЛ – 53%. При оперативните разходи отново с най-висок ръст са областните и градските МБАЛ – около 36%.

Средният разход на един преминал болен в групите на областните, общинските и градските МБАЛ се увеличава равномерно през периода. През 2012 г. спрямо 2005 г. стойностите на показателя нарастват с 40% при общинските, с 35% – при областните и с 23% – при градските многопрофилни болници за активно лечение.

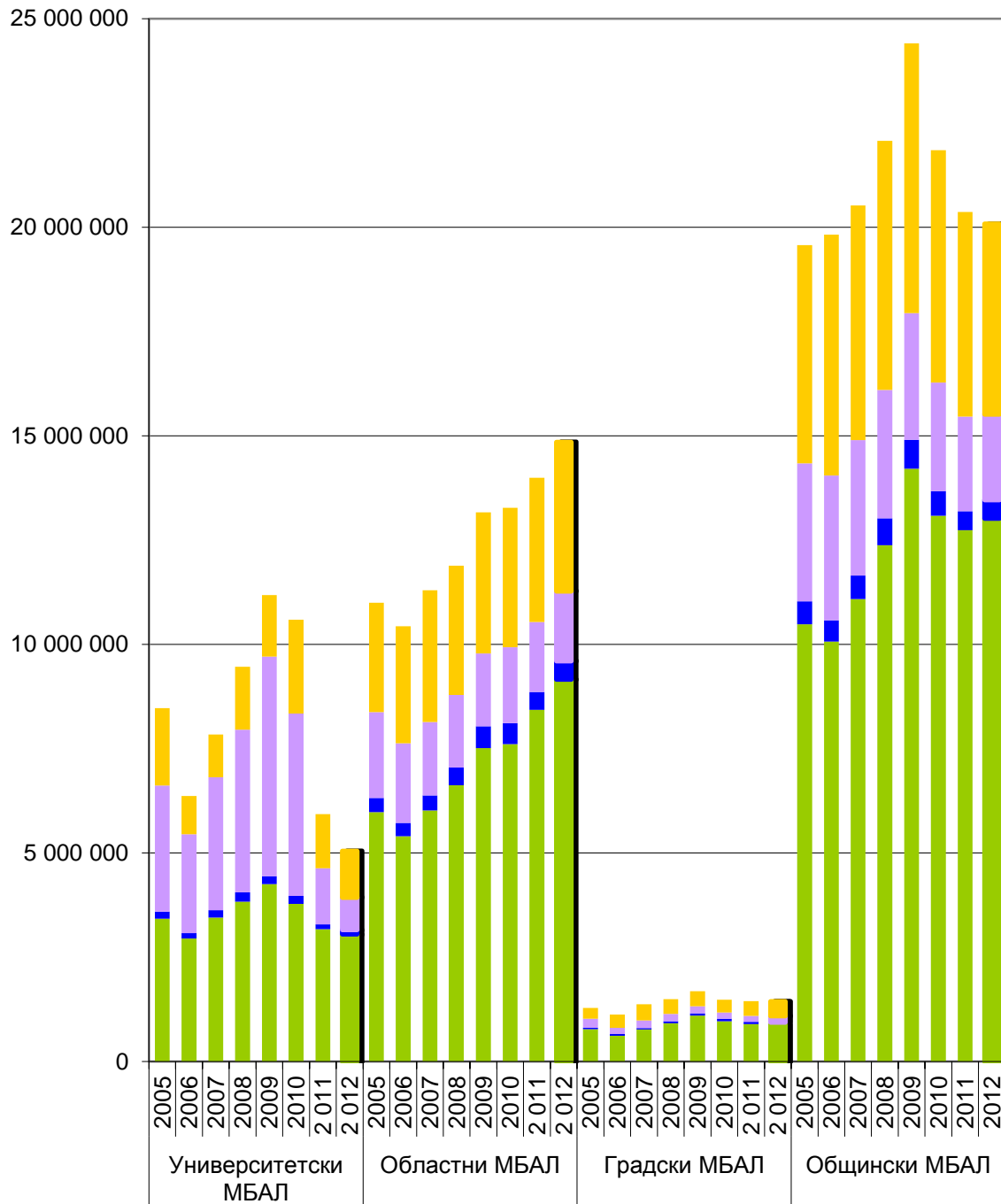
В групата на университетските МБАЛ са отчетени стойности на този показател през 2012 г. по-ниски с 49% спрямо 2005 г. (**Фигура 15**).

В отделните групи МБАЛ средният разход за един леглоден в педиатричните отделения за целия период на анализа показва тенденция на нарастване над 60%. През 2012 г. спрямо 2005 г. единствено в групата на университетските МБАЛ се наблюдава 20% по-ниски стойности на показателя.

В структурно отношение относителния дял на разходите за персонал се увеличава. При всички групи МБАЛ се наблюдава намаляване на разходите за лекарства.

**Фигура 14. Структура на разходите на педиатричните отделения  
за периода 2005-2012 г.**

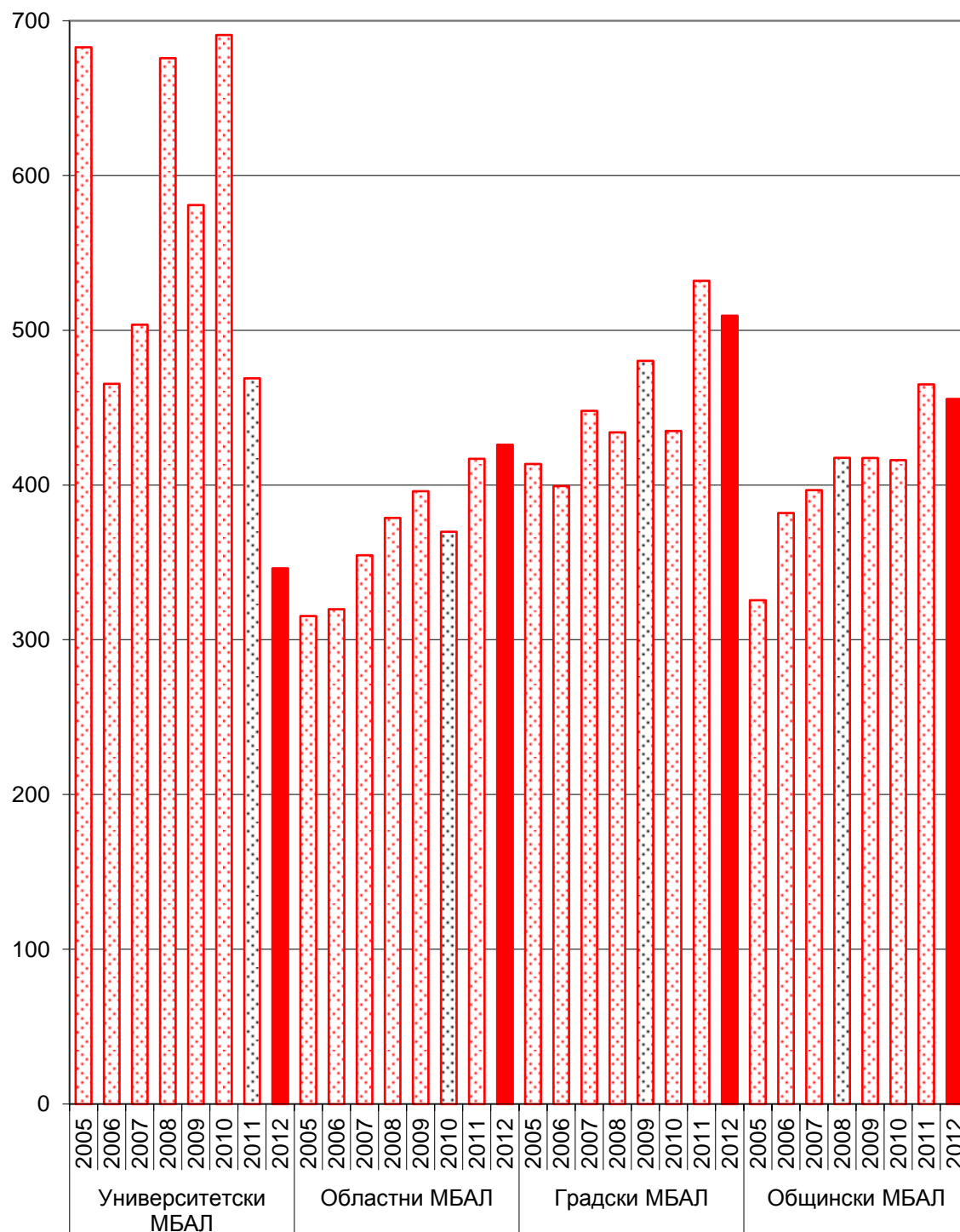
в лева



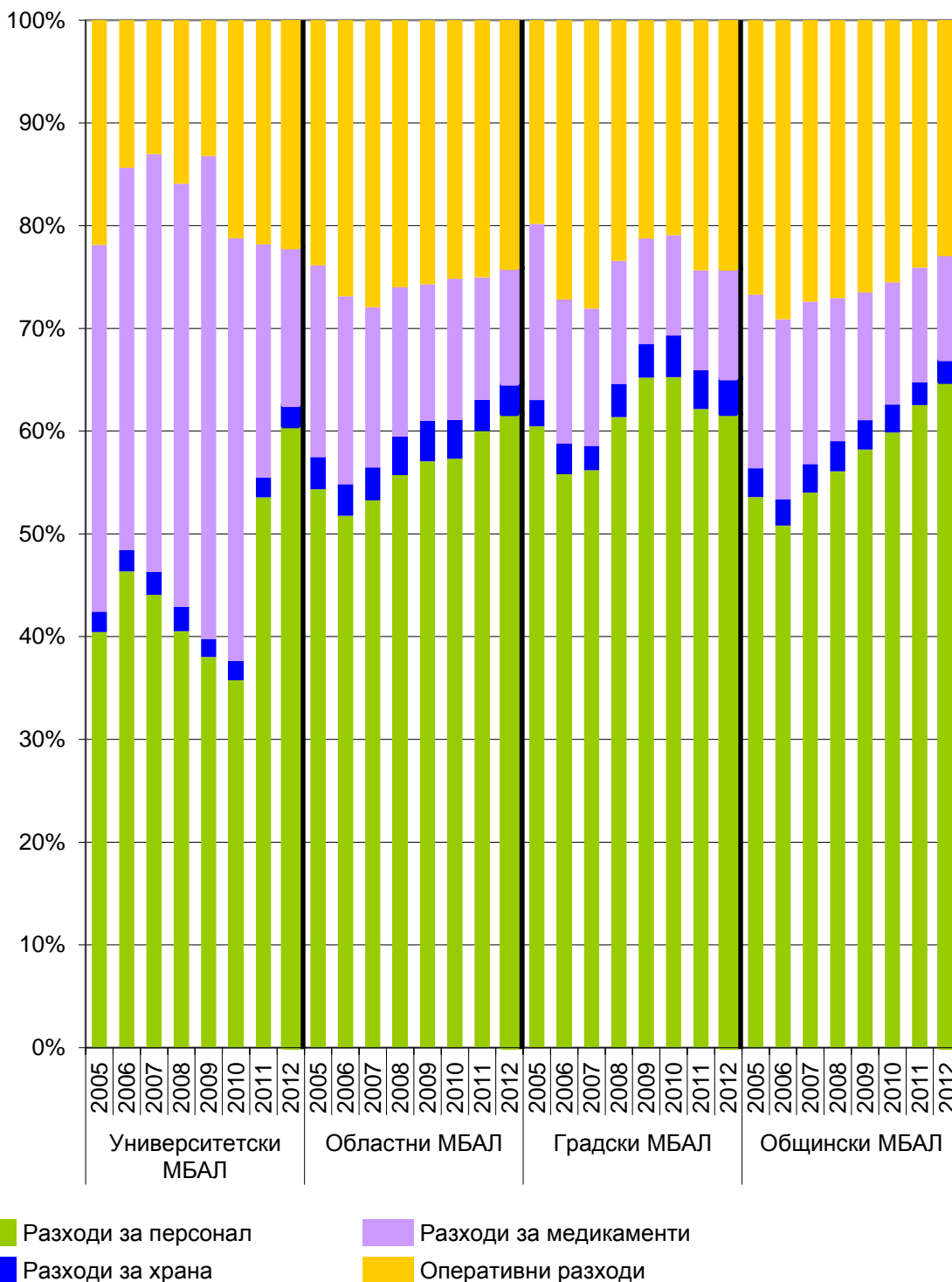
- Разходи за персонал
- Разходи за храна
- Разходи за медикаменти
- Оперативни разходи

**Фигура 15. Среден разход за един преминал болен в педиатричните отделения за периода 2005-2012 г.**

в лева



**Фигура 16. Структура на средния разход на един леглоден в педиатричните отделения за периода 2005-2012 г.**



## Приходи, разходи, дейност и икономически показатели на офталмологичните отделения

За изследвания осемгодишен период броят на леглата в офталмологичните отделения на четирите групи многопрофилни болници е намалял от 507 през 2005 г. до 382 през 2012 г., или с 25%.

Броят на преминалите болни през тези отделения е намалял през 2012 г. спрямо 2005 г. във три групи МБАЛ. В отделните групи болници преминалите болни намаляват съответно със 12% в университетските, с 32% – в градските и с 26% – в общинските МБАЛ. В областните МБАЛ е отчетен 3%-ен ръст.

Средният престой на болен през 2012 г. е съкратен с 46% в общинските МБАЛ, следвани от университетските – с 33%, градските – с 28% и с 22% – при областните МБАЛ.

Най-голямо намаляване на съотношението брой болни на една лекарска длъжност в офталмологичните отделения се наблюдава в групите на общинските МБАЛ – с 32%, на областните – с 1.4% и на градските – с 0.3%. В групата на университетските МБАЛ съотношението нараства с 14%.

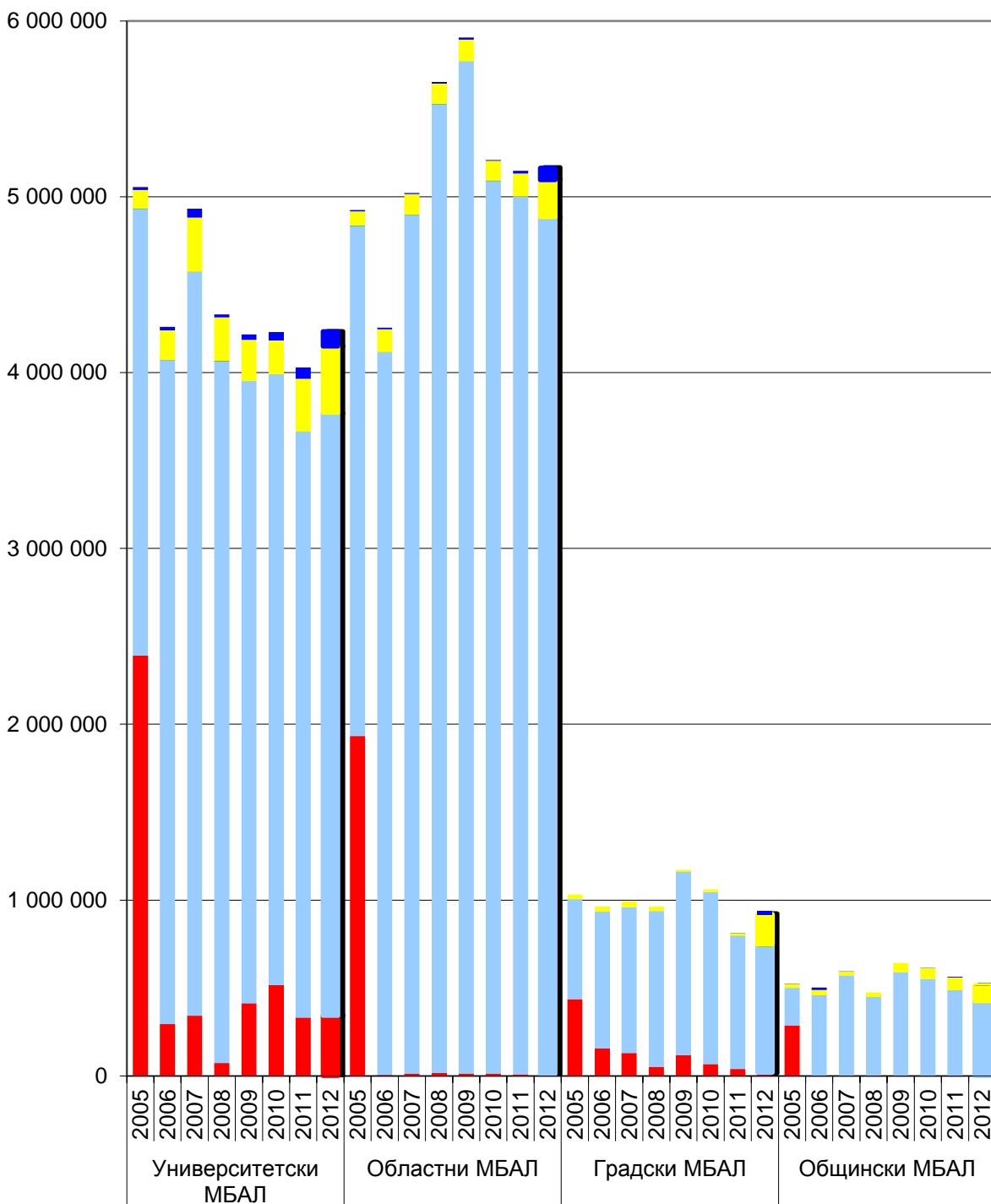
Броят на преминалите болни на една сестринска длъжност нараства най-много в университетските МБАЛ – с 24%. В групата на градските МБАЛ се наблюдава намаляване с 3%.

Приходите по източници в офталмологичните отделения за периода 2005-2012 г. в отделните групи лечебни заведения са представени на **Фигура 17**.

В групата на областните МБАЛ се наблюдава тенденция на нарастване на приходите средногодишно с 5%. При университетските и градските и общинските МБАЛ през 2012 г. приходите са по-ниски с 2% до 16% спрямо получените през 2005 г.

**Фигура 17. Приходи по източници в офталмологичните отделения за периода 2005-2012 г.**

в лева



■ Приходи от МЗ/община  
■ Приходи от НЗОК  
■ Приходи от ДЗОФ

■ Приходи от продажба на стоки и услуги, други продажби, други приходи  
■ Приходи от дарения



Структурата на разходите в офталмологичните отделения, представена на **Фигура 18** показва, че до 2009 г. тенденцията е на нарастване и в четирите групи МБАЛ. Последните две години от изследвания период не показват еднозначно нарастване или намаляване.

В групата на университетските МБАЛ общите разходи през 2012 г. са намалели със 20% в сравнение с 2005 г. Най-ниски общи разходи са отчетени през 2007 г. В структурно отношение намаление се отчита при разходите за лекарства с 32% и оперативните разходи с 44%. Относителните дялове на разходите за персонал и храна се снижават съответно с 2% и 18%.

При областните МБАЛ се наблюдава увеличение на общите разходи с 23% през 2012 г. спрямо 2005 г., като в структурата само дялът на разходите за лекарства отчита незначително намаление – 2%.

Тенденцията в групата на градските многопрофилни болници по отношение на общите разходи е както при университетските. Най-високи разходи през изследвания период градските МБАЛ отчитат през 2007 г.

В групата на общинските МБАЛ общите разходи на офталмологичните отделения са се увеличили с 3%. В структурата им през 2012 г. спрямо началото на изследвания период се наблюдава увеличаване на разходите за персонал с 46% и намаляване на останалите три дяла.

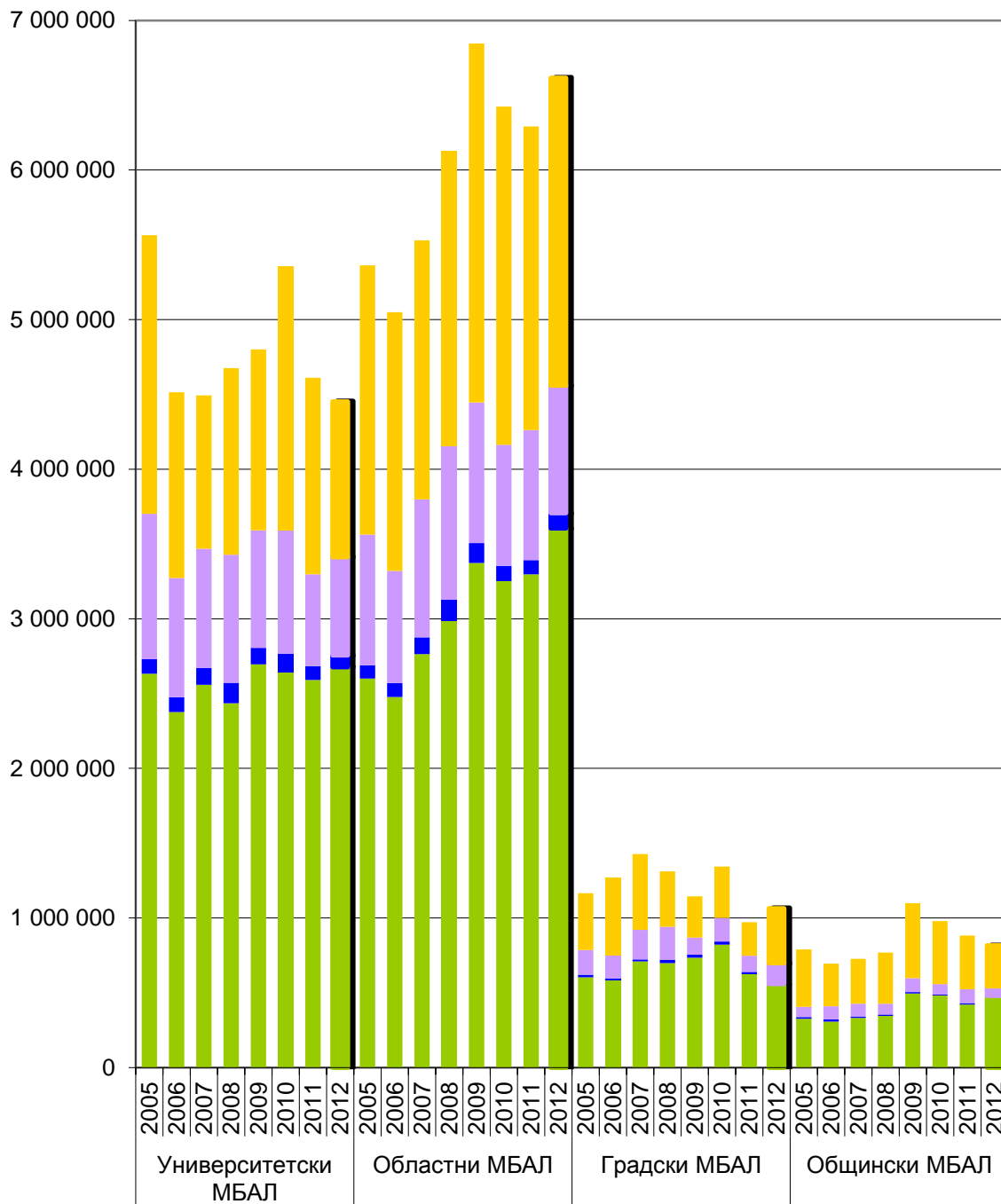
На **Фигура 19** са показани стойностите на средния разход за един преминал болен в офталмологичните отделения на четирите групи многопрофилни болници за периода 2005-2012 г. Тенденция на нарастване на средния разход за един болен през 2012 г. спрямо 2005 г. се отчита в групите на областните – с 20%, на градските – с 38%, на общинските – с 40%. В университетските МБАЛ показателя е с 8.5% по-нисък през последната година.

Средният разход за един болен, преминал през офталмологичните отделения на университетските и областните МБАЛ, е най-нисък през 2006 г., в градските през 2009 г., а в общинските – през 2007 г.

Стойностите на показателя „среден разход на един леглоден“ следват тенденция на нарастване за осемгодишния период. Във всяка една от групите се наблюдава значително нарастване на показателя в края на периода в сравнение с началото, като впечатление прави 142% увеличение в групата на общинските МБАЛ. (**Фигура 20**).

**Фигура 18. Структура на разходите на офталмологичните отделения за периода 2005-2012 г.**

в лева



Разходи за персонал

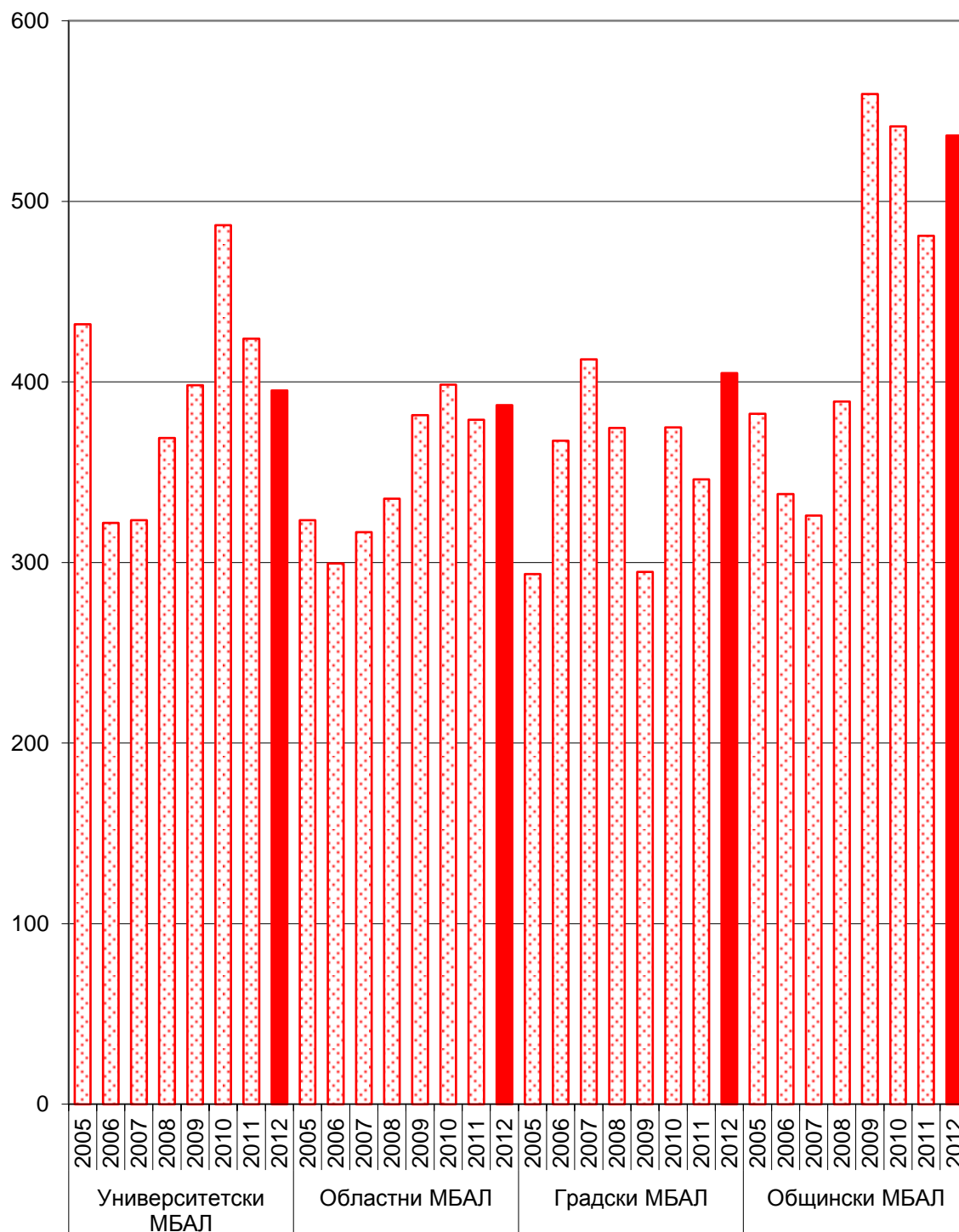
Разходи за медикаменти

Разходи за храна

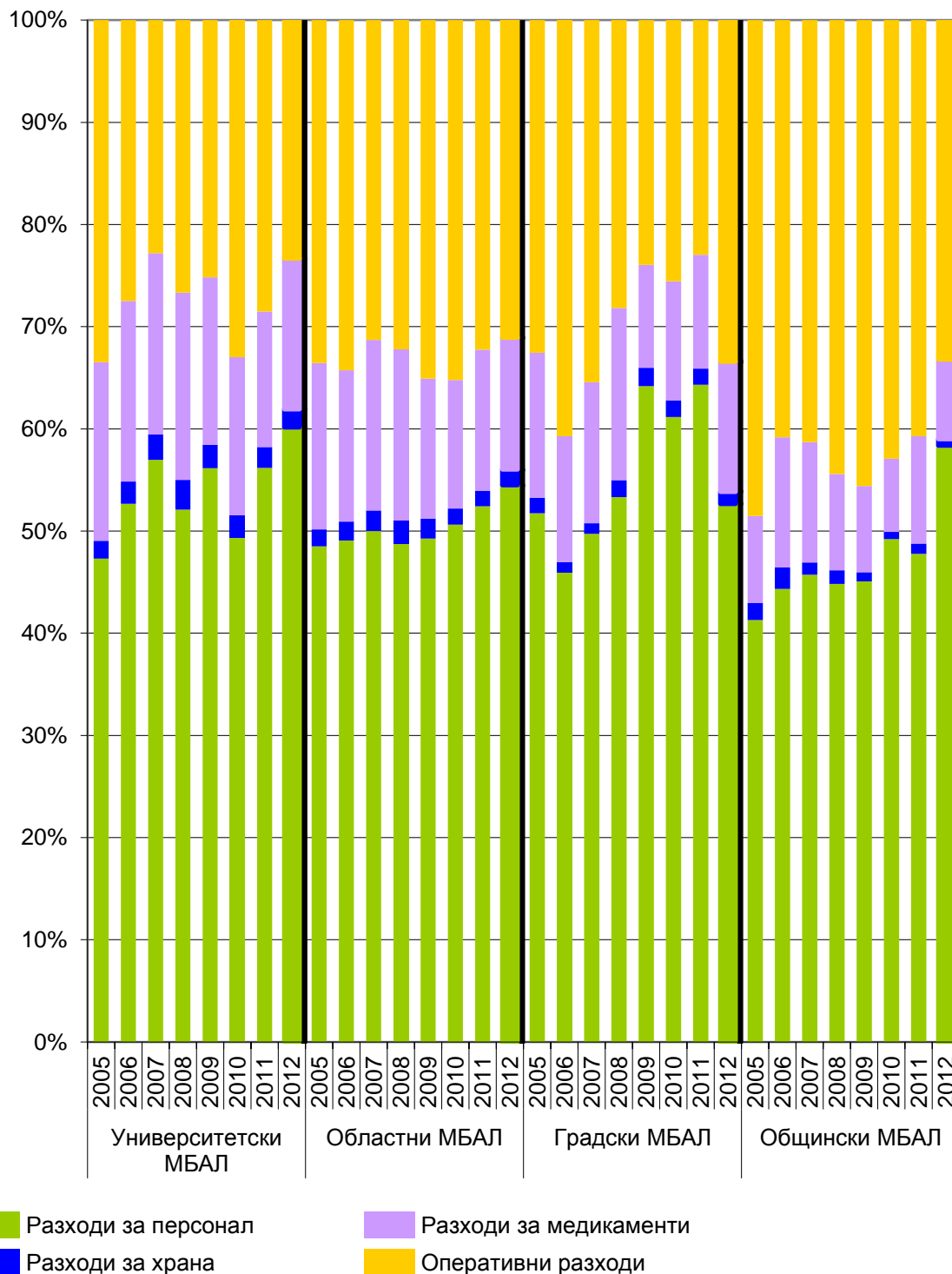
Оперативни разходи

**Фигура 19. Среден разход за един преминал болен в офталмологичните отделения за периода 2005-2012 г.**

в лева



**Фигура 20. Структура на средния разход на един леглоден в офталмологичните отделения за периода 2005-2012 г.**



## Приходи, разходи, дейност и икономически показатели на оториноларингологичните отделения

За изследвания осемгодишен период броят на леглата в оториноларингологичните отделения на областните и градски МБАЛ остава относително постоянен до 2010 г. като през 2012 г. се наблюдава намаляване съответно с около 16% и 30%. За групата на общинските МБАЛ намалението е най-голямо – с 44 % през 2012 в сравнение с 2005 година, а при университетските тези легла намаляват с около 20%.

Броят на болните, преминали през оториноларингологичните отделения за разглеждания период намалява в следните групи: университетски – с 16%, градски – с 18% и общински МБАЛ – с 48%. В групата на университетските се наблюдава нарастване през 2012 г. с около 2 %

Най-голямо намаляване на съотношението брой болни на една лекарска длъжност в оториноларингологичните отделения се наблюдава в групата на общинските МБАЛ – 31% за целия период. Следват групите на университетските – 8% и областите – 7%. В групата на градските МБАЛ това съотношение нараства с 15% през 2012 г. в сравнение с 2005 г.

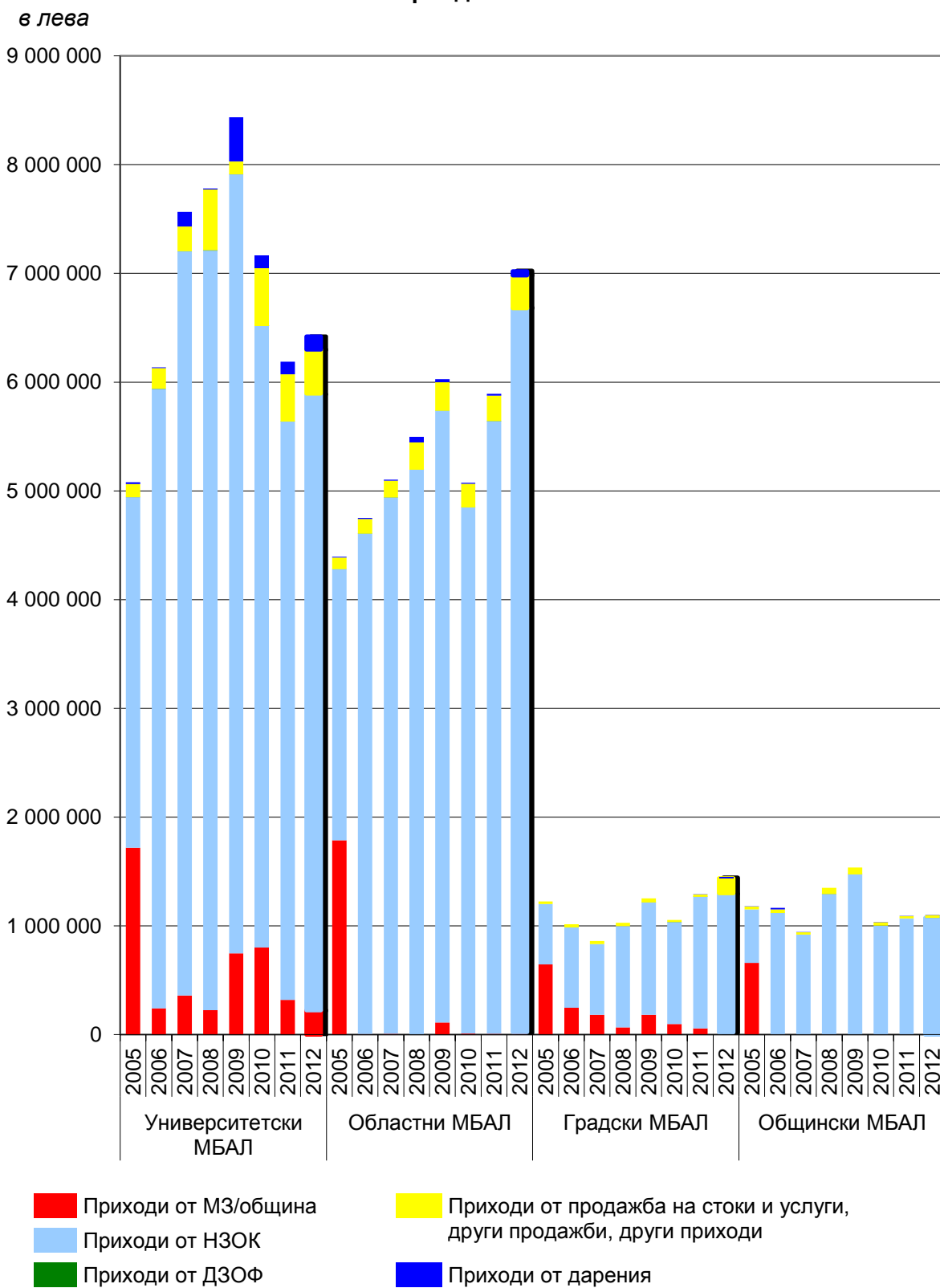
Броят на преминалите болни на една сестринска длъжност през 2012 г. намалява в сравнение с броя през 2005 г. само в групите на градските и общинските МБАЛ, в останалите две групи се наблюдава нарастване.

Средният престой в тези отделения за групите областни и градски болници трайно намалява през целия период, за останалите две групи се наблюдава минимален спад или увеличаване през отделните години. Като цяло общата тенденция в края на периода (2012 г.) е на намаляване във всички разглеждани групи болници.

Приходите по източници в оториноларингологичните отделения за наблюдавания период са представени на **Фигура 21**. В университетските МБАЛ се наблюдава тенденция на нарастване на общите приходи до 2009 г., като за следващите две години приходите бележат спад и в края на периода – 2012 г. отново се наблюдава минимално нарастване. В областните МБАЛ нарастването е през целия период, като единствено през 2010 г. се наблюдава спад и отново растеж до края на периода. В останалите две групи не се наблюдава ясно изразено нарастване или намаляване на приходите.

И за четирите групи МБАЛ намалява дялът на финансиране от МЗ и общината, а нараства дялът на НЗОК и дялът на приходите от продажби на стоки и услуги, други продажби и други приходи.

**Фигура 21. Приходи по източници в оториноларингологичните отделения за периода 2005-2012 г.**



Структурата на разходите на оториноларингологичните отделения за изследвания период е представена на **Фигура 22**.

И в четирите групи болници общите разходи нямат ясна тенденция на нарастване или намаляване. Най-високи абсолютни стойности са отчетени през 2008-2009 г., през следващата 2010 г. тези стойности са най-ниски, след което до края на периода се наблюдава нарастване.

Средният разход за преминал болен през оториноларингологичните отделения за изследвания период по групи лечебни заведения е представен на **Фигура 23**.

Значително нарастване на средния разход за преминал болен от 102% за изследвания период се наблюдава за общинските МБАЛ. Следват групите на градските и областните МБАЛ. При тях нарастването е съответно 36% и 18%, при университетските МБАЛ нарастването е най-малко (14%).

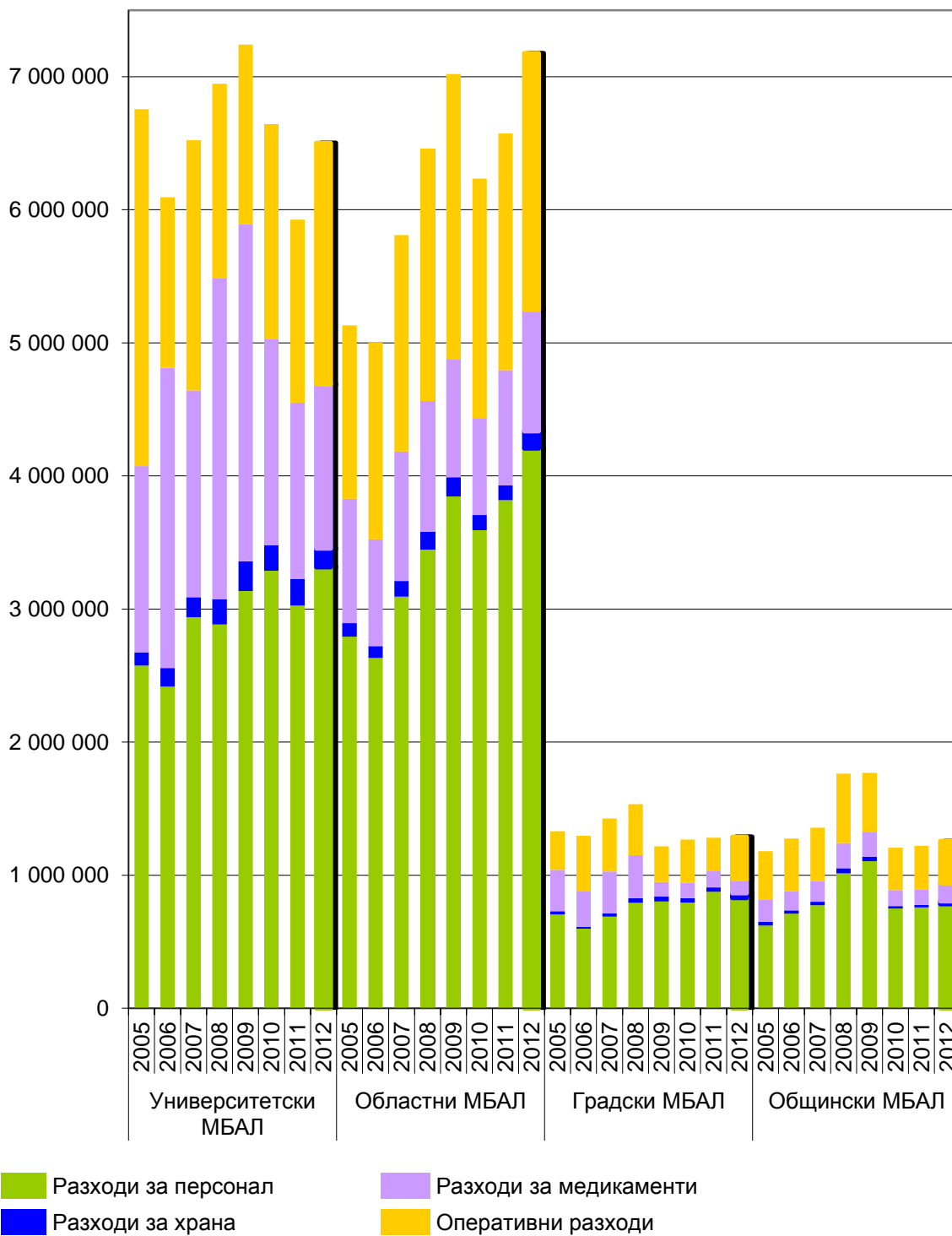
Структурата на средния разход на един леглоден в оториноларингологичните отделения е представена на **Фигура 24**.

През целия изследван период този показател бележи тенденция на нарастване. Отбелязаният ръст в края на периода в сравнение с началото е най-висок в групата на общинските МБАЛ – 130%, следват градските със 74%, областните МБАЛ с 66%, а при университетските нарастването е с 26%.

В структурно отношение и в четирите групи МБАЛ нарастват разходите за персонал и оперативните разходи, за сметка на разходите за медикаменти.

**Фигура 22. Структура на разходите на оториноларингологичните отделения за периода 2005-2012 г.**

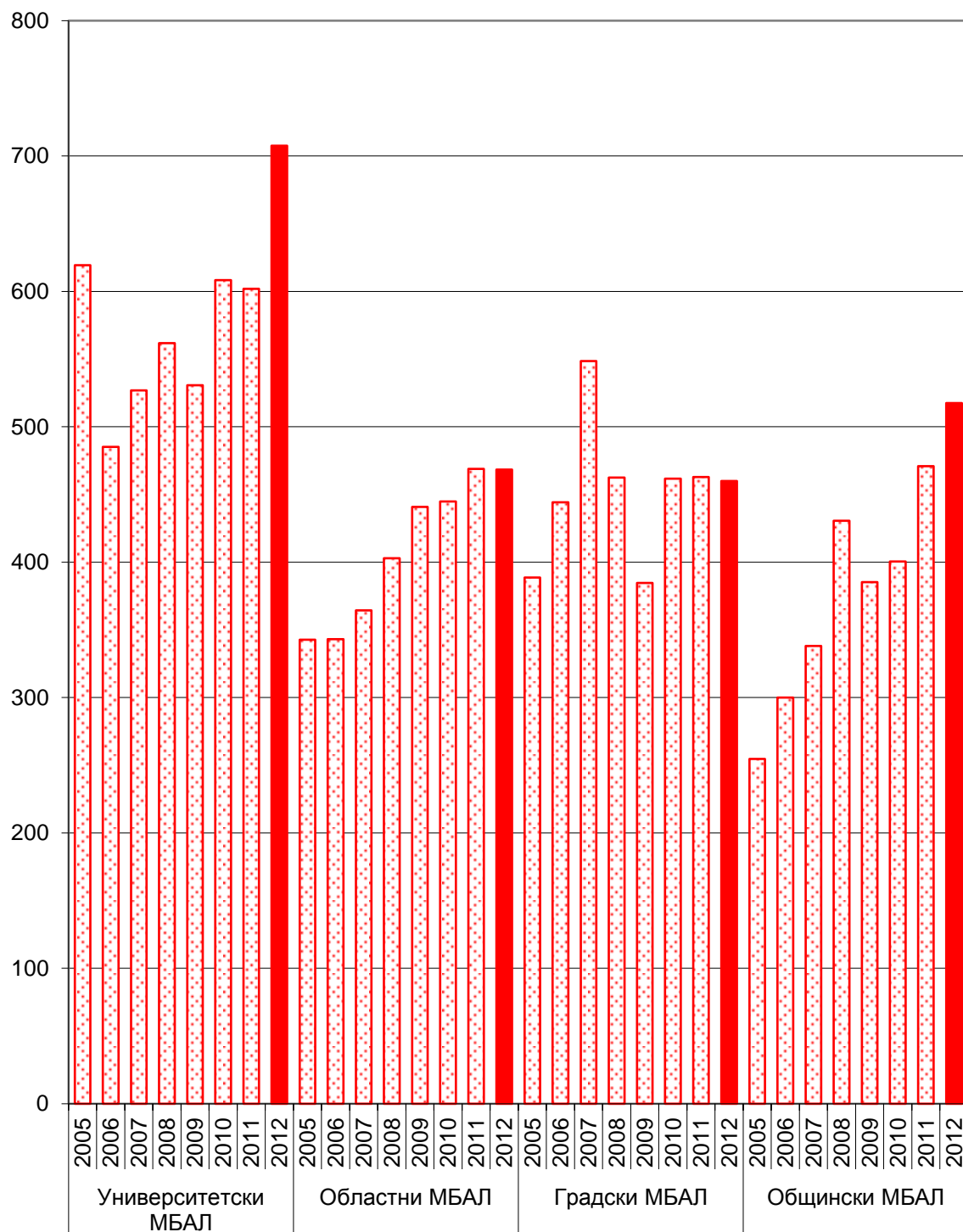
в лева



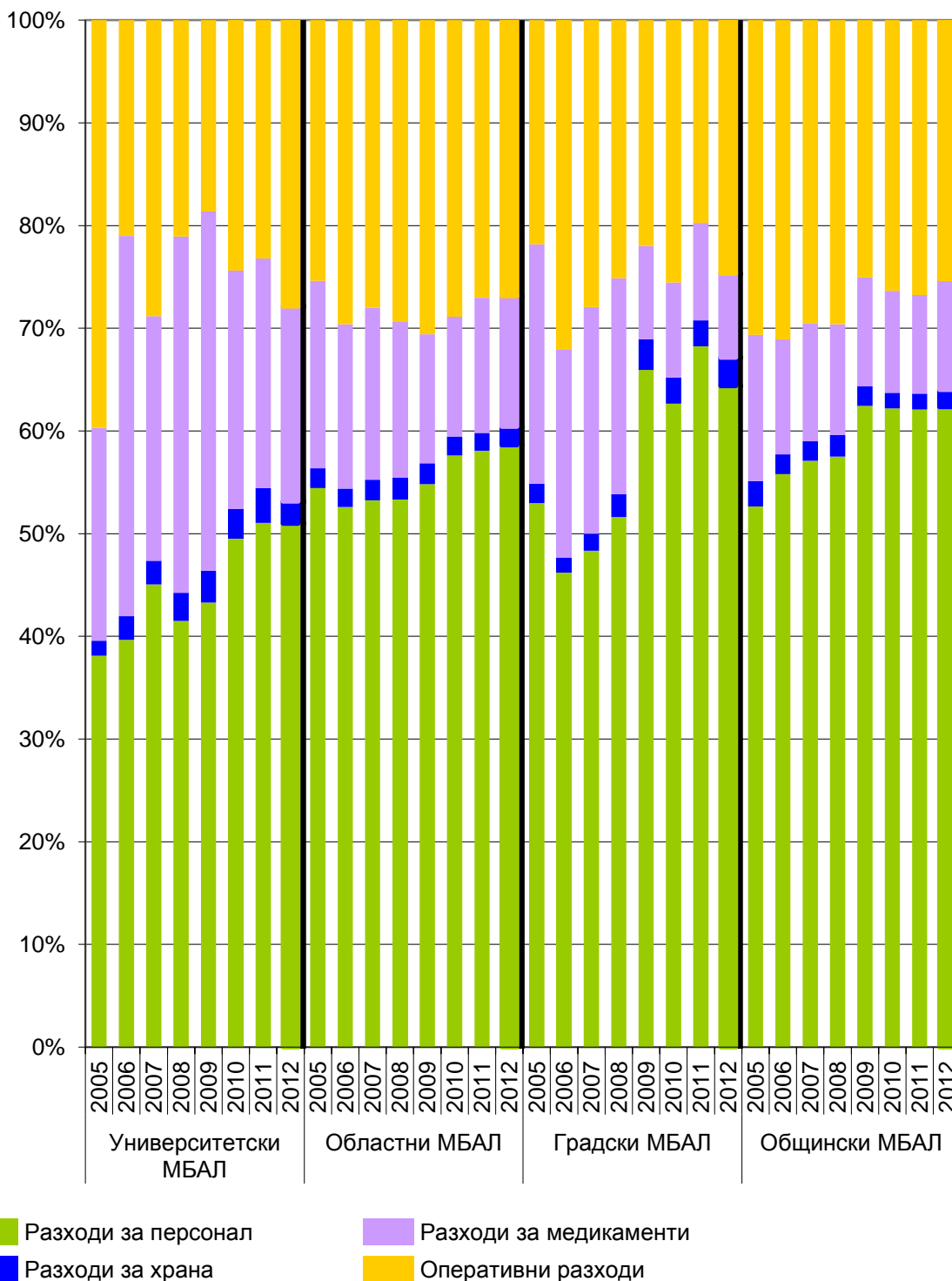


**Фигура 23. Среден разход за един преминал болен в оториноларингологичните отделения за периода 2005-2012 г.**

в лева



**Фигура 24. Структура на средния разход на един леглоден в оториноларингологичните отделения за периода 2005-2012 г.**



## Приходи, разходи, дейност и икономически показатели на неврологичните отделения

По отношение на броя на леглата в неврологичните отделения на областните, градските и общинските МБАЛ се наблюдава намаляване, съответно с 13%, 9% и 19%. За групата на университетските МБАЛ този брой бележи нарастване с 3%.

Броят на болните, преминали през неврологичните отделения, е нараснал във всички от разглежданите групи. Впечатление прави голямото нарастване в университетските болници от 42% през 2012 г. в сравнение с 2005 година. След нея се подреждат областните – с 20%, градските – с 19%, и общински – с 8%.

Съотношението брой болни на една лекарска длъжност в неврологичните отделения расте в две от групите болница през този изследван период, в останалите две (градски и общински ) бележи около 12%-но намаление.

Броят на преминалите болни на една сестринска длъжност нараства във всички групи. Това нарастване е както следва: най-много в университетските МБАЛ – с 55%, следвани от общинските МБАЛ – с 25%, областните МБАЛ – с 23% и градските МБАЛ – само с 2 %.

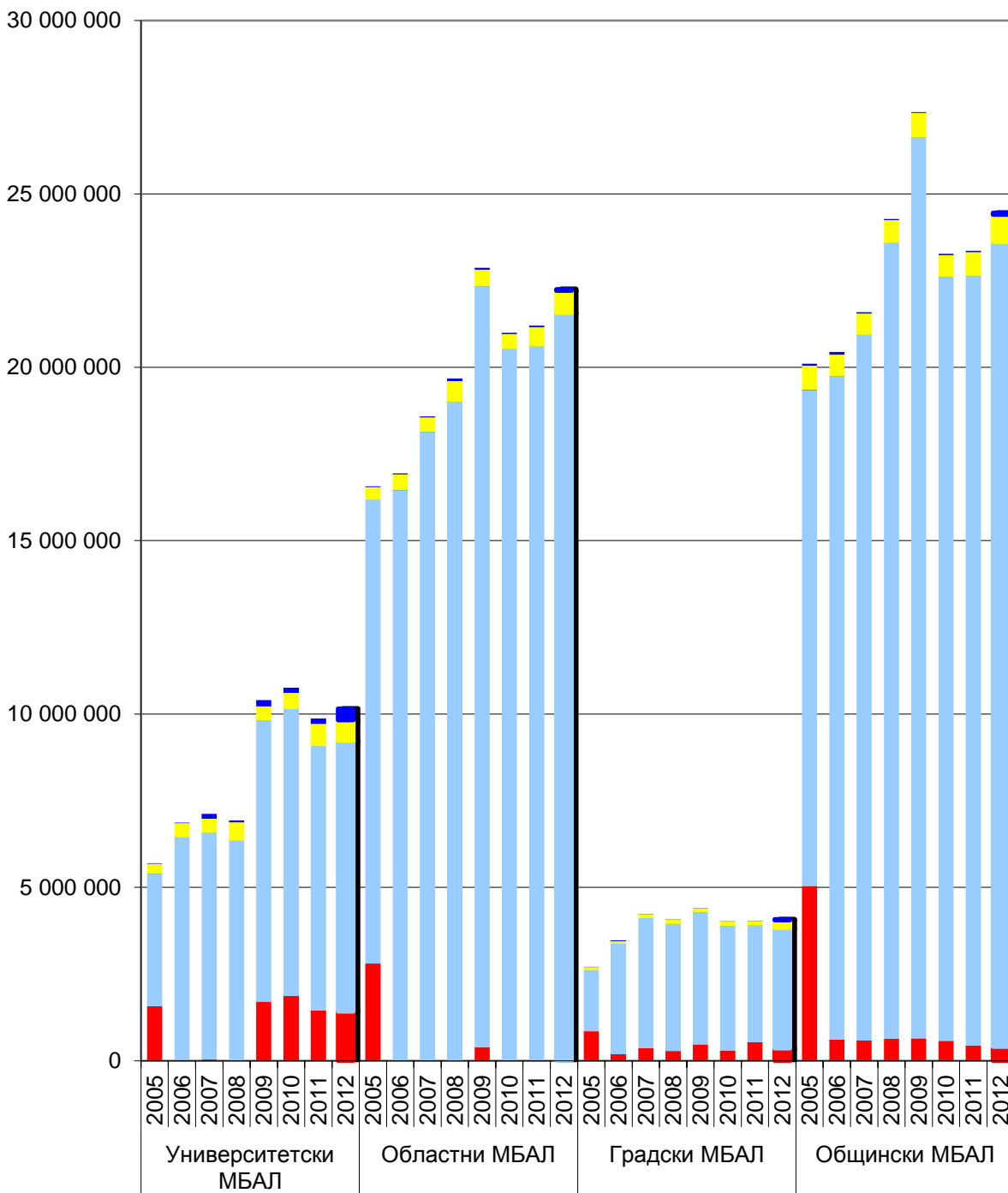
По отношение на показателя „среден престой“ в тези отделения се наблюдава намаляване на стойностите му с около 33-40% във всички изследвани групи.

Приходите по източници в неврологичните отделения за периода 2005-2012 г. и отделните групи лечебни заведения са представени на **Фигура 25**.

Във всичките четири групи лечебни заведения приходите в неврологичните отделения нарастват до 2009 г. Изключение прави само групата на университетските МБАЛ, където нарастването е до 2010 г., след което се наблюдава застой, дори спад в някои от групите и през последната 2012 г. отново е налице нарастване на общите приходи. Основният източник на финансиране е НЗОК. Относителният дял на приходите от продажба на стоки и услуги, други продажби и други приходи остава относително постоянен през целия разглеждан период.

**Фигура 25. Приходи по източници в неврологичните отделения  
за периода 2005-2012 г.**

в лева



- Приходи от МЗ/община
- Приходи от НЗОК
- Приходи от ДЗОФ
- Приходи от продажба на стоки и услуги, други продажби, други приходи
- Приходи от дарения

Структурата на разходите в неврологичните отделения за изследвания период е представена на **Фигура 26**.

Разходите имат същата тенденция, както приходите. Нарастват до 2009 г., след което се наблюдава спад през 2010 г. и до края на периода тенденцията е на нарастване. В голяма степен това нарастване се дължи на увеличения относителен дял на разходите за персонала и оперативните разходи. При относителния дял на разходите за лекарства, макар и минимално, се наблюдава намаляване през целия период.

Средният разход на един преминал болен в неврологичните отделения за изследвания период по групи лечебни заведения е представен на **Фигура 27**.

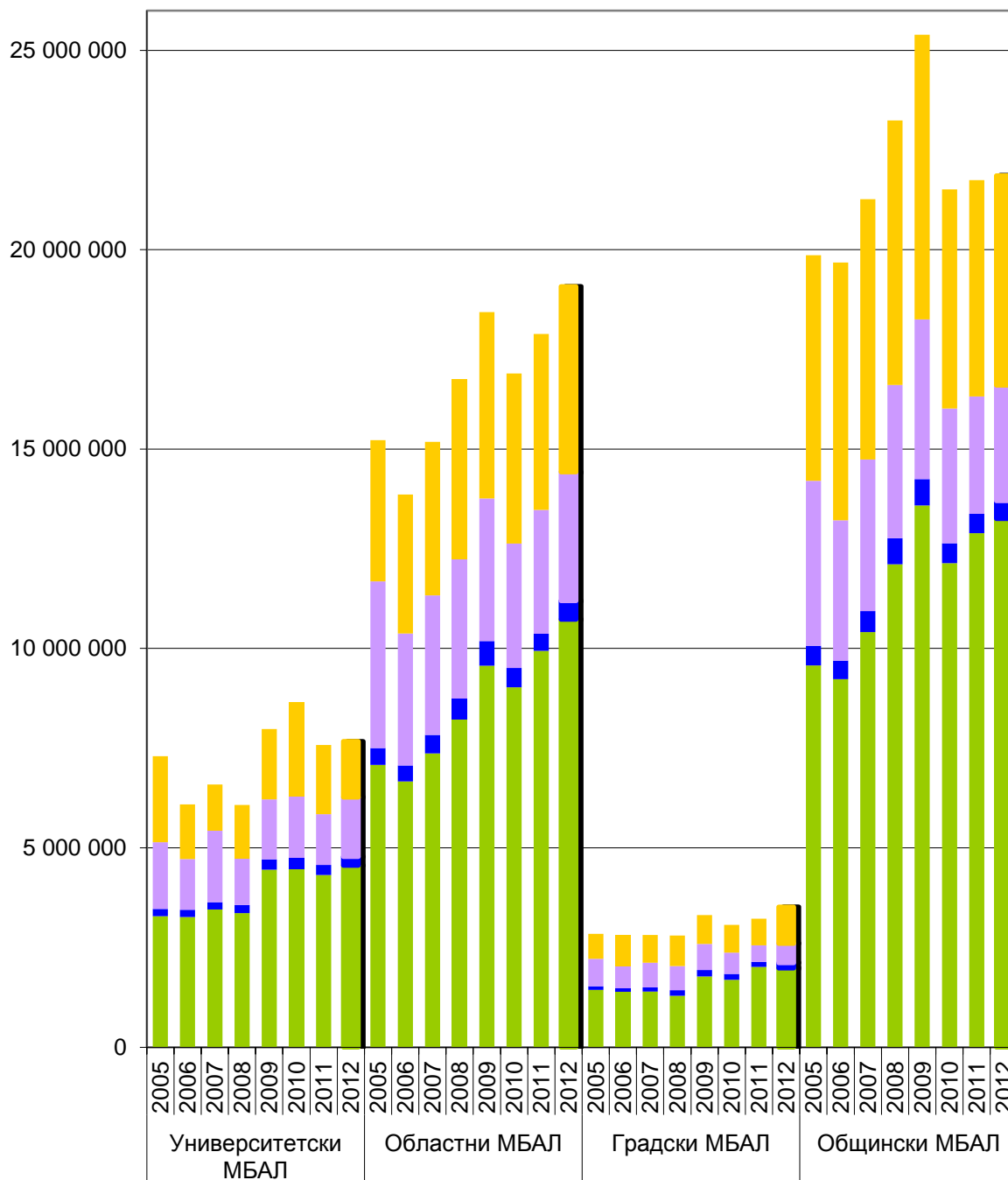
В областните, градските и общинските МБАЛ този показател нараства в края на периода в сравнение с началото, докато за университетските се наблюдава спад с около 26%.

На **Фигура 28** е представена структурата на средния разход на един леглоден в неврологичните отделения за периода 2005-2012 г.

Като цяло стойностите на този показател нарастват за разглеждания период. Нарастването в края на периода в сравнение с началото е най-високо при общинските МБАЛ със 72% и областните МБАЛ с 62%. Университетските и градските МБАЛ отчитат нарастване съответно с 16% и 51%. В структурно отношение най-голямо изменение с тенденция на нарастване се наблюдава в относителния дял на разходите за персонал. Останалите относителни дялове от структурата на този показател нямат ясна изразена тенденция.

**Фигура 26. Структура на разходите на неврологичните отделения  
за периода 2005-2012 г.**

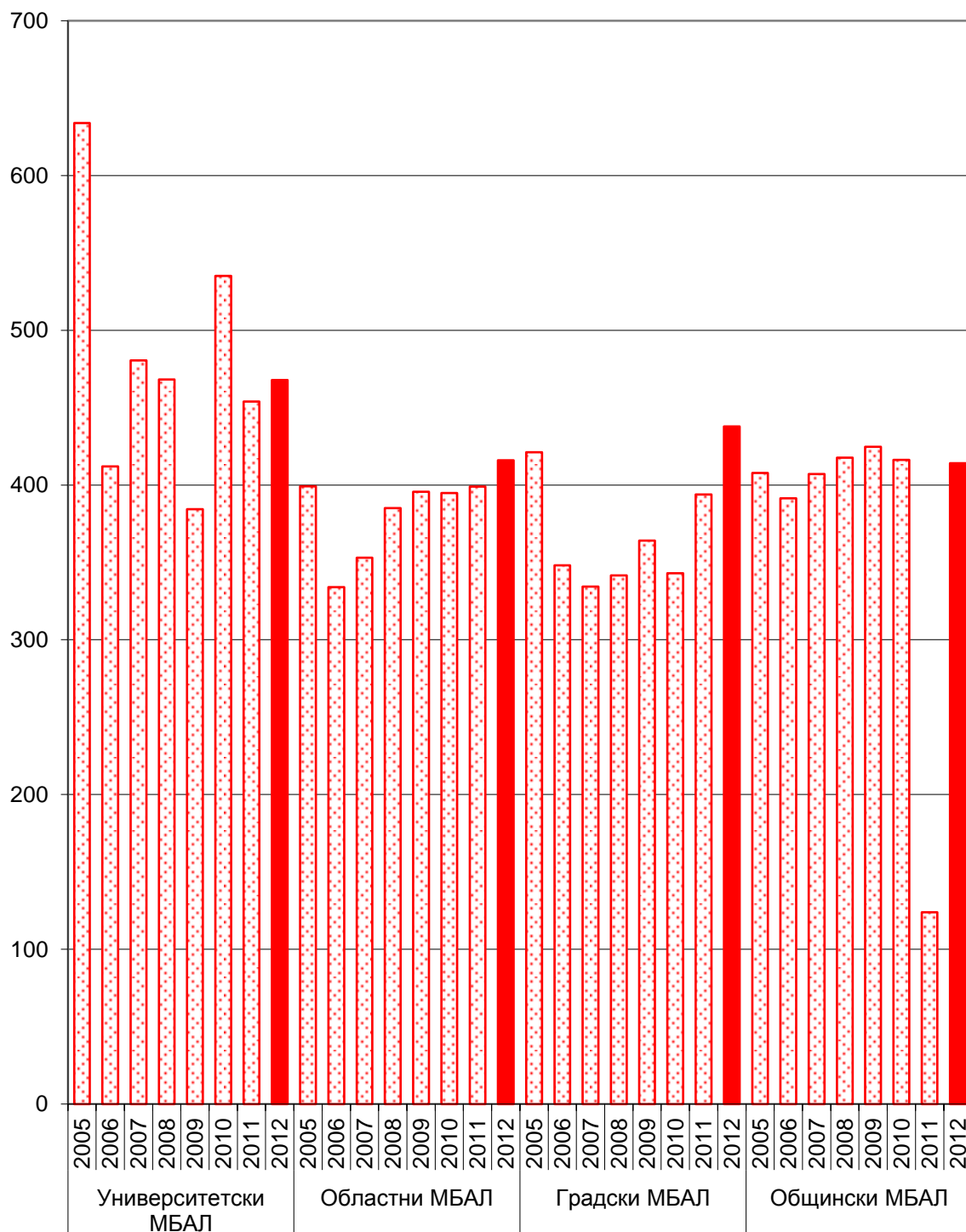
в лева



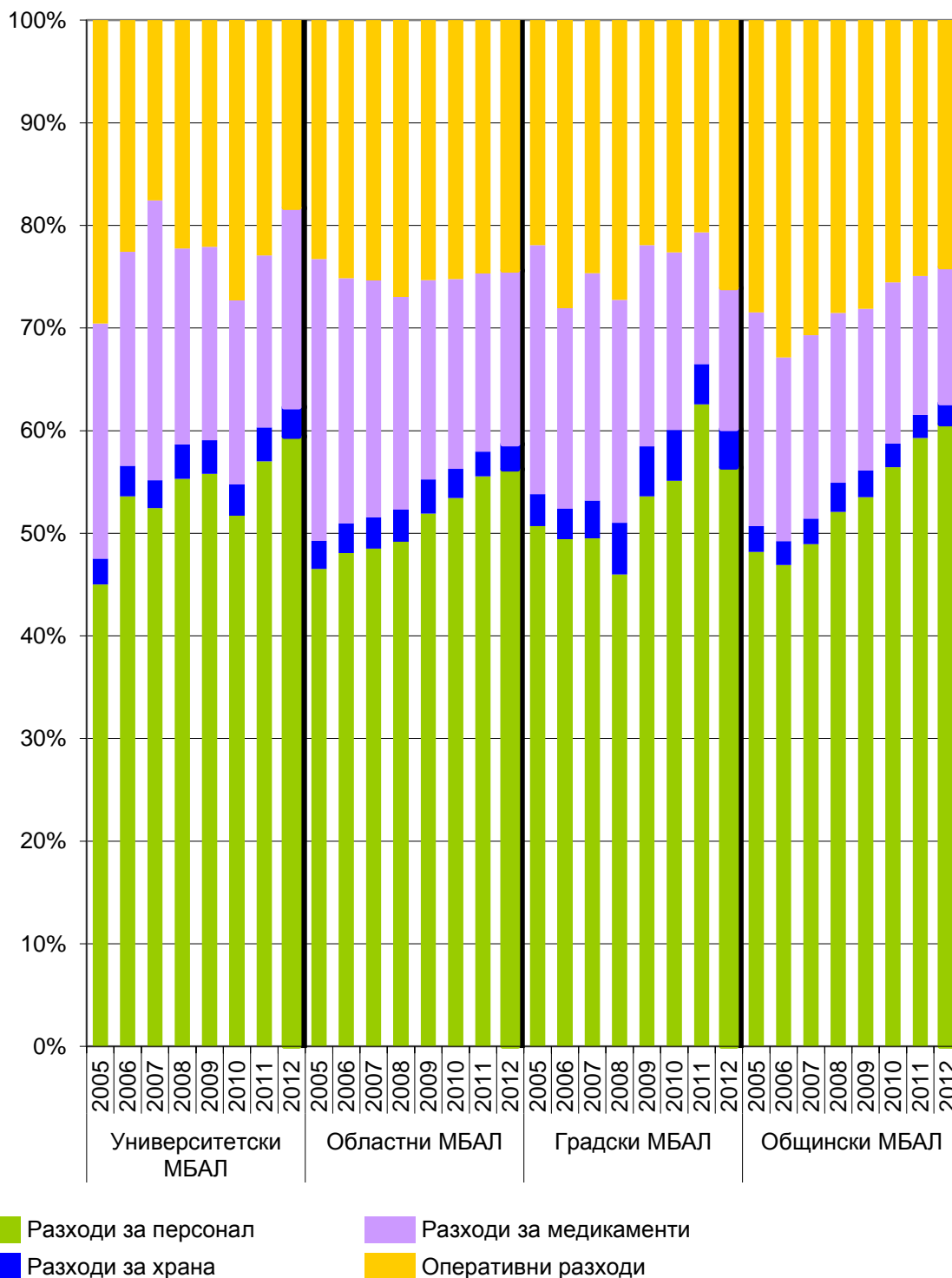
- Разходи за персонал
- Разходи за храна
- Разходи за медикаменти
- Оперативни разходи

**Фигура 27. Среден разход за един преминал болен в неврологичните отделения за периода 2005-2012 г.**

в лева



**Фигура 28. Структура на средния разход на един леглоден в неврологичните отделения за периода 2005-2012 г.**





### Приходи, разходи, дейност и икономически показатели на акушеро-гинекологичните отделения

Броят на леглата в акушеро-гинекологичните отделения на изследваните лечебни заведения за периода 2005-2012 г. намалява във всички групи МБАЛ. Това намаляване е най-голямо за групата на общинските МБАЛ – с 40%, следвано от групата на областните – с 25%, групата на университетските – 23% и накрая е групата на градските с 21%.

Броят на болните, преминали през акушеро-гинекологичните отделения на университетските МБАЛ, е нараснал през изследвания период средно с по 1,7% на година. В останалите три групи болници броят болни намалява през 2012 г. в сравнение с 2005 г., а именно: в градските и общинските МБАЛ – 33%, и в областните - 18%.

За университетските многопрофилни болници се наблюдава увеличение на броя болни на една лекарска длъжност с 28%. В останалите три групи – градските, общинските и областните МБАЛ, този показател намалява съответно с 21%, 10% и 1%. По отношение на показателя „среден брой преминали болни на една сестринска длъжност“, наблюдаваме увеличение в групите на университетските и общинските МБАЛ, съответно с 30% и 22%. При останалите две групи се отчита несъществено намаляване с около 1%.

Средният престой във всички групи лечебни заведения намалява за изследвания период, в най-голяма степен това се наблюдава в групата на университетските МБАЛ (22%). Изключение прави групата на градските МБАЛ, където този показател нараства с около 3%.

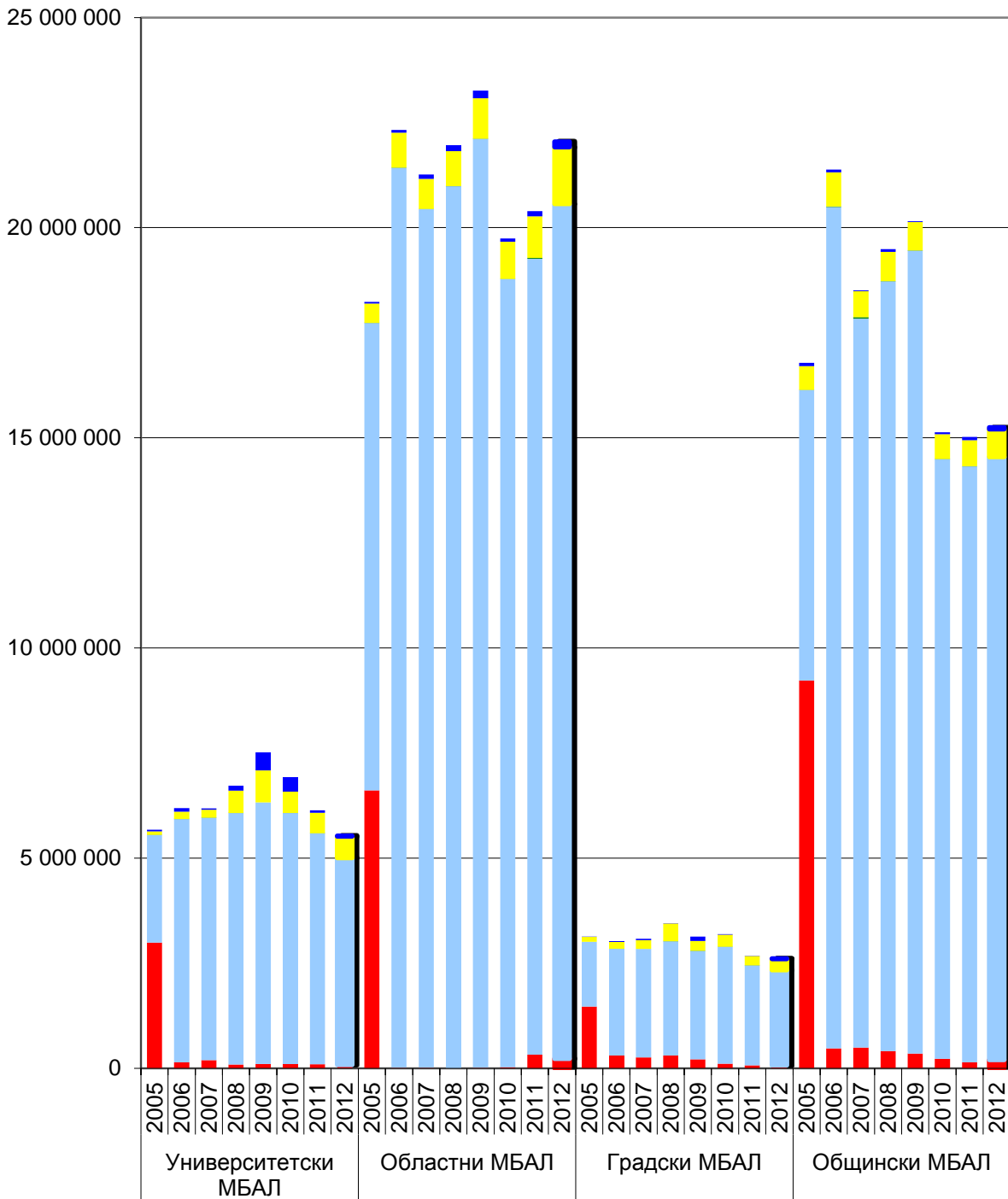
Приходите в акушеро-гинекологичните отделения по източници на финансиране за изследвания осемгодишен период са представени на **Фигура 29**.

Своеобразен ръст на приходите се наблюдава до 2009 г., като през останалите три години от периода приходите бележат спад в групите университетски и градски МБАЛ, а при другите две групи, общински и областни се наблюдава застой.

Основен източник на финансиране за акушеро-гинекологичните отделения е НЗОК. Слабо нараства дялът на приходите от МЗ в последните три години на изследвания период в университетските и областните МБАЛ. В групите на градските и общинските този дял запазва относително постоянно снижаване.

**Фигура 29. Приходи по източници в акушеро-гинекологичните отделения  
за периода 2005-2012 г.**

в лева



■ Приходи от МЗ/община  
■ Приходи от НЗОК  
■ Приходи от ДЗОФ

■ Приходи от продажба на стоки и услуги,  
 други продажби, други приходи  
■ Приходи от дарения

Структурата на разходите в акушеро-гинекологичните отделения за изследвания период са представени на **Фигура 30**.

Няма ясно изразено нарастване на разходите в акушеро-гинекологичните отделения в групата на университетските и общинските МБАЛ, като първоначалната тенденция на нарастване до 2008-2009 г. преминава в тенденция на намаляване в края на периода. В групата на областните МБАЛ тенденцията на нарастване се запазва през целия период, а при градските МБАЛ през целия период се наблюдават сравнително постоянни разходи с лека тенденция на нарастване.

Средният разход на един преминал болен в акушеро-гинекологичните отделения за изследвания период е представен на **Фигура 31**.

Нарастване на средния разход за един преминал болен в края на периода в сравнение с началото се наблюдава за областните, градските и общинските МБАЛ, съответно с 62%, 45% и с 30%. В университетските многопрофилни болници няма ясна изразена тенденция, но през 2012 г. се отчита намаляване на средния разход за един преминал болен с 11% в сравнение с 2005 г.

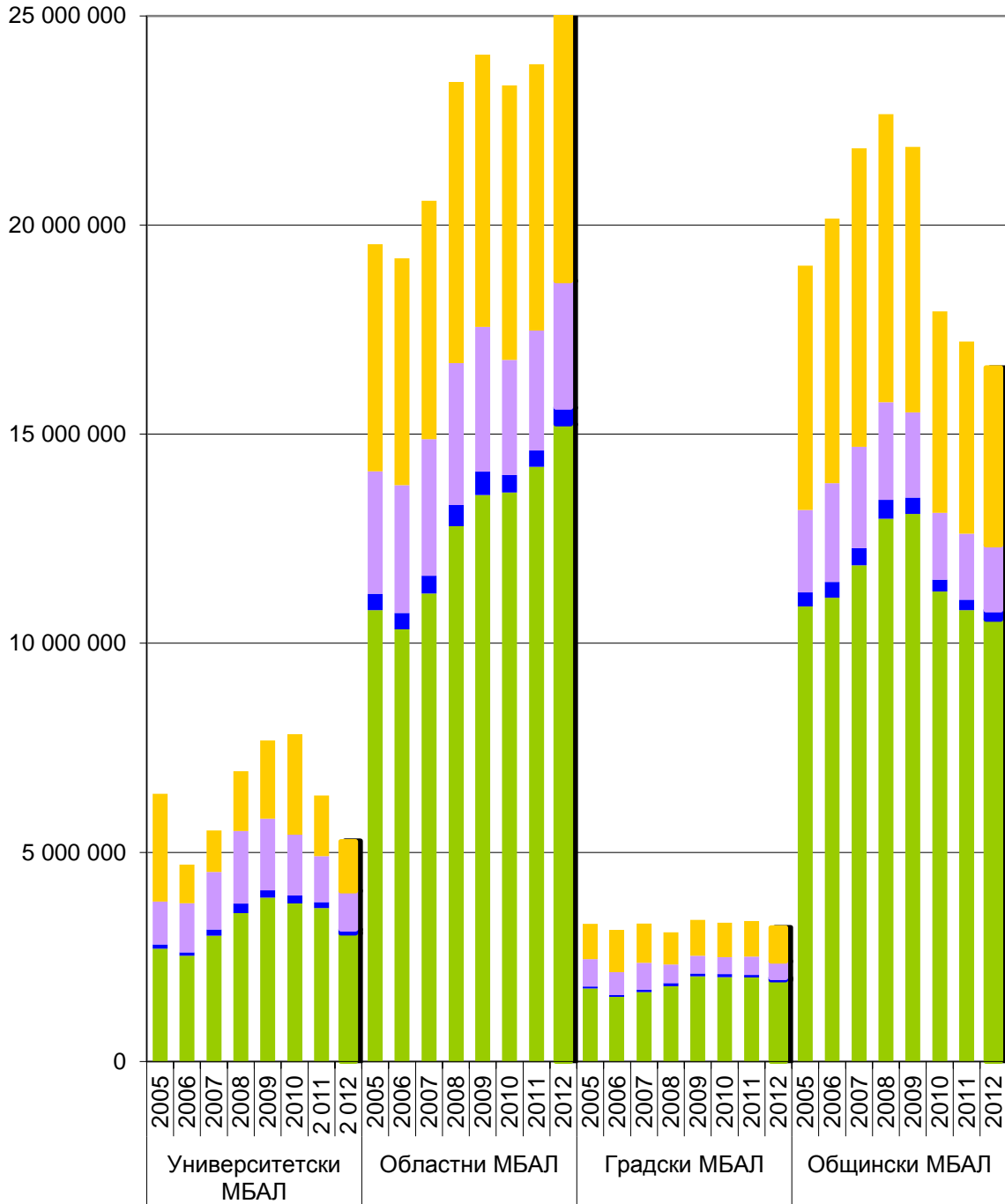
Структурата на средния разход на един леглоден в акушеро-гинекологичните отделения за изследвания период е представено на **Фигура 32**.

Стойностите на показателя „среден разход на един леглоден“ нарастват за осемгодишния наблюдаван период. Най-много – със 85% е това нарастване в групата на областните, след това са общинските – с 66%, градските – с 52% и накрая са университетските – с 6%.

В структурата на този показател не са отчетени ясно изразени тенденции. Единствено при градските и общинските МБАЛ относителният дял на разходите за персонал се увеличава за сметка на намаляващия се дял на оперативните разходи.

**Фигура 30. Структура на разходите на акушеро-гинекологичните отделения за периода 2005-2012 г.**

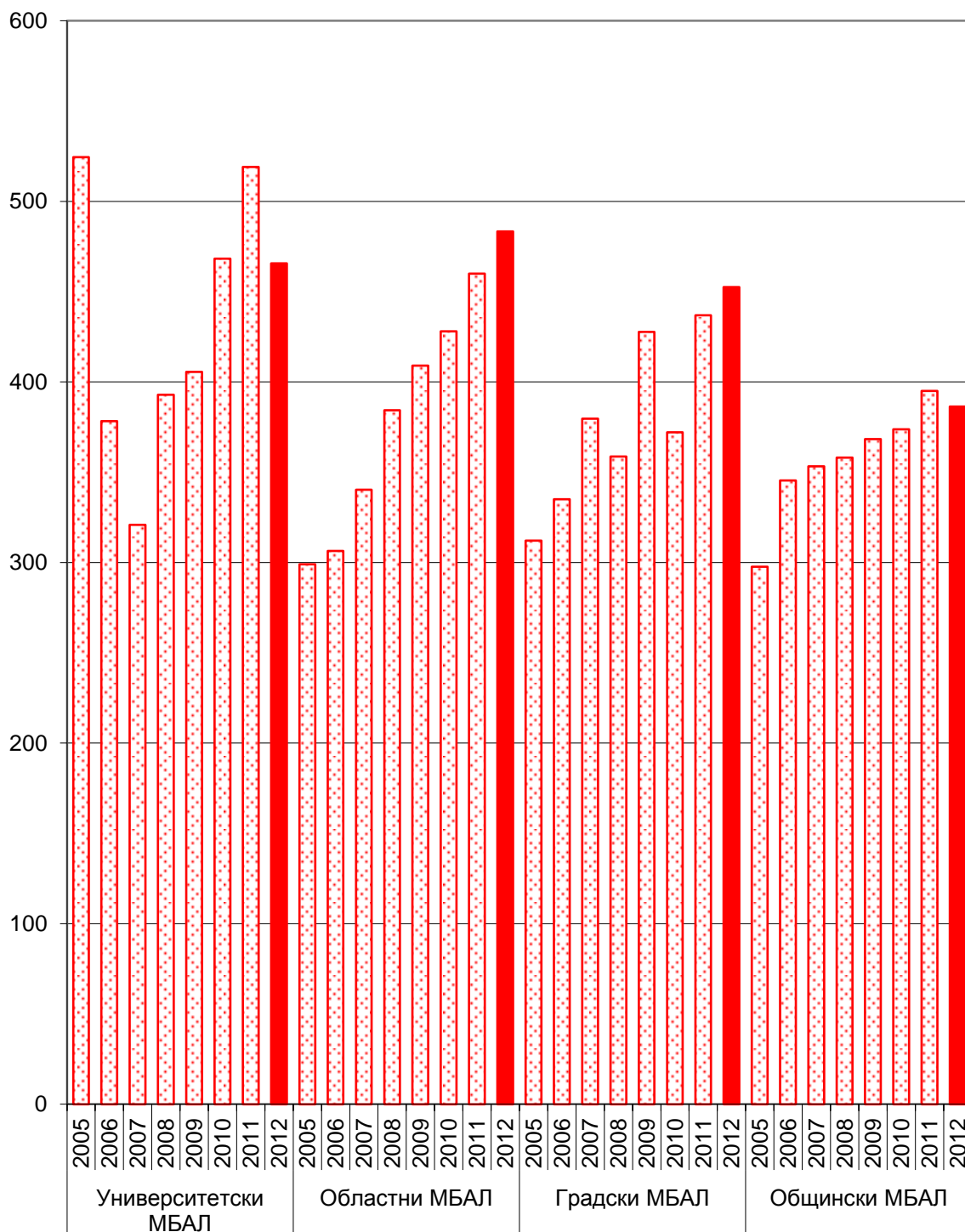
в лева



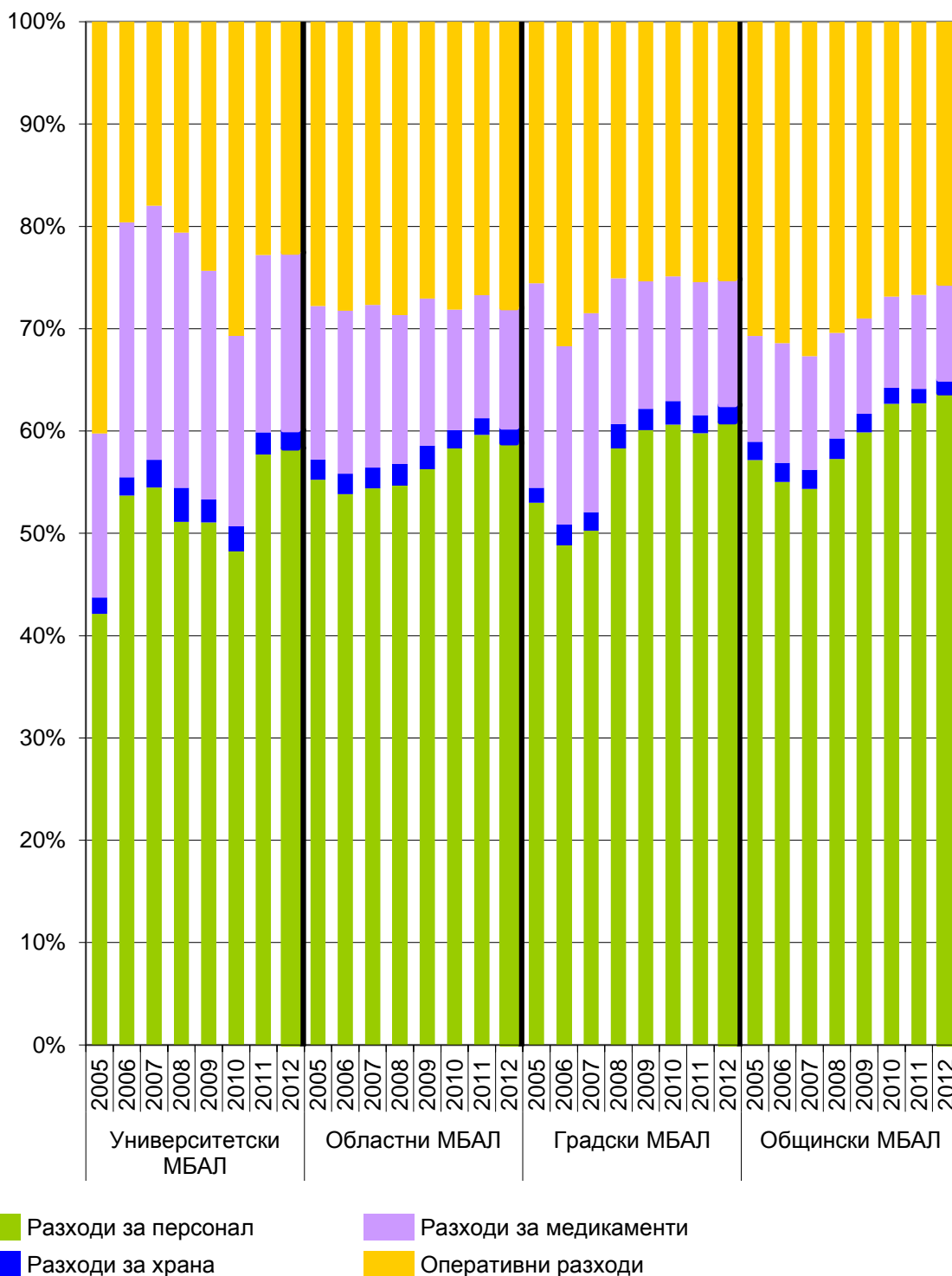
- Разходи за персонал
- Разходи за храна
- Разходи за медикаменти
- Оперативни разходи

**Фигура 31. Среден разход за един преминал болен в акушеро-гинекологичните отделения за периода 2005-2012 г.**

в лева



**Фигура 32. Структура на средния разход на един леглоден в акушеро-гинекологичните отделения за периода 2005-2012 г.**



## Приходи, разходи, дейност и икономически показатели на ОАРИЛ

Броят на леглата в ОАРИЛ и в четирите групи на многопрофилните болници за активно лечение за периода 2005-2012 г. намалява, като това намаление е най-голямо – близо 49% в групата на общинските МБАЛ.

Броя на преминалите болни през ОАРИЛ също намалява. През 2012 г. спрямо началото на изследвания период, най-голямо е това намаляване в групата на общинските МБАЛ – с около 50%, следва групата на градските - 35%, университетските – 22% и областните с 8%.

По отношение на показателя „среден брой болни на една лекарска длъжност“ в ОАРИЛ се отчита нарастване в групите на градските и областните МБАЛ съответно с 18% и 16%. В останалите две групи се наблюдава намаляване, при общинските – с 40% и университетските – с 12%.

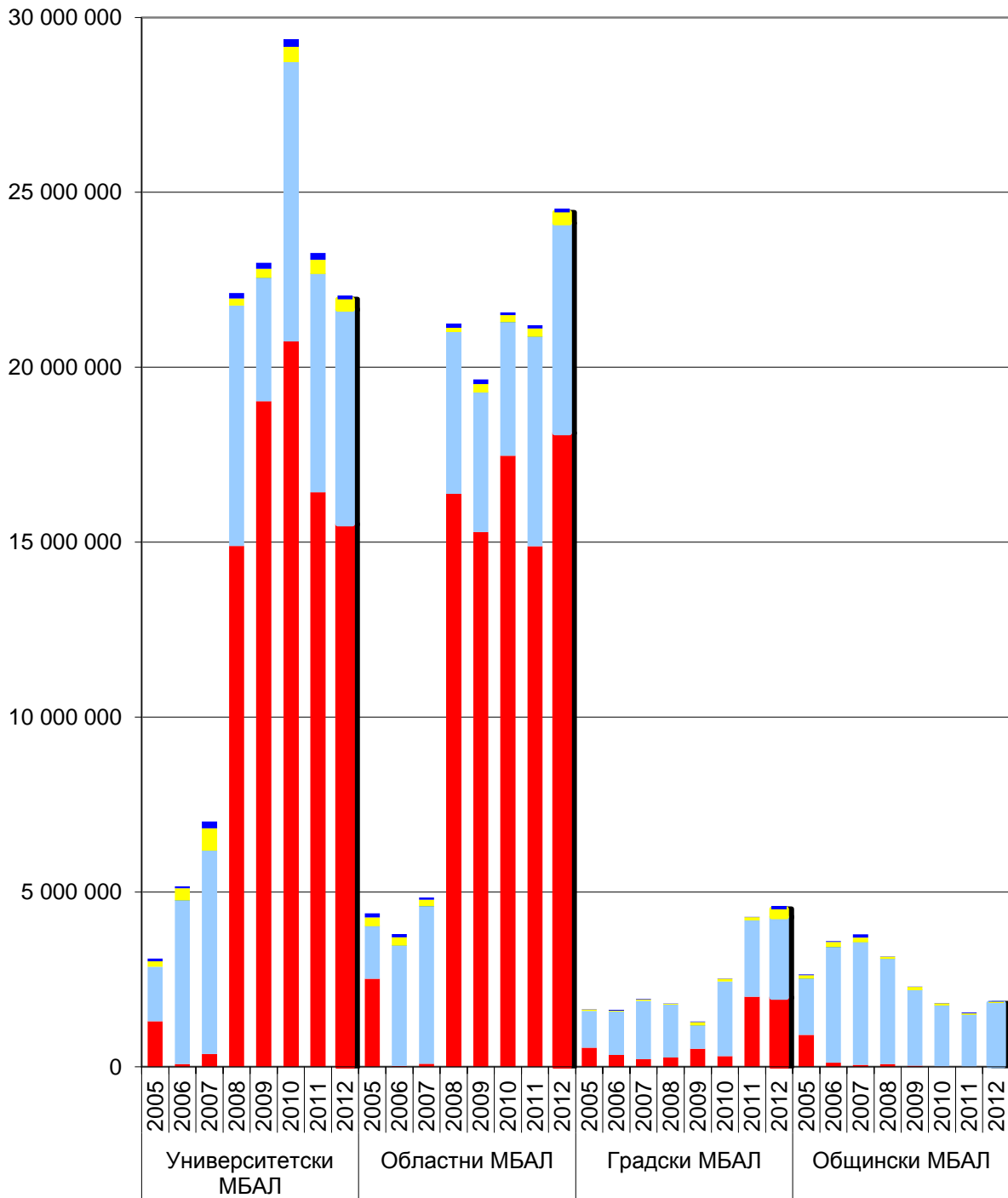
Подобни тенденции се наблюдават и за показателя „среден брой болни на една сестринска длъжност“, този показател нараства в групата на градските и областните болници, а при останалите две групи се наблюдава спад.

Средният престой в ОАРИЛ във всички групи лечебни заведения намалява през целия изследван период. Изключение се наблюдава в края на периода за групите областни и градски МБАЛ.

По отношение на приходите в ОАРИЛ в двете групи лечебни заведения – университетски и областни МБАЛ през 2008 г. се наблюдава рязко увеличение. В групата на областните това се запазва до края на периода, а при университетските това нарастване е до 2010 г., след което започва намаляване до края на периода. Това е свързано със субсидирането от МЗ на дейността в интензивните сектори чрез Методиката за реда за субсидиране на лечебните заведения. (**Фигура 33**)

**Фигура 33. Приходи по източници в ОАРИЛ за периода 2005-2012 г.**

в лева



- Приходи от МЗ/община
- Приходи от НЗОК
- Приходи от ДЗОФ
- Приходи от продажба на стоки и услуги, други продажби, други приходи
- Приходи от дарения



Структурата на разходите в ОАРИЛ за изследвания период са представени на **Фигура 34**.

Единствено в групата на областните МБАЛ може да бъде отбелязана тенденция на нарастване, като в края на периода в сравнение с началото увеличението е с 32%. Въпреки разнопосочните тенденции за останалите групи, единствено при общинските МБАЛ се наблюдава спад на разходите в края на периода в сравнение с началото от около 9%, при останалите две групи нарастването е с 9% при университетските и с 7% при градските МБАЛ.

На **Фигура 35** е представен средният разход за един преминал болен в ОАРИЛ.

И в четирите разглеждани групи болници този показател нараства. Ако сравним показателя в началото и в края на разглеждания период, нарастването изразено в проценти е както следва: университетски МБАЛ – 40%; областни МБАЛ – 44%; градски МБАЛ – 67% и общински МБАЛ – 83%.

На **Фигура 36** са представени данните за средния разход на един леглоден в ОАРИЛ.

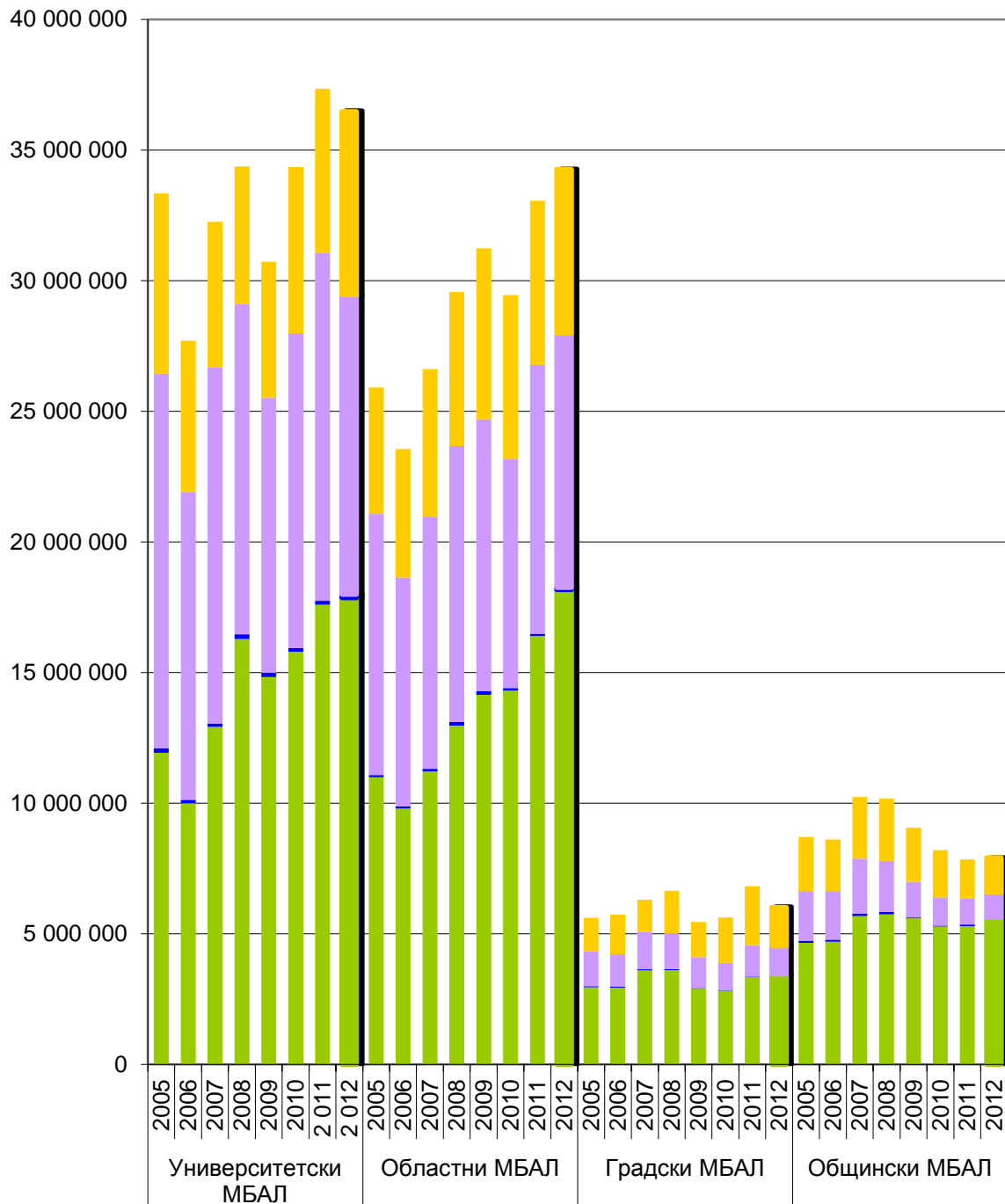
В групите на областните и общинските МБАЛ се наблюдава увеличаване на дела на разходите за персонал, за сметка на намаляващия дял на разходите за медикаменти. Дяловете на разходите за храна остават относително постоянни през този период.

В останалите две групи болници структурното изменение показва намаляване на разходите за персонал през последните години на периода и увеличаване на дела на оперативните разходи.

Като цяло този показател расте във всички групи болници. Най-голямо нарастване в края на периода в сравнение с началото се наблюдава при общинските МБАЛ – 167%, след това е групата на градските – 80%, групата на университетските – 70% и областните с 41%.

**Фигура 34. Структура на разходите на ОАРИЛ за периода 2005-2012 г.**

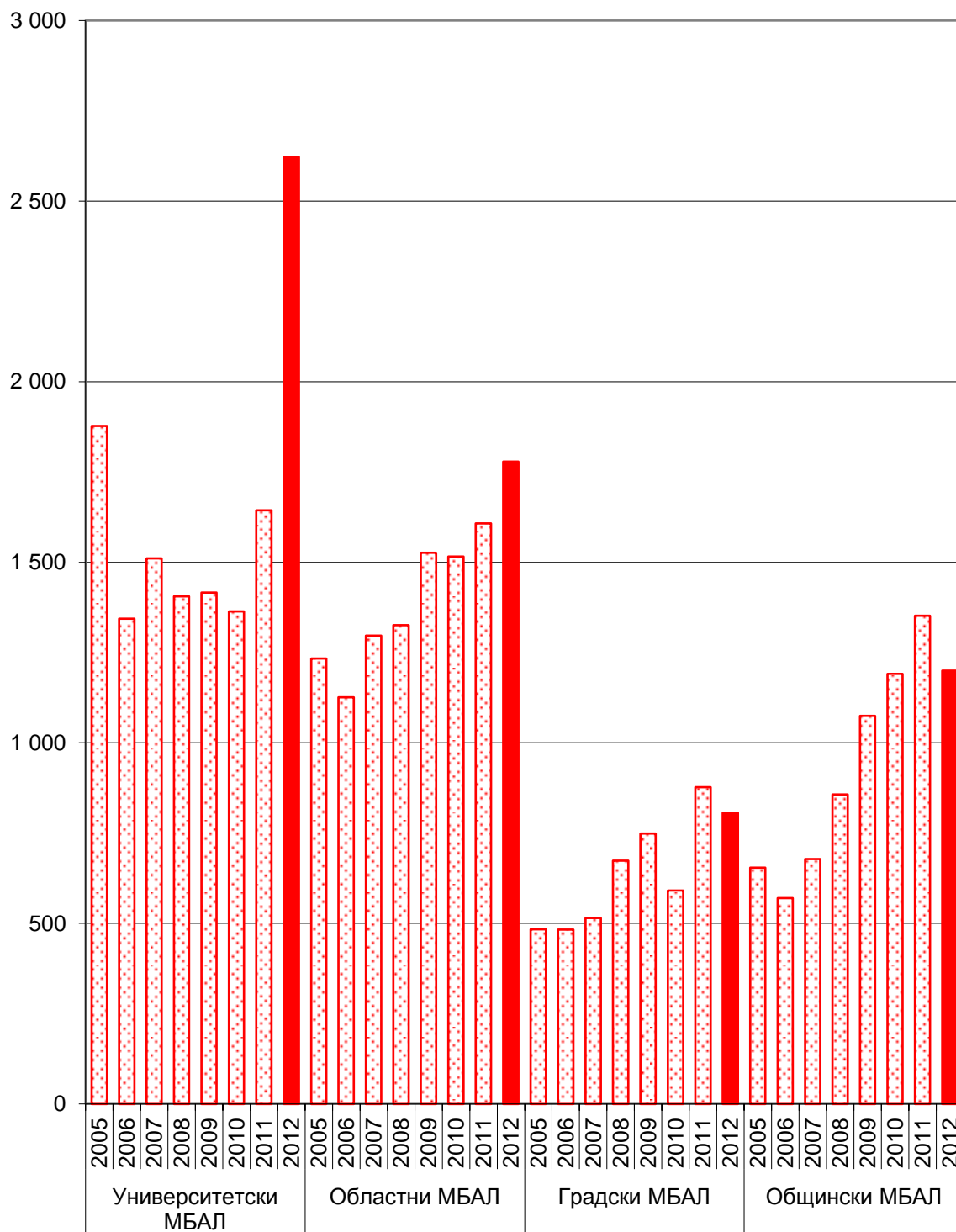
в лева



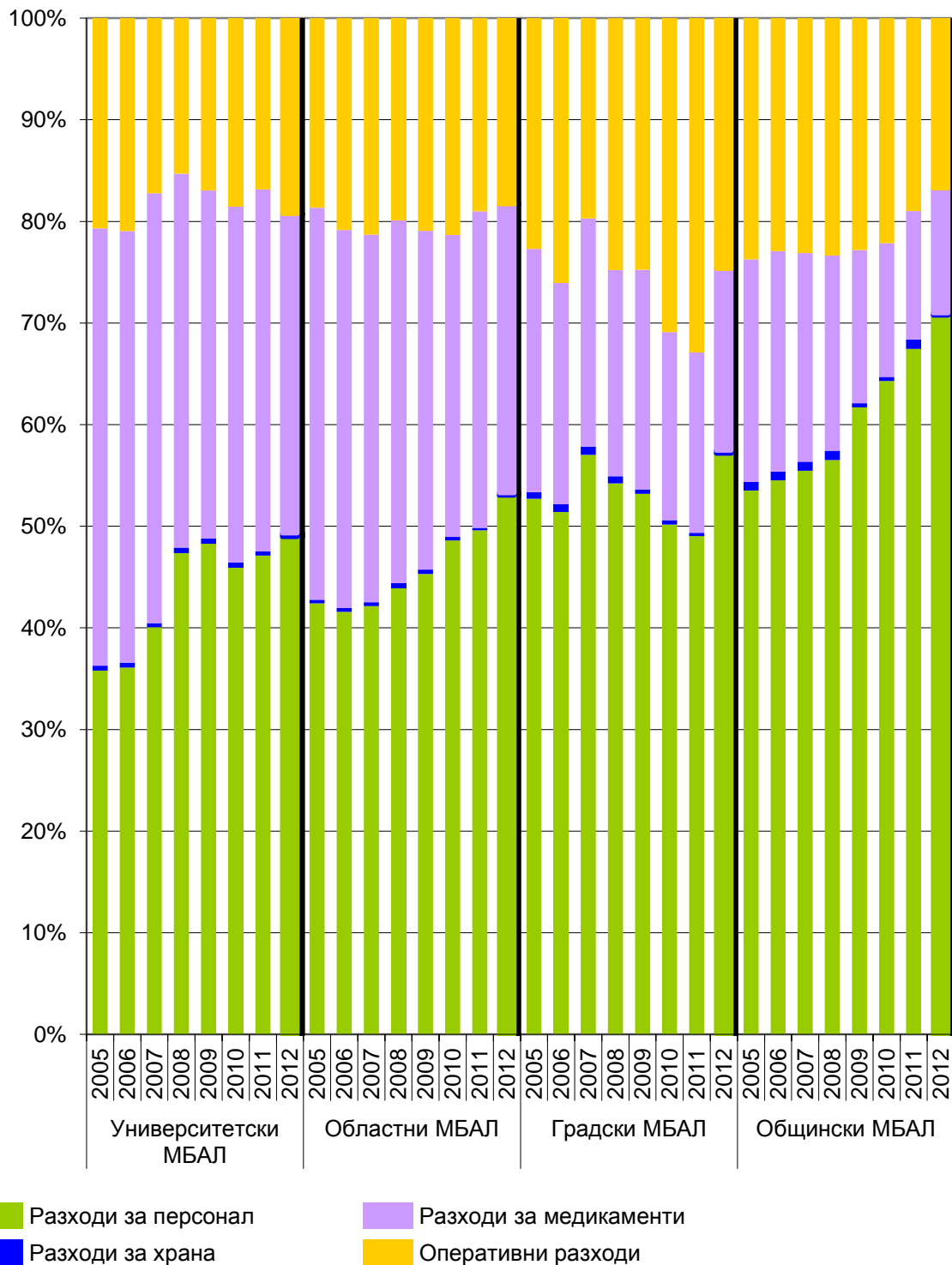
- Разходи за персонал
- Разходи за храна
- Разходи за медикаменти
- Оперативни разходи

**Фигура 35. Среден разход за един преминал болен в ОАРИЛ  
за периода 2005-2012 г.**

в лева



**Фигура 36. Структура на средния разход на един леглоден в ОАРИЛ за периода 2005-2012 г.**







## ПРИЛОЖЕНИЕ

### Таблицы



**Брой болнични легла в отделенията на МБАЛ за периода 2005-2012 г.**

Отделение / звено	2005 г.	2006 г.	2007 г.	2008 г.	2009 г.	2010 г.	2011 г.	2012 г.
<b>Университетски многопрофилни болници за активно лечение</b>								
Терапевтични	592	576	528	547	515	525	502	537
Ендокринологични	124	122	115	112	111	107	114	101
Ревматологични	210	195	212	215	202	206	236	232
Нефрологични	171	168	172	158	156	152	168	162
Хематологични	122	129	127	141	145	144	152	126
Гастроентерологични	192	180	173	170	174	174	167	162
Физиотерапия и рехабилитация	58	56	65	78	100	100	70	69
Професионални заболявания	29	25	21	22	32	18	20	22
Хирургични	1 192	997	955	1 009	998	990	999	1 002
Ортопедо-травматологични	445	406	396	396	385	385	374	357
Неврохирургични	189	165	161	162	162	162	155	143
Урологични	274	236	236	235	232	230	218	219
Онкологични	239	336	329	324	319	297	332	260
Пневмофтизиатрични и пулмологични	174	159	151	152	132	125	143	132
Инфекциозни	198	196	187	156	141	168	172	166
Педиатрични	258	263	334	285	264	260	233	220
Неонатологични	55	53	55	55	51	51	47	45
Офталмологични	177	180	159	133	108	120	132	119
Оториноларингологични	208	202	199	192	195	190	182	167
Дермато-венерологични	122	118	117	108	106	122	110	106
Психиатрични	478	391	342	333	368	396	403	406
Неврологични	261	269	254	226	274	291	282	269
Патологична бременност	37	33	31	28	25	21	19	15
Интензивно лечение за деца	15	18	18	18	23	18	13	10
Акушеро-гинекологични	193	178	217	225	210	214	160	148
ОАРИЛ	318	328	336	354	238	237	223	206
Други специализирани	57	62	67	70	110	56	72	68





### Брой болнични легла в отделенията на МБАЛ за периода 2005-2012 г.

Отделение / звено	2005 г.	2006 г.	2007 г.	2008 г.	2009 г.	2010 г.	2011 г.	2012 г.
<b>Областни многопрофилни болници за активно лечение</b>								
Терапевтични	639	616	603	596	573	520	661	695
Ендокринологични	285	276	286	289	272	245	130	140
Ревматологични	598	576	586	569	520	520	375	331
Нефрологични	140	147	146	153	156	160	137	143
Хематологични	40	45	45	45	44	43	38	41
Гастроентерологични	315	304	318	305	278	254	183	184
Физиотерапия и рехабилитация	181	188	186	180	172	160	141	153
Хирургични	1 311	1 267	1 282	1 282	1 269	1 238	1 143	1 163
Ортопедо-травматологични	737	678	652	642	627	581	532	513
Неврохирургични	149	136	129	129	130	126	119	125
Урологични	421	389	370	374	360	348	313	317
Пневмофтизиатрични и пулмологични	303	293	283	289	303	298	280	277
Инфекциозни	461	408	411	382	395	445	400	377
Инфекциозни за деца	19	19	19	17	18	23	16	21
Педиатрични	729	693	687	671	672	683	677	673
Детски кърмачески	145	136	147	150	150	145	112	116
Неонатологични	541	521	523	517	514	491	443	443
Хипотрофични и недоносени деца	24	24	24	23	23	23	23	23
Офталмологични	244	242	233	242	248	234	202	204
Оториноларингологични	266	254	257	267	267	250	218	222
Дермато-венерологични	159	155	154	155	159	151	121	109
Психиатрични	261	260	275	278	301	309	266	284
Неврологични	920	893	884	870	876	854	804	804
Патологична бременност	115	117	115	116	92	72	61	60
Интензивно лечение за деца	33	27	26	23	23	23	27	27
Акушеро-гинекологични	989	946	934	912	837	814	716	739
ОАРИЛ	344	344	324	326	297	287	289	281

**Брой болнични легла в отделенията на МБАЛ за периода 2005-2012 г.**

Отделение / звено	2005 г.	2006 г.	2007 г.	2008 г.	2009 г.	2010 г.	2011 г.	2012 г.
<b>Градски многопрофилни болници за активно лечение</b>								
Терапевтични	338	305	307	326	296	272	223	209
Ендокринологични	54	48	48	53	52	48	46	43
Ревматологични	40	40	40	32	50	50	50	46
Нефрологични	7	3	2	1	2	5	5	7
Гастроентерологични	80	77	78	72	71	72	72	68
Физиотерапия и рехабилитация	47	48	50	50	50	49	45	45
Хирургични	158	151	151	149	138	141	132	125
Урологични	69	67	63	61	61	59	54	52
Пневмофтизиатрични и пулмологични	53	50	40	42	45	45	39	37
Педиатрични	68	67	69	74	73	76	65	60
Детски кърмачески	60	49	43	41	36	36	36	32
Неонатологични	63	58	59	60	55	61	57	51
Офталмологични	42	41	37	36	35	35	32	25
Оториноларингологични	57	57	53	57	55	56	46	40
Дермато-венерологични	10	12	12	13	15	15	15	12
Неврологични	164	157	153	144	156	157	156	149
Патологична бременност	33	33	30	27	28	23	25	26
Интензивно лечение за деца	15	12	8	8	8	4	8	8
За долекуване и продължително лечение	80	60	60	58	73	48	12	4
Акушеро-гинекологични	137	126	117	110	110	112	113	108
ОАРИЛ	146	133	142	115	89	90	91	89



### Брой болнични легла в отделенията на МБАЛ за периода 2005-2012 г.

Отделение / звено	2005 г.	2006 г.	2007 г.	2008 г.	2009 г.	2010 г.	2011 г.	2012 г.
<b>Общински многопрофилни болници за активно лечение</b>								
Терапевтични	2 330	2 260	2 210	2 208	2 203	1 973	1 700	1 618
Ендокринологични	7	8	6	6	6	4	6	7
Ревматологични	81	82	84	113	74	76	58	56
Нефрологични	13	13	15	15	15	19	10	10
Гастроентерологични	32	34	36	18	13	7	16	16
Физиотерапия и рехабилитация	126	134	142	143	145	144	145	146
Хирургични	1 339	1 265	1 228	1 225	1 200	1 071	749	687
Ортопедо-травматологични	107	100	96	90	89	89	82	84
Урологични	14	14	14	10	9	13	11	11
Пневмофтизиатрични и пулмологични	83	85	92	74	83	90	51	47
Инфекциозни	188	187	192	184	159	174	133	122
Педиатрични	1 314	1 319	1 313	1 315	1 348	1 250	1 099	1 040
Детски кърмачески	47	48	47	44	34	33	31	31
Неонатологични	29	29	29	27	26	23	22	22
Офталмологични	44	42	42	37	36	37	39	34
Оториноларингологични	86	88	87	84	91	74	48	48
Психиатрични	39	40	40	40	40	40	42	42
Неврологични	1 209	1 180	1 208	1 206	1 233	1 123	1 035	978
Патологична бременност	66	58	54	54	64	61	42	43
Интензивно лечение за деца	6	6	6	6	6	6	4	4
Акушеро-гинекологични	1 131	1 058	1 104	1 096	990	902	745	678
ОАРИЛ	264	294	280	242	190	166	135	136
Други специализирани	25	25	25	25	21	22	25	25

**Брой преминали болни през отделенията на МБАЛ  
за периода 2005-2012 г.**

Отделение / звено	2005 г.	2006 г.	2007 г.	2008 г.	2009 г.	2010 г.	2011 г.	2012 г.
<b>Университетски многопрофилни болници за активно лечение</b>								
Терапевтични	32 626	35 481	33 529	35 163	37 032	33 196	33 245	43 029
Ендокринологични	4 303	5 262	5 392	5 590	7 647	6 055	6 101	5 558
Ревматологични	9 225	10 581	11 685	13 126	16 906	13 784	16 043	16 237
Нефрологични	6 056	6 663	7 089	7 075	9 505	6 503	6 719	6 880
Хематологични	5 282	5 629	5 522	6 071	13 442	6 262	6 288	5 580
Гастроентерологични	6 069	6 156	6 208	7 016	9 858	7 243	8 875	9 416
Физиотерапия и рехабилитация	1 808	2 030	2 401	2 647	5 742	4 018	3 392	3 424
Професионални заболявания	821	881	778	894	1 145	620	625	679
Хирургични	49 980	53 970	50 417	54 242	61 253	51 690	53 181	54 075
Ортопедо- травматологични	20 987	20 209	18 573	19 725	26 711	18 081	18 964	20 497
Неврохирургични	7 357	7 921	7 757	8 087	8 872	7 953	8 256	7 839
Урологични	12 132	13 148	14 196	14 614	20 082	16 501	16 454	18 314
Онкологични	17 987	14 699	16 913	17 110	23 468	18 951	19 382	16 149
Пневмофтизиатрични и пулмологични	6 200	5 869	5 555	5 390	10 790	5 179	5 980	5 687
Инфекциозни	6 532	10 257	8 160	7 717	9 582	11 481	9 041	8 852
Педиатрични	12 404	13 677	15 564	13 999	19 249	15 330	12 652	14 577
Неонатологични	3 192	3 289	3 275	3 125	6 346	2 674	2 809	2 859
Офталмологични	12 883	14 019	13 887	12 675	12 055	11 007	10 868	11 261
Оториноларинголо- гични	10 905	12 560	12 377	12 366	13 643	10 917	9 836	9 187
Дермато- венерологични	3 696	4 204	4 322	4 092	5 268	3 965	3 895	3 699
Психиатрични	5 791	7 019	6 733	7 756	22 718	9 653	8 897	7 845
Неврологични	11 512	14 777	13 711	12 974	20 748	16 181	16 706	16 395
Патологична бременност	1 849	1 731	1 484	1 161	2 027	847	887	737
Интензивно лечение за деца	1 207	1 383	934	812	1 841	1 014	1 293	283
Акушеро- гинекологични	12 199	12 441	17 209	17 666	18 925	16 711	12 239	11 296
ОАРИЛ	17 757	20 617	21 341	24 450	21 687	25 178	22 716	13 908
Други специализирани	4 834	6 754	9 332	6 006	8 557	5 269	5 128	5 070



**Брой преминали болни през отделенията на МБАЛ  
за периода 2005-2012 г.**

Отделение / звено	2005 г.	2006 г.	2007 г.	2008 г.	2009 г.	2010 г.	2011 г.	2012 г.
<b>Областни многопрофилни болници за активно лечение</b>								
Терапевтични	26 319	25 031	24 989	25 832	25 866	23 050	32 557	35 380
Ендокринологични	11 397	10 401	11 745	12 667	12 774	10 429	6 801	7 272
Ревматологични	28 724	29 594	30 739	31 150	28 993	28 415	23 585	21 616
Нефрологични	6 113	6 419	6 916	7 081	7 199	11 158	6 958	7 290
Хематологични	2 004	2 160	2 172	2 250	2 257	1 990	2 083	2 238
Гастроентерологични	13 507	13 758	15 206	14 840	15 074	12 675	11 098	10 981
Физиотерапия и рехабилитация	4 914	5 101	5 628	5 296	5 096	5 542	5 659	6 220
Хирургични	67 640	68 509	65 391	65 644	66 584	62 375	64 036	65 364
Ортопедо- травматологични	32 589	29 497	28 020	27 887	26 700	24 763	23 663	24 712
Неврохирургични	7 332	6 426	5 548	5 589	5 721	5 758	6 272	6 334
Урологични	18 432	17 869	18 975	19 239	20 214	18 840	19 039	20 802
Пневмофтизиатрични и пулмологични	9 190	9 734	10 001	10 229	10 986	10 479	10 999	10 454
Инфекциозни	15 984	16 194	17 891	16 857	19 618	24 419	20 072	18 915
Инфекциозни за деца	1 054	972	941	824	1 067	1 526	953	900
Педиатрични	34 881	32 634	31 846	31 344	33 242	35 883	33 579	34 847
Детски кърмачески	6 532	6 547	7 012	7 183	7 668	8 373	5 801	5 749
Неонатологични	27 645	27 978	27 927	27 137	28 042	25 457	23 724	23 282
Хипотрофични и недоносени деца	351	403	380	389	380	414	327	350
Офталмологични	16 579	16 864	17 455	18 277	17 936	16 122	16 580	17 087
Оториноларинголо- гични	14 974	14 585	15 947	16 029	15 920	14 014	14 015	15 319
Дермато- венерологични	6 449	5 570	5 553	5 640	6 045	5 234	4 668	4 307
Психиатрични	5 468	6 136	6 060	6 460	7 269	7 172	6 880	6 690
Неврологични	38 135	41 487	42 999	43 482	46 578	42 783	44 812	45 856
Патологична бременност	8 078	8 213	7 578	7 949	6 889	5 046	4 725	4 997
Интензивно лечение за деца	2 270	2 379	2 030	1 797	1 759	1 791	1 745	2 003
Акушеро- гинекологични	65 336	62 669	60 458	60 936	58 859	54 516	51 878	53 606
ОАРИЛ	21 009	20 917	20 523	22 284	20 458	19 422	20 553	19 261

**Брой преминали болни през отделенията на МБАЛ  
за периода 2005-2012 г.**

Отделение / звено	2005 г.	2006 г.	2007 г.	2008 г.	2009 г.	2010 г.	2011 г.	2012 г.
<b>Градски многопрофилни болници за активно лечение</b>								
Терапевтични	13 717	14 221	13 686	14 951	14 174	12 414	10 541	10 467
Ендокринологични	2 236	1 872	1 958	2 099	2 112	2 191	2 315	2 200
Ревматологични	1 407	1 662	1 711	1 182	2 307	1 873	2 273	2 425
Нефрологични	408	186	123	1	83	490	508	662
Гастроентерологични	3 679	3 657	3 596	3 380	3 270	3 114	3 240	2 815
Физиотерапия и рехабилитация	1 258	1 412	1 408	1 403	1 463	1 716	1 592	1 607
Хирургични	6 962	7 151	7 145	7 138	6 653	6 675	6 802	6 069
Урологични	2 790	3 350	3 542	3 317	3 066	2 987	3 089	2 945
Пневмофтизиатрични и пулмологични	2 447	2 106	1 765	1 700	2 162	2 179	1 611	1 618
Педиатрични	3 107	2 820	3 066	3 449	3 517	3 417	2 723	2 831
Детски кърмачески	2 196	1 938	1 791	2 034	1 703	1 773	1 334	1 391
Неонатологични	2 938	3 020	2 478	2 930	2 545	3 100	2 307	2 271
Офталмологични	3 970	3 451	3 459	3 500	3 883	3 585	2 808	2 694
Оториноларингологични	3 424	2 910	2 600	3 318	3 161	2 745	2 770	2 800
Дермато-венерологични	387	403	402	457	525	507	355	339
Неврологични	6 744	8 056	8 421	8 191	9 097	8 938	8 169	8 025
Патологична бременност	2 230	2 202	2 029	1 500	1 249	1 431	1 517	1 368
Интензивно лечение за деца	443	344	582	1 201	1 311	1 171	651	403
За долекуване и про- дължително лечение	1 837	1 106	1 336	1 228	1 580	960	94	43
Акушеро-гинекологични	10 543	9 388	8 689	8 614	7 915	8 915	7 685	7 071
ОАРИЛ	11 593	11 872	12 234	9 869	7 281	9 528	7 776	7 459



**Брой преминали болни през отделенията на МБАЛ  
за периода 2005-2012 г.**

Отделение / звено	2005 г.	2006 г.	2007 г.	2008 г.	2009 г.	2010 г.	2011 г.	2012 г.
<b>Общински многопрофилни болници за активно лечение</b>								
Терапевтични	95 187	86 887	89 070	89 077	92 297	73 623	71 117	71 471
Ендокринологични	163	165	140	180	164	138	128	131
Ревматологични	4 504	4 187	3 955	4 820	3 038	3 326	3 044	3 176
Нефрологични	635	636	636	686	697	532	702	675
Гастроентерологични	1 228	1 409	1 345	782	943	556	1 224	1 060
Физиотерапия и рехабилитация	4 240	4 039	4 165	4 065	4 272	3 790	3 879	3 886
Хирургични	63 164	55 203	54 727	53 740	55 193	45 218	38 060	39 631
Ортопедо- травматологични	7 198	4 629	4 783	4 653	4 565	3 749	3 947	4 436
Урологични	807	671	631	547	516	575	550	615
Пневмофтизиатрични и пулмологични	3 309	3 082	3 097	2 519	2 579	2 475	1 591	1 539
Инфекциозни	7 177	7 399	8 016	8 124	7 158	8 068	6 364	6 473
Педиатрични	60 103	51 885	51 714	52 840	58 451	52 480	43 795	44 068
Детски кърмачески	2 126	1 907	2 049	2 095	1 604	1 716	1 453	1 353
Неонатологични	1 532	1 524	1 532	1 581	1 501	1 135	1 091	1 094
Офталмологични	2 063	2 055	2 233	1 978	1 964	1 808	1 837	1 521
Оториноларингологични	4 636	4 253	4 012	4 095	4 590	3 011	2 595	2 427
Психиатрични	1 213	1 012	1 078	1 108	1 178	1 116	1 192	1 277
Неврологични	48 689	50 274	52 236	55 648	59 778	51 673	54 627	52 775
Патологична бременност	3 433	2 760	2 905	3 098	3 398	2 765	2 171	2 280
Интензивно лечение за деца	586	469	461	423	436	393	383	355
Акушеро-гинекологични	63 909	58 333	61 813	63 251	59 366	47 980	43 538	42 935
ОАРИЛ	13 301	15 096	15 099	11 862	8 424	6 887	5 799	6 601
Други специализирани	912	1 165	1 054	1 152	1 065	1 067	1 131	1 082

**Среден престой в отделенията на МБАЛ за периода 2005-2012 г.**

в дни

Отделение / звено	2005 г.	2006 г.	2007 г.	2008 г.	2009 г.	2010 г.	2011 г.	2012 г.
<b>Университетски многопрофилни болници за активно лечение</b>								
Терапевтични	5.8	4.8	4.6	4.3	3.9	4.1	4.4	3.8
Ендокринологични	8.7	6.4	6.1	5.7	4.2	5.2	5.1	4.4
Ревматологични	7.7	5.9	5.6	5.1	3.7	4.6	4.7	4.4
Нефрологични	9.3	7.8	7.2	6.8	4.8	6.4	6.7	5.8
Хематологични	8.3	7.8	8.5	8.5	3.8	8.2	8.9	9.2
Гастроентерологични	9.6	9.3	8.8	7.6	5.6	6.9	6.3	6.1
Физиотерапия и рехабилитация	11.5	10.6	10.4	10.3	6.0	7.5	7.5	7.5
Професионални заболявания	9.3	7.3	7.4	5.9	5.6	4.7	5.1	5.0
Хирургични	6.3	5.8	6.0	5.9	5.0	5.5	5.3	4.8
Ортопедо-травматологични	5.9	6.3	6.5	6.2	4.4	6.0	6.2	5.6
Неврохирургични	7.3	6.3	6.6	6.3	5.5	5.7	5.6	5.6
Урологични	7.0	5.5	5.4	5.3	4.0	4.3	4.3	3.8
Онкологични	8.8	7.3	7.7	7.3	5.6	7.0	6.5	6.5
Пневмофтизиатрични и пулмологични	9.8	8.4	8.4	8.2	3.6	7.2	6.9	6.6
Инфекциозни	8.1	6.3	6.8	6.0	4.9	5.1	5.7	5.8
Педиатрични	6.9	6.1	6.1	5.9	4.4	5.7	5.6	4.7
Неонатологични	5.1	5.4	5.3	5.4	2.4	5.4	5.1	5.0
Офталмологични	3.6	3.3	3.1	2.9	2.6	3.0	2.6	2.4
Оториноларингологични	5.2	4.9	5.0	4.8	4.4	4.9	4.5	4.6
Дермато-венерологични	11.5	8.3	7.7	7.9	6.1	7.4	7.9	7.8
Психиатрични	26.5	18.1	17.0	14.5	5.3	13.4	15.1	15.5
Неврологични	8.3	5.6	5.6	5.3	4.1	5.5	5.3	5.2
Патологична бременност	5.2	5.2	4.8	4.0	2.0	4.1	5.5	2.7
Интензивно лечение за деца	3.8	3.8	4.4	4.8	2.4	4.4	1.7	2.7
Акушеро-гинекологични	4.5	4.5	4.2	4.1	3.6	3.9	3.7	3.5
ОАРИЛ	3.9	3.7	3.6	3.6	2.7	2.5	3.7	3.6
Други специализирани	3.9	3.0	2.4	3.4	3.6	3.1	4.6	3.5





### Среден престой в отделенията на МБАЛ за периода 2005-2012 г.

в дни

Отделение / звено	2005 г.	2006 г.	2007 г.	2008 г.	2009 г.	2010 г.	2011 г.	2012 г.
<b>Областни многопрофилни болници за активно лечение</b>								
Терапевтични	7.9	7.3	7.0	6.7	6.3	6.1	5.6	5.2
Ендокринологични	7.5	7.5	7.2	6.7	6.2	6.0	5.6	5.4
Ревматологични	6.9	6.1	5.7	5.4	5.2	4.8	4.7	4.5
Нефрологични	7.4	6.7	6.7	6.7	6.4	3.8	5.8	5.7
Хематологични	7.6	7.1	7.0	7.3	6.3	6.3	5.8	5.7
Гастроентерологични	7.4	6.6	6.2	6.3	5.7	5.6	4.7	4.4
Физиотерапия и рехабилитация	10.0	10.3	10.2	10.2	10.2	7.5	7.4	7.4
Хирургични	5.8	5.8	5.9	5.8	5.5	5.5	5.2	5.1
Ортопедо-травматологични	6.6	6.5	6.7	6.7	6.2	6.1	5.9	5.6
Неврохирургични	6.7	6.8	7.4	7.0	6.9	6.3	5.6	5.4
Урологични	6.2	5.5	5.5	5.3	5.1	4.8	4.7	4.5
Пневмофтизиатрични и пулмологични	10.9	9.5	9.3	9.0	8.7	8.2	7.7	7.7
Инфекциозни	7.0	6.4	6.1	5.6	5.4	4.9	5.2	4.9
Инфекциозни за деца	7.0	6.6	6.0	5.5	5.5	5.4	6.1	5.4
Педиатрични	7.1	6.6	6.2	6.1	5.9	5.8	5.7	5.5
Детски кърмачески	7.4	7.0	6.6	6.4	6.0	5.9	6.0	5.8
Неонатологични	5.4	5.8	5.5	5.6	5.4	5.3	5.5	5.4
Хипотрофични и недоносени деца	18.4	18.5	15.2	14.4	15.4	13.5	13.3	12.4
Офталмологични	3.7	3.5	3.3	3.2	3.0	2.9	3.0	2.9
Оториноларингологични	5.0	4.7	4.6	4.6	4.4	4.3	4.4	4.2
Дермато-венерологични	8.0	8.1	8.0	7.9	7.7	7.7	7.5	7.7
Психиатрични	17.6	15.9	16.0	15.0	13.9	13.6	13.6	13.9
Неврологични	7.9	6.2	6.0	5.8	5.5	5.5	5.2	5.1
Патологична бременност	5.2	4.5	4.8	4.4	4.2	4.0	4.1	3.9
Интензивно лечение за деца	4.5	4.1	4.0	3.9	4.0	3.6	4.5	5.0
Акушеро-гинекологични	4.1	4.2	4.1	4.0	3.9	3.7	3.7	3.6
ОАРИЛ	3.7	3.7	3.5	3.5	3.5	3.5	3.7	3.7

**Среден престой в отделенията на МБАЛ за периода 2005-2012 г.**

в дни

Отделение / звено	2005 г.	2006 г.	2007 г.	2008 г.	2009 г.	2010 г.	2011 г.	2012 г.
<b>Градски многопрофилни болници за активно лечение</b>								
Терапевтични	7.3	6.0	6.2	5.7	5.4	5.1	5.0	4.7
Ендокринологични	6.2	7.6	7.2	7.2	7.5	6.2	6.2	5.5
Ревматологични	8.6	5.8	5.5	6.3	5.5	5.4	4.3	3.9
Нефрологични	5.7	5.9	2.9	1.0	5.1	3.5	3.4	3.4
Гастроентерологични	6.8	6.5	6.8	6.7	6.8	6.6	5.3	6.7
Физиотерапия и рехабилитация	13.1	10.5	10.9	10.4	10.4	6.9	7.0	7.2
Хирургични	6.0	5.8	5.8	5.7	5.4	5.5	5.1	5.1
Урологични	6.7	5.2	5.1	5.0	5.1	5.2	5.1	4.9
Пневмофтизиатрични и пулмологични	7.3	6.7	6.6	6.8	6.3	6.3	7.1	6.6
Педиатрични	6.6	6.3	6.0	5.6	5.9	5.3	5.2	5.1
Детски кърмачески	6.2	6.1	5.6	5.2	5.2	5.4	5.4	5.1
Неонатологични	6.1	5.9	7.0	6.0	5.9	5.2	6.6	6.1
Офталмологични	3.1	3.0	2.8	2.4	2.3	2.1	2.1	2.2
Оториноларингологични	5.6	5.7	6.1	4.6	4.6	4.3	4.5	4.1
Дермато-венерологични	9.2	8.8	7.6	6.3	6.5	6.3	7.4	7.3
Неврологични	7.3	5.5	5.6	5.3	5.1	5.0	4.8	4.8
Патологична бременност	4.2	3.8	3.5	4.1	4.2	3.8	3.5	3.2
Интензивно лечение за деца	7.7	6.2	2.6	2.1	1.7	1.9	3.3	3.4
За долекуване и продължително лечение	11.1	10.5	12.1	9.5	7.3	9.0	10.8	13.0
Акушеро-гинекологични	3.5	3.8	3.7	3.4	3.6	3.2	3.6	3.6
ОАРИЛ	2.6	2.3	2.6	2.4	2.4	1.8	2.8	2.8



### Среден престой в отделенията на МБАЛ за периода 2005-2012 г.

в дни

Отделение / звено	2005 г.	2006 г.	2007 г.	2008 г.	2009 г.	2010 г.	2011 г.	2012 г.
<b>Общински многопрофилни болници за активно лечение</b>								
Терапевтични	7.7	7.1	6.7	6.3	5.8	5.6	5.6	5.4
Ендокринологични	6.8	6.8	6.6	6.8	6.1	5.3	5.1	5.2
Ревматологични	5.7	5.6	5.7	5.5	5.6	5.4	4.8	4.7
Нефрологични	7.3	6.3	6.1	5.4	4.9	4.9	4.3	4.5
Гастроентерологични	7.6	5.7	6.1	5.1	4.5	4.4	4.4	4.4
Физиотерапия и рехабилитация	10.3	10.7	10.4	10.5	10.4	7.5	7.8	8.7
Хирургични	5.9	5.4	5.2	5.1	4.9	4.6	4.2	4.0
Ортопедо- травматологични	4.7	4.8	4.8	4.8	4.8	4.9	4.8	4.8
Урологични	5.2	5.2	4.9	4.9	4.5	4.8	4.1	4.1
Пневмофтизиатрични и пулмологични	10.0	9.5	9.0	9.4	9.2	8.5	14.5	15.5
Инфекциозни	6.8	6.3	5.7	5.1	4.8	5.0	4.6	4.6
Педиатрични	7.2	7.1	6.7	6.4	6.2	6.1	6.3	6.2
Детски кърмачески	6.9	7.3	6.6	6.3	6.3	5.6	6.0	6.1
Неонатологични	5.1	4.8	4.9	4.7	4.5	4.3	4.0	4.0
Офталмологични	5.1	4.0	3.6	3.3	3.3	2.9	3.2	2.7
Оториноларингологични	4.9	4.3	4.8	4.7	4.4	4.1	4.3	4.4
Психиатрични	10.8	13.2	12.6	12.7	12.0	12.3	11.4	11.2
Неврологични	8.3	6.5	6.3	6.1	5.7	5.5	4.9	5.0
Патологична бременност	5.9	5.5	4.5	4.4	4.2	4.1	4.1	4.1
Интензивно лечение за деца	2.5	1.9	1.4	1.4	1.4	1.3	2.3	2.4
Акушеро-гинекологични	4.8	4.5	4.3	4.1	3.8	3.7	3.8	3.8
ОАРИЛ	4.0	3.9	3.6	3.5	3.1	3.1	2.9	2.8
Други специализирани	7.5	6.3	6.4	6.6	5.9	5.7	5.3	5.6

**Брой болни на един лекар в отделенията на МБАЛ  
за периода 2005-2012 г.**

Отделение / звено	2005 г.	2006 г.	2007 г.	2008 г.	2009 г.	2010 г.	2011 г.	2012 г.
<b>Университетски многопрофилни болници за активно лечение</b>								
Терапевтични	130	153	141	169	198	164	173	235
Ендокринологични	104	135	145	150	206	167	164	162
Ревматологични	135	153	160	183	232	195	205	212
Нефрологични	122	145	156	149	213	140	147	124
Хематологични	160	190	192	204	452	204	218	214
Гастроентерологични	95	101	109	127	172	129	158	161
Физиотерапия и рехабилитация	129	120	104	131	249	167	166	184
Професионални заболявания	97	104	91	94	89	77	125	170
Хирургични	99	113	115	115	122	128	120	143
Ортопедо- травматологични	128	120	118	124	164	111	124	135
Неврохирургични	84	101	84	100	116	103	115	118
Урологични	112	123	135	137	209	181	186	228
Онкологични	321	329	421	372	544	455	457	350
Пневмофтизиатрични и пулмологични	172	191	169	189	440	133	198	184
Инфекциозни	120	200	152	154	203	245	209	212
Педиатрични	141	155	175	170	235	191	175	242
Неонатологични	188	193	183	196	376	167	173	179
Офталмологични	146	154	158	158	154	144	140	166
Оториноларингологични	174	179	204	179	199	159	153	160
Дермато-венерологични	64	70	80	81	108	82	83	89
Психиатрични	88	104	105	128	355	163	139	111
Неврологични	111	137	144	125	189	141	162	168
Патологична бременност	308	138	114	87	163	73	77	73
Интензивно лечение за деца	110	134	89	79	180	90	176	41
Акушеро-гинекологични	147	182	256	211	261	215	196	188
ОАРИЛ	66	74	73	102	110	123	89	58
Други специализирани	197	263	328	287	161	83	184	241



**Брой болни на един лекар в отделенията на МБАЛ  
за периода 2005-2012 г.**

Отделение / звено	2005 г.	2006 г.	2007 г.	2008 г.	2009 г.	2010 г.	2011 г.	2012 г.
<b>Областни многопрофилни болници за активно лечение</b>								
Терапевтични	203	191	205	196	193	175	194	195
Ендокринологични	211	200	212	234	252	194	198	166
Ревматологични	228	234	245	250	246	230	236	229
Нефрологични	209	198	239	237	233	366	237	267
Хематологични	357	361	347	375	313	259	256	239
Гастроентерологични	226	229	240	242	261	218	213	227
Физиотерапия и рехабилитация	188	194	218	217	211	234	227	214
Хирургични	193	191	183	184	193	187	193	186
Ортопедо-травматологични	163	150	144	144	140	143	137	139
Неврохирургични	216	195	185	186	198	194	185	173
Урологични	174	167	178	182	209	192	185	198
Пневмофтизиатрични и пулмологични	213	222	239	246	266	272	260	238
Инфекциозни	189	180	212	201	260	307	248	242
Инфекциозни за деца	211	194	188	201	267	398	318	300
Педиатрични	229	213	207	210	228	242	213	205
Детски кърмачески	220	218	218	224	241	337	281	263
Неонатологични	239	239	236	236	250	230	223	223
Хипотрофични и недоносени деца	117	134	127	130	135	202	109	114
Офталмологични	241	246	258	280	276	228	242	237
Оториноларингологични	185	181	192	198	203	184	174	172
Дермато-венерологични	170	131	161	156	175	143	162	171
Психиатрични	136	162	151	188	213	206	191	203
Неврологични	209	229	231	231	252	235	245	239
Патологична бременност	329	366	326	356	310	323	378	458
Интензивно лечение за деца	175	183	156	150	195	224	218	223
Акушеро-гинекологични	249	242	235	235	254	247	249	246
ОАРИЛ	60	59	59	71	73	73	76	70

**Брой болни на един лекар в отделенията на МБАЛ  
за периода 2005-2012 г.**

Отделение / звено	2005 г.	2006 г.	2007 г.	2008 г.	2009 г.	2010 г.	2011 г.	2012 г.
<b>Градски многопрофилни болници за активно лечение</b>								
Терапевтични	179	194	205	202	211	152	152	167
Ендокринологични	233	140	165	164	136	148	137	157
Ревматологични	147	184	855	169	192	156	207	220
Нефрологични	0	93	245	1	42	245	254	331
Гастроентерологични	191	157	175	164	164	156	155	189
Физиотерапия и рехабилитация	315	353	352	351	372	440	398	386
Хирургични	156	161	164	184	160	154	163	156
Урологични	151	182	269	225	194	196	173	201
Пневмофтизиатрични и пулмологични	383	227	216	207	309	242	269	216
Педиатрични	138	175	166	238	242	164	183	183
Детски кърмачески	251	167	180	274	188	202	152	174
Неонатологични	152	177	144	141	135	150	114	134
Офталмологични	208	181	209	207	259	211	175	207
Оториноларингологични	147	133	134	164	166	137	158	170
Дермато-венерологични	130	134	164	141	131	101	118	113
Неврологични	254	342	289	327	246	232	259	219
Патологична бременност	509	364	266	326	286	210	261	274
Интензивно лечение за деца	0	172	582	1201	1311	586	326	403
За долекуване и продъл- жително лечение	272	184	223	136	790	480	24	43
Акушеро-гинекологични	237	227	217	209	196	218	209	186
ОАРИЛ	109	115	118	124	120	172	106	129



**Брой болни на един лекар в отделенията на МБАЛ  
за периода 2005-2012 г.**

Отделение / звено	2005 г.	2006 г.	2007 г.	2008 г.	2009 г.	2010 г.	2011 г.	2012 г.
<b>Общински многопрофилни болници за активно лечение</b>								
Терапевтични	242	197	211	218	217	171	182	190
Ендокринологични	163	165	140	72	82	69	64	66
Ревматологични	261	270	494	232	366	289	358	378
Нефрологични	317	636	636	686	697	532	234	337
Гастроентерологични	138	155	672	176	428	150	350	421
Физиотерапия и рехабилитация	299	253	306	310	269	202	223	209
Хирургични	177	159	164	163	175	140	130	141
Ортопедо- травматологични	289	202	228	190	205	153	135	145
Урологични	161	224	210	219	172	144	110	123
Пневмофтизиатрични и пулмологични	255	228	248	252	234	157	179	192
Инфекциозни	287	300	352	291	288	319	247	285
Педиатрични	298	222	266	262	278	229	192	200
Детски кърмачески	341	272	302	363	406	343	320	246
Неонатологични	511	339	356	339	353	338	207	290
Офталмологични	172	205	263	204	179	127	131	117
Оториноларингологични	228	207	201	186	219	186	165	157
Психиатрични	202	169	180	224	236	237	298	255
Неврологични	248	243	269	277	295	231	721	219
Патологична бременност	529	357	398	364	566	313	324	306
Интензивно лечение за деца	293	156	154	211	291	197	191	355
Акушеро-гинекологични	271	240	274	279	307	251	228	243
ОАРИЛ	109	121	121	106	91	64	51	66
Други специализирани	227	197	111	286	302	146	121	126

**Брой болни на един специалист по медицински грижи  
в отделенията на МБАЛ за периода 2005-2012 г.**

Отделение / звено	2005 г.	2006 г.	2007 г.	2008 г.	2009 г.	2010 г.	2011 г.	2012 г.
<b>Университетски многопрофилни болници за активно лечение</b>								
Терапевтични	90	100	100	107	142	119	121	157
Ендокринологични	100	122	131	143	207	168	144	142
Ревматологични	107	131	151	151	173	152	148	163
Нефрологични	94	106	117	102	153	116	109	114
Хематологични	120	125	119	121	315	142	149	130
Гастроентерологични	80	83	89	104	144	113	135	148
Физиотерапия и рехабилитация	28	32	27	30	63	46	39	45
Професионални заболявания	91	106	88	91	69	69	89	85
Хирургични	52	63	68	62	71	69	68	85
Ортопедо- травматологични	90	78	75	80	107	71	81	94
Неврохирургични	49	65	58	70	76	67	75	83
Урологични	60	75	68	62	117	114	126	138
Онкологични	141	153	211	192	281	210	196	149
Пневмофтизиатрични и пулмологични	93	103	95	104	222	72	105	99
Инфекциозни	65	111	86	78	95	110	96	97
Педиатрични	69	75	87	76	116	96	87	110
Неонатологични	63	75	83	70	140	67	67	77
Офталмологични	104	115	120	103	119	107	106	129
Оториноларингологични	101	103	120	107	122	94	93	104
Дермато-венерологични	46	58	62	48	78	58	59	62
Психиатрични	39	51	47	48	158	69	66	57
Неврологични	80	101	111	85	143	99	111	123
Патологична бременност	205	91	71	58	111	56	55	72
Интензивно лечение за деца	64	69	48	42	108	53	108	23
Акушеро-гинекологични	76	95	123	118	134	116	107	99
ОАРИЛ	33	41	45	51	55	84	46	29
Други специализирани	107	144	174	170	100	49	87	131





**Брой болни на един специалист по медицински грижи  
в отделенията на МБАЛ за периода 2005-2012 г.**

Отделение / звено	2005 г.	2006 г.	2007 г.	2008 г.	2009 г.	2010 г.	2011 г.	2012 г.
<b>Областни многопрофилни болници за активно лечение</b>								
Терапевтични	111	107	106	114	113	109	126	128
Ендокринологични	105	100	105	115	127	109	113	107
Ревматологични	122	129	129	132	131	128	138	148
Нефрологични	88	94	116	126	124	177	111	124
Хематологични	138	150	155	166	174	146	167	154
Гастроентерологични	101	103	106	106	113	109	115	109
Физиотерапия и рехабилитация	32	36	40	38	37	45	46	49
Хирургични	93	92	90	95	93	91	92	92
Ортопедо- травматологични	87	81	87	87	81	81	80	82
Неврохирургични	101	97	94	93	100	94	101	94
Урологични	82	83	90	92	96	94	103	108
Пневмофтизиатрични и пулмологични	92	94	93	94	99	101	110	104
Инфекциозни	70	64	78	74	91	117	98	93
Инфекциозни за деца	71	59	64	63	81	116	70	64
Педиатрични	98	98	94	93	105	109	99	103
Детски кърмачески	90	84	90	95	102	145	129	108
Неонатологични	84	88	87	88	92	84	80	78
Хипотрофични и недоносени деца	31	36	35	39	39	40	22	27
Офталмологични	116	119	125	137	134	130	134	135
Оториноларингологични	100	101	109	109	104	100	105	111
Дермато-венерологични	73	55	66	69	73	78	75	74
Психиатрични	55	62	62	69	74	77	74	72
Неврологични	105	118	120	124	133	124	129	129
Патологична бременност	147	148	154	148	165	146	176	191
Интензивно лечение за деца	45	56	51	45	50	47	48	50
Акушеро-гинекологични	103	102	100	101	106	101	98	102
ОАРИЛ	34	33	33	38	38	37	39	36

**Брой болни на един специалист по медицински грижи  
в отделенията на МБАЛ за периода 2005-2012 г.**

Отделение / звено	2005 г.	2006 г.	2007 г.	2008 г.	2009 г.	2010 г.	2011 г.	2012 г.
<b>Градски многопрофилни болници за активно лечение</b>								
Терапевтични	100	130	123	117	132	108	93	102
Ендокринологични	126	71	94	102	104	91	100	119
Ревматологични	78	119	855	70	100	81	91	121
Нефрологични	0	31	98	0	-	490	508	662
Гастроентерологични	119	91	101	103	103	108	121	111
Физиотерапия и рехабилитация	74	83	83	81	84	101	94	97
Хирургични	97	86	84	96	98	91	96	101
Урологични	78	86	89	90	80	78	91	89
Пневмофтизиатрични и пулмологични	184	105	102	120	180	156	134	141
Педиатрични	66	86	79	87	134	89	96	117
Детски кърмачески	121	85	86	115	90	97	73	73
Неонатологични	74	74	69	87	83	83	67	70
Офталмологични	142	107	114	139	149	138	140	138
Оториноларингологични	101	91	85	99	93	91	115	100
Дермато-венерологични	63	57	66	76	66	72	51	48
Неврологични	119	136	130	151	134	124	125	122
Патологична бременност	282	178	110	139	158	101	115	124
Интензивно лечение за деца	0	172	146	1201	656	293	163	81
За долекуване и продъл- жително лечение	237	123	148	94	176	107	13	7
Акушеро-гинекологични	111	113	98	108	120	132	112	110
ОАРИЛ	61	62	79	68	82	96	68	79



**Брой болни на един специалист по медицински грижи  
в отделенията на МБАЛ за периода 2005-2012 г.**

Отделение / звено	2005 г.	2006 г.	2007 г.	2008 г.	2009 г.	2010 г.	2011 г.	2012 г.
<b>Общински многопрофилни болници за активно лечение</b>								
Терапевтични	110	101	107	111	116	106	113	120
Ендокринологични	0	55	47	60	164	138	26	66
Ревматологични	122	144	304	124	179	180	156	187
Нефрологични	212	212	212	114	174	532	234	225
Гастроентерологични	108	112	448	138	314	139	194	183
Физиотерапия и рехабилитация	77	62	58	72	72	63	68	74
Хирургични	85	77	80	80	82	78	80	90
Ортопедо- травматологични	104	69	77	72	70	65	68	77
Урологични	73	84	90	109	129	192	183	205
Пневмофтизиатрични и пулмологични	100	75	73	79	81	76	77	80
Инфекциозни	71	71	84	78	80	103	89	93
Педиатрични	105	87	89	90	100	101	91	99
Детски кърмачески	143	119	136	178	204	178	152	128
Неонатологични	169	139	139	151	131	110	121	108
Офтальмологични	86	108	160	102	116	113	108	101
Оториноларингологични	108	95	85	96	111	107	110	103
Психиатрични	93	78	90	92	86	80	74	82
Неврологични	92	95	102	106	115	111	375	115
Патологична бременност	168	166	194	194	283	162	143	150
Интензивно лечение за деца	195	94	92	85	218	197	77	89
Акушеро-гинекологични	93	90	98	104	112	105	108	113
ОАРИЛ	40	48	47	39	33	30	30	36
Други специализирани	76	107	96	128	118	133	94	98

**Приходи по източници в отделенията на МБАЛ през 2005 г.**

в лева

Отделение / звено	Общо приходи	В това число приходи от:				
		МЗ и община	НЗОК	ДЗОФ	Продажба на стоки и услуги	Дарения
<b>Университетски многопрофилни болници за активно лечение</b>						
Терапевтични	<b>19 918 494</b>	3 492 462	15 919 499	42 382	395 882	68 268
Ендокринологични	<b>1 888 374</b>	721 899	1 064 975	735	94 563	6 202
Ревматологични	<b>7 532 184</b>	1 319 862	6 117 878	180	83 296	10 968
Нефрологични	<b>3 079 444</b>	1 119 051	1 835 628	620	118 469	5 677
Хематологични	<b>6 237 303</b>	2 504 439	3 697 989	310	8 578	25 988
Гастроентерологични	<b>5 290 806</b>	384 814	4 698 437	3 055	183 896	20 605
Физиотерапия и рехабилитация	<b>616 102</b>	422 917	171 110	1 200	20 129	746
Професионални заболявания	<b>330 888</b>	310 765	4 960	167	14 996	0
Хирургични	<b>50 377 551</b>	7 323 315	42 275 501	11 223	702 912	64 600
Ортопедо-травматологични	<b>12 571 040</b>	2 506 348	9 764 265	10 736	261 725	27 967
Неврохирургични	<b>5 626 145</b>	1 212 109	4 324 975	1 060	81 844	6 158
Урологични	<b>7 176 053</b>	4 327 819	2 675 486	695	165 178	6 875
Онкологични	<b>12 000 242</b>	8 794 932	3 134 956	436	47 963	21 956
Пневмофтизиатрични и пулмологични	<b>2 201 059</b>	696 261	1 402 195	365	94 938	7 300
Инфекциозни	<b>3 709 595</b>	1 131 391	2 541 211	120	35 869	1 004
Педиатрични	<b>7 921 592</b>	3 229 090	4 576 921	0	66 449	49 132
Неонатологични	<b>1 259 750</b>	713 850	538 279	0	0	7 620
Офтальмологични	<b>5 055 249</b>	2 392 096	2 539 769	2 331	104 765	16 288
Оториноларингологични	<b>5 079 998</b>	1 717 065	3 225 294	208	119 040	18 391
Дермато-венерологични	<b>1 626 964</b>	768 641	674 932	130	169 829	13 432
Психиатрични	<b>1 327 010</b>	1 150 595	0	24	170 087	6 304
Неврологични	<b>5 695 678</b>	1 573 165	3 818 201	3 355	287 693	13 265
Патологична бременност	<b>470 919</b>	367 760	99 834	0	320	3 006
Интензивно лечение за деца	<b>270 315</b>	186 893	81 374	0	742	1 305
Акушеро-гинекологични	<b>5 678 507</b>	2 989 443	2 560 410	915	85 429	42 310
ОАРИЛ	<b>3 093 697</b>	1 306 552	1 553 174	0	156 427	77 544
Други специализирани	<b>6 072 822</b>	473 159	5 242 416	213	134 061	222 972



### Приходи по източници в отделенията на МБАЛ през 2005 г.

в лева

Отделение / звено	Общо приходи	В това число приходи от:				
		МЗ и община	НЗОК	ДЗОФ	Продажба на стоки и услуги	Дарения
<b>Областни многопрофилни болници за активно лечение</b>						
Терапевтични	<b>11 309 303</b>	1 964 357	9 087 521	1 450	197 150	58 825
Ендокринологични	<b>4 346 934</b>	682 505	3 581 503	2 593	74 313	6 021
Ревматологични	<b>11 732 933</b>	1 818 156	9 655 941	2 393	245 376	11 066
Нефрологични	<b>1 645 819</b>	414 773	1 191 467	0	28 779	10 800
Хематологични	<b>1 468 000</b>	520 668	932 867	2 351	11 782	332
Гастроентерологични	<b>8 648 559</b>	843 957	7 641 483	5 291	153 554	4 274
Физиотерапия и рехабилитация	<b>1 599 637</b>	863 227	696 393	1 228	30 844	7 946
Хирургични	<b>33 498 300</b>	7 679 449	24 969 921	8 777	712 160	127 994
Ортопедо-травматологични	<b>18 483 352</b>	6 394 257	11 573 002	8 506	425 371	82 216
Неврохирургични	<b>4 279 138</b>	2 107 289	2 044 956	4 642	119 922	2 329
Урологични	<b>7 182 558</b>	3 081 200	3 903 580	2 020	177 679	18 078
Пневмофтизиатрични и пулмологични	<b>3 818 848</b>	572 749	3 111 063	366	107 718	26 952
Инфекциозни	<b>7 291 855</b>	792 416	6 369 020	3 350	121 891	5 179
Инфекциозни за деца	<b>480 406</b>	36 220	434 097	0	9 840	248
Педиатрични	<b>12 849 512</b>	3 434 805	9 222 962	0	108 740	83 004
Детски кърмачески	<b>2 906 189</b>	775 898	2 108 036	0	19 874	2 381
Неонатологични	<b>7 421 918</b>	3 730 440	3 536 542	0	110 507	44 429
Хипотрофични и недоносени деца	<b>276 908</b>	203 462	71 901	0	545	1 000
Офталмологични	<b>4 924 483</b>	1 933 642	2 901 412	3 183	78 654	7 592
Оториноларингологични	<b>4 393 271</b>	1 786 724	2 491 177	3 041	106 012	6 317
Дермато-венерологични	<b>1 745 964</b>	831 906	797 880	660	55 303	60 215
Психиатрични	<b>1 380 085</b>	1 254 418	0	0	124 069	1 598
Неврологични	<b>16 570 460</b>	2 801 996	13 370 386	7 301	368 748	22 028
Патологична бременност	<b>1 759 193</b>	1 283 279	464 694	0	10 543	676
Интензивно лечение за деца	<b>602 884</b>	212 380	390 069	0	435	0
Акушеро-гинекологични	<b>18 230 410</b>	6 613 842	11 118 902	2 175	462 260	33 231
ОАРИЛ	<b>4 386 779</b>	2 521 652	1 492 274	10 761	245 479	116 613

**Приходи по източници в отделенията на МБАЛ през 2005 г.**

в лева

Отделение / звено	Общо приходи	В това число приходи от:				
		МЗ и община	НЗОК	ДЗОФ	Продажба на стоки и услуги	Дарения
<b>Градски многопрофилни болници за активно лечение</b>						
Терапевтични	<b>6 891 939</b>	1 408 429	5 284 933	0	171 997	26 580
Ендокринологични	<b>904 584</b>	208 007	666 744	15 387	14 445	0
Ревматологични	<b>621 229</b>	185 504	428 028	0	7 697	0
Нефрологични	<b>132 664</b>	33 935	86 648	8 643	3 437	0
Гастроентерологични	<b>2 795 718</b>	253 724	1 739 634	0	70 877	731 483
Физиотерапия и рехабилитация	<b>340 353</b>	232 446	92 910	0	13 194	1 803
Хирургични	<b>3 243 719</b>	888 178	2 265 728	0	79 902	9 911
Урологични	<b>1 067 227</b>	534 192	499 582	0	30 049	3 404
Пневмофтизиатрични и пулмологични	<b>994 318</b>	277 598	682 858	20 832	13 031	0
Педиатрични	<b>1 297 403</b>	485 153	792 271	0	19 979	0
Детски кърмачески	<b>991 225</b>	376 737	593 710	0	20 778	0
Неонатологични	<b>685 450</b>	491 036	184 298	0	10 116	0
Офталмологични	<b>1 031 662</b>	437 009	568 259	0	26 394	0
Оториноларингологични	<b>1 224 578</b>	644 422	555 179	0	24 977	0
Дермато-венерологични	<b>143 725</b>	73 007	68 404	0	2 314	0
Неврологични	<b>2 703 208</b>	847 073	1 775 876	0	77 352	2 907
Патологична бременност	<b>649 339</b>	405 353	233 744	0	10 242	0
Интензивно лечение за деца	<b>327 640</b>	212 434	111 391	0	3 816	0
За долекуване и продължително лечение	<b>0</b>	0	0	0	0	0
Акушеро-гинекологични	<b>3 131 540</b>	1 467 190	1 543 959	0	113 534	6 857
ОАРИЛ	<b>1 647 404</b>	547 274	1 055 251	0	33 311	11 568



### Приходи по източници в отделенията на МБАЛ през 2005 г.

в лева

Отделение / звено	Общо приходи	В това число приходи от:				
		МЗ и община	НЗОК	ДЗОФ	Продажба на стоки и услуги	Дарения
<b>Общински многопрофилни болници за активно лечение</b>						
Терапевтични	<b>36 038 627</b>	9 464 012	25 278 347	29 349	1 159 009	107 910
Ендокринологични	<b>43 245</b>	5 600	36 688	0	414	543
Ревматологични	<b>1 488 714</b>	346 030	1 095 065	0	38 701	8 918
Нефрологични	<b>172 102</b>	84 620	83 610	0	3 317	555
Гастроентерологични	<b>502 452</b>	85 245	406 041	0	10 684	482
Физиотерапия и рехабилитация	<b>1 270 488</b>	691 615	522 482	0	55 800	591
Хирургични	<b>23 768 996</b>	10 031 069	12 877 766	37 316	673 979	148 866
Ортопедо-травматологични	<b>2 643 420</b>	1 033 694	1 498 044	6 892	91 778	13 012
Урологични	<b>251 604</b>	104 036	141 101	0	6 317	150
Пневмофтизиатрични и пулмологични	<b>1 272 892</b>	226 958	981 551	0	27 969	36 414
Инфекциозни	<b>2 971 896</b>	551 547	2 355 712	575	60 342	3 720
Педиатрични	<b>21 697 201</b>	7 436 482	13 974 113	1 919	233 716	50 971
Детски кърмачески	<b>825 270</b>	233 922	589 695	0	1 080	573
Неонатологични	<b>293 358</b>	225 660	66 129	0	1 569	0
Офтальмологични	<b>525 743</b>	286 928	214 458	0	22 688	1 669
Оториноларингологични	<b>1 177 673</b>	659 661	490 398	0	25 682	1 932
Психиатрични	<b>244 394</b>	228 210	0	0	13 480	2 704
Неврологични	<b>20 104 966</b>	5 040 695	14 297 922	13 515	693 258	59 576
Патологична бременност	<b>812 135</b>	635 778	152 888	0	19 943	3 526
Интензивно лечение за деца	<b>39 941</b>	22 233	17 340	0	275	93
За долекуване и продължително лечение	<b>42 004</b>	24 192	15 928	0	1 839	45
Акушеро-гинекологични	<b>16 786 008</b>	9 229 599	6 900 011	11 398	566 623	78 377
ОАРИЛ	<b>2 643 253</b>	912 247	1 605 522	11 397	90 121	23 966
Други специализирани	<b>403 914</b>	92 940	288 793	160	6 584	15 437

**Приходи по източници в отделенията на МБАЛ през 2006 г.**

в лева

Отделение / звено	Общо приходи	В това число приходи от:				
		МЗ и община	НЗОК	ДЗОФ	Продажба на стоки и услуги	Дарения
<b>Университетски многопрофилни болници за активно лечение</b>						
Терапевтични	<b>23 849 245</b>	88 129	22 934 550	5 221	653 806	167 539
Ендокринологични	<b>1 905 517</b>	31	1 806 436	1 312	95 693	2 046
Ревматологични	<b>9 739 065</b>	621 826	8 971 663	748	137 557	7 271
Нефрологични	<b>5 169 085</b>	2 155 984	2 884 501	851	122 184	5 566
Хематологични	<b>6 105 481</b>	2 905 727	3 177 290	0	14 312	8 152
Гастроентерологични	<b>4 855 170</b>	23 820	4 613 491	1 309	207 784	8 766
Физиотерапия и рехабилитация	<b>399 840</b>	0	369 961	770	28 184	925
Професионални заболявания	<b>309 358</b>	0	274 656	327	34 346	30
Хирургични	<b>61 641 566</b>	1 127 801	57 965 934	9 212	2 430 741	107 879
Ортопедо-травматологични	<b>16 512 279</b>	472 399	15 423 643	3 891	594 527	17 819
Неврохирургични	<b>6 549 326</b>	148 051	6 222 929	1 698	159 246	17 402
Урологични	<b>6 067 412</b>	485 495	5 364 002	681	207 645	9 589
Онкологични	<b>8 273 215</b>	4 535 329	3 641 579	0	84 912	11 395
Пневмофтизиатрични и пулмологични	<b>2 021 298</b>	141 802	1 762 639	2 333	104 631	9 894
Инфекциозни	<b>5 578 589</b>	160 610	5 306 588	86	96 839	14 465
Педиатрични	<b>9 793 885</b>	1 836 532	7 834 303	40	95 532	27 480
Неонатологични	<b>876 308</b>	38 987	807 518	0	600	29 203
Офтальмологични	<b>4 260 224</b>	295 236	3 776 293	962	167 332	20 401
Оториноларингологични	<b>6 135 284</b>	239 374	5 698 027	3 481	186 924	7 477
Дермато-венерологични	<b>1 727 110</b>	5 020	1 349 905	217	295 543	76 425
Психиатрични	<b>3 654 480</b>	3 398 340	0	9	226 231	29 900
Неврологични	<b>6 870 925</b>	21 243	6 418 406	2 577	412 077	16 622
Патологична бременност	<b>774 762</b>	864	762 638	0	132	11 129
Интензивно лечение за деца	<b>340 910</b>	424	337 977	0	2 504	5
Акушеро-гинекологични	<b>6 191 699</b>	138 866	5 787 582	1 483	179 559	84 208
ОАРИЛ	<b>5 161 701</b>	82 882	4 679 189	244	339 943	59 444
Други специализирани	<b>9 666 884</b>	631 853	8 755 392	579	169 628	109 432





### Приходи по източници в отделенията на МБАЛ през 2006 г.

в лева

Отделение / звено	Общо приходи	В това число приходи от:				
		МЗ и община	НЗОК	ДЗОФ	Продажба на стоки и услуги	Дарения
<b>Областни многопрофилни болници за активно лечение</b>						
Терапевтични	<b>11 031 720</b>	36 751	10 708 272	526	235 540	50 631
Ендокринологични	<b>3 975 108</b>	512	3 925 692	470	46 984	1 450
Ревматологични	<b>12 337 373</b>	912	12 030 636	632	256 334	48 859
Нефрологични	<b>1 865 726</b>	359 395	1 458 447	304	38 605	8 975
Хематологични	<b>1 484 967</b>	325 096	1 150 986	839	7 962	84
Гастроентерологични	<b>8 448 324</b>	17 266	8 300 125	2 677	122 067	6 189
Физиотерапия и рехабилитация	<b>1 163 816</b>	0	1 117 738	957	41 600	3 521
Хирургични	<b>36 959 580</b>	47 996	35 956 975	6 116	888 024	60 469
Ортопедо-травматологични	<b>20 437 368</b>	37 008	19 711 074	6 927	646 871	35 488
Неврохирургични	<b>3 626 676</b>	1 336	3 452 773	2 141	167 644	2 782
Урологични	<b>6 902 274</b>	12 090	6 677 390	723	173 374	38 697
Пневмофтизиатрични и пулмологични	<b>3 672 056</b>	454 203	3 098 148	434	102 936	16 335
Инфекциозни	<b>7 527 380</b>	23 867	7 322 575	1 241	168 209	11 488
Инфекциозни за деца	<b>450 276</b>	185	441 006	0	9 064	21
Педиатрични	<b>12 883 945</b>	41 541	12 572 655	460	142 386	126 903
Детски кърмачески	<b>2 793 085</b>	198	2 759 818	98	29 825	3 146
Неонатологични	<b>6 162 708</b>	41 396	5 898 449	0	32 901	189 962
Хипотрофични и недоносени деца	<b>522 942</b>	0	518 247	0	4 695	0
Офталмологични	<b>4 256 541</b>	5 376	4 111 054	984	128 874	10 253
Оториноларингологични	<b>4 750 856</b>	3 661	4 602 441	1 508	134 649	8 597
Дермато-венерологични	<b>1 841 757</b>	39 831	1 662 655	128	113 244	25 899
Психиатрични	<b>2 278 283</b>	2 158 820	0	0	107 595	11 868
Неврологични	<b>16 937 064</b>	3 373	16 456 590	2 953	442 485	31 663
Патологична бременност	<b>2 549 468</b>	411	2 519 365	0	29 602	90
Интензивно лечение за деца	<b>615 930</b>	0	615 905	0	25	0
Акушеро-гинекологични	<b>22 326 243</b>	9 521	21 414 227	1 071	832 911	68 513
ОАРИЛ	<b>3 800 389</b>	28 866	3 439 359	426	231 534	100 204

**Приходи по източници в отделенията на МБАЛ през 2006 г.**

в лева

Отделение / звено	Общо приходи	В това число приходи от:				
		МЗ и община	НЗОК	ДЗОФ	Продажба на стоки и услуги	Дарения
<b>Градски многопрофилни болници за активно лечение</b>						
Терапевтични	<b>6 918 571</b>	550 144	6 244 742	410	97 207	26 068
Ендокринологични	<b>803 790</b>	56 803	730 696	0	15 712	579
Ревматологични	<b>925 705</b>	283 019	621 334	0	21 352	0
Нефрологични	<b>80 881</b>	0	77 569	0	3 312	0
Гастроентерологични	<b>2 272 729</b>	233 154	2 018 695	0	20 880	0
Физиотерапия и рехабилитация	<b>310 544</b>	0	280 958	539	26 935	2 112
Хирургични	<b>3 803 141</b>	515 113	3 205 066	854	72 077	10 032
Урологични	<b>1 306 595</b>	334 738	940 792	0	30 000	1 065
Пневмофтизиатрични и пулмологични	<b>903 545</b>	155 835	713 001	0	34 709	0
Педиатрични	<b>1 349 760</b>	229 096	1 085 060	0	35 028	576
Детски кърмачески	<b>969 693</b>	200 500	739 648	0	29 537	8
Неонатологични	<b>1 185 437</b>	192 100	990 033	0	3 304	0
Офталмологични	<b>963 725</b>	156 832	780 911	0	25 982	0
Оториноларингологични	<b>1 009 512</b>	249 783	734 496	0	25 233	0
Дермато-венерологични	<b>160 390</b>	32 004	123 080	0	5 306	0
Неврологични	<b>3 461 055</b>	197 430	3 181 349	299	75 208	6 769
Патологична бременност	<b>701 651</b>	160 540	527 760	0	13 325	26
Интензивно лечение за деца	<b>158 696</b>	0	152 198	0	6 498	0
За долекуване и продължително лечение	<b>0</b>	0	0	0	0	0
Акушеро-гинекологични	<b>3 014 977</b>	314 750	2 532 118	0	159 206	8 903
ОАРИЛ	<b>1 628 824</b>	344 942	1 239 015	0	32 145	12 722



### Приходи по източници в отделенията на МБАЛ през 2006 г.

в лева

Отделение / звено	Общо приходи	В това число приходи от:				
		МЗ и община	НЗОК	ДЗОФ	Продажба на стоки и услуги	Дарения
<b>Общински многопрофилни болници за активно лечение</b>						
Терапевтични	<b>33 791 448</b>	1 197 874	31 356 162	18 447	1 140 726	78 239
Ендокринологични	<b>67 005</b>	1 000	61 964	0	2 927	1 114
Ревматологични	<b>1 546 478</b>	0	1 463 548	165	61 714	21 051
Нефрологични	<b>168 449</b>	0	159 040	0	7 371	2 038
Гастроентерологични	<b>469 430</b>	0	454 874	0	12 392	2 164
Физиотерапия и рехабилитация	<b>986 026</b>	41 216	892 744	0	49 063	3 003
Хирургични	<b>25 459 935</b>	822 721	23 748 255	17 205	792 339	79 415
Ортопедо-травматологични	<b>2 632 690</b>	27 800	2 495 207	2 366	85 026	22 291
Урологични	<b>217 290</b>	0	209 768	0	6 316	1 206
Пневмофтизиатрични и пулмологични	<b>1 280 453</b>	106 777	1 094 201	0	45 488	33 986
Инфекциозни	<b>3 448 036</b>	123 276	3 231 444	671	80 949	11 696
Педиатрични	<b>21 482 943</b>	581 945	20 622 213	3 290	218 698	56 797
Детски кърмачески	<b>534 018</b>	0	522 407	0	6 819	4 793
Неонатологични	<b>184 648</b>	320	184 149	0	179	0
Офтальмологични	<b>501 792</b>	0	457 057	138	31 126	13 471
Оториноларингологични	<b>1 164 276</b>	587	1 116 023	24	33 885	13 758
Психиатрични	<b>406 427</b>	381 050	0	0	14 232	11 145
Неврологични	<b>20 440 327</b>	609 990	19 130 780	5 509	615 442	78 606
Патологична бременност	<b>1 341 760</b>	17 228	1 286 146	0	34 285	4 100
Интензивно лечение за деца	<b>76 120</b>	2 666	71 934	0	435	1 086
За долекуване и продължително лечение	<b>19 932</b>	0	19 932	0	0	0
Акушеро-гинекологични	<b>21 382 320</b>	473 854	20 018 859	11 439	812 897	65 270
ОАРИЛ	<b>3 590 855</b>	123 092	3 301 300	4 673	139 577	22 213
Други специализирани	<b>505 315</b>	31 897	445 961	0	7 123	20 334

**Приходи по източници в отделенията на МБАЛ през 2007 г.**

в лева

Отделение / звено	Общо приходи	В това число приходи от:				
		МЗ и община	НЗОК	ДЗОФ	Продажба на стоки и услуги	Дарения
<b>Университетски многопрофилни болници за активно лечение</b>						
Терапевтични	<b>24 852 441</b>	247 524	23 148 458	2 222	1 284 151	170 085
Ендокринологични	<b>2 129 530</b>	4 081	2 002 051	75	98 059	25 264
Ревматологични	<b>10 345 968</b>	1 120	10 135 333	0	195 697	13 818
Нефрологични	<b>6 224 825</b>	2 568 634	3 362 694	145	185 263	108 089
Хематологични	<b>6 845 350</b>	3 633 863	3 166 240	0	20 209	25 039
Гастроентерологични	<b>4 885 910</b>	70 791	4 248 863	438	254 866	310 951
Физиотерапия и рехабилитация	<b>1 435 805</b>	121	1 346 477	315	71 272	17 620
Професионални заболявания	<b>496 710</b>	7 719	445 399	0	42 497	1 095
Хирургични	<b>60 376 044</b>	1 690 434	56 470 503	7 831	1 969 668	237 609
Ортопедо-травматологични	<b>17 480 803</b>	337 204	16 443 819	1 726	548 922	149 132
Неврохирургични	<b>7 335 181</b>	134 565	6 492 964	359	683 727	23 567
Урологични	<b>7 172 763</b>	253 557	6 728 539	319	160 887	29 461
Онкологични	<b>13 040 960</b>	7 708 146	4 761 670	0	306 247	264 898
Пневмофтизиатрични и пулмологични	<b>2 053 198</b>	113 603	1 747 938	641	168 324	22 691
Инфекциозни	<b>3 791 169</b>	421 473	3 286 016	0	75 315	8 364
Педиатрични	<b>8 242 145</b>	1 031 978	7 023 959	0	98 208	88 000
Неонатологични	<b>1 109 093</b>	118 759	971 473	0	2 605	16 256
Офтальмологични	<b>4 932 983</b>	341 881	4 232 312	401	307 034	51 355
Оториноларингологични	<b>7 565 436</b>	358 351	6 844 737	1 669	227 431	133 248
Дермато-венерологични	<b>1 718 244</b>	11 899	1 486 701	60	202 512	17 073
Психиатрични	<b>3 638 301</b>	3 336 362	0	0	236 130	65 809
Неврологични	<b>7 117 873</b>	35 399	6 534 722	2 924	408 259	136 568
Патологична бременност	<b>589 775</b>	27 698	558 192	0	3 270	615
Интензивно лечение за деца	<b>190 728</b>	967	186 952	0	1 512	1 297
Акушеро-гинекологични	<b>6 182 419</b>	192 186	5 767 912	685	189 103	32 533
ОАРИЛ	<b>7 014 427</b>	367 724	5 815 137	210	639 962	191 394
Други специализирани	<b>18 540 004</b>	239 364	18 022 502	1 020	183 089	94 029



### Приходи по източници в отделенията на МБАЛ през 2007 г.

в лева

Отделение / звено	Общо приходи	В това число приходи от:				
		МЗ и община	НЗОК	ДЗОФ	Продажба на стоки и услуги	Дарения
<b>Областни многопрофилни болници за активно лечение</b>						
Терапевтични	<b>11 398 383</b>	19 914	11 027 985	1 185	232 567	116 732
Ендокринологични	<b>4 715 858</b>	323	4 642 173	1 825	69 561	1 976
Ревматологични	<b>13 406 623</b>	11 576	12 915 439	53 099	230 453	196 056
Нефрологични	<b>2 565 053</b>	623 279	1 866 711	330	67 329	7 404
Хематологични	<b>1 729 546</b>	498 437	1 223 026	648	6 627	808
Гастроентерологични	<b>10 060 640</b>	53 246	9 853 308	5 502	142 791	5 793
Физиотерапия и рехабилитация	<b>1 805 403</b>	4 590	1 746 188	378	50 795	3 452
Хирургични	<b>40 565 464</b>	83 509	39 541 442	9 699	805 064	125 750
Ортопедо-травматологични	<b>22 178 172</b>	24 255	21 377 913	10 262	678 718	87 024
Неврохирургични	<b>3 895 823</b>	165 531	3 597 959	7 972	119 379	4 982
Урологични	<b>7 813 909</b>	15 114	7 459 227	442	289 430	49 696
Пневмофтизиатрични и пулмологични	<b>4 129 540</b>	470 404	3 519 343	2 174	118 001	19 618
Инфекциозни	<b>8 346 354</b>	271	8 170 363	3 389	162 372	9 959
Инфекциозни за деца	<b>424 525</b>	85	424 070	0	0	370
Педиатрични	<b>12 681 588</b>	15 246	12 412 429	800	144 540	108 573
Детски кърмачески	<b>2 936 170</b>	354	2 909 297	0	25 984	535
Неонатологични	<b>8 022 274</b>	103 246	7 751 561	0	22 688	144 779
Хипотрофични и недоносени деца	<b>90 956</b>	0	90 956	0	0	0
Офталмологични	<b>5 021 723</b>	12 814	4 885 031	1 285	117 262	5 331
Оториноларингологични	<b>5 101 815</b>	6 029	4 932 843	936	154 839	7 168
Дермато-венерологични	<b>1 897 814</b>	0	1 793 709	500	96 176	7 429
Психиатрични	<b>2 456 590</b>	2 345 580	0	10	104 444	6 556
Неврологични	<b>18 586 177</b>	3 092	18 132 018	6 271	413 965	30 831
Патологична бременност	<b>1 596 787</b>	1 119	1 568 168	27	27 267	206
Интензивно лечение за деца	<b>725 990</b>	0	725 990	0	0	0
Акушеро-гинекологични	<b>21 263 374</b>	12 828	20 425 473	6 604	717 493	100 976
ОАРИЛ	<b>4 840 525</b>	90 462	4 502 466	4 934	183 404	59 259

**Приходи по източници в отделенията на МБАЛ през 2007 г.**

в лева

Отделение / звено	Общо приходи	В това число приходи от:				
		МЗ и община	НЗОК	ДЗОФ	Продажба на стоки и услуги	Дарения
<b>Градски многопрофилни болници за активно лечение</b>						
Терапевтични	<b>7 305 867</b>	549 396	6 629 404	0	99 874	27 193
Ендокринологични	<b>872 833</b>	26 171	816 617	0	28 071	1 974
Ревматологични	<b>1 028 573</b>	355 355	629 612	0	43 606	0
Нефрологични	<b>14 054</b>	0	13 755	0	299	0
Гастроентерологични	<b>2 590 018</b>	142 205	2 391 920	0	55 796	97
Физиотерапия и рехабилитация	<b>439 749</b>	0	417 786	52	19 488	2 423
Хирургични	<b>4 253 734</b>	614 810	3 514 612	0	113 142	11 171
Урологични	<b>1 492 458</b>	356 055	1 086 123	0	47 767	2 513
Пневмофтизиатрични и пулмологични	<b>778 713</b>	160 025	552 666	0	66 022	0
Педиатрични	<b>1 562 760</b>	310 279	1 218 610	0	32 991	880
Детски кърмачески	<b>850 493</b>	268 972	556 538	0	24 983	0
Неонатологични	<b>840 478</b>	25 188	797 930	0	17 280	80
Офталмологични	<b>992 268</b>	130 145	828 431	0	33 692	0
Оториноларингологични	<b>860 869</b>	182 070	648 895	0	29 904	0
Дермато-венерологични	<b>191 000</b>	62 580	114 495	0	13 925	0
Неврологични	<b>4 224 149</b>	358 349	3 754 036	153	110 062	1 549
Патологична бременност	<b>550 293</b>	209 824	327 922	0	12 547	0
Интензивно лечение за деца	<b>75 507</b>	0	75 460	0	47	0
За долекуване и продължително лечение	<b>0</b>	0	0	0	0	0
Акушеро-гинекологични	<b>3 078 436</b>	257 086	2 584 403	0	209 608	27 339
ОАРИЛ	<b>1 941 499</b>	217 961	1 671 825	0	35 715	15 999



### Приходи по източници в отделенията на МБАЛ през 2007 г.

в лева

Отделение / звено	Общо приходи	В това число приходи от:				
		МЗ и община	НЗОК	ДЗОФ	Продажба на стоки и услуги	Дарения
<b>Общински многопрофилни болници за активно лечение</b>						
Терапевтични	<b>35 674 163</b>	954 254	33 557 350	19 539	1 079 892	63 128
Ендокринологични	<b>61 948</b>	900	55 543	0	4 703	802
Ревматологични	<b>1 560 759</b>	0	1 482 292	234	68 166	10 067
Нефрологични	<b>183 572</b>	0	172 858	0	9 083	1 631
Гастроентерологични	<b>505 538</b>	0	488 551	109	14 109	2 769
Физиотерапия и рехабилитация	<b>1 303 835</b>	17 843	1 242 786	0	41 531	1 675
Хирургични	<b>27 544 495</b>	629 657	26 111 871	27 697	733 272	41 998
Ортопедо-травматологични	<b>2 991 798</b>	21 452	2 911 320	4 567	51 353	3 106
Урологични	<b>239 021</b>	5 000	231 310	0	1 843	868
Пневмофтизиатрични и пулмологични	<b>1 316 168</b>	108 322	1 155 610	0	36 277	15 959
Инфекциозни	<b>3 487 126</b>	91 609	3 311 155	486	83 117	759
Педиатрични	<b>21 059 318</b>	512 437	20 319 426	2 352	204 770	20 333
Детски кърмачески	<b>1 031 956</b>	0	1 018 740	0	8 794	4 422
Неонатологични	<b>341 520</b>	1 570	338 285	0	1 327	338
Офтальмологични	<b>594 664</b>	0	571 168	0	21 360	2 136
Оториноларингологични	<b>940 284</b>	0	919 885	0	19 756	643
Психиатрични	<b>1 175 522</b>	455 210	715 423	0	4 889	0
Неврологични	<b>21 590 163</b>	583 188	20 357 539	4 750	606 529	38 157
Патологична бременност	<b>1 037 878</b>	9 699	1 014 532	0	10 817	2 830
Интензивно лечение за деца	<b>67 187</b>	4 237	62 846	0	71	33
За долекуване и продължително лечение	<b>87 645</b>	58 018	27 141	0	1 898	588
Акушеро-гинекологични	<b>18 509 170</b>	494 417	17 342 515	35 005	615 166	22 067
ОАРИЛ	<b>3 787 691</b>	57 707	3 500 979	1 748	134 819	92 438
Други специализирани	<b>557 454</b>	35 667	483 679	0	6 654	31 454

**Приходи по източници в отделенията на МБАЛ през 2008 г.**

в лева

Отделение / звено	Общо приходи	В това число приходи от:				
		МЗ и община	НЗОК	ДЗОФ	Продажба на стоки и услуги	Дарения
<b>Университетски многопрофилни болници за активно лечение</b>						
Терапевтични	<b>43 648 399</b>	329 235	42 133 641	6 900	1 027 978	150 644
Ендокринологични	<b>2 235 574</b>	725	2 098 269	20	102 141	34 418
Ревматологични	<b>13 453 435</b>	1 587	12 942 657	246	472 327	36 618
Нефрологични	<b>3 939 738</b>	157 122	3 501 087	3 321	129 607	148 602
Хематологични	<b>10 284 498</b>	856 303	3 576 790	0	21 094	5 830 311
Гастроентерологични	<b>6 553 034</b>	9 338	6 088 579	3 418	401 675	50 024
Физиотерапия и рехабилитация	<b>882 994</b>	1 041	762 767	52	56 369	62 765
Професионални заболявания	<b>476 886</b>	73	184 835	25	51 045	240 907
Хирургични	<b>77 833 395</b>	2 434 092	71 146 676	6 548	2 948 101	1 297 978
Ортопедо-травматологични	<b>20 789 811</b>	222 860	19 496 540	6 647	1 000 095	63 669
Неврохирургични	<b>7 260 005</b>	28 131	6 986 541	5 246	231 105	8 982
Урологични	<b>9 317 592</b>	1 271 245	7 344 888	1 115	643 724	56 621
Онкологични	<b>8 869 628</b>	3 421 808	4 817 915	1 260	418 108	210 537
Пневмофтизиатрични и пулмологични	<b>2 251 013</b>	159 447	1 747 217	0	207 856	136 493
Инфекциозни	<b>4 612 647</b>	147 150	3 841 467	0	83 526	540 505
Педиатрични	<b>9 182 756</b>	542 761	7 152 032	441	146 782	1 340 740
Неонатологични	<b>1 134 754</b>	66 176	1 046 385	0	5 187	17 006
Офтальмологични	<b>4 331 749</b>	73 868	3 989 407	3 236	248 310	16 928
Оториноларингологични	<b>7 782 121</b>	223 571	6 985 469	4 950	558 787	9 345
Дермато-венерологични	<b>1 716 388</b>	35 841	1 447 528	211	225 373	7 435
Психиатрични	<b>4 322 081</b>	3 907 923	0	0	343 779	70 379
Неврологични	<b>6 928 083</b>	5 693	6 337 363	6 314	527 928	50 785
Патологична бременност	<b>551 610</b>	25 323	519 812	0	4 990	1 486
Интензивно лечение за деца	<b>235 526</b>	8 256	222 397	0	1 904	2 970
Акушеро-гинекологични	<b>6 722 946</b>	91 926	5 981 747	1 448	528 500	119 326
ОАРИЛ	<b>22 117 260</b>	14 889 837	6 875 655	0	197 337	154 431
Други специализирани	<b>9 223 072</b>	294 171	8 369 821	0	298 148	260 932





### Приходи по източници в отделенията на МБАЛ през 2008 г.

в лева

Отделение / звено	Общо приходи	В това число приходи от:				
		МЗ и община	НЗОК	ДЗОФ	Продажба на стоки и услуги	Дарения
<b>Областни многопрофилни болници за активно лечение</b>						
Терапевтични	<b>10 993 828</b>	10 482	10 634 668	278	310 392	38 008
Ендокринологични	<b>5 341 194</b>	207	5 222 382	1 903	105 362	11 340
Ревматологични	<b>16 578 856</b>	252	16 129 240	146 764	261 420	41 180
Нефрологични	<b>3 215 777</b>	573 629	2 487 482	0	138 758	15 908
Хематологични	<b>1 969 152</b>	628 232	1 328 755	779	11 301	85
Гастроентерологични	<b>9 845 376</b>	62 393	9 603 819	3 499	165 951	9 714
Физиотерапия и рехабилитация	<b>1 706 373</b>	6 602	1 635 740	528	59 238	4 265
Хирургични	<b>41 754 904</b>	12 293	40 463 768	7 677	995 009	276 157
Ортопедо-травматологични	<b>23 785 797</b>	23 958	22 895 187	7 489	737 830	121 333
Неврохирургични	<b>4 134 461</b>	6 789	3 951 014	1 054	164 909	10 695
Урологични	<b>8 417 697</b>	4 601	8 127 413	1 309	228 840	55 534
Пневмофтизиатрични и пулмологични	<b>4 371 066</b>	558 311	3 686 712	964	98 706	26 373
Инфекциозни	<b>7 952 647</b>	1 862	7 783 927	687	150 880	15 291
Инфекциозни за деца	<b>391 184</b>	564	378 494	0	11 864	262
Педиатрични	<b>12 969 691</b>	41 049	12 522 721	130	329 246	76 545
Детски кърмачески	<b>3 113 900</b>	10 361	3 050 144	0	37 896	15 499
Неонатологични	<b>8 554 801</b>	73 836	8 205 923	0	160 406	114 636
Хипотрофични и недоносени деца	<b>76 411</b>	0	76 361	0	0	50
Офтальмологични	<b>5 654 319</b>	16 813	5 509 281	944	119 443	7 838
Оториноларингологични	<b>5 491 904</b>	7 210	5 187 808	1 368	252 071	43 447
Дермато-венерологични	<b>1 998 553</b>	0	1 858 182	107	125 064	15 200
Психиатрични	<b>2 630 719</b>	2 531 997	0	0	85 125	13 597
Неврологични	<b>19 672 682</b>	3 409	19 008 519	2 933	605 082	52 739
Патологична бременност	<b>1 878 607</b>	1 906	1 837 954	0	35 816	2 931
Интензивно лечение за деца	<b>1 118 235</b>	109 757	999 225	0	9 253	0
Акушеро-гинекологични	<b>21 949 375</b>	8 771	20 978 133	3 668	825 438	133 365
ОАРИЛ	<b>21 243 617</b>	16 394 541	4 612 279	1 471	131 879	103 447

**Приходи по източници в отделенията на МБАЛ през 2008 г.**

в лева

Отделение / звено	Общо приходи	В това число приходи от:				
		МЗ и община	НЗОК	ДЗОФ	Продажба на стоки и услуги	Дарения
<b>Градски многопрофилни болници за активно лечение</b>						
Терапевтични	<b>6 494 622</b>	660 113	5 610 883	535	195 688	27 403
Ендокринологични	<b>954 477</b>	73 082	868 265	0	13 130	0
Ревматологични	<b>736 838</b>	243 252	460 003	0	33 583	0
Нефрологични	<b>546</b>	0	0	0	546	0
Гастроентерологични	<b>2 409 662</b>	97 662	2 221 953	0	90 001	46
Физиотерапия и рехабилитация	<b>448 541</b>	0	423 627	333	24 134	447
Хирургични	<b>4 394 961</b>	624 087	3 520 277	141	241 975	8 481
Урологични	<b>1 222 935</b>	267 107	908 500	0	46 250	1 078
Пневмофтизиатрични и пулмологични	<b>764 467</b>	115 663	577 559	0	71 245	0
Педиатрични	<b>1 396 336</b>	266 736	1 098 025	0	31 575	0
Детски кърмачески	<b>866 702</b>	181 459	661 728	0	23 515	0
Неонатологични	<b>948 234</b>	24 904	853 989	0	69 341	0
Офталмологични	<b>963 013</b>	52 410	886 026	0	24 577	0
Оториноларингологични	<b>1 028 416</b>	65 934	929 948	0	32 534	0
Дермато-венерологични	<b>190 515</b>	46 798	121 135	0	22 582	0
Неврологични	<b>4 068 053</b>	282 245	3 667 016	218	117 538	1 036
Патологична бременност	<b>659 570</b>	323 102	315 230	0	21 238	0
Интензивно лечение за деца	<b>449 918</b>	5 298	444 279	0	341	0
За долекуване и продължително лечение	<b>417 402</b>	0	417 402	0	0	0
Акушеро-гинекологични	<b>3 451 617</b>	306 578	2 714 198	116	423 006	7 719
ОАРИЛ	<b>1 809 660</b>	265 690	1 514 474	0	25 416	4 080



### Приходи по източници в отделенията на МБАЛ през 2008 г.

в лева

Отделение / звено	Общо приходи	В това число приходи от:				
		МЗ и община	НЗОК	ДЗОФ	Продажба на стоки и услуги	Дарения
<b>Общински многопрофилни болници за активно лечение</b>						
Терапевтични	<b>35 246 225</b>	740 965	33 050 048	18 526	1 371 101	65 585
Ендокринологични	<b>56 546</b>	5 635	49 885	0	1 026	0
Ревматологични	<b>1 757 403</b>	18 430	1 665 211	431	72 192	1 139
Нефрологични	<b>167 898</b>	9 590	150 505	0	7 804	0
Гастроентерологични	<b>184 204</b>	9 085	170 909	95	4 115	0
Физиотерапия и рехабилитация	<b>1 261 015</b>	13 592	1 214 906	752	31 765	0
Хирургични	<b>28 178 336</b>	564 920	26 705 578	21 244	832 465	54 128
Ортопедо-травматологични	<b>3 105 672</b>	27 226	2 927 932	2 841	143 966	3 707
Урологични	<b>194 490</b>	5 628	187 220	0	1 643	0
Пневмофтизиатрични и пулмологични	<b>1 063 353</b>	126 347	852 132	0	38 245	46 629
Инфекциозни	<b>3 587 382</b>	119 928	3 381 441	782	81 900	3 331
Педиатрични	<b>22 648 804</b>	425 079	21 956 573	2 244	240 298	24 610
Детски кърмачески	<b>921 851</b>	6 663	912 981	0	2 137	70
Неонатологични	<b>305 163</b>	9 016	296 017	0	130	0
Офтальмологични	<b>474 401</b>	0	448 384	62	25 955	0
Оториноларингологични	<b>1 348 432</b>	780	1 290 448	134	57 070	0
Психиатрични	<b>454 327</b>	443 800	0	0	10 527	0
Неврологични	<b>24 275 816</b>	633 246	22 954 039	5 306	654 592	28 633
Патологична бременност	<b>1 103 207</b>	25 857	1 068 733	0	8 512	104
Интензивно лечение за деца	<b>29 560</b>	2 794	26 458	0	5	304
За долекуване и продължително лечение	<b>61 070</b>	41 896	17 783	0	1 298	93
Акушеро-гинекологични	<b>19 486 267</b>	409 968	18 311 015	6 992	696 544	61 749
ОАРИЛ	<b>3 159 375</b>	79 570	3 005 620	2 534	64 089	7 562
Други специализирани	<b>564 192</b>	33 775	512 283	0	10 374	7 760

**Приходи по източници в отделенията на МБАЛ през 2009 г.**

в лева

Отделение / звено	Общо приходи	В това число приходи от:				
		МЗ и община	НЗОК	ДЗОФ	Продажба на стоки и услуги	Дарения
<b>Университетски многопрофилни болници за активно лечение</b>						
Терапевтични	<b>36 799 144</b>	954 669	33 985 964	1 157	1 421 677	435 677
Ендокринологични	<b>2 629 094</b>	21 457	2 453 183	314	114 168	39 973
Ревматологични	<b>14 748 247</b>	2 181	13 847 451	185	847 953	50 477
Нефрологични	<b>6 990 125</b>	3 195 782	3 629 719	108	90 779	73 737
Хематологични	<b>11 257 067</b>	2 916 758	4 068 441	0	21 100	4 250 768
Гастроентерологични	<b>7 230 513</b>	34 762	6 808 815	150	170 590	216 196
Физиотерапия и рехабилитация	<b>1 127 590</b>	2 092	1 023 758	178	98 717	2 845
Професионални заболявания	<b>588 006</b>	3 144	362 576	727	79 131	142 428
Хирургични	<b>71 420 229</b>	3 145 328	64 795 169	3 904	1 911 091	1 564 736
Ортопедо-травматологични	<b>22 461 332</b>	354 130	21 402 464	1 482	502 285	200 970
Неврохирургични	<b>7 782 479</b>	100 313	7 336 437	84	280 032	65 612
Урологични	<b>11 544 264</b>	1 445 007	9 250 847	1 380	779 614	67 416
Онкологични	<b>14 957 550</b>	9 060 468	5 389 771	0	241 400	265 911
Пневмофтизиатрични и пулмологични	<b>2 316 347</b>	182 673	1 837 849	148	198 866	96 811
Инфекциозни	<b>4 996 789</b>	205 037	4 369 385	0	104 169	318 197
Педиатрични	<b>12 253 583</b>	2 948 899	7 816 455	0	185 069	1 303 162
Неонатологични	<b>1 305 531</b>	108 152	1 163 934	0	705	32 739
Офталмологични	<b>4 217 718</b>	412 874	3 539 620	0	234 427	30 797
Оториноларингологични	<b>8 434 775</b>	745 990	7 164 401	756	117 708	405 921
Дермато-венерологични	<b>2 063 793</b>	199 656	1 607 025	276	251 653	5 182
Психиатрични	<b>6 017 553</b>	5 395 007	0	0	228 200	394 347
Неврологични	<b>10 399 298</b>	1 708 189	8 106 260	239	402 066	182 544
Патологична бременност	<b>566 394</b>	32 541	529 388	0	3 263	1 202
Интензивно лечение за деца	<b>280 077</b>	2 324	269 374	0	2 565	5 814
Акушеро-гинекологични	<b>7 516 972</b>	99 845	6 226 386	0	763 403	427 338
ОАРИЛ	<b>22 985 037</b>	19 027 527	3 527 651	447	258 673	170 739
Други специализирани	<b>11 745 408</b>	266 371	11 162 166	0	147 940	168 931



### Приходи по източници в отделенията на МБАЛ през 2009 г.

в лева

Отделение / звено	Общо приходи	В това число приходи от:				
		МЗ и община	НЗОК	ДЗОФ	Продажба на стоки и услуги	Дарения
<b>Областни многопрофилни болници за активно лечение</b>						
Терапевтични	<b>12 428 858</b>	13 822	11 994 218	4 270	357 319	59 229
Ендокринологични	<b>5 699 969</b>	61 734	5 507 152	2 367	114 797	13 919
Ревматологични	<b>16 667 187</b>	411 338	15 502 500	227 015	468 491	57 843
Нефрологични	<b>3 365 054</b>	342 998	2 867 687	289	146 980	7 100
Хематологични	<b>2 194 690</b>	813 068	1 367 722	643	13 039	218
Гастроентерологични	<b>10 506 113</b>	222 006	10 090 683	4 158	169 159	20 107
Физиотерапия и рехабилитация	<b>1 784 888</b>	52 271	1 654 563	784	66 957	10 313
Хирургични	<b>46 460 350</b>	645 040	44 356 704	7 610	1 148 769	302 227
Ортопедо-травматологични	<b>24 764 267</b>	53 617	23 875 163	7 874	707 572	120 041
Неврохирургични	<b>4 676 410</b>	74 872	4 435 348	2 071	140 834	23 285
Урологични	<b>10 033 515</b>	34 524	9 638 044	1 375	318 427	41 145
Пневмофтизиатрични и пулмологични	<b>5 248 326</b>	603 532	4 418 683	1 401	188 710	36 000
Инфекциозни	<b>9 699 679</b>	86 558	9 321 305	3 840	189 322	98 654
Инфекциозни за деца	<b>562 101</b>	18 053	524 221	0	19 768	59
Педиатрични	<b>14 472 531</b>	79 901	14 140 010	0	165 156	87 464
Детски кърмачески	<b>3 595 790</b>	23 462	3 515 636	0	54 089	2 603
Неонатологични	<b>9 657 772</b>	116 019	9 263 376	0	12 738	265 639
Хипотрофични и недоносени деца	<b>95 749</b>	0	84 754	0	10 500	495
Офтальмологични	<b>5 906 099</b>	13 687	5 755 471	2 282	123 238	11 421
Оториноларингологични	<b>6 028 271</b>	109 537	5 625 030	1 826	261 401	30 477
Дермато-венерологични	<b>2 299 723</b>	477	2 135 649	366	153 194	10 037
Психиатрични	<b>2 973 400</b>	2 826 220	0	0	138 347	8 833
Неврологични	<b>22 867 649</b>	391 274	21 943 058	5 435	478 056	49 826
Патологична бременност	<b>1 588 314</b>	1 146	1 559 538	0	27 036	594
Интензивно лечение за деца	<b>1 269 598</b>	126 317	1 143 281	0	0	0
Акушеро-гинекологични	<b>23 262 577</b>	11 182	22 100 225	1 886	967 545	181 739
ОАРИЛ	<b>19 648 595</b>	15 283 975	3 994 581	1 533	241 085	127 421

**Приходи по източници в отделенията на МБАЛ през 2009 г.**

в лева

Отделение / звено	Общо приходи	В това число приходи от:				
		МЗ и община	НЗОК	ДЗОФ	Продажба на стоки и услуги	Дарения
<b>Градски многопрофилни болници за активно лечение</b>						
Терапевтични	<b>8 795 753</b>	711 255	7 367 563	450	584 885	131 600
Ендокринологични	<b>886 228</b>	65 530	794 456	60	25 394	788
Ревматологични	<b>908 545</b>	261 677	582 121	235	64 512	0
Нефрологични	<b>30 340</b>	0	30 340	0	0	0
Гастроентерологични	<b>2 638 543</b>	309 190	2 289 627	885	38 786	56
Физиотерапия и рехабилитация	<b>493 005</b>	0	466 104	616	26 067	218
Хирургични	<b>4 167 208</b>	567 204	3 423 743	6 618	141 272	28 371
Урологични	<b>1 434 338</b>	314 654	1 048 234	745	61 224	9 481
Пневмофтизиатрични и пулмологични	<b>1 046 667</b>	61 910	943 744	215	40 798	0
Педиатрични	<b>1 917 757</b>	248 599	1 631 856	0	36 474	828
Детски кърмачески	<b>863 588</b>	174 355	653 275	0	33 262	2 696
Неонатологични	<b>1 169 622</b>	116 840	1 029 799	0	18 307	4 676
Офталмологични	<b>1 172 153</b>	117 740	1 042 718	305	11 390	0
Оториноларингологични	<b>1 251 877</b>	182 310	1 032 296	260	37 011	0
Дермато-венерологични	<b>301 019</b>	98 674	168 874	51	33 420	0
Неврологични	<b>4 398 400</b>	472 767	3 810 480	857	113 428	868
Патологична бременност	<b>515 721</b>	163 430	307 245	0	42 095	2 951
Интензивно лечение за деца	<b>239 779</b>	0	239 779	0	0	0
За долекуване и продължително лечение	<b>730 468</b>	164 520	565 948	0	0	0
Акушеро-гинекологични	<b>3 133 290</b>	213 770	2 578 334	686	237 540	102 960
ОАРИЛ	<b>1 294 617</b>	514 670	674 007	46	91 725	14 168



### Приходи по източници в отделенията на МБАЛ през 2009 г.

в лева

Отделение / звено	Общо приходи	В това число приходи от:				
		МЗ и община	НЗОК	ДЗОФ	Продажба на стоки и услуги	Дарения
<b>Общински многопрофилни болници за активно лечение</b>						
Терапевтични	<b>40 802 421</b>	676 736	38 514 874	21 514	1 529 639	59 658
Ендокринологични	<b>68 175</b>	0	67 137	0	1 038	0
Ревматологични	<b>1 129 823</b>	0	1 102 466	0	24 158	3 199
Нефрологични	<b>195 096</b>	0	187 284	0	7 812	0
Гастроентерологични	<b>273 811</b>	0	267 299	0	6 512	0
Физиотерапия и рехабилитация	<b>1 413 195</b>	32 561	1 324 934	1 873	53 827	0
Хирургични	<b>30 382 549</b>	399 539	29 087 508	21 919	843 988	29 595
Ортопедо-травматологични	<b>3 399 345</b>	0	3 317 841	4 706	70 602	6 196
Урологични	<b>204 567</b>	0	180 863	0	23 704	0
Пневмофтизиатрични и пулмологични	<b>1 254 060</b>	123 249	1 054 401	0	37 572	38 837
Инфекциозни	<b>3 297 570</b>	80 898	3 140 551	289	70 904	4 928
Педиатрични	<b>26 953 214</b>	405 546	26 172 300	1 530	295 816	78 022
Детски кърмачески	<b>772 012</b>	0	771 859	0	153	0
Неонатологични	<b>334 802</b>	6 802	327 570	0	430	0
Офтальмологични	<b>642 097</b>	0	590 104	0	51 993	0
Оториноларингологични	<b>1 535 745</b>	0	1 472 321	48	63 376	0
Психиатрични	<b>432 110</b>	428 120	0	0	3 990	0
Неврологични	<b>27 362 613</b>	646 442	25 979 070	5 204	709 270	22 627
Патологична бременност	<b>1 233 024</b>	8 466	1 210 384	0	14 174	0
Интензивно лечение за деца	<b>59 409</b>	3 465	55 878	0	66	0
За долекуване и продължително лечение	-	-	-	-	-	-
Акушеро-гинекологични	<b>20 151 093</b>	346 717	19 110 279	1 901	672 396	19 800
ОАРИЛ	<b>2 288 669</b>	32 084	2 157 120	1 308	94 626	3 531
Други специализирани	<b>455 842</b>	20 225	419 309	0	8 494	7 814

**Приходи по източници в отделенията на МБАЛ през 2010 г.**

в лева

Отделение / звено	Общо приходи	В това число приходи от:				
		МЗ и община	НЗОК	ДЗОФ	Продажба на стоки и услуги	Дарения
<b>Университетски многопрофилни болници за активно лечение</b>						
Терапевтични	<b>32 326 932</b>	1 587 568	29 513 046	327	879 451	346 540
Ендокринологични	<b>2 746 153</b>	63 851	2 370 703	480	252 702	58 418
Ревматологични	<b>13 165 062</b>	104 136	12 631 027	545	387 093	42 261
Нефрологични	<b>6 686 853</b>	2 847 621	3 645 257	88	91 563	102 324
Хематологични	<b>15 396 985</b>	5 311 056	3 939 056	0	24 376	6 122 497
Гастроентерологични	<b>6 908 599</b>	80 746	6 493 367	5 085	174 896	154 504
Физиотерапия и рехабилитация	<b>1 368 971</b>	11 559	1 196 474	510	157 432	2 996
Професионални заболявания	<b>280 409</b>	436	265 436	0	14 158	379
Хирургични	<b>67 179 454</b>	3 152 374	60 919 060	4 614	2 095 291	1 008 115
Ортопедо-травматологични	<b>20 010 161</b>	329 326	19 019 221	255	563 386	97 973
Неврохирургични	<b>8 182 570</b>	129 475	7 753 680	0	291 548	7 867
Урологични	<b>11 005 097</b>	1 263 613	8 868 191	752	844 028	28 512
Онкологични	<b>16 871 683</b>	10 473 217	5 379 617	0	655 197	363 651
Пневмофтизиатрични и пулмологични	<b>2 366 517</b>	175 173	1 883 541	82	225 006	82 714
Инфекциозни	<b>5 995 605</b>	230 775	5 057 450	619	110 668	596 092
Педиатрични	<b>12 582 497</b>	3 004 516	8 048 715	0	174 048	1 355 218
Неонатологични	<b>1 165 198</b>	187 043	942 898	0	2 439	32 818
Офтальмологични	<b>4 229 738</b>	517 247	3 473 459	0	192 361	46 671
Оториноларингологични	<b>7 163 248</b>	803 993	5 713 227	1 291	535 095	109 642
Дермато-венерологични	<b>1 950 077</b>	220 638	1 484 431	812	231 619	12 578
Психиатрични	<b>6 571 773</b>	6 231 668	0	0	205 224	134 881
Неврологични	<b>10 750 719</b>	1 868 954	8 276 244	734	479 636	125 151
Патологична бременност	<b>473 809</b>	35 479	432 947	0	5 039	344
Интензивно лечение за деца	<b>279 275</b>	2 106	268 049	0	5 299	3 820
Акушеро-гинекологични	<b>6 912 176</b>	109 102	5 964 733	1 333	509 684	327 324
ОАРИЛ	<b>29 383 586</b>	20 747 019	7 975 607	0	455 622	205 338
Други специализирани	<b>14 060 181</b>	211 743	11 591 785	200	147 733	2 108 720





### Приходи по източници в отделенията на МБАЛ през 2010 г.

в лева

Отделение / звено	Общо приходи	В това число приходи от:				
		МЗ и община	НЗОК	ДЗОФ	Продажба на стоки и услуги	Дарения
<b>Областни многопрофилни болници за активно лечение</b>						
Терапевтични	<b>10 825 555</b>	15 780	10 439 434	4 126	314 405	51 810
Ендокринологични	<b>4 671 185</b>	4 500	4 578 719	1 912	78 133	7 921
Ревматологични	<b>18 735 478</b>	41 403	17 805 326	218 911	617 446	52 392
Нефрологични	<b>3 502 949</b>	420 115	3 001 994	38	78 845	1 957
Хематологични	<b>2 106 527</b>	869 421	1 226 548	244	9 884	430
Гастроентерологични	<b>9 132 499</b>	73 352	8 879 133	4 307	144 753	30 954
Физиотерапия и рехабилитация	<b>1 860 054</b>	14 602	1 782 962	63	54 629	7 798
Хирургични	<b>42 089 105</b>	96 492	40 780 254	12 217	1 006 706	193 436
Ортопедо-травматологични	<b>22 546 077</b>	36 025	21 751 379	4 842	695 180	58 651
Неврохирургични	<b>4 591 416</b>	1 591	4 425 277	2 659	148 593	13 296
Урологични	<b>9 678 788</b>	13 764	9 399 051	488	228 010	37 475
Пневмофтизиатрични и пулмологични	<b>5 016 578</b>	547 014	4 260 388	5 196	184 536	19 444
Инфекциозни	<b>10 977 947</b>	43 604	10 706 185	1 052	210 355	16 751
Инфекциозни за деца	<b>764 600</b>	7 635	725 418	0	30 454	1 093
Педиатрични	<b>14 849 213</b>	19 714	14 527 401	173	242 121	59 804
Детски кърмачески	<b>3 883 417</b>	15 543	3 726 389	0	60 494	80 991
Неонатологични	<b>9 053 490</b>	99 783	8 760 944	0	14 501	178 262
Хипотрофични и недоносени деца	<b>225 838</b>	0	205 821	0	20 017	0
Офталмологични	<b>5 209 625</b>	13 120	5 076 986	3 477	111 041	5 001
Оториноларингологични	<b>5 073 577</b>	9 728	4 836 889	1 948	215 573	9 439
Дермато-венерологични	<b>1 985 233</b>	6 976	1 837 193	342	138 284	2 438
Психиатрични	<b>2 948 930</b>	2 815 127	0	0	120 689	13 114
Неврологични	<b>20 999 091</b>	7 202	20 518 051	5 061	430 206	38 571
Патологична бременност	<b>1 115 267</b>	62	1 080 015	0	34 783	407
Интензивно лечение за деца	<b>1 277 024</b>	119 577	1 156 557	0	856	34
Акушеро-гинекологични	<b>19 740 765</b>	24 636	18 748 540	4 073	884 230	79 286
ОАРИЛ	<b>21 565 194</b>	17 467 973	3 818 971	3 748	199 186	75 316

**Приходи по източници в отделенията на МБАЛ през 2010 г.**

в лева

Отделение / звено	Общо приходи	В това число приходи от:				
		МЗ и община	НЗОК	ДЗОФ	Продажба на стоки и услуги	Дарения
<b>Градски многопрофилни болници за активно лечение</b>						
Терапевтични	<b>8 229 618</b>	568 306	6 793 953	143	834 556	32 660
Ендокринологични	<b>1 081 523</b>	18 910	1 034 407	700	25 366	2 140
Ревматологични	<b>638 876</b>	138 770	455 371	1 295	43 440	0
Нефрологични	<b>165 916</b>	0	164 606	0	1 310	0
Гастроентерологични	<b>1 908 200</b>	197 100	1 673 780	307	36 669	344
Физиотерапия и рехабилитация	<b>559 123</b>	0	526 537	519	30 542	1 525
Хирургични	<b>4 149 891</b>	473 826	3 459 802	3 302	203 995	8 966
Урологични	<b>1 481 102</b>	277 485	1 081 396	371	120 288	1 562
Пневмофтизиатрични и пулмологични	<b>845 406</b>	114 480	701 365	1 744	27 817	0
Педиатрични	<b>1 667 167</b>	233 672	1 381 512	109	50 220	1 654
Детски кърмачески	<b>844 449</b>	169 738	637 068	0	37 643	0
Неонатологични	<b>1 169 544</b>	38 960	1 091 501	0	35 011	4 072
Офталмологични	<b>1 061 161</b>	67 590	978 559	0	15 012	0
Оториноларингологични	<b>1 054 732</b>	97 420	936 006	362	20 944	0
Дермато-венерологични	<b>234 247</b>	73 600	147 197	146	13 304	0
Неврологични	<b>4 014 758</b>	297 140	3 586 654	798	124 724	5 442
Патологична бременност	<b>582 799</b>	153 030	367 564	0	62 205	0
Интензивно лечение за деца	<b>203 043</b>	0	202 510	0	533	0
За долекуване и продължително лечение	<b>311 140</b>	25 140	286 000	0	0	0
Акушеро-гинекологични	<b>3 191 294</b>	111 775	2 776 142	7 133	280 745	15 499
ОАРИЛ	<b>2 526 467</b>	304 655	2 134 494	0	81 681	5 637



### Приходи по източници в отделенията на МБАЛ през 2010 г.

в лева

Отделение / звено	Общо приходи	В това число приходи от:				
		МЗ и община	НЗОК	ДЗОФ	Продажба на стоки и услуги	Дарения
<b>Общински многопрофилни болници за активно лечение</b>						
Терапевтични	<b>32 242 929</b>	479 456	30 632 483	20 604	1 0742 473	67 914
Ендокринологични	<b>32 501</b>	0	32 501	0	0	0
Ревматологични	<b>1 108 098</b>	0	1 072 872	0	33 529	1 697
Нефрологични	<b>115 056</b>	0	115 012	0	44	0
Гастроентерологични	<b>115 067</b>	0	113 524	0	1 543	0
Физиотерапия и рехабилитация	<b>1 225 760</b>	22 222	1 150 459	788	52 261	30
Хирургични	<b>24 642 367</b>	272 908	23 603 086	14 333	704 849	47 191
Ортопедо-травматологични	<b>2 944 093</b>	0	2 850 585	5 226	80 912	7 370
Урологични	<b>241 464</b>	0	232 692	0	8 772	0
Пневмофтизиатрични и пулмологични	<b>1 057 038</b>	90 593	898 456	713	32 089	35 187
Инфекциозни	<b>3 658 965</b>	98 295	3 478 936	315	69 281	12 138
Педиатрични	<b>23 286 556</b>	320 247	22 605 996	412	306 786	53 115
Детски кърмачески	<b>613 654</b>	0	613 654	0	0	0
Неонатологични	<b>216 425</b>	1 469	214 385	0	571	0
Офталмологични	<b>615 325</b>	0	551 924	0	61 895	1 506
Оториноларингологични	<b>1 033 319</b>	363	1 000 129	86	32 034	708
Психиатрични	<b>447 736</b>	440 000	0	0	6 850	886
Неврологични	<b>23 272 275</b>	570 672	22 030 570	8 767	625 790	36 476
Патологична бременност	<b>1 214 423</b>	2 938	1 190 577	0	18 248	2 660
Интензивно лечение за деца	<b>55 888</b>	0	55 666	0	0	222
За долекуване и продължително лечение	<b>0</b>					
Акушеро-гинекологични	<b>15 133 199</b>	224 322	14 269 586	2 225	588 251	48 815
ОАРИЛ	<b>1 822 543</b>	10 638	1 745 446	457	60 728	5 274
Други специализирани	<b>405 231</b>	3982	387551	0	9009	4689

**Приходи по източници в отделенията на МБАЛ през 2011 г.**

в лева

Отделение / звено	Общо приходи	В това число приходи от:				
		МЗ и община	НЗОК	ДЗОФ	Продажба на стоки и услуги	Дарения
<b>Университетски многопрофилни болници за активно лечение</b>						
Терапевтични	<b>29 438 396</b>	1 305 037	26 822 023	257	1 018 730	292 349
Ендокринологични	<b>2 909 339</b>	47 511	2 489 524	603	293 114	78 587
Ревматологични	<b>13 211 238</b>	113 490	12 353 796	656	565 282	178 015
Нефрологични	<b>5 879 024</b>	1 584 262	4 134 553	209	122 962	37 038
Хематологични	<b>15 856 276</b>	5 643 324	4 091 572	109	34 748	6 086 523
Гастроентерологични	<b>7 299 783</b>	81 994	6 666 911	267	391 182	159 429
Физиотерапия и рехабилитация	<b>1 210 372</b>	8 122	1 117 338	476	82 560	1 876
Професионални заболявания	<b>326 758</b>	448	200 145	171	45 735	80 260
Хирургични	<b>66 318 108</b>	1 855 922	61 410 303	4 632	2 235 802	811 448
Ортопедо-травматологични	<b>20 522 549</b>	362 438	19 342 216	6 295	660 632	150 968
Неврохирургични	<b>8 546 775</b>	101 065	8 068 351	86	359 000	18 273
Урологични	<b>11 419 919</b>	725 269	10 095 627	977	575 602	22 444
Онкологични	<b>22 706 291</b>	10 072 018	10 512 212	0	649 019	1 473 042
Пневмофтизиатрични и пулмологични	<b>2 334 574</b>	153 428	1 915 831	72	236 300	28 943
Инфекциозни	<b>6 171 543</b>	251 311	4 872 550	1 240	156 650	889 792
Педиатрични	<b>7 215 572</b>	917 526	5 796 512	0	173 827	327 707
Неонатологични	<b>1 310 978</b>	65 701	1 209 773	0	2 057	33 446
Офталмологични	<b>4 030 417</b>	331 915	3 333 029	120	300 424	64 929
Оториноларингологични	<b>6 186 845</b>	318 553	5 318 691	693	434 040	114 868
Дермато-венерологични	<b>2 083 887</b>	147 715	1 696 620	415	217 973	21 164
Психиатрични	<b>6 630 331</b>	6 235 165	0	0	294 903	100 263
Неврологични	<b>9 875 054</b>	1 448 060	7 642 635	0	624 530	159 829
Патологична бременност	<b>431 016</b>	35 298	388 538	0	7 057	123
Интензивно лечение за деца	<b>111 131</b>	1 762	93 113	0	7 263	8 992
Акушеро-гинекологични	<b>6 134 897</b>	93 199	5 499 726	761	483 366	57 845
ОАРИЛ	<b>23 268 361</b>	16 428 624	6 235 508	598	402 143	201 488
Други специализирани	<b>8 581 380</b>	214 932	7 306 401	1 259	493 361	565 427



### Приходи по източници в отделенията на МБАЛ през 2011 г.

в лева

Отделение / звено	Общо приходи	В това число приходи от:				
		МЗ и община	НЗОК	ДЗОФ	Продажба на стоки и услуги	Дарения
<b>Областни многопрофилни болници за активно лечение</b>						
Терапевтични	<b>18 474 130</b>	1 359 871	16 636 740	3 055	375 902	98 562
Ендокринологични	<b>3 199 931</b>	7 365	3 119 266	927	52 862	19 511
Ревматологични	<b>13 420 803</b>	7 788	12 512 679	171 987	653 988	74 361
Нефрологични	<b>4 019 542</b>	868 775	2 956 549	139	167 722	26 357
Хематологични	<b>1 559 265</b>	278 310	1 272 875	337	7 573	170
Гастроентерологични	<b>7 307 762</b>	1 710	7 098 975	240	163 041	43 796
Физиотерапия и рехабилитация	<b>2 037 813</b>	57 648	1 910 078	328	59 477	10 282
Хирургични	<b>45 000 293</b>	109 114	43 456 049	11 005	1 168 625	255 500
Ортопедо-травматологични	<b>22 132 867</b>	41 641	21 192 835	3 620	814 359	80 412
Неврохирургични	<b>5 175 302</b>	5 391	5 001 986	6 381	151 607	9 937
Урологични	<b>10 763 681</b>	11 718	10 427 881	619	296 131	27 332
Пневмофтизиатрични и пулмологични	<b>5 446 347</b>	554 852	4 728 920	1 317	142 673	18 585
Инфекциозни	<b>11 188 607</b>	42 952	10 790 377	3 831	311 255	40 192
Инфекциозни за деца	<b>586 639</b>	4 666	562 983	0	18 810	180
Педиатрични	<b>15 323 322</b>	7 525	14 976 233	0	272 281	67 283
Детски кърмачески	<b>2 834 608</b>	4 001	2 770 654	0	58 936	1 017
Неонатологични	<b>10 506 753</b>	144 955	10 171 021	0	37 672	153 105
Хипотрофични и недоносени деца	<b>106 886</b>	0	87 196	0	19 690	0
Офталмологични	<b>5 148 310</b>	8 726	4 992 301	1 173	130 909	15 201
Оториноларингологични	<b>5 893 510</b>	6 242	5 636 269	292	232 998	17 709
Дермато-венерологични	<b>2 175 859</b>	72 101	2 040 159	270	48 667	14 662
Психиатрични	<b>4 097 390</b>	3 966 689	0	0	100 929	29 772
Неврологични	<b>21 205 577</b>	9 437	20 590 789	3 760	553 741	47 850
Патологична бременност	<b>996 573</b>	70	967 119	0	29 384	0
Интензивно лечение за деца	<b>1 583 783</b>	2 458	1 561 231	0	5 565	14 529
Акушеро-гинекологични	<b>20 395 544</b>	325 431	18 933 071	19 280	992 526	125 236
ОАРИЛ	<b>21 202 735</b>	14 884 140	5 987 115	6 059	227 738	97 683

**Приходи по източници в отделенията на МБАЛ през 2011 г.**

в лева

Отделение / звено	Общо приходи	В това число приходи от:				
		МЗ и община	НЗОК	ДЗОФ	Продажба на стоки и услуги	Дарения
<b>Градски многопрофилни болници за активно лечение</b>						
Терапевтични	<b>7 065 060</b>	475 818	5 838 063	379	702 344	48 456
Ендокринологични	<b>1 220 607</b>	14 100	1 140 429	987	62 583	2 508
Ревматологични	<b>758 648</b>	141 328	572 001	1 168	32 781	11 370
Нефрологични	<b>168 391</b>	0	166 935	0	982	474
Гастроентерологични	<b>1 676 822</b>	141 241	1 503 050	1 697	27 927	2 908
Физиотерапия и рехабилитация	<b>551 580</b>	0	521 784	237	29 137	422
Хирургични	<b>4 429 667</b>	303 200	4 026 343	3 515	84 216	12 394
Урологични	<b>1 591 620</b>	174 734	1 386 839	435	28 339	1 274
Пневмофтизиатрични и пулмологични	<b>797 364</b>	45 783	722 986	600	26 880	1 115
Педиатрични	<b>1 452 073</b>	161 902	1 238 077	0	51 459	635
Детски кърмачески	<b>662 858</b>	121 235	521 485	0	20 138	0
Неонатологични	<b>1 276 930</b>	45 491	1 200 438	0	31 001	0
Офтальмологични	<b>812 627</b>	39 495	756 379	180	15 860	713
Оториноларингологични	<b>1 287 684</b>	55 434	1 211 135	795	19 785	535
Дермато-венерологични	<b>175 602</b>	36 623	124 995	0	13 438	546
Неврологични	<b>4 034 690</b>	534 248	3 366 516	1 114	124 550	8 262
Патологична бременност	<b>463 565</b>	45 942	370 307	0	47 316	0
Интензивно лечение за деца	<b>238 978</b>	0	238 978	0	0	0
За долекуване и продължително лечение	<b>34 834</b>	0	34 834	0	0	0
Акушеро-гинекологични	<b>2 672 323</b>	70 535	2 373 506	3 234	222 700	2 348
ОАРИЛ	<b>4 289 930</b>	2 003 555	2 186 590	0	89 257	10 528



### Приходи по източници в отделенията на МБАЛ през 2011 г.

в лева

Отделение / звено	Общо приходи	В това число приходи от:				
		МЗ и община	НЗОК	ДЗОФ	Продажба на стоки и услуги	Дарения
<b>Общински многопрофилни болници за активно лечение</b>						
Терапевтични	<b>32 156 876</b>	473 632	30 486 375	14 432	1 031 984	150 453
Ендокринологични	<b>42 041</b>	0	41 943	0	98	0
Ревматологични	<b>1 109 952</b>	0	1 070 192	0	34 645	5 115
Нефрологични	<b>197 943</b>	0	191 892	0	6 051	0
Гастроентерологични	<b>465 432</b>	0	462 327	0	3 105	0
Физиотерапия и рехабилитация	<b>1 430 733</b>	25 220	1 350 065	1 534	49 033	4 881
Хирургични	<b>21 769 804</b>	201 136	20 861 984	14 700	640 007	51 977
Ортопедо-травматологични	<b>2 822 565</b>	0	2 734 529	3 982	69 502	14 552
Урологични	<b>250 504</b>	0	237 987	0	12 517	0
Пневмофтизиатрични и пулмологични	<b>781 307</b>	48 780	705 368	0	22 235	4 924
Инфекциозни	<b>3 310 732</b>	68 359	3 176 377	1 208	48 484	16 304
Педиатрични	<b>21 570 763</b>	273 610	21 045 568	320	220 227	31 038
Детски кърмачески	<b>581 971</b>	0	581 549	0	422	0
Неонатологични	<b>233 264</b>	4 815	228 449	0	0	0
Офталмологични	<b>563 783</b>	0	486 861	44	71 933	4 945
Оториноларингологични	<b>1 090 174</b>	10	1 066 961	0	21 814	1 389
Психиатрични	<b>628 116</b>	545 800	0	0	13 808	68 508
Неврологични	<b>23 363 475</b>	435 545	22 194 209	5 708	687 886	40 127
Патологична бременност	<b>853 834</b>	9 630	829 232	0	14 972	0
Интензивно лечение за деца	<b>60 804</b>	0	60 737	0	67	0
Акушеро-гинекологични	<b>15 019 657</b>	143 283	14 177 380	3 394	618 858	76 742
ОАРИЛ	<b>1 549 493</b>	3 457	1 488 795	289	40 155	16 797
Други специализирани	<b>428 350</b>	251	414 330	0	10 289	3 480

**Приходи по източници в отделенията на МБАЛ през 2012 г.**

в лева

Отделение / звено	Общо приходи	В това число приходи от:				
		МЗ и община	НЗОК	ДЗОФ	Продажба на стоки и услуги	Дарения
<b>Университетски многопрофилни болници за активно лечение</b>						
Терапевтични	<b>30 351 148</b>	1 091 442	27 930 369	5 902	1 036 068	287 367
Ендокринологични	<b>2 723 212</b>	25 874	2 346 083	15	299 976	51 263
Ревматологични	<b>13 869 461</b>	13 094	13 213 111	154	400 471	242 631
Нефрологични	<b>5 546 561</b>	94 814	5 262 619	805	97 610	90 713
Хематологични	<b>17 029 490</b>	408 395	15 805 045	0	35 512	780 538
Гастроентерологични	<b>7 862 360</b>	34 690	7 457 200	0	334 477	35 993
Физиотерапия и рехабилитация	<b>1 318 430</b>	2 038	1 242 866	424	72 100	1 002
Професионални заболявания	<b>301 742</b>	512	287 020	167	13 562	480
Хирургични	<b>65 346 545</b>	1 190 731	61 153 936	6 372	2 341 769	653 737
Ортопедо-травматологични	<b>21 798 868</b>	204 197	20 424 184	6 859	1 110 069	53 560
Неврохирургични	<b>9 619 864</b>	35 934	8 857 300	422	719 748	6 460
Урологични	<b>14 331 632</b>	718 585	13 075 338	462	503 964	33 282
Онкологични	<b>23 106 913</b>	952 453	21 526 495	0	438 400	189 565
Пневмофтизиатрични и пулмологични	<b>2 560 791</b>	206 475	2 059 893	410	245 967	48 045
Инфекциозни	<b>7 265 032</b>	284 464	5 556 667	738	193 810	1 229 353
Педиатрични	<b>6 047 717</b>	153 678	5 612 215	0	110 695	171 129
Неонатологични	<b>1 429 808</b>	63 404	1 360 577	0	1 672	4 155
Офтальмологични	<b>4 234 194</b>	342 459	3 426 358	4 182	376 711	84 484
Оториноларингологични	<b>6 419 874</b>	224 218	5 662 067	10 586	404 438	118 565
Дермато-венерологични	<b>2 084 429</b>	97 956	1 711 533	0	262 991	11 948
Психиатрични	<b>6 050 855</b>	5 608 368	2 884	0	340 353	99 250
Неврологични	<b>10 152 469</b>	1 424 146	7 806 914	6 989	587 322	327 098
Патологична бременност	<b>180 161</b>	12 396	166 917	0	816	32
Интензивно лечение за деца	<b>77 611</b>	1 730	64 465	0	4 640	6 776
Акушеро-гинекологични	<b>5 530 347</b>	82 203	4 920 713	1 198	511 879	14 354
ОАРИЛ	<b>22 046 517</b>	15 514 410	6 136 760	230	292 342	102 774
Други специализирани	<b>8 134 815</b>	190 236	7 705 128	364	156 872	82 214





### Приходи по източници в отделенията на МБАЛ през 2012 г.

в лева

Отделение / звено	Общо приходи	В това число приходи от:				
		МЗ и община	НЗОК	ДЗОФ	Продажба на стоки и услуги	Дарения
<b>Областни многопрофилни болници за активно лечение</b>						
Терапевтични	<b>22 407 571</b>	49 507	21 846 521	13 657	423 032	74 854
Ендокринологични	<b>3 417 800</b>	13 288	3 317 628	10 197	61 215	15 472
Ревматологични	<b>13 500 237</b>	5 648	12 603 803	164 629	663 726	62 431
Нефрологични	<b>3 974 470</b>	3 056	3 893 335	317	76 101	1 661
Хематологични	<b>1 572 687</b>	52 867	1 504 581	0	15 097	142
Гастроентерологични	<b>7 152 075</b>	11 515	6 961 648	2 056	149 708	27 148
Физиотерапия и рехабилитация	<b>2 365 926</b>	5 604	2 284 000	72	69 193	7 057
Хирургични	<b>47 405 861</b>	94 842	45 697 034	18 250	1 388 647	207 088
Ортопедо-травматологични	<b>23 452 286</b>	46 836	22 222 773	12 616	1 124 942	45 119
Неврохирургични	<b>4 825 811</b>	1 145	4 631 117	2 875	180 866	9 808
Урологични	<b>13 849 798</b>	12 794	13 478 161	846	308 563	49 434
Пневмофтизиатрични и пулмологични	<b>5 496 985</b>	538 419	4 721 175	2 948	207 402	27 041
Инфекциозни	<b>11 231 303</b>	43 279	10 838 279	5 138	325 826	18 781
Инфекциозни за деца	<b>549 968</b>	8 578	522 264	0	19 038	88
Педиатрични	<b>16 072 986</b>	1 653	15 740 324	231	283 956	46 822
Детски кърмачески	<b>2 964 883</b>	18 114	2 889 894	0	54 497	2 378
Неонатологични	<b>11 010 034</b>	84 271	10 628 414	0	35 582	261 767
Хипотрофични и недоносени деца	<b>355 895</b>	0	355 895	0	0	0
Офталмологични	<b>5 164 078</b>	10 875	4 873 322	1 410	210 319	68 152
Оториноларингологични	<b>7 019 414</b>	23 925	6 656 584	1 025	301 982	35 898
Дермато-венерологични	<b>2 582 264</b>	424 445	2 078 133	135	75 268	4 283
Психиатрични	<b>3 992 560</b>	3 826 959	0	0	106 113	59 488
Неврологични	<b>22 248 553</b>	9 641	21 562 286	6 776	635 028	34 822
Патологична бременност	<b>934 331</b>	81 633	837 565	0	14 957	176
Интензивно лечение за деца	<b>1 681 427</b>	40 753	1 639 987	0	687	0
Акушеро-гинекологични	<b>22 045 425</b>	226 575	20 315 517	22 205	1 351 417	129 711
ОАРИЛ	<b>24 537 214</b>	18 118 568	5 996 102	6 026	306 091	110 427

**Приходи по източници в отделенията на МБАЛ през 2012 г.**

в лева

Отделение / звено	Общо приходи	В това число приходи от:				
		МЗ и община	НЗОК	ДЗОФ	Продажба на стоки и услуги	Дарения
<b>Градски многопрофилни болници за активно лечение</b>						
Терапевтични	<b>7 353 770</b>	379 200	5 795 238	23 375	1 095 265	60 692
Ендокринологични	<b>1 064 351</b>	4 594	1 026 688	2 155	25 471	5 443
Ревматологични	<b>748 777</b>	121 700	569 182	1 267	47 896	8 732
Нефрологични	<b>260 207</b>	0	253 818	0	2 497	3 892
Гастроентерологични	<b>1 623 530</b>	94 191	1 377 105	8 734	134 780	8 719
Физиотерапия и рехабилитация	<b>610 694</b>	0	582 350	132	27 771	441
Хирургични	<b>4 155 810</b>	321 508	3 564 706	10 949	235 926	22 721
Урологични	<b>1 947 876</b>	117 783	1 617 882	10 126	194 699	7 386
Пневмофтизиатрични и пулмологични	<b>785 256</b>	27 397	723 173	1 490	30 043	3 153
Педиатрични	<b>1 444 557</b>	157 832	1 221 660	0	64 648	417
Детски кърмачески	<b>649 446</b>	89 100	536 643	0	23 703	0
Неонатологични	<b>1 224 877</b>	68 531	1 030 133	0	121 951	4 262
Офталмологични	<b>940 000</b>	18 703	716 362	12 323	171 873	20 739
Оториноларингологични	<b>1 447 575</b>	21 701	1 269 641	10 230	135 708	10 295
Дермато-венерологични	<b>172 743</b>	38 810	121 015	502	12 249	167
Неврологични	<b>4 077 507</b>	359 776	3 466 869	16 559	212 533	21 770
Патологична бременност	<b>398 467</b>	45 040	329 211	0	24 126	90
Интензивно лечение за деца	<b>230 102</b>	0	230 075	0	27	0
За долекуване и продължително лечение	<b>13 670</b>	800	12 870	0	0	0
Акушеро-гинекологични	<b>2 610 623</b>	71 066	2 261 009	4 014	264 728	9 806
ОАРИЛ	<b>4 591 505</b>	1 981 425	2 303 107	0	229 636	77 337



### Приходи по източници в отделенията на МБАЛ през 2012 г.

в лева

Отделение / звено	Общо приходи	В това число приходи от:				
		МЗ и община	НЗОК	ДЗОФ	Продажба на стоки и услуги	Дарения
<b>Общински многопрофилни болници за активно лечение</b>						
Терапевтични	<b>32 044 183</b>	537 560	30 218 925	14 382	1 077 748	195 568
Ендокринологични	<b>48 822</b>	0	48 486	0	336	0
Ревматологични	<b>1 148 145</b>	0	1 111 280	0	33 887	2 978
Нефрологични	<b>223 380</b>	0	219 624	0	3 756	0
Гастроентерологични	<b>432 648</b>	0	422 442	0	10 206	0
Физиотерапия и рехабилитация	<b>1 560 550</b>	27 098	1 480 407	2 195	50 459	391
Хирургични	<b>22 261 077</b>	228 723	21 291 103	4 479	698 937	37 835
Ортопедо-травматологични	<b>3 141 371</b>	0	3 001 753	3 469	123 260	12 889
Урологични	<b>466 185</b>	0	447 068	0	19 117	0
Пневмофтизиатрични и пулмологични	<b>814 774</b>	129 460	650 451	0	33 310	1 553
Инфекциозни	<b>3 788 136</b>	87 831	3 635 696	0	51 879	12 730
Педиатрични	<b>21 671 991</b>	201 363	21 173 480	660	203 616	92 872
Детски кърмачески	<b>627 383</b>	0	627 221	0	162	0
Неонатологични	<b>268 019</b>	3 115	263 957	0	947	0
Офталмологични	<b>514 531</b>	0	425 553	0	88 076	902
Оториноларингологични	<b>1 099 330</b>	0	1 073 607	163	25 433	127
Психиатрични	<b>695 223</b>	673 500	0	0	11 558	10 165
Неврологични	<b>24 454 636</b>	406 743	23 211 440	7 454	781 007	47 992
Патологична бременност	<b>824 678</b>	12 500	776 342	0	35 818	18
Интензивно лечение за деца	<b>53 570</b>	0	53 296	0	274	0
Акушеро-гинекологични	<b>15 246 985</b>	198 719	14 342 515	3 374	658 862	43 515
ОАРИЛ	<b>1 880 224</b>	26 942	1 797 125	0	43 595	12 562
Други специализирани	<b>427 965</b>	251	413 210	160	11 123	3 221

**Разходи в отделенията на МБАЛ през 2005 г.**

в лева

Отделение / звено	Общо разходи	В това число разходи за:			
		персонал	храна	медикаменти	оперативни разходи
<b>Университетски многопрофилни болници за активно лечение</b>					
Терапевтични	<b>34 946 576</b>	10 545 351	445 815	15 164 195	8 791 215
Ендокринологични	<b>2 461 825</b>	1 208 005	66 836	460 519	726 465
Ревматологични	<b>8 681 065</b>	2 679 974	157 519	3 336 112	2 507 460
Нефрологични	<b>3 882 570</b>	1 634 891	104 679	1 139 301	1 003 698
Хематологични	<b>6 077 552</b>	1 617 573	74 406	3 407 578	977 994
Гастроентерологични	<b>4 984 518</b>	2 248 164	121 396	1 093 572	1 521 386
Физиотерапия и рехабилитация	<b>1 303 412</b>	799 047	20 850	25 155	458 360
Професионални заболявания	<b>509 023</b>	266 928	12 008	29 985	200 102
Хирургични	<b>73 747 706</b>	25 107 162	671 467	31 206 945	16 762 132
Ортопедо-травматологични	<b>16 806 585</b>	6 480 052	257 948	5 623 493	4 445 092
Неврохирургични	<b>9 867 095</b>	4 174 767	115 638	3 243 564	2 333 126
Урологични	<b>13 460 848</b>	4 078 377	160 955	5 922 158	3 299 358
Онкологични	<b>14 265 901</b>	2 620 379	123 216	9 973 459	1 548 846
Пневмофтизиатрични и пулмологични	<b>4 429 813</b>	1 417 024	105 935	1 810 134	1 096 720
Инфекциозни	<b>4 771 347</b>	2 248 811	92 628	771 384	1 658 524
Педиатрични	<b>8 471 163</b>	3 427 463	167 108	3 023 642	1 852 950
Неонатологични	<b>1 187 603</b>	672 381	8 161	210 034	297 027
Офтальмологични	<b>5 564 453</b>	2 632 768	96 532	972 398	1 862 755
Оториноларингологични	<b>6 754 931</b>	2 574 748	98 974	1 399 374	2 681 834
Дермато-венерологични	<b>2 821 924</b>	1 442 551	62 513	445 455	871 405
Психиатрични	<b>4 932 204</b>	2 960 685	224 887	585 538	1 161 094
Неврологични	<b>7 298 674</b>	3 285 223	184 387	1 672 448	2 156 616
Патологична бременност	<b>614 615</b>	382 699	17 305	60 366	154 244
Интензивно лечение за деца	<b>728 801</b>	430 557	6 665	165 293	126 287
Акушеро-гинекологични	<b>6 398 886</b>	2 696 630	101 323	1 025 546	2 575 386
ОАРИЛ	<b>33 334 747</b>	11 932 421	165 769	14 341 484	6 895 072
Други специализирани	<b>7 045 808</b>	1 867 388	35 759	3 673 756	1 468 904



## Разходи в отделенията на МБАЛ през 2005 г.

в лева

Отделение / звено	Общо разходи	В това число разходи за:			
		персонал	храна	медикаменти	оперативни разходи
<b>Областни многопрофилни болници за активно лечение</b>					
Терапевтични	<b>10 348 343</b>	4 774 774	277 852	3 443 095	1 852 623
Ендокринологични	<b>4 392 140</b>	2 177 101	119 363	1 053 841	1 041 836
Ревматологични	<b>11 236 223</b>	4 814 125	296 138	3 711 697	2 414 263
Нефрологични	<b>2 986 286</b>	1 042 043	59 662	1 278 309	606 272
Хематологични	<b>1 112 679</b>	265 110	26 555	702 892	118 122
Гастроентерологични	<b>6 158 475</b>	2 850 922	138 065	1 722 498	1 446 990
Физиотерапия и рехабилитация	<b>2 428 234</b>	1 531 908	69 873	75 604	750 848
Хирургични	<b>34 619 441</b>	16 309 613	557 951	9 727 816	8 024 060
Ортопедо-травматологични	<b>17 868 680</b>	8 470 018	320 267	4 396 359	4 682 037
Неврохирургични	<b>3 576 102</b>	1 461 639	86 522	1 190 750	837 191
Урологични	<b>10 679 353</b>	4 298 091	180 431	3 106 932	3 093 898
Пневмофтизиатрични и пулмологични	<b>4 384 470</b>	1 764 375	129 748	1 413 036	1 077 311
Инфекциозни	<b>7 062 569</b>	3 728 705	168 708	1 186 820	1 978 336
Инфекциозни за деца	<b>403 867</b>	227 542	17 642	64 680	94 004
Педиатрични	<b>10 999 848</b>	5 978 261	343 348	2 055 419	2 622 820
Детски кърмачески	<b>2 374 608</b>	1 316 300	71 370	426 004	560 934
Неонатологични	<b>7 418 655</b>	4 543 657	42 078	796 296	2 036 624
Хипотрофични и недоносени деца	<b>316 310</b>	180 073	143	34 261	101 833
Офталмологични	<b>5 362 873</b>	2 600 581	89 076	873 679	1 799 538
Оториноларингологични	<b>5 131 903</b>	2 793 222	99 764	935 895	1 303 023
Дермато-венерологични	<b>2 398 165</b>	1 342 647	69 361	380 110	606 047
Психиатрични	<b>2 389 448</b>	1 366 990	102 941	230 971	688 546
Неврологични	<b>15 223 754</b>	7 082 222	417 168	4 179 969	3 544 395
Патологична бременност	<b>1 662 559</b>	989 687	40 727	224 757	407 387
Интензивно лечение за деца	<b>1 278 614</b>	748 263	7 520	205 036	317 796
Акушеро-гинекологични	<b>19 537 464</b>	10 793 014	387 645	2 926 410	5 430 394
ОАРИЛ	<b>25 912 735</b>	10 987 847	93 114	9 994 890	4 836 884

**Разходи в отделенията на МБАЛ през 2005 г.**

в лева

Отделение / звено	Общо разходи	В това число разходи за:			
		персонал	храна	медикаменти	оперативни разходи
<b>Градски многопрофилни болници за активно лечение</b>					
Терапевтични	<b>6 752 382</b>	3 018 167	229 102	2 030 099	1 475 014
Ендокринологични	<b>798 307</b>	424 714	23 198	156 759	193 636
Ревматологични	<b>706 859</b>	378 635	21 606	156 970	149 648
Нефрологични	<b>121 175</b>	53 780	1 761	46 953	18 681
Гастроентерологични	<b>2 153 926</b>	718 241	31 554	1 097 653	306 478
Физиотерапия и рехабилитация	<b>350 792</b>	211 017	21 842	21 500	96 433
Хирургични	<b>3 815 940</b>	1 749 827	77 409	1 092 680	896 024
Урологични	<b>1 652 863</b>	759 100	38 381	361 818	493 564
Пневмофтизиатрични и пулмологични	<b>1 107 381</b>	497 866	28 203	354 501	226 811
Педиатрични	<b>1 284 929</b>	776 927	33 087	220 118	254 797
Детски кърмачески	<b>761 311</b>	479 008	17 670	100 707	163 925
Неонатологични	<b>879 155</b>	584 343	0	75 716	219 096
Офталмологични	<b>1 165 456</b>	602 982	17 839	165 323	379 311
Оториноларингологични	<b>1 330 980</b>	704 989	24 965	310 673	290 353
Дермато-венерологични	<b>193 115</b>	113 101	5 751	28 050	46 213
Неврологични	<b>2 840 110</b>	1 439 635	88 659	688 770	623 046
Патологична бременност	<b>661 704</b>	382 232	14 341	101 006	164 125
Интензивно лечение за деца	<b>185 630</b>	106 498	4 861	31 465	42 807
За долекуване и продължително лечение	<b>337 525</b>	161 748	33 679	2 888	139 209
Акушеро-гинекологични	<b>3 290 896</b>	1 743 542	48 262	657 511	841 581
ОАРИЛ	<b>5 610 372</b>	2 957 459	36 120	1 343 044	1 273 750



### Разходи в отделенията на МБАЛ през 2005 г.

в лева

Отделение / звено	Общо разходи	В това число разходи за:			
		персонал	храна	медикаменти	оперативни разходи
<b>Общински многопрофилни болници за активно лечение</b>					
Терапевтични	<b>34 323 303</b>	16 122 495	895 867	8 208 284	9 096 657
Ендокринологични	<b>134 344</b>	48 496	2 400	41 316	42 132
Ревматологични	<b>1 246 172</b>	539 408	18 564	266 520	421 680
Нефрологични	<b>242 860</b>	107 486	4 889	75 723	54 762
Гастроентерологични	<b>501 372</b>	224 242	9 443	114 598	153 089
Физиотерапия и рехабилитация	<b>1 280 267</b>	739 157	38 650	114 218	388 242
Хирургични	<b>26 488 826</b>	13 793 156	447 844	4 707 504	7 540 322
Ортопедо-травматологични	<b>2 322 050</b>	1 186 989	42 483	324 878	767 700
Урологични	<b>248 459</b>	146 159	11 795	47 779	42 726
Пневмофтизиатрични и пулмологични	<b>1 328 345</b>	668 270	46 771	297 664	315 640
Инфекциозни	<b>2 940 469</b>	1 648 407	61 893	455 075	775 094
Педиатрични	<b>19 566 945</b>	10 484 068	551 858	3 305 944	5 225 075
Детски кърмачески	<b>563 995</b>	292 846	18 707	96 399	156 043
Неонатологични	<b>329 048</b>	207 833	3 419	30 268	87 528
Офталмологични	<b>788 813</b>	325 647	13 231	67 047	382 888
Оториноларингологични	<b>1 180 459</b>	621 555	29 193	167 952	361 760
Психиатрични	<b>406 502</b>	253 825	15 389	28 086	109 202
Неврологични	<b>19 860 990</b>	9 571 088	497 617	4 135 241	5 657 044
Патологична бременност	<b>629 230</b>	324 390	18 787	76 502	209 551
Интензивно лечение за деца	<b>103 164</b>	62 612	1 471	14 520	24 561
За долекуване и продължително лечение	<b>71 785</b>	42 760	1 711	8 637	18 677
Акушеро-гинекологични	<b>19 026 939</b>	10 876 629	339 800	1 967 971	5 842 538
ОАРИЛ	<b>8 707 516</b>	4 659 247	75 921	1 905 050	2 067 299
Други специализирани	<b>363 502</b>	195 512	9 543	69 021	89 426

**Разходи в отделенията на МБАЛ през 2006 г.**

в лева

Отделение / звено	Общо разходи	В това число разходи за:			
		персонал	храна	медика- менти	оперативни разходи
<b>Университетски многопрофилни болници за активно лечение</b>					
Терапевтични	<b>29 305 161</b>	9 625 335	412 364	11 756 799	7 510 664
Ендокринологични	<b>1 842 519</b>	1 045 368	49 608	264 112	483 432
Ревматологични	<b>8 350 298</b>	2 627 232	113 753	3 352 279	2 257 033
Нефрологични	<b>4 962 980</b>	1 445 937	93 728	2 794 239	629 076
Хематологични	<b>5 489 839</b>	1 074 220	83 988	3 929 431	402 201
Гастроентерологични	<b>3 841 376</b>	1 741 027	136 898	1 021 043	942 408
Физиотерапия и рехабилитация	<b>1 086 175</b>	717 998	22 782	16 597	328 798
Професионални заболявания	<b>468 685</b>	319 631	2 797	25 686	120 572
Хирургични	<b>58 436 283</b>	21 316 509	627 189	23 383 607	13 108 978
Ортопедо-травматологични	<b>15 264 756</b>	6 303 837	318 069	5 215 709	3 427 141
Неврохирургични	<b>5 907 783</b>	2 810 301	124 030	1 440 996	1 532 456
Урологични	<b>8 208 314</b>	3 287 534	171 240	2 088 219	2 661 321
Онкологични	<b>9 652 862</b>	1 723 986	66 301	6 940 233	922 342
Пневмофтизиатрични и пулмологични	<b>2 525 526</b>	1 139 677	51 034	895 913	438 902
Инфекциозни	<b>3 950 788</b>	2 152 557	109 623	793 950	894 657
Педиатрични	<b>6 366 840</b>	2 951 434	130 695	2 370 435	914 276
Неонатологични	<b>938 833</b>	526 485	85	185 586	226 677
Офталмологични	<b>4 513 902</b>	2 377 393	97 657	797 837	1 241 015
Оториноларингологични	<b>6 093 563</b>	2 416 738	140 380	2 256 321	1 280 124
Дермато-венерологични	<b>2 608 941</b>	1 570 833	57 613	319 478	661 017
Психиатрични	<b>4 070 567</b>	2 744 668	182 315	314 039	829 545
Неврологични	<b>6 089 991</b>	3 263 871	180 933	1 270 711	1 374 476
Патологична бременност	<b>504 326</b>	318 737	18 436	61 367	105 786
Интензивно лечение за деца	<b>552 912</b>	383 962	4 664	108 168	56 118
Акушеро-гинекологични	<b>4 706 936</b>	2 527 118	84 205	1 172 735	922 879
ОАРИЛ	<b>27 699 774</b>	9 994 320	138 889	11 762 827	5 803 739
Други специализирани	<b>8 518 498</b>	2 012 257	14 755	5 305 147	1 186 340





### Разходи в отделенията на МБАЛ през 2006 г.

в лева

Отделение / звено	Общо разходи	В това число разходи за:			
		персонал	храна	медика- менти	оперативни разходи
<b>Областни многопрофилни болници за активно лечение</b>					
Терапевтични	<b>9 207 726</b>	4 516 585	273 581	2 722 604	1 694 957
Ендокринологични	<b>4 133 800</b>	1 969 923	118 839	892 119	1 152 919
Ревматологични	<b>9 889 111</b>	4 382 612	299 733	3 005 728	2 201 038
Нефрологични	<b>2 752 412</b>	1 021 639	71 133	1 109 726	549 913
Хематологични	<b>1 064 118</b>	300 991	21 913	591 636	149 578
Гастроентерологични	<b>6 011 587</b>	2 716 372	138 231	1 789 012	1 367 971
Физиотерапия и рехабилитация	<b>2 433 752</b>	1 552 286	75 838	61 312	744 317
Хирургични	<b>33 023 381</b>	15 702 963	582 018	9 091 711	7 646 689
Ортопедо-травматологични	<b>17 120 767</b>	7 996 472	295 348	4 524 025	4 304 923
Неврохирургични	<b>3 217 420</b>	1 398 672	62 247	942 023	814 478
Урологични	<b>10 460 294</b>	4 022 138	151 726	2 238 791	4 047 639
Пневмофтизиатрични и пулмологични	<b>4 025 816</b>	1 696 759	133 928	1 141 849	1 053 280
Инфекциозни	<b>7 092 785</b>	3 580 237	171 255	1 155 302	2 185 993
Инфекциозни за деца	<b>383 288</b>	194 603	16 668	51 886	120 131
Педиатрични	<b>10 435 202</b>	5 402 186	319 587	1 908 781	2 804 649
Детски кърмачески	<b>2 360 958</b>	1 294 659	77 604	392 776	595 919
Неонатологични	<b>7 546 318</b>	4 410 217	28 756	893 433	2 213 911
Хипотрофични и недоносени деца	<b>274 230</b>	148 673	3 582	32 610	89 365
Офталмологични	<b>5 050 173</b>	2 477 752	93 388	748 147	1 730 885
Оториноларингологични	<b>5 003 982</b>	2 631 429	90 588	800 447	1 481 518
Дермато-венерологични	<b>2 395 045</b>	1 268 178	65 111	426 635	635 121
Психиатрични	<b>2 616 512</b>	1 565 450	120 779	230 785	699 498
Неврологични	<b>13 861 926</b>	6 662 360	401 432	3 313 592	3 484 543
Патологична бременност	<b>1 719 095</b>	940 547	43 775	243 842	490 930
Интензивно лечение за деца	<b>968 347</b>	519 747	4 709	149 710	294 181
Акушеро-гинекологични	<b>19 200 832</b>	10 334 192	388 182	3 054 490	5 423 969
ОАРИЛ	<b>23 553 441</b>	9 791 147	87 981	8 764 137	4 910 177

**Разходи в отделенията на МБАЛ през 2006 г.**

в лева

Отделение / звено	Общо разходи	В това число разходи за:			
		персонал	храна	медикаменти	оперативни разходи
<b>Градски многопрофилни болници за активно лечение</b>					
Терапевтични	<b>6 591 764</b>	2 598 153	208 974	2 015 982	1 768 655
Ендокринологични	<b>746 863</b>	408 440	26 001	111 215	201 207
Ревматологични	<b>632 227</b>	389 335	16 115	80 840	145 937
Нефрологични	<b>75 542</b>	32 675	1 343	23 541	17 983
Гастроентерологични	<b>1 733 001</b>	803 051	36 141	374 441	519 368
Физиотерапия и рехабилитация	<b>333 573</b>	198 033	22 605	8 708	104 227
Хирургични	<b>4 310 935</b>	1 786 938	76 459	1 085 405	1 362 132
Урологични	<b>1 956 159</b>	781 014	33 315	430 570	711 260
Пневмофтизиатрични и пулмологични	<b>850 893</b>	375 248	22 644	242 883	210 118
Педиатрични	<b>1 126 403</b>	628 515	34 032	158 307	305 549
Детски кърмачески	<b>613 802</b>	357 183	21 207	81 150	154 262
Неонатологични	<b>1 015 901</b>	629 547	0	81 740	304 614
Офталмологични	<b>1 267 892</b>	582 489	12 554	157 326	515 523
Оториноларингологични	<b>1 292 917</b>	597 875	18 078	262 520	414 444
Дермато-венерологични	<b>189 870</b>	100 253	5 873	26 110	57 634
Неврологични	<b>2 805 238</b>	1 386 976	84 286	546 486	787 490
Патологична бременност	<b>528 325</b>	291 723	17 812	76 181	142 609
Интензивно лечение за деца	<b>111 411</b>	56 692	2 602	16 992	35 125
За долекуване и продължително лечение	<b>436 245</b>	211 257	20 941	11 030	193 017
Акушеро-гинекологични	<b>3 145 437</b>	1 536 699	62 974	548 606	997 158
ОАРИЛ	<b>5 736 799</b>	2 950 104	40 292	1 253 137	1 493 266



### Разходи в отделенията на МБАЛ през 2006 г.

в лева

Отделение / звено	Общо разходи	В това число разходи за:			
		персонал	храна	медикаменти	оперативни разходи
<b>Общински многопрофилни болници за активно лечение</b>					
Терапевтични	<b>33 698 396</b>	15 589 598	879 645	7 547 854	9 681 299
Ендокринологични	<b>82 730</b>	45 016	867	23 530	13 317
Ревматологични	<b>1 346 720</b>	632 872	19 611	236 457	457 779
Нефрологични	<b>183 097</b>	83 438	5 422	43 198	51 039
Гастроентерологични	<b>507 666</b>	249 721	9 517	109 351	139 078
Физиотерапия и рехабилитация	<b>1 451 393</b>	746 525	66 060	141 739	497 070
Хирургични	<b>27 372 412</b>	13 686 540	457 012	4 752 622	8 476 238
Ортопедо-травматологични	<b>2 319 814</b>	1 131 037	39 306	418 183	731 288
Урологични	<b>236 585</b>	102 593	8 189	32 339	93 463
Пневмофтизиатрични и пулмологични	<b>1 492 458</b>	695 695	42 404	332 523	421 836
Инфекциозни	<b>3 182 783</b>	1 683 239	66 913	447 483	985 148
Педиатрични	<b>19 818 178</b>	10 069 351	507 142	3 473 521	5 768 163
Детски кърмачески	<b>614 942</b>	321 477	19 692	113 561	160 212
Неонатологични	<b>362 308</b>	216 678	2 734	30 450	112 446
Офталмологични	<b>694 396</b>	307 881	14 462	88 524	283 528
Оториноларингологични	<b>1 276 208</b>	711 993	24 530	143 106	396 579
Психиатрични	<b>477 071</b>	303 012	17 286	39 444	117 329
Неврологични	<b>19 681 213</b>	9 231 101	460 305	3 521 267	6 468 540
Патологична бременност	<b>803 145</b>	322 772	17 438	104 297	358 637
Интензивно лечение за деца	<b>56 399</b>	25 360	1 407	12 783	16 849
За долекуване и продължително лечение	<b>68 420</b>	41 316	1 338	5 586	20 180
Акушеро-гинекологични	<b>20 151 680</b>	11 089 997	375 343	2 358 042	6 328 297
ОАРИЛ	<b>8 611 819</b>	4 694 006	75 362	1 868 489	1 973 962
Други специализирани	<b>465 704</b>	235 918	12 949	96 816	120 021

**Разходи в отделенията на МБАЛ през 2007 г.**

в лева

Отделение / звено	Общо разходи	В това число разходи за:			
		персонал	храна	медика- менти	оперативни разходи
<b>Университетски многопрофилни болници за активно лечение</b>					
Терапевтични	<b>26 253 224</b>	9 335 799	396 171	10 901 087	5 620 166
Ендокринологични	<b>1 917 266</b>	1 182 372	58 342	301 177	375 375
Ревматологични	<b>8 834 293</b>	3 140 023	127 263	3 869 794	1 697 213
Нефрологични	<b>5 484 524</b>	1 599 197	112 932	3 193 696	578 699
Хематологични	<b>6 305 105</b>	994 594	110 109	4 538 808	661 594
Гастроентерологични	<b>4 834 956</b>	2 069 945	127 187	1 778 944	858 879
Физиотерапия и рехабилитация	<b>1 811 937</b>	1 142 539	29 311	28 080	612 008
Професионални заболявания	<b>522 800</b>	311 454	6 102	28 398	176 846
Хирургични	<b>63 043 246</b>	23 011 537	657 365	27 081 217	12 293 127
Ортопедо-травматологични	<b>16 647 467</b>	6 728 197	311 846	6 253 364	3 354 060
Неврохирургични	<b>6 100 768</b>	3 056 440	125 652	1 507 483	1 411 192
Урологични	<b>7 030 375</b>	2 910 082	172 965	1 976 979	1 970 349
Онкологични	<b>12 637 344</b>	2 226 545	74 557	9 313 681	1 022 560
Пневмофтизиатрични и пулмологични	<b>2 694 144</b>	1 284 867	52 621	939 113	417 544
Инфекциозни	<b>4 168 515</b>	1 924 297	85 006	1 010 781	1 148 431
Педиатрични	<b>7 839 236</b>	3 454 616	174 526	3 188 354	1 021 740
Неонатологични	<b>1 184 061</b>	637 685	1 931	259 965	284 480
Офталмологични	<b>4 492 397</b>	2 559 783	110 961	796 903	1 024 750
Оториноларингологични	<b>6 521 980</b>	2 938 481	151 102	1 552 901	1 879 495
Дермато-венерологични	<b>2 242 352</b>	1 461 066	65 171	259 408	456 707
Психиатрични	<b>4 343 065</b>	3 051 589	211 611	347 244	732 620
Неврологични	<b>6 588 080</b>	3 456 359	177 239	1 796 541	1 157 941
Патологична бременност	<b>692 309</b>	423 653	24 192	76 826	167 639
Интензивно лечение за деца	<b>617 640</b>	447 714	3 945	99 387	66 594
Акушеро-гинекологични	<b>5 523 020</b>	3 009 340	149 101	1 371 288	993 291
ОАРИЛ	<b>32 246 552</b>	12 915 564	130 981	13 641 761	5 558 246
Други специализирани	<b>14 263 213</b>	3 692 521	16 425	8 790 924	1 763 343



### Разходи в отделенията на МБАЛ през 2007 г.

в лева

Отделение / звено	Общо разходи	В това число разходи за:			
		персонал	храна	медика-менти	оперативни разходи
<b>Областни многопрофилни болници за активно лечение</b>					
Терапевтични	<b>9 566 360</b>	4 660 081	309 836	2 752 583	1 843 860
Ендокринологични	<b>4 634 951</b>	2 300 960	157 832	1 081 475	1 094 684
Ревматологични	<b>11 718 965</b>	5 061 292	356 075	3 126 936	3 174 662
Нефрологични	<b>3 444 063</b>	1 269 201	87 559	1 280 108	807 195
Хематологични	<b>1 393 619</b>	325 580	23 216	827 750	217 073
Гастроентерологични	<b>7 654 237</b>	3 235 071	178 261	2 304 084	1 936 821
Физиотерапия и рехабилитация	<b>2 615 160</b>	1 663 053	96 841	60 746	794 520
Хирургични	<b>36 159 881</b>	17 389 867	626 856	9 824 401	8 318 757
Ортопедо-травматологични	<b>18 880 528</b>	8 573 787	330 541	5 128 868	4 847 332
Неврохирургични	<b>3 563 896</b>	1 321 424	67 928	1 007 521	1 167 023
Урологични	<b>10 250 901</b>	4 391 078	186 076	2 362 210	3 311 537
Пневмофтизиатрични и пулмологични	<b>4 317 848</b>	1 957 891	143 718	1 250 965	965 274
Инфекциозни	<b>7 582 422</b>	4 004 226	218 462	1 352 364	2 007 370
Инфекциозни за деца	<b>419 124</b>	221 820	16 699	59 142	121 463
Педиатрични	<b>11 294 321</b>	6 016 968	360 001	1 762 843	3 154 509
Детски кърмачески	<b>2 632 222</b>	1 488 104	91 487	408 730	643 901
Неонатологични	<b>8 481 407</b>	4 896 451	23 984	1 090 262	2 470 710
Хипотрофични и недоносени деца	<b>331 397</b>	165 599	4 966	28 441	132 391
Офталмологични	<b>5 530 130</b>	2 764 912	111 013	923 004	1 731 201
Оториноларингологични	<b>5 810 552</b>	3 093 207	117 289	972 008	1 628 048
Дермато-венерологични	<b>2 444 429</b>	1 390 660	68 394	378 040	607 335
Психиатрични	<b>2 772 800</b>	1 695 774	133 412	326 594	617 020
Неврологични	<b>15 184 957</b>	7 365 525	465 805	3 503 428	3 850 199
Патологична бременност	<b>1 842 295</b>	982 578	50 709	275 206	533 802
Интензивно лечение за деца	<b>1 127 680</b>	542 415	4 215	183 248	397 802
Акушеро-гинекологични	<b>20 576 997</b>	11 191 909	420 319	3 269 295	5 695 474
ОАРИЛ	<b>26 612 538</b>	11 212 200	105 101	9 625 022	5 670 215

**Разходи в отделенията на МБАЛ през 2007 г.**

в лева

Отделение / звено	Общо разходи	В това число разходи за:			
		персонал	храна	медикаменти	оперативни разходи
<b>Градски многопрофилни болници за активно лечение</b>					
Терапевтични	<b>6 147 118</b>	2 488 733	276 393	1 872 378	1 509 614
Ендокринологични	<b>925 406</b>	496 460	27 572	153 612	247 762
Ревматологични	<b>756 484</b>	382 975	12 892	90 017	270 600
Нефрологични	<b>28 815</b>	12 641	541	8 393	7 240
Гастроентерологични	<b>1 955 998</b>	965 149	40 463	498 256	452 130
Физиотерапия и рехабилитация	<b>494 651</b>	294 545	28 390	7 605	164 111
Хирургични	<b>4 363 401</b>	1 946 486	81 303	1 171 161	1 164 452
Урологични	<b>1 984 228</b>	865 885	43 839	464 713	609 791
Пневмофтизиатрични и пулмологични	<b>815 497</b>	391 775	16 618	209 826	197 278
Педиатрични	<b>1 373 233</b>	771 870	32 479	183 387	385 497
Детски кърмачески	<b>606 549</b>	371 349	16 519	76 831	141 850
Неонатологични	<b>1 142 434</b>	747 134	0	111 680	283 620
Офталмологични	<b>1 426 917</b>	709 730	14 501	197 062	505 624
Оториноларингологични	<b>1 426 161</b>	689 231	23 720	314 776	398 434
Дермато-венерологични	<b>222 920</b>	127 865	3 862	26 370	64 823
Неврологични	<b>2 816 354</b>	1 394 294	104 011	623 582	694 467
Патологична бременност	<b>521 299</b>	284 202	18 470	66 295	152 332
Интензивно лечение за деца	<b>68 317</b>	35 907	1 252	10 176	20 982
За долекуване и продължително лечение	<b>631 504</b>	376 857	50 667	24 299	179 681
Акушеро-гинекологични	<b>3 298 458</b>	1 657 620	59 790	641 744	939 304
ОАРИЛ	<b>6 302 718</b>	3 594 267	51 647	1 414 449	1 242 355



### Разходи в отделенията на МБАЛ през 2007 г.

в лева

Отделение / звено	Общо разходи	В това число разходи за:			
		персонал	храна	медикаменти	оперативни разходи
<b>Общински многопрофилни болници за активно лечение</b>					
Терапевтични	<b>36 089 398</b>	17 573 625	992 250	7 842 421	9 681 102
Ендокринологични	<b>86 194</b>	39 837	2 495	24 593	19 269
Ревматологични	<b>1 452 473</b>	666 722	22 564	253 235	509 952
Нефрологични	<b>219 685</b>	86 518	9 038	44 550	79 579
Гастроентерологични	<b>536 075</b>	270 736	10 457	111 292	143 590
Физиотерапия и рехабилитация	<b>1 601 742</b>	836 864	63 560	93 271	608 047
Хирургични	<b>29 887 589</b>	15 478 005	464 833	5 123 553	8 821 198
Ортопедо-травматологични	<b>2 778 899</b>	1 341 421	41 587	473 339	922 552
Урологични	<b>263 407</b>	131 533	4 567	34 921	92 386
Пневмофтизиатрични и пулмологични	<b>1 517 833</b>	723 451	39 916	320 567	433 899
Инфекциозни	<b>3 305 903</b>	1 817 889	70 318	468 413	949 283
Педиатрични	<b>20 520 975</b>	11 086 082	567 644	3 245 084	5 622 165
Детски кърмачески	<b>687 260</b>	359 631	22 467	126 054	179 108
Неонатологични	<b>372 390</b>	203 278	3 383	44 852	120 877
Офталмологични	<b>728 005</b>	332 916	8 744	85 728	300 617
Оториноларингологични	<b>1 356 428</b>	774 613	25 489	156 290	400 036
Психиатрични	<b>407 164</b>	265 726	17 614	39 301	84 523
Неврологични	<b>21 266 723</b>	10 407 962	531 845	3 797 989	6 528 928
Патологична бременност	<b>785 358</b>	381 876	15 113	107 369	281 000
Интензивно лечение за деца	<b>35 894</b>	14 632	1 504	6 543	13 215
За долекуване и продължително лечение	<b>87 617</b>	59 816	1 309	9 825	16 667
Акушеро-гинекологични	<b>21 834 654</b>	11 866 466	406 393	2 424 922	7 136 873
ОАРИЛ	<b>10 240 964</b>	5 679 725	92 776	2 100 562	2 367 902
Други специализирани	<b>509 486</b>	250 297	15 177	101 461	142 551

**Разходи в отделенията на МБАЛ през 2008 г.**

в лева

Отделение / звено	Общо разходи	В това число разходи за:			
		персонал	храна	медикаменти	оперативни разходи
<b>Университетски многопрофилни болници за активно лечение</b>					
Терапевтични	<b>38 267 557</b>	12 696 465	519 771	18 595 633	6 455 689
Ендокринологични	<b>2 258 233</b>	1 277 662	79 578	360 124	540 869
Ревматологични	<b>9 858 014</b>	3 719 163	174 873	4 200 641	1 763 337
Нефрологични	<b>5 715 157</b>	1 619 088	134 273	3 324 983	636 813
Хематологични	<b>11 462 472</b>	1 256 326	149 666	9 389 646	666 835
Гастроентерологични	<b>4 663 425</b>	2 177 340	160 304	1 211 079	1 114 702
Физиотерапия и рехабилитация	<b>1 868 158</b>	1 189 059	43 880	31 717	603 501
Професионални заболявания	<b>482 714</b>	315 803	12 825	25 138	128 948
Хирургични	<b>73 872 427</b>	27 871 122	1 052 725	29 510 536	15 438 045
Ортопедо-травматологични	<b>18 503 827</b>	8 173 301	383 986	5 866 578	4 079 962
Неврохирургични	<b>6 612 498</b>	3 368 996	158 503	1 507 271	1 577 727
Урологични	<b>9 252 376</b>	5 085 598	217 645	1 895 484	2 053 649
Онкологични	<b>12 682 981</b>	2 389 894	89 384	9 278 893	924 810
Пневмофтизиатрични и пулмологични	<b>3 108 771</b>	1 292 211	79 200	1 137 113	600 246
Инфекциозни	<b>4 593 530</b>	2 131 874	112 571	1 069 080	1 280 005
Педиатрични	<b>9 461 054</b>	3 834 256	223 282	3 897 792	1 505 724
Неонатологични	<b>1 293 860</b>	721 841	0	255 541	316 479
Офталмологични	<b>4 676 054</b>	2 435 586	136 135	857 403	1 246 930
Оториноларингологични	<b>6 947 271</b>	2 882 994	189 755	2 410 337	1 464 185
Дермато-венерологични	<b>2 201 851</b>	1 362 962	91 020	259 455	488 414
Психиатрични	<b>5 152 866</b>	3 566 106	285 617	375 992	925 150
Неврологични	<b>6 075 317</b>	3 360 385	203 328	1 159 194	1 352 410
Патологична бременност	<b>724 044</b>	448 567	23 820	75 011	176 645
Интензивно лечение за деца	<b>732 676</b>	540 935	4 848	104 000	82 893
Акушеро-гинекологични	<b>6 941 193</b>	3 548 924	229 798	1 731 670	1 430 802
ОАРИЛ	<b>34 375 409</b>	16 279 682	187 801	12 647 346	5 260 580
Други специализирани	<b>7 205 835</b>	1 577 104	9 814	4 321 726	1 297 191





### Разходи в отделенията на МБАЛ през 2008 г.

в лева

Отделение / звено	Общо разходи	В това число разходи за:			
		персонал	храна	медика-менти	оперативни разходи
<b>Областни многопрофилни болници за активно лечение</b>					
Терапевтични	<b>10 276 850</b>	5 310 160	294 646	2 714 888	1 957 156
Ендокриноложични	<b>4 833 076</b>	2 400 758	211 313	1 084 470	1 136 536
Ревматоложични	<b>15 401 710</b>	5 492 805	436 833	3 211 452	6 260 621
Нефроложични	<b>5 274 066</b>	1 669 088	150 231	2 519 968	934 780
Хематоложични	<b>1 643 337</b>	361 142	37 487	1 034 069	210 639
Гастроентероложични	<b>7 943 175</b>	3 381 130	231 091	2 321 744	2 009 210
Физиотерапия и рехабилитация	<b>2 656 568</b>	1 768 455	127 082	52 169	708 862
Хирургични	<b>39 749 240</b>	19 471 483	726 169	10 138 869	9 412 719
Ортопедо-травматоложични	<b>21 192 830</b>	9 638 876	422 005	5 330 713	5 801 236
Неврохирургични	<b>4 199 983</b>	1 527 010	82 790	971 684	1 618 499
Уроложични	<b>11 998 541</b>	5 063 353	230 665	2 838 905	3 865 618
Пневмофтизиатрични и пулмоложични	<b>4 831 400</b>	2 266 738	160 125	1 286 560	1 117 978
Инфекциозни	<b>7 887 508</b>	4 262 806	238 991	1 207 865	2 177 846
Инфекциозни за деца	<b>448 224</b>	232 576	22 288	46 091	147 269
Педиатрични	<b>11 871 584</b>	6 618 892	443 581	1 728 741	3 080 371
Детски кърмачески	<b>2 765 788</b>	1 555 491	119 613	387 911	702 773
Неонатоложични	<b>9 626 132</b>	5 481 673	31 646	1 237 361	2 875 453
Хипотрофични и недоносени деца	<b>365 616</b>	211 873	2 221	32 785	118 737
Офталмоложични	<b>6 128 772</b>	2 989 666	136 829	1 029 506	1 972 770
Оториноларинголожични	<b>6 457 249</b>	3 445 865	133 589	984 299	1 893 496
Дермато-венероложични	<b>2 688 718</b>	1 546 394	73 429	365 360	703 536
Психиатрични	<b>3 305 741</b>	1 932 406	133 964	358 941	880 431
Невроложични	<b>16 744 629</b>	8 231 741	527 589	3 478 692	4 506 607
Патологична бременност	<b>2 180 454</b>	1 150 953	64 378	314 773	650 350
Интензивно лечение за деца	<b>1 287 718</b>	656 928	7 534	198 599	424 657
Акушеро-гинеколожични	<b>23 418 503</b>	12 802 222	495 396	3 415 447	6 705 438
ОАРИЛ	<b>29 550 329</b>	12 973 424	144 945	10 564 420	5 867 540

**Разходи в отделенията на МБАЛ през 2008 г.**

в лева

Отделение / звено	Общо разходи	В това число разходи за:			
		персонал	храна	медикаменти	оперативни разходи
<b>Градски многопрофилни болници за активно лечение</b>					
Терапевтични	<b>6 684 548</b>	3 011 759	340 861	1 739 991	1 591 937
Ендокринологични	<b>1 070 485</b>	582 568	44 359	157 765	285 793
Ревматологични	<b>576 831</b>	302 728	25 177	62 239	186 687
Нефрологични	<b>77</b>	42	2	18	15
Гастроентерологични	<b>1 651 362</b>	836 055	68 287	397 864	349 156
Физиотерапия и рехабилитация	<b>464 096</b>	283 425	39 022	5 370	136 279
Хирургични	<b>3 858 158</b>	1 892 570	131 850	842 496	991 242
Урологични	<b>1 610 364</b>	783 625	61 008	342 348	423 383
Пневмофтизиатрични и пулмологични	<b>622 764</b>	351 222	26 769	104 355	140 418
Педиатрични	<b>1 496 887</b>	918 830	48 509	179 157	350 391
Детски кърмачески	<b>646 410</b>	375 101	20 030	87 060	164 219
Неонатологични	<b>1 146 442</b>	742 741	0	105 293	298 408
Офталмологични	<b>1 311 102</b>	699 177	21 821	220 673	369 431
Оториноларингологични	<b>1 534 349</b>	792 068	34 235	322 513	385 533
Дермато-венерологични	<b>191 926</b>	128 407	7 592	15 118	40 809
Неврологични	<b>2 798 312</b>	1 286 806	140 656	607 821	763 029
Патологична бременност	<b>545 191</b>	314 788	18 415	73 135	138 853
Интензивно лечение за деца	<b>152 257</b>	91 799	2 308	15 784	42 366
За долекуване и продължително лечение	<b>994 064</b>	390 594	69 699	32 301	501 470
Акушеро-гинекологични	<b>3 090 217</b>	1 801 883	72 932	440 918	774 484
ОАРИЛ	<b>6 649 800</b>	3 606 130	46 338	1 348 133	1 649 199



### Разходи в отделенията на МБАЛ през 2008 г.

в лева

Отделение / звено	Общо разходи	В това число разходи за:			
		персонал	храна	медика- менти	оперативни разходи
<b>Общински многопрофилни болници за активно лечение</b>					
Терапевтични	<b>36 401 139</b>	18 863 025	1 135 093	7 188 002	9 215 019
Ендокринологични	<b>138 402</b>	59 017	1 354	22 956	55 076
Ревматологични	<b>1 930 864</b>	939 595	36 389	286 209	668 671
Нефрологични	<b>224 728</b>	93 501	7 683	42 742	80 802
Гастроентерологични	<b>254 316</b>	117 159	5 751	56 844	74 562
Физиотерапия и рехабилитация	<b>1 613 856</b>	912 888	68 943	83 628	548 397
Хирургични	<b>30 901 403</b>	16 836 065	564 788	4 992 921	8 507 630
Ортопедо-травматологични	<b>2 885 398</b>	1 618 800	53 415	479 743	733 439
Урологични	<b>209 023</b>	128 411	5 988	24 446	50 178
Пневмофтизиатрични и пулмологични	<b>1 419 747</b>	683 900	44 244	246 340	445 263
Инфекциозни	<b>3 523 615</b>	2 009 909	75 578	431 553	1 006 575
Педиатрични	<b>22 067 086</b>	12 380 069	644 105	3 076 331	5 966 581
Детски кърмачески	<b>675 104</b>	357 510	23 358	91 280	202 957
Неонатологични	<b>394 797</b>	224 647	6 063	38 048	126 039
Офталмологични	<b>769 637</b>	345 005	10 190	72 605	341 837
Оториноларингологични	<b>1 763 245</b>	1 014 175	37 174	189 879	522 017
Психиатрични	<b>585 077</b>	357 898	22 204	69 046	135 929
Неврологични	<b>23 245 187</b>	12 107 745	658 564	3 843 644	6 635 234
Патологична бременност	<b>874 185</b>	478 261	15 947	87 411	292 566
Интензивно лечение за деца	<b>35 058</b>	20 250	955	6 908	6 946
За долекуване и продъл- жително лечение	<b>66 378</b>	49 781	1 596	6 248	8 753
Акушеро-гинекологични	<b>22 650 673</b>	12 974 403	450 815	2 339 115	6 886 340
ОАРИЛ	<b>10 166 035</b>	5 746 427	92 524	1 953 667	2 373 418
Други специализирани	<b>481 077</b>	254 685	16 753	70 455	139 184

**Разходи в отделенията на МБАЛ през 2009 г.**

в лева

Отделение / звено	Общо разходи	В това число разходи за:			
		персонал	храна	медика- менти	оперативни разходи
<b>Университетски многопрофилни болници за активно лечение</b>					
Терапевтични	<b>30 528 679</b>	11 879 121	482 730	12 200 781	5 966 047
Ендокринологични	<b>2 322 336</b>	1 440 196	79 385	265 103	537 652
Ревматологични	<b>11 521 422</b>	4 336 260	162 082	4 931 648	2 091 432
Нефрологични	<b>6 479 195</b>	1 821 704	133 379	3 746 699	777 413
Хематологични	<b>11 228 812</b>	1 415 715	132 394	8 895 143	785 560
Гастроентерологични	<b>5 928 419</b>	3 066 473	202 191	1 289 598	1 370 157
Физиотерапия и рехабилитация	<b>2 276 080</b>	1 550 761	80 128	32 538	612 654
Професионални заболявания	<b>719 780</b>	448 452	16 839	91 124	163 364
Хирургични	<b>68 960 011</b>	29 282 138	735 546	24 889 594	14 052 733
Ортопедо-травматологични	<b>20 258 718</b>	9 566 929	354 379	5 787 907	4 549 503
Неврохирургични	<b>7 308 669</b>	4 036 326	160 733	1 409 813	1 701 797
Урологични	<b>11 680 159</b>	6 262 556	230 665	2 336 724	2 850 214
Онкологични	<b>13 983 255</b>	2 879 092	104 747	10 063 118	936 298
Пневмофтизиатрични и пулмологични	<b>2 770 454</b>	1 339 849	59 369	840 003	531 234
Инфекциозни	<b>4 841 426</b>	2 533 472	96 368	1 250 297	961 288
Педиатрични	<b>11 184 017</b>	4 253 127	193 818	5 258 260	1 478 811
Неонатологични	<b>1 444 857</b>	774 146	0	271 934	398 777
Офтальмологични	<b>4 800 711</b>	2 696 302	109 746	786 337	1 208 326
Оториноларингологични	<b>7 241 972</b>	3 135 735	223 398	2 534 640	1 348 199
Дермато-венерологични	<b>2 612 012</b>	1 632 316	82 843	252 551	644 302
Психиатрични	<b>7 138 726</b>	4 310 587	426 236	393 069	2 008 834
Неврологични	<b>7 977 026</b>	4 449 772	261 599	1 504 208	1 761 448
Патологична бременност	<b>727 365</b>	453 976	19 123	63 367	190 899
Интензивно лечение за деца	<b>791 650</b>	601 368	5 151	95 288	89 843
Акушеро-гинекологични	<b>7 674 626</b>	3 918 947	171 957	1 715 858	1 867 864
ОАРИЛ	<b>30 716 617</b>	14 831 233	153 359	10 524 234	5 207 791
Други специализирани	<b>11 357 416</b>	2 001 303	3 784	7 674 190	1 678 139



### Разходи в отделенията на МБАЛ през 2009 г.

в лева

Отделение / звено	Общо разходи	В това число разходи за:			
		персонал	храна	медика- менти	оперативни разходи
<b>Областни многопрофилни болници за активно лечение</b>					
Терапевтични	<b>11 668 567</b>	6 206 810	378 649	2 801 766	2 281 342
Ендокринологични	<b>5 330 106</b>	2 666 264	252 225	1 110 579	1 301 037
Ревматологични	<b>14 808 221</b>	5 809 895	441 047	2 889 409	5 667 869
Нефрологични	<b>4 196 187</b>	1 617 373	114 827	1 562 461	901 527
Хематологични	<b>1 898 672</b>	424 141	36 120	1 213 618	224 793
Гастроентерологични	<b>8 364 493</b>	3 712 631	267 735	2 193 330	2 190 797
Физиотерапия и рехабилитация	<b>2 820 977</b>	1 906 293	125 534	54 810	734 339
Хирургични	<b>42 674 988</b>	22 049 122	828 057	9 564 161	10 233 648
Ортопедо-травматологични	<b>21 896 529</b>	10 594 355	463 595	5 281 848	5 556 730
Неврохирургични	<b>4 517 134</b>	1 787 570	122 575	936 745	1 670 244
Урологични	<b>12 860 554</b>	5 912 309	269 233	2 998 182	3 680 830
Пневмофтизиатрични и пулмологични	<b>5 511 508</b>	2 555 959	186 481	1 412 922	1 356 146
Инфекциозни	<b>9 369 053</b>	4 866 933	297 609	1 521 912	2 682 598
Инфекциозни за деца	<b>538 152</b>	266 256	27 781	66 617	177 498
Педиатрични	<b>13 167 318</b>	7 516 471	517 924	1 746 788	3 386 135
Детски кърмачески	<b>3 032 712</b>	1 737 462	145 245	375 063	774 942
Неонатологични	<b>11 143 909</b>	6 316 519	26 196	1 306 385	3 494 810
Хипотрофични и недоносени деца	<b>381 587</b>	230 994	1 705	27 952	120 936
Офталмологични	<b>6 845 478</b>	3 372 504	134 540	937 968	2 400 466
Оториноларингологични	<b>7 019 113</b>	3 846 907	143 937	882 162	2 146 107
Дермато-венерологични	<b>3 085 881</b>	1 788 899	92 717	416 689	787 577
Психиатрични	<b>3 642 644</b>	2 176 660	183 519	384 715	897 750
Неврологични	<b>18 433 451</b>	9 570 518	613 245	3 577 370	4 672 317
Патологична бременност	<b>2 218 131</b>	1 207 351	61 142	374 520	575 118
Интензивно лечение за деца	<b>1 302 616</b>	708 256	8 782	228 687	356 891
Акушеро-гинекологични	<b>24 075 491</b>	13 542 990	556 948	3 464 080	6 511 473
ОАРИЛ	<b>31 230 742</b>	14 152 002	133 305	10 406 575	6 538 860

**Разходи в отделенията на МБАЛ през 2009 г.**

в лева

Отделение / звено	Общо разходи	В това число разходи за:			
		персонал	храна	медикаменти	оперативни разходи
<b>Градски многопрофилни болници за активно лечение</b>					
Терапевтични	<b>7 211 857</b>	3 148 234	296 840	1 803 927	1 962 858
Ендокринологични	<b>949 638</b>	581 433	44 240	131 666	192 299
Ревматологични	<b>956 171</b>	538 723	38 770	158 843	219 835
Нефрологични	<b>44 418</b>	31 696	599	5 457	6 666
Гастроентерологични	<b>1 564 377</b>	904 451	72 339	248 116	339 470
Физиотерапия и рехабилитация	<b>591 430</b>	366 854	44 637	7 474	172 465
Хирургични	<b>3 705 930</b>	2 133 977	107 083	664 793	800 078
Урологични	<b>1 324 645</b>	802 958	53 957	192 408	275 322
Пневмофтизиатрични и пулмологични	<b>911 984</b>	506 843	42 199	160 539	202 403
Педиатрични	<b>1 688 953</b>	1 101 117	55 120	174 158	358 558
Детски кърмачески	<b>679 332</b>	399 116	16 684	90 915	172 617
Неонатологични	<b>1 213 659</b>	809 785	0	74 049	329 825
Офталмологични	<b>1 144 462</b>	734 486	20 590	115 314	274 072
Оториноларингологични	<b>1 216 124</b>	802 003	36 340	110 460	267 321
Дермато-венерологични	<b>261 856</b>	177 184	10 376	24 042	50 254
Неврологични	<b>3 312 480</b>	1 775 461	161 191	649 966	725 862
Патологична бременност	<b>599 592</b>	368 070	16 918	69 352	145 252
Интензивно лечение за деца	<b>184 003</b>	124 256	2 227	15 156	42 364
За долекуване и продължително лечение	<b>602 822</b>	373 284	49 613	7 619	172 306
Акушеро-гинекологични	<b>3 385 328</b>	2 034 598	70 131	421 340	859 259
ОАРИЛ	<b>5 452 464</b>	2 900 821	23 101	1 178 464	1 350 078



### Разходи в отделенията на МБАЛ през 2009 г.

в лева

Отделение / звено	Общо разходи	В това число разходи за:			
		персонал	храна	медикаменти	оперативни разходи
<b>Общински многопрофилни болници за активно лечение</b>					
Терапевтични	<b>41 238 709</b>	21 469 477	1 143 656	7 959 207	10 666 369
Ендокринологични	<b>72 640</b>	33 057	1 224	17 638	20 721
Ревматологични	<b>1 066 336</b>	497 531	22 551	195 130	351 124
Нефрологични	<b>243 539</b>	103 020	5 510	40 460	94 549
Гастроентерологични	<b>292 885</b>	137 761	6 046	63 600	85 479
Физиотерапия и рехабилитация	<b>1 906 515</b>	1 073 685	68 213	105 721	658 896
Хирургични	<b>33 645 919</b>	18 502 349	572 332	5 088 313	9 482 925
Ортопедо-травматологични	<b>2 969 759</b>	1 785 671	49 444	429 045	705 599
Урологични	<b>177 421</b>	126 607	2 944	18 253	29 617
Пневмофтизиатрични и пулмологични	<b>1 427 396</b>	721 643	43 357	246 767	415 629
Инфекциозни	<b>3 226 927</b>	1 953 455	58 363	375 206	839 904
Педиатрични	<b>24 405 258</b>	14 210 238	691 899	3 035 878	6 467 242
Детски кърмачески	<b>592 929</b>	321 657	16 956	92 256	162 061
Неонатологични	<b>393 601</b>	231 666	6 952	45 708	109 275
Офталмологични	<b>1 098 866</b>	495 324	9 722	92 934	500 887
Оториноларингологични	<b>1 768 794</b>	1 104 196	34 494	187 032	443 072
Психиатрични	<b>629 015</b>	414 764	21 792	85 241	107 218
Неврологични	<b>25 393 751</b>	13 588 405	661 720	4 004 228	7 139 397
Патологична бременност	<b>943 516</b>	540 653	19 277	104 861	278 725
Интензивно лечение за деца	<b>47 148</b>	22 460	778	7 574	16 337
За долекуване и продължително лечение	-	-	-	-	-
Акушеро-гинекологични	<b>21 864 070</b>	13 090 678	392 378	2 039 262	6 341 752
ОАРИЛ	<b>9 056 311</b>	5 587 735	37 995	1 363 947	2 066 634
Други специализирани	<b>429 048</b>	227 181	15 075	66 508	120 284

**Разходи в отделенията на МБАЛ през 2010 г.**

в лева

Отделение / звено	Общо разходи	В това число разходи за:			
		персонал	храна	медика-менти	оперативни разходи
<b>Университетски многопрофилни болници за активно лечение</b>					
Терапевтични	<b>28 372 229</b>	11 793 435	480 368	9 951 466	6 146 961
Ендокринологични	<b>2 713 355</b>	1 453 612	77 655	367 351	814 737
Ревматологични	<b>10 964 358</b>	4 062 406	174 997	4 414 792	2 312 164
Нефрологични	<b>6 501 075</b>	1 854 033	129 487	3 600 598	916 957
Хематологични	<b>14 999 631</b>	1 372 990	133 794	11 939 295	1 553 552
Гастроентерологични	<b>6 619 907</b>	3 224 055	192 517	1 250 839	1 952 496
Физиотерапия и рехабилитация	<b>2 281 670</b>	1 587 318	91 763	26 337	576 252
Професионални заболявания	<b>372 462</b>	204 522	8 377	13 799	145 764
Хирургични	<b>69 071 875</b>	27 607 187	814 578	22 552 711	18 097 400
Ортопедо-травматологични	<b>19 397 153</b>	8 627 853	341 796	4 983 437	5 444 068
Неврохирургични	<b>7 758 812</b>	4 019 426	152 151	1 310 786	2 276 449
Урологични	<b>10 644 042</b>	5 162 260	215 546	2 151 033	3 115 203
Онкологични	<b>16 592 100</b>	3 356 430	98 565	11 823 111	1 313 993
Пневмофтизиатрични и пулмологични	<b>2 760 197</b>	1 229 259	59 755	722 479	748 705
Инфекциозни	<b>5 741 986</b>	2 584 466	120 838	1 455 654	1 581 029
Педиатрични	<b>10 591 278</b>	3 783 932	202 366	4 355 115	2 249 864
Неонатологични	<b>1 686 409</b>	737 642	0	299 011	649 756
Офталмологични	<b>5 357 363</b>	2 641 378	122 399	827 153	1 766 432
Оториноларингологични	<b>6 640 622</b>	3 287 922	191 089	1 545 365	1 616 246
Дермато-венерологични	<b>2 680 542</b>	1 499 177	83 498	318 473	779 395
Психиатрични	<b>6 674 284</b>	4 250 452	526 027	543 313	1 354 491
Неврологични	<b>8 660 375</b>	4 482 245	263 234	1 553 237	2 361 658
Патологична бременност	<b>667 565</b>	381 721	16 206	60 062	209 576
Интензивно лечение за деца	<b>802 936</b>	562 468	5 009	118 096	117 364
Акушеро-гинекологични	<b>7 825 225</b>	3 775 035	194 559	1 452 914	2 402 717
ОАРИЛ	<b>34 350 742</b>	15 798 234	151 011	12 041 400	6 360 097
Други специализирани	<b>16 301 892</b>	2 387 223	75 966	9 810 955	4 027 748





### Разходи в отделенията на МБАЛ през 2010 г.

в лева

Отделение / звено	Общо разходи	В това число разходи за:			
		персонал	храна	медика- менти	оперативни разходи
<b>Областни многопрофилни болници за активно лечение</b>					
Терапевтични	<b>10 493 713</b>	5 609 816	326 490	2 364 708	2 192 699
Ендокриноложични	<b>4 659 227</b>	2 537 648	160 785	773 210	1 187 584
Ревматоложични	<b>17 446 951</b>	5 877 602	349 930	2 381 923	8 837 497
Нефроложични	<b>4 044 751</b>	1 581 257	94 278	1 379 175	990 042
Хематоложични	<b>1 805 625</b>	373 218	21 739	1 155 118	255 549
Гастроентероложични	<b>7 133 934</b>	3 359 801	170 561	1 722 825	1 880 747
Физиотерапия и рехабилитация	<b>2 780 911</b>	1 897 535	90 270	53 974	739 133
Хирургични	<b>39 984 756</b>	19 878 171	675 393	8 964 083	10 467 109
Ортопедо-травматоложични	<b>19 157 890</b>	9 489 178	349 023	4 551 254	4 768 435
Неврохирургични	<b>3 227 325</b>	1 624 804	89 564	697 398	815 559
Уроложични	<b>11 814 450</b>	5 701 024	202 099	2 518 415	3 392 912
Пневмофтизиатрични и пулмоложични	<b>5 116 591</b>	2 509 634	155 797	1 230 710	1 220 450
Инфекциозни	<b>9 367 254</b>	5 279 700	288 160	1 377 558	2 421 836
Инфекциозни за деца	<b>492 941</b>	272 419	15 820	58 187	146 515
Педиатрични	<b>13 271 177</b>	7 607 135	502 697	1 821 254	3 340 090
Детски кърмачески	<b>3 162 930</b>	1 904 658	112 452	363 343	782 477
Неонатоложични	<b>10 274 370</b>	5 969 630	22 998	1 069 087	3 212 655
Хипотрофични и недоносени деца	<b>389 383</b>	222 811	68	57 176	109 328
Офталмоложични	<b>6 424 066</b>	3 252 718	100 987	808 656	2 261 705
Оториноларинголожични	<b>6 234 774</b>	3 591 935	115 018	727 872	1 799 950
Дермато-венероложични	<b>2 954 741</b>	1 737 236	80 129	360 091	777 285
Психиатрични	<b>3 350 673</b>	2 107 906	183 108	326 340	733 319
Невроложични	<b>16 893 977</b>	9 025 948	484 057	3 120 687	4 263 285
Патологична бременност	<b>1 563 934</b>	910 145	34 820	218 220	400 750
Интензивно лечение за деца	<b>1 450 538</b>	809 808	5 026	208 892	426 812
Акушеро-гинеколожични	<b>23 334 423</b>	13 600 584	418 316	2 752 205	6 563 319
ОАРИЛ	<b>29 442 877</b>	14 310 286	100 727	8 750 362	6 281 502

**Разходи в отделенията на МБАЛ през 2010 г.**

в лева

Отделение / звено	Общо разходи	В това число разходи за:			
		персонал	храна	медикаменти	оперативни разходи
<b>Градски многопрофилни болници за активно лечение</b>					
Терапевтични	<b>6 525 445</b>	2 956 758	259 776	1 625 988	1 682 923
Ендокринологични	<b>1 053 122</b>	645 894	58 213	142 873	206 142
Ревматологични	<b>729 807</b>	411 832	35 664	89 943	192 368
Нефрологични	<b>139 310</b>	89 787	1 458	24 008	24 057
Гастроентерологични	<b>1 898 161</b>	1 101 722	61 824	282 292	452 323
Физиотерапия и рехабилитация	<b>512 798</b>	313 501	34 513	9 345	155 439
Хирургични	<b>4 091 782</b>	2 286 375	111 673	656 257	1 037 477
Урологични	<b>1 467 387</b>	868 612	52 193	173 800	372 782
Пневмофтизиатрични и пулмологични	<b>875 192</b>	465 059	40 722	149 381	220 030
Педиатрични	<b>1 486 579</b>	970 203	60 311	145 319	310 746
Детски кърмачески	<b>705 501</b>	422 142	19 006	85 671	178 682
Неонатологични	<b>1 444 050</b>	919 731	0	79 370	444 949
Офталмологични	<b>1 343 771</b>	822 040	21 787	156 690	343 254
Оториноларингологични	<b>1 267 080</b>	793 900	32 349	117 376	323 455
Дермато-венерологични	<b>292 490</b>	208 239	11 638	20 854	51 759
Неврологични	<b>3 065 366</b>	1 689 545	151 574	530 738	693 509
Патологична бременност	<b>611 550</b>	376 735	16 988	59 468	158 359
Интензивно лечение за деца	<b>90 147</b>	61 194	3 138	8 372	17 443
За долекуване и продължително лечение	<b>521 852</b>	284 027	34 354	33 339	170 132
Акушеро-гинекологични	<b>3 318 124</b>	2 012 161	76 271	403 938	825 754
ОАРИЛ	<b>5 629 276</b>	2 824 481	23 980	1 041 835	1 738 980



### Разходи в отделенията на МБАЛ през 2010 г.

в лева

Отделение / звено	Общо разходи	В това число разходи за:			
		персонал	храна	медикаменти	оперативни разходи
<b>Общински многопрофилни болници за активно лечение</b>					
Терапевтични	<b>34 304 171</b>	18 998 440	875 478	6 437 392	7 992 860
Ендокринологични	<b>42 809</b>	18 865	616	11 884	11 445
Ревматологични	<b>1 152 601</b>	582 245	20 365	258 742	291 249
Нефрологични	<b>156 639</b>	69 289	2 393	44 020	40 937
Гастроентерологични	<b>140 046</b>	76 032	4 868	27 862	31 283
Физиотерапия и рехабилитация	<b>1 751 011</b>	1 048 479	46 224	92 489	563 818
Хирургични	<b>28 345 901</b>	16 538 900	417 319	3 991 174	7 398 507
Ортопедо-травматологични	<b>2 820 105</b>	1 609 478	41 770	504 603	664 255
Урологични	<b>174 000</b>	114 239	2 149	26 294	31 318
Пневмофтизиатрични и пулмологични	<b>1 415 511</b>	772 884	33 066	230 860	378 701
Инфекциозни	<b>3 231 950</b>	1 975 543	69 909	438 504	747 995
Педиатрични	<b>21 842 031</b>	13 081 344	592 332	2 599 196	5 569 159
Детски кърмачески	<b>443 909</b>	253 098	13 761	69 575	107 474
Неонатологични	<b>299 551</b>	181 285	5 558	32 910	79 798
Офталмологични	<b>978 816</b>	481 752	6 774	70 054	420 236
Оториноларингологични	<b>1 205 863</b>	749 854	18 605	119 638	317 766
Психиатрични	<b>666 027</b>	466 798	20 501	53 721	125 007
Неврологични	<b>21 510 733</b>	12 141 373	497 068	3 376 316	5 495 976
Патологична бременност	<b>833 325</b>	509 086	16 416	80 154	227 669
Интензивно лечение за деца	<b>47 417</b>	30 812	1 004	5 994	9 608
За долекуване и продължително лечение	-	-	-	-	-
Акушеро-гинекологични	<b>17 932 865</b>	11 234 995	283 631	1 596 559	4 817 679
ОАРИЛ	<b>8 204 955</b>	5 275 109	33 511	1 078 520	1 817 815
Други специализирани	<b>461 494</b>	265 280	14 831	63 749	117 634

**Разходи в отделенията на МБАЛ през 2011 г.**

в лева

Отделение / звено	Общо разходи	В това число разходи за:			
		персонал	храна	медикаменти	оперативни разходи
<b>Университетски многопрофилни болници за активно лечение</b>					
Терапевтични	<b>26 079 187</b>	11 089 605	451 028	10 246 094	4 292 460
Ендокринологични	<b>2 367 186</b>	1 403 715	99 290	316 919	547 262
Ревматологични	<b>10 499 860</b>	4 070 099	181 651	4 515 241	1 732 869
Нефрологични	<b>4 549 765</b>	1 801 244	140 534	1 822 875	785 113
Хематологични	<b>14 210 194</b>	1 324 817	129 435	11 814 920	941 022
Гастроентерологични	<b>6 342 077</b>	3 200 593	188 082	1 245 427	1 707 976
Физиотерапия и рехабилитация	<b>2 145 855</b>	1 505 158	35 597	25 379	579 721
Професионални заболявания	<b>315 736</b>	210 560	4 610	15 324	85 242
Хирургични	<b>65 395 209</b>	28 581 544	649 362	22 301 713	13 862 591
Ортопедо-травматологични	<b>19 182 442</b>	9 443 924	289 075	4 747 568	4 701 874
Неврохирургични	<b>7 129 411</b>	3 977 493	128 419	1 292 347	1 731 152
Урологични	<b>9 696 881</b>	4 773 683	194 516	2 108 012	2 620 669
Онкологични	<b>15 791 695</b>	2 983 951	66 481	11 101 240	1 640 024
Пневмофтизиатрични и пулмологични	<b>3 100 495</b>	1 583 533	71 518	787 833	657 610
Инфекциозни	<b>5 529 417</b>	2 681 744	95 575	1 635 909	1 116 190
Педиатрични	<b>5 929 718</b>	3 176 830	113 735	1 346 522	1 292 631
Неонатологични	<b>1 389 280</b>	804 438	0	174 667	410 174
Офталмологични	<b>4 611 918</b>	2 590 686	94 181	611 672	1 315 379
Оториноларингологични	<b>5 925 698</b>	3 025 698	201 099	1 323 305	1 375 596
Дермато-венерологични	<b>2 415 177</b>	1 452 350	76 988	259 402	626 437
Психиатрични	<b>6 587 150</b>	4 340 033	568 938	435 845	1 242 333
Неврологични	<b>7 581 094</b>	4 321 607	249 467	1 271 225	1 738 795
Патологична бременност	<b>747 073</b>	429 826	16 692	67 577	232 978
Интензивно лечение за деца	<b>661 281</b>	466 712	176	96 197	98 195
Акушеро-гинекологични	<b>6 356 172</b>	3 667 843	138 827	1 100 523	1 448 979
ОАРИЛ	<b>37 349 368</b>	17 599 103	147 088	13 314 948	6 288 230
Други специализирани	<b>14 527 946</b>	3 746 493	38 521	8 394 901	2 348 032



### Разходи в отделенията на МБАЛ през 2011 г.

в лева

Отделение / звено	Общо разходи	В това число разходи за:			
		персонал	храна	медика-менти	оперативни разходи
<b>Областни многопрофилни болници за активно лечение</b>					
Терапевтични	<b>17 605 904</b>	8 435 342	353 817	4 605 753	4 210 992
Ендокринологични	<b>3 260 714</b>	1 765 619	100 370	477 773	916 952
Ревматологични	<b>12 672 235</b>	4 753 130	250 430	1 715 150	5 953 525
Нефрологични	<b>4 252 610</b>	1 753 759	92 133	1 381 011	1 025 707
Хематологични	<b>1 376 827</b>	545 869	27 718	456 074	347 166
Гастроентерологични	<b>6 343 384</b>	3 058 459	133 791	1 398 133	1 753 001
Физиотерапия и рехабилитация	<b>2 900 064</b>	1 917 753	82 081	53 858	846 372
Хирургични	<b>43 342 076</b>	22 127 226	643 734	9 638 777	10 932 339
Ортопедо-травматологични	<b>20 435 323</b>	9 995 839	328 683	5 005 967	5 104 834
Неврохирургични	<b>4 164 463</b>	1 984 978	97 168	836 182	1 246 134
Урологични	<b>12 318 616</b>	6 177 263	190 475	2 425 369	3 525 509
Пневмофтизиатрични и пулмологични	<b>5 693 105</b>	2 770 963	118 161	1 419 190	1 384 791
Инфекциозни	<b>9 378 324</b>	5 370 875	244 411	1 313 058	2 449 981
Инфекциозни за деца	<b>449 322</b>	263 759	9 710	46 856	128 998
Педиатрични	<b>13 995 445</b>	8 431 997	430 330	1 674 147	3 458 971
Детски кърмачески	<b>2 596 018</b>	1 468 590	85 706	361 393	680 328
Неонатологични	<b>11 041 677</b>	6 650 819	7 898	1 241 135	3 141 825
Хипотрофични и недоносени деца	<b>463 421</b>	270 187	135	52 784	140 315
Офталмологични	<b>6 290 217</b>	3 297 707	95 531	867 702	2 029 277
Оториноларингологични	<b>6 572 348</b>	3 816 871	113 532	864 366	1 777 580
Дермато-венерологични	<b>2 636 350</b>	1 593 743	60 824	323 256	658 527
Психиатрични	<b>3 647 670</b>	2 367 263	164 944	318 469	796 994
Неврологични	<b>17 890 542</b>	9 938 501	429 770	3 106 328	4 415 942
Патологична бременност	<b>1 420 373</b>	855 143	23 892	165 867	375 471
Интензивно лечение за деца	<b>1 227 531</b>	698 236	784	178 635	349 876
Акушеро-гинекологични	<b>23 846 578</b>	14 219 971	388 543	2 866 014	6 372 050
ОАРИЛ	<b>33 055 327</b>	16 395 481	84 271	10 295 078	6 280 497

**Разходи в отделенията на МБАЛ през 2011 г.**

в лева

Отделение / звено	Общо разходи	В това число разходи за:			
		персонал	храна	медикаменти	оперативни разходи
<b>Градски многопрофилни болници за активно лечение</b>					
Терапевтични	<b>6 286 654</b>	3 286 447	206 001	1 437 344	1 356 862
Ендокринологични	<b>1 124 491</b>	670 057	53 966	125 023	275 445
Ревматологични	<b>832 781</b>	481 887	29 077	122 173	199 644
Нефрологични	<b>245 772</b>	167 242	3 449	27 229	47 852
Гастроентерологични	<b>1 472 661</b>	830 617	54 134	209 215	378 695
Физиотерапия и рехабилитация	<b>485 123</b>	309 728	33 508	8 624	133 263
Хирургични	<b>3 982 364</b>	2 150 346	104 842	791 408	935 768
Урологични	<b>1 471 045</b>	944 392	46 196	188 341	292 116
Пневмофтизиатрични и пулмологични	<b>742 997</b>	381 418	33 521	134 470	193 588
Педиатрични	<b>1 448 089</b>	900 000	54 757	140 833	352 499
Детски кърмачески	<b>731 360</b>	430 537	18 033	89 232	193 558
Неонатологични	<b>1 350 044</b>	898 763	0	122 378	328 904
Офталмологични	<b>971 989</b>	625 070	15 396	108 332	223 191
Оториноларингологични	<b>1 282 287</b>	875 180	32 193	121 768	253 147
Дермато-венерологични	<b>251 993</b>	165 765	8 140	20 799	57 289
Неврологични	<b>3 219 194</b>	2 013 764	126 143	413 964	665 323
Патологична бременност	<b>649 977</b>	392 059	14 032	68 378	175 507
Интензивно лечение за деца	<b>227 116</b>	158 912	2 950	16 866	48 389
За долекуване и продължително лечение	<b>205 322</b>	147 491	2 120	1 112	54 599
Акушеро-гинекологични	<b>3 360 870</b>	2 009 589	58 903	436 854	855 524
ОАРИЛ	<b>6 815 719</b>	3 342 428	22 365	1 209 087	2 241 838



### Разходи в отделенията на МБАЛ през 2011 г.

в лева

Отделение / звено	Общо разходи	В това число разходи за:			
		персонал	храна	медика- менти	оперативни разходи
<b>Общински многопрофилни болници за активно лечение</b>					
Терапевтични	<b>32 630 018</b>	18 477 091	761 406	6 166 760	7 224 761
Ендокринологични	<b>40 575</b>	19 461	569	12 062	8 483
Ревматологични	<b>1 022 349</b>	560 980	16 597	217 916	226 856
Нефрологични	<b>185 675</b>	89 061	2 603	55 195	38 816
Гастроентерологични	<b>389 215</b>	216 360	13 733	82 742	76 380
Физиотерапия и рехабилитация	<b>1 873 143</b>	1 134 058	49 477	111 864	577 744
Хирургични	<b>24 001 636</b>	13 984 326	332 924	3 495 315	6 189 071
Ортопедо-травматологични	<b>2 998 879</b>	1 730 262	44 112	522 505	702 000
Урологични	<b>94 293</b>	43 181	10 110	23 170	17 832
Пневмофтизиатрични и пулмологични	<b>750 626</b>	417 143	38 122	150 503	144 858
Инфекциозни	<b>2 862 178</b>	1 902 065	47 949	287 539	624 625
Педиатрични	<b>20 364 520</b>	12 735 893	456 195	2 267 407	4 905 025
Детски кърмачески	<b>388 899</b>	237 682	13 644	52 179	85 394
Неонатологични	<b>273 968</b>	180 256	2 898	26 235	64 579
Офталмологични	<b>883 486</b>	422 073	8 753	92 976	359 684
Оториноларингологични	<b>1 221 036</b>	758 097	18 913	117 163	326 863
Психиатрични	<b>764 590</b>	494 036	25 042	102 247	143 265
Неврологични	<b>21 743 137</b>	12 892 453	485 592	2 942 331	5 422 761
Патологична бременност	<b>663 422</b>	406 343	15 259	60 151	181 669
Интензивно лечение за деца	<b>201 666</b>	108 435	3 606	35 360	54 265
Акушеро-гинекологични	<b>17 213 082</b>	10 792 859	245 112	1 577 939	4 597 172
ОАРИЛ	<b>7 840 362</b>	5 288 323	71 976	991 128	1 488 935
Други специализирани	<b>493 489</b>	293 937	12 052	66 378	121 122

**Разходи в отделенията на МБАЛ през 2012 г.**

в лева

Отделение / звено	Общо разходи	В това число разходи за:			
		персонал	храна	медикаменти	оперативни разходи
<b>Университетски многопрофилни болници за активно лечение</b>					
Терапевтични	<b>25 176 056</b>	11 460 008	392 403	9 289 489	4 034 156
Ендокринологични	<b>2 062 920</b>	1 315 705	78 925	212 158	456 132
Ревматологични	<b>11 020 578</b>	4 695 204	174 306	4 394 808	1 756 260
Нефрологични	<b>4 231 713</b>	1 946 210	124 208	1 424 587	736 708
Хематологични	<b>15 710 795</b>	1 251 387	115 946	13 689 719	653 743
Гастроентерологични	<b>8 083 310</b>	3 958 393	202 658	1 344 735	2 577 525
Физиотерапия и рехабилитация	<b>2 073 826</b>	1 440 488	31 321	18 164	583 852
Професионални заболявания	<b>383 252</b>	265 689	3 789	14 721	99 052
Хирургични	<b>60 257 089</b>	26 615 634	576 309	21 315 885	11 749 261
Ортопедо-травматологични	<b>18 022 541</b>	8 776 089	284 117	5 815 402	3 146 933
Неврохирургични	<b>7 384 986</b>	3 853 301	123 000	1 643 619	1 765 067
Урологични	<b>10 557 601</b>	5 261 459	187 621	2 455 172	2 653 349
Онкологични	<b>21 251 100</b>	3 466 052	105 602	14 695 469	2 983 977
Пневмофтизиатрични и пулмологични	<b>2 992 594</b>	1 503 707	76 158	781 265	631 464
Инфекциозни	<b>6 203 827</b>	2 946 584	70 871	2 164 622	1 021 750
Педиатрични	<b>5 046 837</b>	3 054 360	103 542	775 041	1 113 894
Неонатологични	<b>1 264 299</b>	819 363	0	189 006	255 930
Офтальмологични	<b>4 451 525</b>	2 678 072	78 683	656 466	1 038 304
Оториноларингологични	<b>6 501 197</b>	3 314 715	140 190	1 234 539	1 811 753
Дермато-венерологични	<b>2 103 116</b>	1 300 940	61 999	213 394	526 783
Психиатрични	<b>6 334 186</b>	4 305 693	516 401	360 977	1 151 114
Неврологични	<b>7 671 005</b>	4 558 594	219 942	1 490 273	1 402 196
Патологична бременност	<b>400 311</b>	310 407	6 738	26 598	56 567
Интензивно лечение за деца	<b>684 762</b>	471 791	24	90 749	122 198
Акушеро-гинекологични	<b>5 260 113</b>	3 067 317	94 068	912 838	1 185 890
ОАРИЛ	<b>36 473 919</b>	17 859 810	127 580	11 466 834	7 019 695
Други специализирани	<b>8 548 838</b>	1 807 739	27 954	5 738 811	974 334





### Разходи в отделенията на МБАЛ през 2012 г.

в лева

Отделение / звено	Общо разходи	В това число разходи за:			
		персонал	храна	медикаменти	оперативни разходи
<b>Областни многопрофилни болници за активно лечение</b>					
Терапевтични	<b>22 547 624</b>	10 086 000	389 987	6 292 162	5 779 475
Ендокринологични	<b>3 404 083</b>	1 961 298	113 826	515 551	813 408
Ревматологични	<b>13 292 265</b>	4 914 434	258 425	1 455 184	6 664 222
Нефрологични	<b>4 115 668</b>	1 978 301	107 406	1 168 249	861 713
Хематологични	<b>1 444 873</b>	617 313	35 378	405 694	386 487
Гастроентерологични	<b>6 170 624</b>	3 135 035	131 123	1 202 120	1 702 347
Физиотерапия и рехабилитация	<b>3 257 120</b>	2 046 935	95 243	54 185	1 060 757
Хирургични	<b>46 858 439</b>	24 342 099	702 499	10 076 070	11 737 771
Ортопедо-травматологични	<b>21 919 166</b>	10 864 326	344 261	5 590 757	5 119 822
Неврохирургични	<b>4 371 107</b>	2 227 883	95 971	751 771	1 295 482
Урологични	<b>13 433 765</b>	6 993 208	215 037	2 506 850	3 718 669
Пневмофтизиатрични и пулмологични	<b>5 633 201</b>	2 881 559	132 530	1 372 655	1 246 457
Инфекциозни	<b>9 660 409</b>	5 797 398	230 680	1 252 819	2 379 512
Инфекциозни за деца	<b>455 246</b>	286 311	10 022	43 679	115 235
Педиатрични	<b>14 848 072</b>	9 161 060	439 504	1 673 885	3 573 623
Детски кърмачески	<b>2 679 849</b>	1 596 772	87 166	337 803	658 107
Неонатологични	<b>11 726 559</b>	6 995 880	4 372	1 262 605	3 463 701
Хипотрофични и недоносени деца	<b>392 497</b>	255 670	70	26 504	110 253
Офталмологични	<b>6 615 410</b>	3 605 557	101 652	853 059	2 055 142
Оториноларингологични	<b>7 176 164</b>	4 206 802	129 391	912 376	1 927 594
Дермато-венерологични	<b>2 400 611</b>	1 416 144	59 183	310 730	614 553
Психиатрични	<b>3 946 567</b>	2 610 937	170 816	338 651	826 163
Неврологични	<b>19 077 745</b>	10 728 426	467 094	3 230 134	4 652 091
Патологична бременност	<b>1 680 627</b>	937 232	28 136	185 007	530 252
Интензивно лечение за деца	<b>1 416 320</b>	826 487	1 146	213 018	375 669
Акушеро-гинекологични	<b>25 911 364</b>	15 240 967	398 017	3 025 003	7 247 376
ОАРИЛ	<b>34 262 629</b>	18 173 214	79 485	9 742 423	6 267 506

**Разходи в отделенията на МБАЛ през 2012 г.**

в лева

Отделение / звено	Общо разходи	В това число разходи за:			
		персонал	храна	медикаменти	оперативни разходи
<b>Градски многопрофилни болници за активно лечение</b>					
Терапевтични	<b>6 504 847</b>	3 236 217	225 782	1 356 372	1 686 475
Ендокринологични	<b>990 780</b>	614 184	49 737	116 645	210 214
Ревматологични	<b>836 842</b>	499 157	24 980	104 261	208 444
Нефрологични	<b>271 604</b>	172 670	4 589	43 950	50 395
Гастроентерологични	<b>1 522 061</b>	854 466	46 232	201 788	419 575
Физиотерапия и рехабилитация	<b>490 479</b>	322 756	33 306	9 231	125 186
Хирургични	<b>4 012 533</b>	2 144 589	94 345	747 721	1 025 879
Урологични	<b>1 593 956</b>	952 416	43 261	188 727	409 552
Пневмофтизиатрични и пулмологични	<b>683 586</b>	347 492	26 301	123 759	186 034
Педиатрични	<b>1 442 241</b>	889 896	49 973	154 130	348 242
Детски кърмачески	<b>741 990</b>	439 030	19 094	83 731	200 135
Неонатологични	<b>1 412 626</b>	854 675	0	105 115	452 836
Офталмологични	<b>1 090 815</b>	574 518	12 865	139 002	364 430
Оториноларингологични	<b>1 288 000</b>	829 285	35 745	105 264	317 706
Дермато-венерологични	<b>244 105</b>	162 009	6 678	15 580	59 838
Неврологични	<b>3 514 005</b>	1 982 845	131 879	482 465	916 816
Патологична бременност	<b>562 497</b>	350 686	12 991	53 772	145 048
Интензивно лечение за деца	<b>141 087</b>	98 105	1 675	13 408	27 899
За долекуване и продължително лечение	<b>116 394</b>	90 407	0	0	25 987
Акушеро-гинекологични	<b>3 199 969</b>	1 947 876	53 916	393 838	804 339
ОАРИЛ	<b>6 015 726</b>	3 438 964	17 482	1 076 499	1 482 781



### Разходи в отделенията на МБАЛ през 2012 г.

в лева

Отделение / звено	Общо разходи	В това число разходи за:			
		персонал	храна	медика-менти	оперативни разходи
<b>Общински многопрофилни болници за активно лечение</b>					
Терапевтични	<b>31 018 833</b>	17 979 247	713 339	5 656 286	6 669 961
Ендокринологични	<b>46 802</b>	19 822	623	13 116	13 241
Ревматологични	<b>898 729</b>	501 233	16 100	206 890	174 506
Нефрологични	<b>214 842</b>	90 991	2 858	60 206	60 787
Гастроентерологични	<b>393 613</b>	215 097	15 288	80 916	82 312
Физиотерапия и рехабилитация	<b>1 842 960</b>	1 200 339	46 121	111 500	485 000
Хирургични	<b>23 145 374</b>	13 972 553	325 323	3 463 818	5 383 680
Ортопедо-травматологични	<b>2 983 493</b>	1 747 492	48 492	515 045	672 464
Урологични	<b>237 577</b>	167 493	2 354	25 855	41 875
Пневмофтизиатрични и пулмологични	<b>899 923</b>	492 956	21 190	160 309	225 468
Инфекциозни	<b>2 753 705</b>	1 848 125	45 498	268 627	591 455
Педиатрични	<b>20 080 165</b>	13 018 978	442 682	2 053 284	4 565 221
Детски кърмачески	<b>487 568</b>	306 270	15 951	64 543	100 804
Неонатологични	<b>263 793</b>	178 348	2 971	26 883	55 591
Офталмологични	<b>815 698</b>	476 205	5 071	63 566	270 856
Оториноларингологични	<b>1 256 189</b>	783 137	20 993	135 601	316 458
Психиатрични	<b>571 142</b>	450 124	25 170	33 631	62 217
Неврологични	<b>21 856 856</b>	13 254 635	448 422	2 897 630	5 256 169
Патологична бременност	<b>763 229</b>	484 438	12 757	63 104	202 930
Интензивно лечение за деца	<b>30 187</b>	18 849	711	4 065	6 562
Акушеро-гинекологични	<b>16 589 152</b>	10 568 996	222 469	1 555 394	4 242 293
ОАРИЛ	<b>7 920 239</b>	5 603 949	17 400	973 883	1 325 007
Други специализирани	<b>473 294</b>	292 110	13 312	57 852	110 020

**Среден разход за едно легло в отделенията на МБАЛ  
за периода 2005-2012 г.**

в лева

Отделение / звено	2005 г.	2006 г.	2007 г.	2008 г.	2009 г.	2010 г.	2011 г.	2012 г.
<b>Университетски многопрофилни болници за активно лечение</b>								
Терапевтични	59 031	50 877	49 722	69 959	59 279	54 042	51 951	46 883
Ендокринологични	19 853	15 103	16 672	20 163	20 922	25 358	20 765	20 425
Ревматологични	41 338	42 822	41 671	45 851	57 037	53 225	44 491	47 502
Нефрологични	22 705	29 542	31 887	36 172	41 533	42 770	27 082	26 122
Хематологични	49 816	42 557	49 647	81 294	77 440	104 164	93 488	124 689
Гастроентерологични	25 961	21 341	27 948	27 432	34 071	38 045	37 977	49 897
Физиотерапия и рехабилитация	22 473	19 396	27 876	23 951	22 761	22 817	30 655	30 055
Професионални заболявания	17 553	18 747	24 895	21 942	22 493	20 692	15 787	17 421
Хирургични	61 869	58 612	66 014	73 214	69 098	69 770	65 461	60 137
Ортопедо- травматологични	37 768	37 598	42 039	46 727	52 620	50 382	51 290	50 483
Неврохирургични	52 207	35 805	37 893	40 818	45 115	47 894	45 996	51 643
Урологични	49 127	34 781	29 790	39 372	50 346	46 278	44 481	48 208
Онкологични	59 690	28 729	38 411	39 145	43 835	55 866	47 565	81 735
Пневмофтизиатрични и пулмологични	25 459	15 884	17 842	20 452	20 988	22 082	21 682	22 671
Инфекциозни	24 098	20 157	22 292	29 446	34 336	34 178	32 148	37 372
Педиатрични	32 834	24 209	23 471	33 197	42 364	40 736	25 449	22 940
Неонатологични	21 593	17 714	21 528	23 525	28 331	33 067	29 559	28 096
Офталмологични	31 438	25 077	28 254	35 158	44 451	44 645	34 939	37 408
Оториноларингологични	32 476	30 166	32 774	36 184	37 138	34 951	32 559	38 929
Дермато-венерологични	23 131	22 110	19 165	20 388	24 642	21 972	21 956	19 841
Психиатрични	10 318	10 411	12 699	15 474	19 399	16 854	16 345	15 601
Неврологични	27 964	22 639	25 937	26 882	29 113	29 761	26 883	28 517
Патологична бременност	16 611	15 283	22 333	25 859	29 095	31 789	39 320	26 687
Интензивно лечение за деца	48 587	30 717	34 313	40 704	34 420	44 608	50 868	68 476
Акушеро-гинекологични	33 155	26 443	25 452	30 850	36 546	36 566	39 726	35 541
ОАРИЛ	104 826	84 451	95 972	97 106	129 061	144 940	167 486	177 058
Други специализирани	123 611	137 395	212 884	102 941	103 249	291 105	201 777	125 718



**Среден разход за едно легло в отделенията на МБАЛ  
за периода 2005-2012 г.**

в лева

Отделение / звено	2005 г.	2006 г.	2007 г.	2008 г.	2009 г.	2010 г.	2011 г.	
<b>Областни многопрофилни болници за активно лечение</b>								
Терапевтични	16 195	14 959	15 871	17 243	20 364	20 168	26 635	32 443
Ендокринологични	15 438	14 991	16 235	16 723	19 596	19 025	25 082	24 280
Ревматологични	18 805	17 161	19 984	27 068	28 477	33 552	33 793	40 158
Нефрологични	21 331	18 701	23 589	34 546	26 899	25 280	31 041	28 781
Хематологични	27 817	23 777	30 969	36 519	43 152	41 991	36 232	35 241
Гастроентерологични	19 525	19 791	24 070	26 043	30 088	28 131	34 663	33 536
Физиотерапия и рехабилитация	13 453	12 961	14 060	14 759	16 379	17 401	20 568	21 288
Хирургични	26 404	26 060	28 213	31 018	33 633	32 286	37 920	40 291
Ортопедо- травматологични	24 245	25 257	28 962	33 011	34 904	32 977	38 412	42 769
Неврохирургични	24 001	23 703	27 627	32 558	34 747	25 018	34 995	34 969
Урологични	25 341	26 885	27 724	32 095	35 773	33 912	39 357	42 378
Пневмофтизиатрични и пулмологични	14 470	13 740	15 257	16 718	18 190	17 162	20 333	20 336
Инфекциозни	15 323	17 373	18 454	20 658	23 719	21 064	23 475	25 624
Инфекциозни за деца	21 256	20 173	22 059	26 366	29 897	21 432	28 083	21 678
Педиатрични	15 089	15 063	16 436	17 692	19 602	19 442	20 679	22 063
Детски кърмачески	16 377	17 390	17 906	18 439	20 218	21 813	23 179	23 102
Неонатологични	13 709	14 484	16 217	18 635	21 681	19 907	24 925	26 456
Хипотрофични и недоносени деца	13 180	11 426	13 808	15 896	16 591	16 930	20 149	17 065
Офталмологични	21 956	20 868	23 734	25 360	27 650	27 450	31 109	32 389
Оториноларингологични	19 293	19 674	22 653	24 191	26 289	24 976	30 148	32 325
Дермато-венерологични	15 083	15 450	15 873	17 347	19 408	19 604	21 824	22 085
Психиатрични	9 155	10 063	10 083	11 883	12 099	10 844	13 713	13 896
Неврологични	16 549	15 532	17 181	19 239	21 043	19 779	22 252	23 731
Патологична бременност	14 457	14 693	16 020	18 797	24 110	21 721	23 285	28 010
Интензивно лечение за деца	38 746	35 558	43 372	55 988	56 635	63 067	45 464	52 456
Акушеро-гинекологични	19 759	20 303	22 031	25 681	28 781	28 650	33 305	35 080
ОАРИЛ	75 328	68 521	82 137	90 645	105 154	102 588	114 378	121 931

**Среден разход за едно легло в отделенията на МБАЛ  
за периода 2005-2012 г.**

в лева

Отделение / звено	2005 г.	2006 г.	2007 г.	2008 г.	2009 г.	2010 г.	2011 г.	2012 г.
<b>Градски многопрофилни болници за активно лечение</b>								
Терапевтични	19 977	21 612	20 023	20 505	24 364	23 991	28 191	31 124
Ендокринологични	14 783	15 560	19 279	20 198	18 262	21 940	24 445	23 041
Ревматологични	17 671	15 806	18 912	18 026	19 123	14 596	16 656	18 192
Нефрологични	17 311	25 181	14 408	77	22 209	27 862	49 154	38 801
Гастроентерологични	26 924	22 507	25 077	22 936	22 033	26 363	20 454	22 383
Физиотерапия и рехабилитация	7 464	6 949	9 893	9 282	11 829	10 465	10 781	10 900
Хирургични	24 152	28 549	28 897	25 894	26 855	29 020	30 169	32 100
Урологични	23 955	29 196	31 496	26 399	21 715	24 871	27 242	30 653
Пневмофтизиатрични и пулмологични	20 894	17 018	20 387	14 828	20 266	19 449	19 051	18 475
Педиатрични	18 896	16 812	19 902	20 228	23 136	19 560	22 278	24 037
Детски кърмачески	12 689	12 527	14 106	15 766	18 870	19 597	20 316	23 187
Неонатологични	13 955	17 516	19 363	19 107	22 067	23 673	23 685	27 699
Офталмологични	27 749	30 924	38 565	36 420	32 699	38 393	30 375	43 633
Оториноларингологични	23 351	22 683	26 909	26 918	22 111	22 626	27 876	32 200
Дермато-венерологични	19 312	15 823	18 577	14 764	17 457	19 499	16 800	20 342
Неврологични	17 318	17 868	18 408	19 433	21 234	19 525	20 636	23 584
Патологична бременност	20 052	16 010	17 377	20 192	21 414	26 589	25 999	21 635
Интензивно лечение за деца	12 375	9 284	8 540	19 032	23 000	22 537	28 390	17 636
За долекуване и продъл- жително лечение	4 219	7 271	10 525	17 139	8 258	10 872	17 110	29 099
Акушеро-гинекологични	24 021	24 964	28 192	28 093	30 776	29 626	29 742	29 629
ОАРИЛ	38 427	43 134	44 385	57 824	61 264	62 548	74 898	67 592



**Среден разход за едно легло в отделенията на МБАЛ  
за периода 2005-2012 г.**

в лева

Отделение / звено	2005 г.	2006 г.	2007 г.	2008 г.	2009 г.	2010 г.	2011 г.	2012 г.
<b>Общински многопрофилни болници за активно лечение</b>								
Терапевтични	14 733	14 911	16 330	16 486	18 719	17 387	19 200	19 171
Ендокринологични	19 192	10 341	14 366	23 067	11 908	10 702	6 763	7 200
Ревматологични	15 385	16 423	17 291	17 102	14 469	15 259	17 627	16 173
Нефрологични	18 682	14 084	14 646	14 982	16 236	8 158	18 568	21 484
Гастроентерологични	15 668	14 931	14 891	14 368	22 188	18 925	24 326	25 071
Физиотерапия и рехабилитация	10 142	10 831	11 280	11 286	13 148	12 160	12 918	12 623
Хирургични	19 780	21 638	24 346	25 226	28 031	26 472	32 045	33 695
Ортопедо- травматологични	21 701	23 198	28 947	32 060	33 443	31 580	36 572	35 688
Урологични	17 747	16 899	18 815	20 902	19 713	13 385	8 572	21 403
Пневмофтизиатрични и пулмологични	16 004	17 558	16 498	19 212	17 302	15 728	14 718	19 312
Инфекциозни	15 641	17 020	17 218	19 150	20 295	18 574	21 520	22 571
Педиатрични	14 893	15 025	15 631	16 780	18 103	17 475	18 538	19 312
Детски кърмачески	12 000	12 811	14 623	15 205	17 647	13 371	12 545	15 528
Неонатологични	11 346	12 493	12 841	14 622	15 256	13 313	12 453	11 991
Офталмологични	17 928	16 533	17 170	21 086	30 695	26 526	22 653	23 991
Оториноларингологични	13 726	14 502	15 555	21 117	19 459	16 208	25 438	26 171
Психиатрични	10 423	11 927	10 179	14 627	15 725	16 651	18 205	13 599
Неврологични	16 424	16 680	17 605	19 275	20 600	19 150	21 008	22 339
Патологична бременност	9 577	13 847	14 544	16 189	14 742	13 661	15 796	17 708
Интензивно лечение за деца	17 194	9 400	5 982	5 843	7 858	7 903	50 417	7 547
Акушеро-гинекологични	16 820	19 047	19 781	20 676	22 085	19 883	23 105	24 457
ОАРИЛ	32 999	29 292	36 575	42 008	47 665	49 427	58 077	58 237
Други специализирани	14 540	18 628	20 379	19 243	20 431	20 977	19 740	18 932

**Среден разход за един преминал болен в отделенията на МБАЛ  
за периода 2005-2012 г.**

в лева

Отделение / звено	2005 г.	2006 г.	2007 г.	2008 г.	2009 г.	2010 г.	2011 г.	2012 г.
<b>Университетски многопрофилни болници за активно лечение</b>								
Терапевтични	1 071	826	783	1 088	824	855	784	585
Ендокринологични	572	350	356	404	304	448	388	371
Ревматологични	941	789	756	751	681	795	655	679
Нефрологични	641	745	773	808	682	1 000	677	615
Хематологични	1 151	975	1 142	1 888	835	2 395	2 260	2 816
Гастроентерологични	821	624	779	665	601	914	715	859
Физиотерапия и рехабилитация	721	535	755	706	396	568	633	606
Професионални заболявания	620	532	672	540	629	601	505	565
Хирургични	1 475	1 083	1 250	1 362	1 126	1 336	1 230	1 114
Ортопедо-травматологични	801	755	896	938	758	1 073	1 012	879
Неврохирургични	1 341	746	787	818	824	976	864	942
Урологични	1 110	624	495	633	582	645	589	576
Онкологични	793	657	747	741	596	876	815	1 316
Пневмофтизиатрични и пулмологични	714	430	485	577	257	533	519	526
Инфекциозни	730	385	511	595	505	500	612	701
Педиатрични	683	466	504	676	581	691	469	346
Неонатологични	372	285	362	414	228	631	495	442
Офтальмологични	432	322	323	369	398	487	424	395
Оториноларингологични	619	485	527	562	531	608	602	708
Дермато-венерологични	764	621	519	538	496	676	620	569
Психиатрични	852	580	645	664	314	691	740	807
Неврологични	634	412	480	468	384	535	454	468
Патологична бременност	332	291	467	624	359	788	843	543
Интензивно лечение за деца	604	400	661	902	430	792	512	2 424
Акушеро-гинекологични	525	378	321	393	406	468	519	466
ОАРИЛ	1 877	1 344	1 511	1 406	1 416	1 364	1 644	2 623
Други специализирани	1 458	1 261	1 528	1 200	1 327	3 094	2 833	1 686





**Среден разход за един преминал болен в отделенията на МБАЛ  
за периода 2005-2012 г.**

в лева

Отделение / звено	2005 г.	2006 г.	2007 г.	2008 г.	2009 г.	2010 г.	2011 г.	2012 г.
<b>Областни многопрофилни болници за активно лечение</b>								
Терапевтични	393	368	383	398	451	455	541	637
Ендокринологични	385	397	395	382	417	447	479	468
Ревматологични	391	334	381	494	51	614	537	615
Нефрологични	489	429	498	745	583	363	611	565
Хематологични	555	493	642	731	841	908	661	646
Гастроентерологични	456	437	503	535	555	563	572	562
Физиотерапия и рехабилитация	494	477	465	502	554	502	513	524
Хирургични	512	482	553	606	641	641	677	717
Ортопедо- травматологични	548	580	674	760	820	774	864	887
Неврохирургични	488	501	642	752	790	561	664	690
Урологични	579	585	540	624	636	627	647	646
Пневмофтизиатрични и пулмологични	477	414	432	472	502	488	518	539
Инфекциозни	442	438	424	468	478	384	467	511
Инфекциозни за деца	383	394	445	544	504	323	472	506
Педиатрични	315	320	355	379	396	370	417	426
Детски кърмачески	364	36	375	385	395	378	448	466
Неонатологични	268	270	304	355	397	384	465	504
Хипотрофични и недоносени деца	902	680	873	940	1 005	941	1 417	1 121
Офталмологични	323	299	317	335	382	398	379	387
Оториноларингологични	343	343	364	403	441	445	469	468
Дермато-венерологични	372	430	440	477	510	565	565	557
Психиатрични	437	426	458	512	501	467	530	590
Неврологични	399	334	353	385	396	395	399	416
Патологична бременност	206	209	243	274	322	310	301	336
Интензивно лечение за деца	563	407	556	717	741	810	703	707
Акушеро-гинекологични	299	306	340	384	409	428	460	483
ОАРИЛ	1 233	1 126	1 297	1 326	1 527	1 516	1 608	1 779

**Среден разход за един преминал болен в отделенията на МБАЛ  
за периода 2005-2012 г.**

в лева

Отделение / звено	2005 г.	2006 г.	2007 г.	2008 г.	2009 г.	2010 г.	2011 г.	2012 г.
<b>Градски многопрофилни болници за активно лечение</b>								
Терапевтични	492	464	449	447	509	526	596	621
Ендокринологични	357	399	473	510	450	481	486	450
Ревматологични	502	380	442	488	415	390	366	345
Нефрологични	297	407	235	77	535	284	484	410
Гастроентерологични	585	474	544	489	478	610	455	541
Физиотерапия и рехабилитация	279	236	351	331	404	299	305	305
Хирургични	548	603	611	541	557	613	586	661
Урологични	593	584	560	485	432	491	476	541
Пневмофтизиатрични и пулмологични	453	404	462	366	422	402	461	422
Педиатрични	414	399	448	434	480	435	532	509
Детски кърмачески	347	317	339	318	399	398	548	534
Неонатологични	299	336	461	391	477	466	585	622
Офталмологични	294	367	413	375	295	375	346	405
Оториноларингологични	389	444	549	462	385	462	463	460
Дермато-венерологични	499	471	555	420	499	577	711	720
Неврологични	421	348	334	342	364	343	394	438
Патологична бременност	297	240	257	364	480	427	428	411
Интензивно лечение за деца	419	324	117	127	140	77	349	351
За долекуване и продължително лечение	184	394	473	809	382	544	2 184	2 707
Акушеро-гинекологични	312	335	380	359	428	372	437	453
ОАРИЛ	484	483	515	674	749	591	877	807



**Среден разход за един преминал болен в отделенията на МБАЛ  
за периода 2005-2012 г.**

в лева

Отделение / звено	2005 г.	2006 г.	2007 г.	2008 г.	2009 г.	2010 г.	2011 г.	2012 г.
<b>Общински многопрофилни болници за активно лечение</b>								
Терапевтични	361	388	405	409	447	466	459	434
Ендокринологични	824	503	616	771	443	311	318	357
Ревматологични	277	322	367	401	351	347	336	283
Нефрологични	383	288	345	328	349	295	264	319
Гастроентерологични	408	360	399	325	311	252	318	371
Физиотерапия и рехабилитация	302	359	385	397	446	462	483	474
Хирургични	419	496	546	575	610	627	631	584
Ортопедо- травматологични	323	501	581	620	651	752	760	673
Урологични	308	353	418	382	344	303	171	386
Пневмофтизиатрични и пулмологични	401	484	490	564	554	572	472	585
Инфекциозни	410	430	412	434	451	401	450	425
Педиатрични	326	382	397	418	418	416	465	456
Детски кърмачески	265	322	335	322	370	259	268	360
Неонатологични	215	238	243	250	262	264	251	241
Офталмологични	382	338	326	389	559	541	481	536
Оториноларингологични	255	300	338	431	385	400	471	518
Психиатрични	335	472	378	528	534	597	642	447
Неврологични	408	391	407	418	425	416	124	414
Патологична бременност	183	291	270	282	278	301	306	335
Интензивно лечение за деца	176	120	78	83	108	121	527	85
Акушеро-гинекологични	298	345	353	358	368	374	395	386
ОАРИЛ	655	570	678	857	1 075	1 191	1 352	1 200
Други специализирани	399	400	484	418	403	432	437	437

**Среден разход за един леглоден в отделенията на МБАЛ  
за периода 2005-2012 г.**

в лева

Отделение / звено	2005 г.	2006 г.	2007 г.	2008 г.	2009 г.	2010 г.	2011 г.	2012 г.
<b>Университетски многопрофилни болници за активно лечение</b>								
Терапевтични	186	173	171	252	209	206	203	180
Ендокринологични	66	55	58	70	72	86	77	81
Ревматологични	123	133	134	146	184	171	155	168
Нефрологични	69	95	107	120	143	155	105	102
Хематологични	138	126	135	221	219	293	256	321
Гастроентерологични	86	67	88	87	108	133	126	159
Физиотерапия и рехабилитация	63	50	73	69	67	75	82	80
Професионални заболявания	67	73	91	92	113	127	96	111
Хирургични	233	187	207	230	226	242	240	227
Ортопедо- травматологични	135	121	138	151	172	179	180	172
Неврохирургични	184	118	120	130	149	170	162	179
Урологични	158	113	92	120	146	150	145	152
Онкологични	90	90	97	102	107	126	122	208
Пневмофтизиатрични и пулмологични	73	51	58	70	71	74	76	79
Инфекциозни	90	61	75	99	104	97	103	118
Педиатрични	99	76	83	115	133	122	84	80
Неонатологични	73	52	69	77	95	117	96	88
Офталмологични	120	96	104	126	153	163	166	162
Оториноларингологични	118	100	105	117	120	123	125	149
Дермато-венерологични	66	75	67	68	81	92	81	74
Психиатрични	32	32	38	46	60	52	53	52
Неврологични	77	73	86	88	93	97	87	89
Патологична бременност	64	56	98	156	180	194	219	203
Интензивно лечение за деца	159	105	150	186	177	182	300	913
Акушеро-гинекологични	117	84	77	97	113	120	140	124
ОАРИЛ	481	362	418	390	530	548	668	818
Други специализирани	378	420	630	357	374	985	536	467



**Среден разход за един леглоден в отделенията на МБАЛ  
за периода 2005-2012 г.**

в лева

Отделение / звено	2005 г.	2006 г.	2007 г.	2008 г.	2009 г.	2010 г.	2011 г.	2012 г.
<b>Областни многопрофилни болници за активно лечение</b>								
Терапевтични	50	51	55	59	72	74	100	122
Ендокринологични	52	53	55	57	67	74	87	87
Ревматологични	57	54	67	92	98	128	123	135
Нефрологични	66	64	74	112	92	95	108	99
Хематологични	73	69	92	101	133	144	112	114
Гастроентерологични	61	66	81	85	97	101	121	127
Физиотерапия и рехабилитация	50	46	46	49	54	67	69	71
Хирургични	88	82	94	105	117	118	128	141
Ортопедо- травматологични	83	90	101	114	132	126	140	158
Неврохирургични	73	74	87	107	114	88	113	127
Урологични	94	107	99	117	125	131	141	142
Пневмофтизиатрични и пулмологични	44	43	46	52	58	59	65	70
Инфекциозни	63	69	70	83	88	78	88	103
Инфекциозни за деца	55	60	74	99	92	60	77	93
Педиатрични	45	49	57	62	67	64	73	78
Детски кърмачески	49	51	57	60	66	64	79	81
Неонатологични	49	46	55	64	74	72	88	94
Хипотрофични и недоносени деца	49	37	57	65	65	70	102	90
Офталмологични	88	86	95	106	125	135	134	136
Оториноларингологични	68	73	79	88	101	104	109	113
Дермато-венерологични	46	53	55	60	66	73	75	73
Психиатрични	25	27	29	34	36	34	40	42
Неврологични	51	54	58	66	71	72	77	82
Патологична бременност	39	46	51	63	77	77	81	86
Интензивно лечение за деца	124	100	138	185	187	223	176	141
Акушеро-гинекологични	72	73	82	95	105	115	126	133
ОАРИЛ	338	308	369	378	431	428	468	477

**Среден разход за един леглоден в отделенията на МБАЛ  
за периода 2005-2012 г.**

в лева

Отделение / звено	2005 г.	2006 г.	2007 г.	2008 г.	2009 г.	2010 г.	2011 г.	2012 г.
<b>Градски многопрофилни болници за активно лечение</b>								
Терапевтични	68	77	72	79	95	102	118	127
Ендокринологични	58	53	66	71	60	78	89	91
Ревматологични	58	65	80	78	76	72	86	88
Нефрологични	52	69	82	77	106	81	144	122
Гастроентерологични	86	73	80	73	71	93	81	83
Физиотерапия и рехабилитация	21	22	32	32	39	43	43	42
Хирургични	92	104	105	95	103	111	103	117
Урологични	89	112	110	97	84	95	95	113
Пневмофтизиатрични и пулмологични	62	60	70	54	67	64	70	66
Педиатрични	63	64	75	78	81	82	101	101
Детски кърмачески	56	52	61	61	77	74	103	105
Неонатологични	49	57	66	65	81	90	91	103
Офталмологични	94	124	146	154	128	178	160	193
Оториноларингологични	70	77	90	100	84	107	108	122
Дермато-венерологични	54	54	73	67	76	91	97	99
Неврологични	58	63	59	65	72	68	81	87
Патологична бременност	70	62	73	89	114	111	122	126
Интензивно лечение за деца	54	52	45	61	82	41	107	104
За долекуване и продъл- жително лечение	17	38	39	85	52	60	202	207
Акушеро-гинекологични	90	89	103	105	120	115	130	137
ОАРИЛ	186	210	199	278	318	321	357	333



**Среден разход за един леглоден в отделенията на МБАЛ  
за периода 2005-2012 г.**

в лева

Отделение / звено	2005 г.	2006 г.	2007 г.	2008 г.	2009 г.	2010 г.	2011 г.	2012 г.
<b>Общински многопрофилни болници за активно лечение</b>								
Терапевтични	47	54	61	65	77	83	84	82
Ендокринологични	121	74	94	113	72	59	62	69
Ревматологични	49	57	64	73	63	64	68	59
Нефрологични	53	46	57	60	71	60	62	70
Гастроентерологични	54	63	65	64	70	57	74	85
Физиотерапия и рехабилитация	29	34	37	38	43	61	63	59
Хирургични	71	92	105	113	125	135	150	147
Ортопедо- травматологични	69	103	121	129	136	155	162	150
Урологични	59	68	86	79	76	64	43	103
Пневмофтизиатрични и пулмологични	40	51	54	60	60	68	54	66
Инфекциозни	61	68	73	86	93	81	98	93
Педиатрични	45	54	59	65	68	68	76	75
Детски кърмачески	39	44	51	51	59	46	46	60
Неонатологични	43	50	49	53	58	61	59	56
Офталмологични	76	84	90	118	169	184	145	183
Оториноларингологични	52	69	71	91	88	98	111	120
Психиатрични	31	36	30	42	44	48	53	39
Неврологични	49	60	65	69	74	76	85	85
Патологична бременност	31	53	60	63	65	73	77	86
Интензивно лечение за деца	71	63	57	58	76	90	229	35
Акушеро-гинекологични	62	76	82	87	98	102	104	103
ОАРИЛ	165	148	191	248	344	383	484	441
Други специализирани	53	63	75	63	68	76	80	77

**Среден разход за един храноден в отделенията на МБАЛ  
за периода 2005-2012 г.**

в лева

Отделение / звено	2005 г.	2006 г.	2007 г.	2008 г.	2009 г.	2010 г.	2011 г.	2012 г.
<b>Университетски многопрофилни болници за активно лечение</b>								
Терапевтични	2.38	2.44	2.57	3.42	3.30	3.49	3.51	2.80
Ендокринологични	1.79	1.47	1.77	2.48	2.46	2.45	3.22	3.09
Ревматологични	2.23	1.82	1.93	2.60	2.59	2.73	2.68	2.66
Нефрологични	1.86	1.79	2.20	2.81	2.95	3.09	3.23	2.99
Хематологични	1.69	1.92	2.35	2.89	2.58	2.61	2.33	2.37
Гастроентерологични	2.08	2.40	2.32	3.00	3.67	3.87	3.75	3.99
Физиотерапия и рехабилитация	1.00	1.06	1.18	1.61	2.34	3.03	1.37	1.21
Професионални заболявания	1.57	0.44	1.06	2.44	2.64	2.87	1.41	1.10
Хирургични	2.12	2.00	2.16	3.28	2.41	2.85	2.38	2.17
Ортопедо- травматологични	2.07	2.52	2.58	3.13	3.02	3.15	2.72	2.71
Неврохирургични	2.16	2.48	2.46	3.10	3.27	3.33	2.92	2.98
Урологични	1.88	2.36	2.26	2.82	2.88	3.03	2.91	2.70
Онкологични	0.78	0.62	0.57	0.72	0.80	0.75	0.51	1.04
Пневмофтизиатрични и пулмологични	1.74	1.04	1.13	1.80	1.53	1.61	1.76	2.02
Инфекциозни	1.75	1.69	1.52	2.42	2.07	2.04	1.78	1.35
Педиатрични	1.96	1.56	1.84	2.72	2.30	2.33	1.61	1.64
Неонатологични	0.50	0.00	0.11	0.00	0.00	0.00	0.00	0.00
Офтальмологични	2.08	2.09	2.57	3.68	3.50	3.73	3.39	2.86
Оториноларингологични	1.73	2.29	2.43	3.19	3.71	3.55	4.25	3.22
Дермато-венерологични	1.46	1.66	1.95	2.82	2.57	2.86	2.58	2.19
Психиатрични	1.46	1.44	1.85	2.54	3.57	4.06	4.58	4.27
Неврологични	1.94	2.18	2.32	2.93	3.05	2.96	2.86	2.55
Патологична бременност	1.80	2.06	3.41	5.15	4.73	4.71	4.88	3.41
Интензивно лечение за деца	1.45	0.89	0.96	1.23	1.15	1.14	0.08	0.03
Акушеро-гинекологични	1.85	1.50	2.07	3.20	2.54	2.98	3.05	2.21
ОАРИЛ	2.39	1.81	1.70	2.13	2.65	2.41	2.63	2.86
Други специализирани	1.92	0.73	0.73	0.49	0.12	4.59	1.42	1.53





**Среден разход за един храноден в отделенията на МБАЛ  
за периода 2005-2012 г.**

в лева

Отделение / звено	2005 г.	2006 г.	2007 г.	2008 г.	2009 г.	2010 г.	2011 г.	2012 г.
<b>Областни многопрофилни болници за активно лечение</b>								
Терапевтични	1.34	1.50	1.77	1.70	2.33	2.31	2.00	2.11
Ендокринологични	1.40	1.53	1.87	2.49	3.19	2.56	2.68	2.90
Ревматологични	1.50	1.65	2.05	2.60	2.92	2.56	2.43	2.63
Нефрологични	1.31	1.65	1.88	3.19	2.50	2.21	2.34	2.57
Хематологични	1.74	1.42	1.53	2.30	2.54	1.74	2.26	2.80
Гастроентерологични	1.37	1.51	1.90	2.46	3.09	2.42	2.56	2.70
Физиотерапия и рехабилитация	1.43	1.44	1.69	2.34	2.42	2.18	1.96	2.08
Хирургични	1.42	1.45	1.63	1.92	2.26	1.99	1.90	2.12
Ортопедо- травматологични	1.49	1.55	1.77	2.26	2.79	2.29	2.26	2.47
Неврохирургични	1.75	1.43	1.65	2.11	3.09	2.45	2.63	2.80
Урологични	1.58	1.55	1.80	2.24	2.62	2.24	2.18	2.28
Пневмофтизиатрични и пулмологични	1.30	1.44	1.54	1.73	1.96	1.81	1.36	1.65
Инфекциозни	1.50	1.65	2.00	2.53	2.80	2.41	2.30	2.47
Инфекциозни за деца	2.39	2.60	2.93	4.90	4.74	1.92	1.66	2.05
Педиатрични	1.39	1.50	1.82	2.33	2.65	2.42	2.26	2.30
Детски кърмачески	1.47	1.69	1.98	2.60	3.14	2.29	2.62	2.62
Неонатологични	0.28	0.18	0.16	0.21	0.17	0.17	0.06	0.03
Хипотрофични и недоносени деца	0.02	0.48	0.86	0.40	0.29	0.01	0.03	0.02
Офталмологични	1.46	1.60	1.90	2.36	2.46	2.13	2.04	2.08
Оториноларингологични	1.32	1.32	1.59	1.81	2.07	1.91	1.88	2.03
Дермато-венерологични	1.34	1.44	1.53	1.64	2.00	1.99	1.72	1.80
Психиатрични	1.07	1.24	1.38	1.38	1.82	1.88	1.79	1.84
Неврологични	1.39	1.56	1.79	2.08	2.37	2.07	1.86	2.01
Патологична бременност	0.96	1.17	1.40	1.85	2.12	1.71	1.36	1.43
Интензивно лечение за деца	0.73	0.49	0.52	1.08	1.26	0.77	0.11	0.11
Акушеро-гинекологични	1.43	1.48	1.68	2.01	2.43	2.06	2.05	2.05
ОАРИЛ	1.21	1.15	1.46	1.85	1.84	1.46	1.19	1.11

**Среден разход за един храноден в отделенията на МБАЛ  
за периода 2005-2012 г.**

в лева

Отделение / звено	2005 г.	2006 г.	2007 г.	2008 г.	2009 г.	2010 г.	2011 г.	2012 г.
<b>Градски многопрофилни болници за активно лечение</b>								
Терапевтични	2.30	2.45	3.24	4.02	3.90	4.08	3.86	4.39
Ендокринологични	1.68	1.84	1.96	2.93	2.78	4.29	4.27	4.56
Ревматологични	1.78	1.67	1.36	3.40	3.07	3.52	3.00	2.63
Нефрологични	0.75	1.23	1.54	2.00	1.43	0.85	2.02	2.05
Гастроентерологични	1.25	1.53	1.66	3.02	3.26	3.02	2.97	2.53
Физиотерапия и рехабилитация	1.33	1.52	1.84	2.67	2.94	2.9	2.99	2.87
Хирургични	1.87	1.84	1.96	3.25	2.98	3.04	2.72	2.76
Урологични	2.06	1.91	2.42	3.67	3.43	3.37	2.97	3.07
Пневмофтизиатрични и пулмологични	1.58	1.60	1.42	2.32	3.08	2.97	3.14	2.53
Педиатрични	1.62	1.92	1.77	2.51	2.64	3.34	3.82	3.48
Детски кърмачески	1.31	1.81	1.66	1.88	1.89	2.00	2.55	2.71
Неонатологични	0.00	0.00	0.00	0.00	0.00	0.00	0.00	0.00
Офталмологични	1.44	1.22	1.49	2.56	2.31	2.89	2.54	2.28
Оториноларингологични	1.31	1.08	1.50	2.24	2.52	2.72	2.71	3.38
Дермато-венерологични	1.62	1.66	1.26	2.63	3.02	3.62	3.12	2.70
Неврологични	1.80	1.91	2.20	3.27	3.49	3.37	3.19	3.28
Патологична бременност	1.52	2.10	2.58	3.00	3.21	3.09	2.64	2.91
Интензивно лечение за деца	1.43	1.21	0.83	0.92	0.99	1.41	1.39	1.24
За долекуване и продължително лечение	1.66	1.80	3.13	5.94	4.29	3.98	2.08	0.00
Акушеро-гинекологични	1.32	1.79	1.87	2.49	2.48	2.65	2.28	2.31
ОАРИЛ	1.19	1.47	1.63	1.94	1.35	1.37	1.17	0.97



**Среден разход за един храноден в отделенията на МБАЛ  
за периода 2005-2012 г.**

в лева

Отделение / звено	2005 г.	2006 г.	2007 г.	2008 г.	2009 г.	2010 г.	2011 г.	2012 г.
<b>Общински многопрофилни болници за активно лечение</b>								
Терапевтични	1.23	1.42	1.67	2.04	2.13	2.11	1.96	1.88
Ендокринологични	2.16	0.77	2.71	1.11	1.22	0.84	0.87	0.91
Ревматологични	0.73	0.83	0.99	1.37	1.33	1.14	1.10	1.06
Нефрологични	1.06	1.35	2.33	2.06	1.60	0.92	0.87	0.93
Гастроентерологични	1.01	1.19	1.27	1.45	1.44	2.00	2.60	3.29
Физиотерапия и рехабилитация	0.89	1.53	1.46	1.62	1.53	1.62	1.67	1.49
Хирургични	1.20	1.53	1.63	2.06	2.13	1.99	2.09	2.06
Ортопедо- травматологични	1.27	1.75	1.82	2.39	2.26	2.29	2.38	2.44
Урологични	2.79	2.36	1.49	2.25	1.26	0.79	4.57	1.02
Пневмофтизиатрични и пулмологични	1.41	1.44	1.43	1.87	1.84	1.58	2.73	1.56
Инфекциозни	1.27	1.43	1.54	1.84	1.69	1.75	1.65	1.53
Педиатрични	1.27	1.38	1.63	1.89	1.92	1.86	1.70	1.66
Детски кърмачески	1.28	1.42	1.65	1.77	1.67	1.44	1.61	1.96
Неонатологични	0.44	0.37	0.45	0.81	1.03	1.14	0.62	0.63
Офталмологични	1.27	1.75	1.08	1.56	1.49	1.27	1.43	1.14
Оториноларингологични	1.30	1.33	1.33	1.91	1.71	1.51	1.72	2.01
Психиатрични	1.18	1.30	1.29	1.58	1.54	1.49	1.72	1.71
Неврологични	1.24	1.40	1.61	1.96	1.94	1.76	1.90	1.74
Патологична бременност	0.92	1.14	1.16	1.16	1.34	1.43	1.78	1.43
Интензивно лечение за деца	1.01	1.58	2.38	1.58	1.25	1.90	4.10	0.83
Акушеро-гинекологични	1.11	1.42	1.53	1.73	1.75	1.61	1.48	1.38
ОАРИЛ	1.44	1.30	1.73	2.26	1.44	1.56	4.44	0.97
Други специализирани	1.40	1.77	2.24	2.20	2.39	2.43	1.95	2.15

**Среден разход за един лекарствен в отделенията на МБАЛ  
за периода 2005-2012 г.**

в лева

Отделение / звено	2005 г.	2006 г.	2007 г.	2008 г.	2009 г.	2010 г.	2011 г.	2011 г.
<b>Университетски многопрофилни болници за активно лечение</b>								
Терапевтични	81	69	71	122	83	72	80	66
Ендокринологични	12	8	9	11	8	12	10	8
Ревматологични	47	54	59	62	79	69	67	67
Нефрологични	20	54	62	70	83	86	42	34
Хематологични	77	90	97	181	173	233	213	280
Гастроентерологични	19	18	32	23	23	25	25	26
Физиотерапия и рехабилитация	1	1	1	1	1	1	1	1
Професионални заболявания	4	4	5	5	14	5	5	4
Хирургични	99	75	89	92	81	79	82	80
Ортопедо- травматологични	45	41	52	48	49	46	45	55
Неврохирургични	61	29	30	30	29	29	29	40
Урологични	69	29	26	25	29	30	32	35
Онкологични	63	64	72	74	77	90	86	144
Пневмофтизиатрични и пулмологични	30	18	20	26	22	19	19	21
Инфекциозни	15	12	18	23	27	25	31	41
Педиатрични	35	28	34	47	62	50	19	12
Неонатологични	13	10	15	15	18	21	12	13
Офталмологични	21	17	18	23	25	25	22	24
Оториноларингологични	24	37	25	40	42	29	28	28
Дермато-венерологични	10	9	8	8	8	11	9	8
Психиатрични	4	2	3	3	3	4	4	3
Неврологични	18	15	24	17	18	17	15	17
Патологична бременност	6	7	11	16	16	17	20	13
Интензивно лечение за деца	36	21	24	26	21	27	44	121
Акушеро-гинекологични	19	21	19	24	25	22	24	21
ОАРИЛ	207	154	177	144	182	192	238	257
Други специализирани	197	262	388	214	252	593	310	314



**Среден разход за един лекарствен в отделенията на МБАЛ  
за периода 2005-2012 г.**

в лева

Отделение / звено	2005 г.	2006 г.	2007 г.	2008 г.	2009 г.	2010 г.	2011 г.	2012 г.
<b>Областни многопрофилни болници за активно лечение</b>								
Терапевтични	17	15	16	16	17	17	26	34
Ендокринологични	12	11	13	13	14	12	13	13
Ревматологични	19	17	18	19	19	17	17	15
Нефрологични	28	26	27	53	34	32	35	28
Хематологични	46	38	54	63	85	92	37	32
Гастроентерологични	17	20	25	25	25	24	27	25
Физиотерапия и рехабилитация	2	1	1	1	1	1	1	1
Хирургични	25	23	26	27	26	26	28	30
Ортопедо- травматологични	20	24	27	29	32	30	34	40
Неврохирургични	24	22	24	25	24	19	23	22
Урологични	27	23	23	28	29	28	28	27
Пневмофтизиатрични и пулмологични	14	12	13	14	15	14	16	17
Инфекциозни	11	11	12	13	14	12	12	13
Инфекциозни за деца	9	8	10	10	11	7	8	9
Педиатрични	8	9	9	9	9	9	9	9
Детски кърмачески	9	9	9	8	8	7	11	10
Неонатологични	5	5	7	8	9	8	10	10
Хипотрофични и недоно- сени деца	5	4	5	6	5	10	12	6
Офталмологични	14	13	16	18	17	17	19	17
Оториноларингологични	12	12	13	13	13	12	14	14
Дермато-венерологични	7	9	8	8	9	9	9	9
Психиатрични	2	2	3	4	4	3	3	4
Неврологични	14	13	13	14	14	13	13	14
Патологична бременност	5	7	8	9	13	11	9	9
Интензивно лечение за деца	20	16	23	28	33	32	26	21
Акушеро-гинекологични	11	12	13	14	15	14	15	16
ОАРИЛ	130	115	133	135	143	127	146	136

**Среден разход за един лекарствен в отделенията на МБАЛ  
за периода 2005-2012 г.**

в лева

Отделение / звено	2005 г.	2006 г.	2007 г.	2008 г.	2009 г.	2010 г.	2011 г.	2012 г.
<b>Градски многопрофилни болници за активно лечение</b>								
Терапевтични	20	24	22	21	24	26	27	26
Ендокринологични	11	8	11	10	8	11	10	11
Ревматологични	13	8	10	8	13	9	13	11
Нефрологични	20	22	24	18	13	14	16	20
Гастроентерологични	44	16	20	18	11	14	11	11
Физиотерапия и рехабилитация	1	1	0	0	0	1	1	1
Хирургични	26	26	28	21	19	18	21	22
Урологични	19	25	26	21	12	11	12	13
Пневмофтизиатрични и пулмологични	20	17	18	9	12	11	13	12
Педиатрични	11	9	10	9	8	8	10	11
Детски кърмачески	7	7	8	8	10	9	13	12
Неонатологични	4	5	6	6	5	5	8	8
Офталмологични	13	15	20	26	13	21	18	25
Оториноларингологични	16	16	20	21	8	10	10	10
Дермато-венерологични	8	7	9	5	7	6	8	6
Неврологични	14	12	13	14	14	12	10	12
Патологична бременност	11	9	9	12	13	11	13	12
Интензивно лечение за деца	9	8	7	6	7	4	8	10
За долекуване и продъл- жително лечение	0	1	2	3	1	4	1	0
Акушеро-гинекологични	18	16	20	15	15	14	17	17
ОАРИЛ	44	46	45	56	69	59	63	60



**Среден разход за един лекарствен в отделенията на МБАЛ  
за периода 2005-2012 г.**

в лева

Отделение / звено	2005 г.	2006 г.	2007 г.	2008 г.	2009 г.	2010 г.	2011 г.	2012 г.
<b>Общински многопрофилни болници за активно лечение</b>								
Терапевтични	11	12	13	13	15	15	16	15
Ендокринологични	37	21	27	19	18	16	19	19
Ревматологични	10	10	11	11	11	14	15	14
Нефрологични	16	11	12	11	12	17	18	20
Гастроентерологични	12	14	13	14	15	11	16	17
Физиотерапия и рехабилитация	3	3	2	2	2	3	4	4
Хирургични	13	16	18	18	19	19	22	22
Ортопедо- травматологични	10	19	21	21	20	28	28	26
Урологични	11	9	11	9	8	10	10	11
Пневмофтизиатрични и пулмологични	9	11	12	10	10	11	11	12
Инфекциозни	9	10	10	11	11	11	10	9
Педиатрични	8	9	9	9	8	8	8	8
Детски кърмачески	7	8	9	7	9	7	6	8
Неонатологични	4	4	6	5	7	7	6	6
Офталмологични	6	11	11	11	14	13	15	14
Оториноларингологични	7	8	8	10	9	10	11	13
Психиатрични	2	3	3	5	6	4	7	2
Неврологични	10	11	12	11	12	12	11	11
Патологична бременност	4	7	8	6	7	7	7	7
Интензивно лечение за деца	10	14	10	11	12	11	40	5
Акушеро-гинекологични	6	9	9	9	9	9	10	10
ОАРИЛ	36	32	39	48	52	50	61	54
Други специализирани	10	13	15	9	11	10	11	9