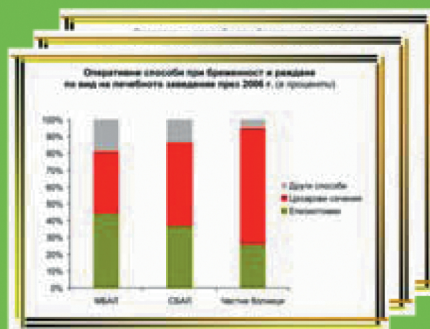




Леглови фонд и дейност на стационарите на лечебните заведения





МИНИСТЕРСТВО НА ЗДРАВЕОПАЗВАНЕТО



НАЦИОНАЛЕН ЦЕНТЪР ПО ОБЩЕСТВЕНО ЗДРАВЕ
И АНАЛИЗИ

БЮЛЕТЕН
15

Леглови фонд
и дейност на стационарите
на лечебните заведения

София, 2015

Изданието е подготвено от експерти в отдел „Информационни ресурси и анализи” в Националния център по общественото здраве и анализи.

Леглови фонд и дейност на стационарите на лечебните заведения

ISSN 1313-4868

София, 2015 г.

Редактори: доц. Християн Грива

доц. Красимира Дикова, Райна Николова

Издава: *Национален център по общественото здраве и анализи*

Печат: *Национален център по общественото здраве и анализи*

Тираж: 100



СЪДЪРЖАНИЕ

ОБЩ ПРЕГЛЕД

Лечебни заведения и леглови фонд към 31.12. в България	5
Легла по вид към 31.12.....	13
Преминали болни в лечебните заведения.....	23
Проведени леглодни в лечебните заведения	33
Използваемост на леглата	43
Оборот на леглата.....	51
Среден престой на 1 болен.....	59
Оперирани болни.....	67
Родилна помощ.....	79
Извършени аборти.....	87

РЕГИОНАЛЕН ПРЕГЛЕД

Лечебни заведения и леглови фонд към 31.12.2014 г. в България	91
Легла по вид към 31.12.2014 г. по области.....	97
Преминали болни в лечебните заведения през 2014 г. по области	109
Проведени леглодни в лечебните заведения през 2014 г. по области	115
Използваемост на леглата през 2014 г. по области	121
Оборот на леглата през 2014 г. по области	129
Среден престой на 1 болен през 2014 г. по области	137
Оперирани болни през 2014 г. по области.....	145
Легла по вид в съответствие с използваната от Евростат статистическата групировка за 2014 г. по области	151



Използвани съкращения

МБАЛ	Многопрофилна болница за активно лечение
СБАЛ	Специализирана болница за активно лечение
СБДПЛ	Специализирана болница за долекуване и продължително лечение
СБДПЛР	Специализирана болница за долекуване, продължително лечение и рехабилитация
СБР	Специализирана болница за рехабилитация
ЧЛЗ	Частно лечебно заведение
ДПБ	Държавни психиатрични болници
МКБ	Международна класификация на болестите
x	Поради естеството на данните не може да има случаи
–	Няма случаи
•	Липсват данни

Предговор

Настоящото издание съдържа данни за легловия фонд и дейността на стационарите на лечебните заведения – за болнична помощ и други лечебни заведения – центрове за психично здраве, центрове за кожно-венерически заболявания и комплексни онкологични центрове през 2014 година и в динамика.

В съответствие с измененията на Закона за лечебните заведения (ДВ, бр. 59 от 31.07.2010 г.) диспансерите в страната през 2010 г. са преобразувани в центрове или специализирани болници: онкологичните диспансери – в комплексни онкологични центрове и СБАЛ по онкология, психиатричните диспансери – в центрове за психично здраве, кожно-венерологичните диспансери – в центрове за кожно-венерически заболявания, пневмофтизиатричните диспансери – в СБАЛ за пневмофтизиатрични заболявания.

Информацията е систематизирана на национално и на регионално ниво, по видове лечебни заведения и съгласно използваната от Евростат статистическа групировка.

Представените данни, които съдържа изданието, са относно:

- легла по вид;
- преминали болни през стационарите на лечебните заведения и проведени леглодни;
- използваемост и оборот на леглата в стационарите и среден престой на лекуван болен;
- оперирани по вид на лечебното заведение и по вид на операциите;
- дейност на акушеро-гинекологичните отделения на лечебните заведения.

Показателите за дейност на стационара на онкологичните и психиатричните лечебни заведения и структури са повлияни от естеството на лечебните дейности, извършвани в тях.

Химио- и лъчелечението на болните се извършва основно на легла, отнесени към онкологичните и хематологичните, а също и на легла за дневен стационар.

Информацията е представена в табличен и в графичен вид.

Източник на информацията в изданието са годишните отчети на лечебните заведения, които се получават и обработват ежегодно в Националния център по общественото здраве и анализи.



ОБЩ ПРЕГЛЕД

ЛЕЧЕБНИ ЗАВЕДЕНИЯ И ЛЕГЛОВИ ФОНД
КЪМ 31.12. В БЪЛГАРИЯ



Лечебни заведения и леглови фонд към 31.12.

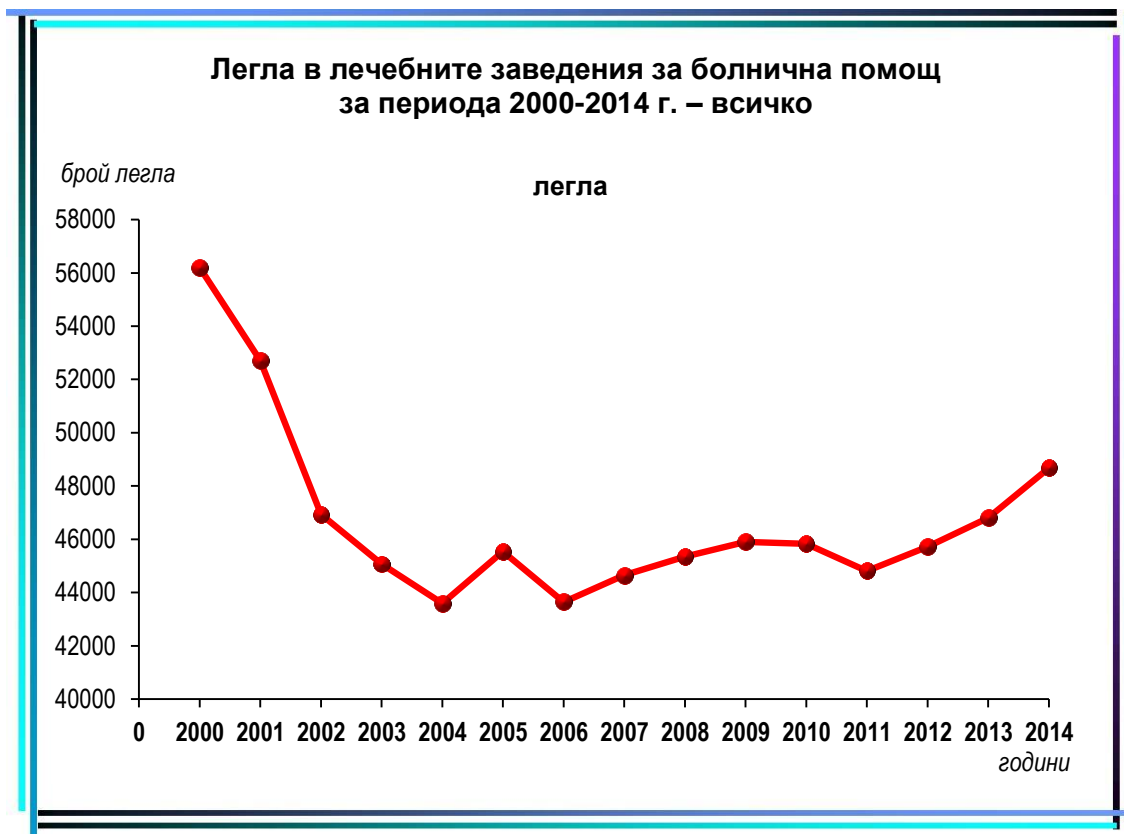
брой

Видове заведения	2000 г.		2002 г.		2003 г.		2004 г.	
	брой	легла	брой	легла	брой	легла	брой	легла
Лечебни заведения за болнична помощ – всички	249	56204	251	46929	249	45070	257	43597
Многопрофилни болници	127	37474	127	30907	126	29968	127	29665
Многопрофилна болница за активно лечение	125	37349	124	30632	124	29793	126	29545
Многопрофилна болница за долекуване и продължително лечение	1	100	-	-	-	-	-	-
Многопрофилна болница за долекуване, продължително лечение и рехабилитация	1	25	3	275	2	175	1	120
Специализирани болници	73	12186	73	9487	71	9185	70	8723
Специализирана болница за активно лечение	28	4492	29	3954	28	3818	28	3743
Специализирана болница за долекуване и продължително лечение	12	1035	10	670	10	670	9	585
Специализирана болница за долекуване, продължително лечение и рехабилитация	8	1186	9	731	9	731	9	591
Специализирана болница за рехабилитация	25	5473	25	4132	24	3966	24	3804
Психиатрични болници	11	3075	11	2780	11	2750	11	2750
Други болнични заведения	4	348	2	110	2	110	2	110
Болници към други ведомства	16	2815	14	3170	7	2475	7	1530
Частни заведения за болнична помощ	18	306	24	475	32	582	40	819
Лечебни заведения за извънболнична помощ								
Медицински центрове	292	105	418	212	456	370	454	440
Дентални центрове	82	-	70	-	60	2	56	4
Медико-дентални центрове	33	16	46	25	43	18	44	21
Диагностично-консултативни центрове	101	36	106	142	103	133	107	204
Самостоятелни медико-диагностични и медико-технически лаборатории	467	-	783	-	793	-	828	-
Други лечебни и здравни заведения								
Диспансери	50	4348	49	4101	49	4101	49	4112
За пневмо-фтизиатрични заболявания	14	827	13	792	13	787	13	787
За кожно-венерически заболявания	12	316	12	223	12	218	12	208
За онкологични заболявания	12	1601	12	1512	12	1572	12	1593
За психични болести	12	1604	12	1574	12	1524	12	1524
Центрове за спешна медицинска помощ	28	-	28	-	28	-	28	-
Самостоятелни центрове за трансфузионна хематология	4	-	4	-	4	-	4	-
Дом за медико-социални грижи за деца	32	-	32	4037	32	4072	32	4045
Хосписи	23	-	45	187	38	178	37	287
Национални центрове без легла	5	-	6	-	6	-	5	-
Регионални центрове по здравеопазване	28	-	28	-	28	-	28	-
РИОКОЗ	29	-	29	-	28	-	28	-

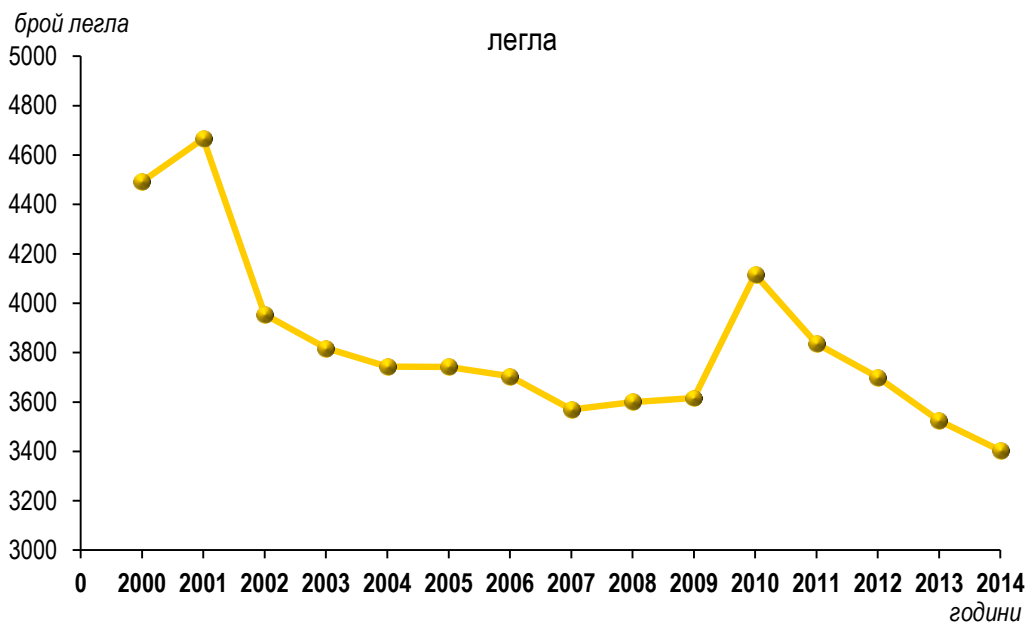
Лечебни заведения и леглови фонд към 31.12.

брой

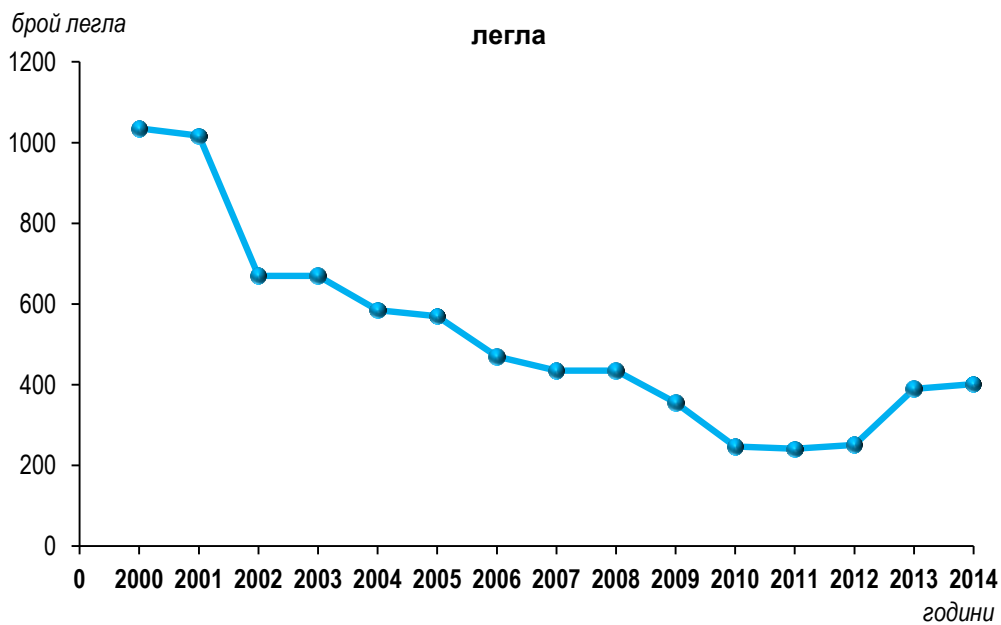
Видове заведения	2005 г.		2010 г.		2013 г.		2014 г.	
	брой	легла	брой	брой	брой	легла	брой	легла
Лечебни заведения за болнична помощ – всичко	262	45537	312	45832	316	46804	323	48680
Многопрофилни болници	125	29270	121	26407	111	25014	113	25126
Многопрофилна болница за активно лечение	125	29270	120	26347	111	25014	113	25126
Специализирани болници	70	8327	77	8397	73	7693	71	7634
Специализирана болница за активно лечение	29	3742	39	4116	37	3524	36	3403
Специализирана болница за долекуване и продължително лечение	9	570	5	247	5	390	4	402
Специализирана болница за долекуване, продължително лечение и рехабилитация	10	711	14	1025	12	955	12	1005
Специализирана болница за рехабилитация	22	3304	19	3009	19	2824	19	2824
Психиатрични болници	12	2790	12	2558	12	2413	12	2393
Други болнични заведения	1	60	-	-	-	-	-	-
Болници към други ведомства	9	3525	14	3050	-	-	-	-
Частни заведения за болнична помощ	45	1565	88	5420	99	7949	106	9779
Лечебни заведения за извънболнична помощ								
Медицински центрове	495	518	520	624	604	706	617	678
Дентални центрове	53	4	49	4	48	9	50	8
Медико-дентални центрове	47	29	29	23	39	26	44	29
Диагностично-консултативни центрове	105	268	113	287	117	245	117	241
Самостоятелни медико-диагностични и медико-технически лаборатории	854	-	902	-	1078	-	1103	-
Други лечебни и здравни заведения								
Диспансери	48	4089	3	155	x	x	x	x
За пневмо-фтизиатрични заболявания	13	787	3	155	x	x	x	x
За кожно-венерически заболявания	11	203	x	x	x	x	x	x
За онкологични заболявания	12	1575	x	x	x	x	x	x
За психични болести	12	1524	x	x	x	x	x	x
Центрове за кожно-венерически заболявания	x	x	10	163	7	70	7	70
Комплексни онкологични центрове	x	x	9	1334	7	1168	7	1249
Центрове за психично здраве	x	x	12	1450	12	1480	12	1506
Центрове за спешна медицинска помощ	28	-	28	-	28	-	28	-
Самостоятелни центрове за трансфузионна хематология	4	-	4	-	4	-	4	-
Дом за медико-социални грижи за деца	32	4066	32	3854	29	2258	29	2199
Хосписи	37	279	54	716	45	867	45	959
Национални центрове без легла	5	-	6	-	7	-	7	-
Регионални центрове по здравеопазване	28	-	28	-	x	x	x	x
РИОКОЗ	28	-	28	-	x	x	x	x
Регионални здравни инспекции	x	x	x	x	28	-	28	-



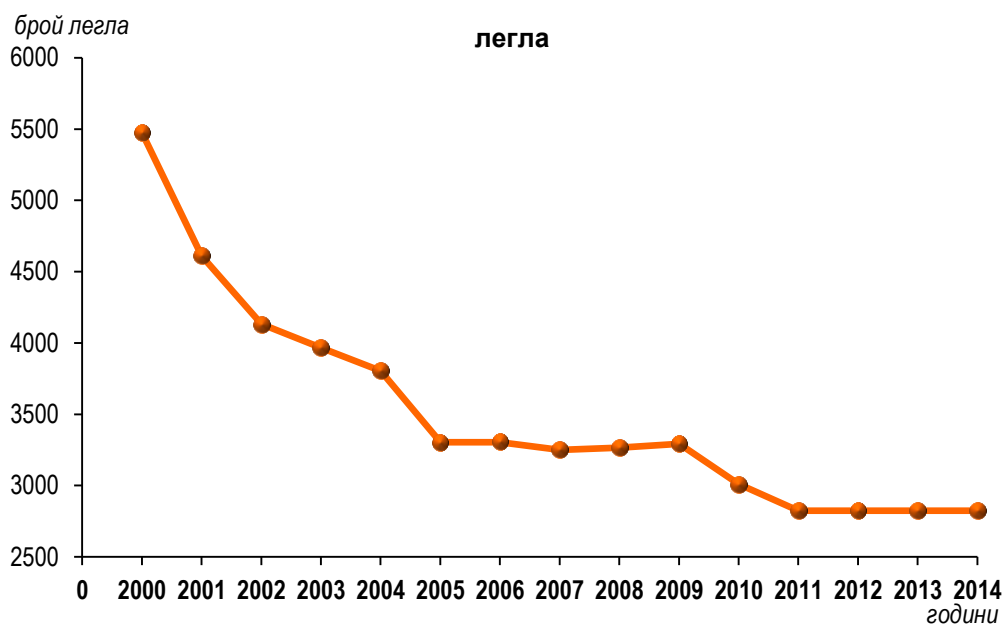
Легла в специализираните болници за активно лечение за периода 2000-2014 г.



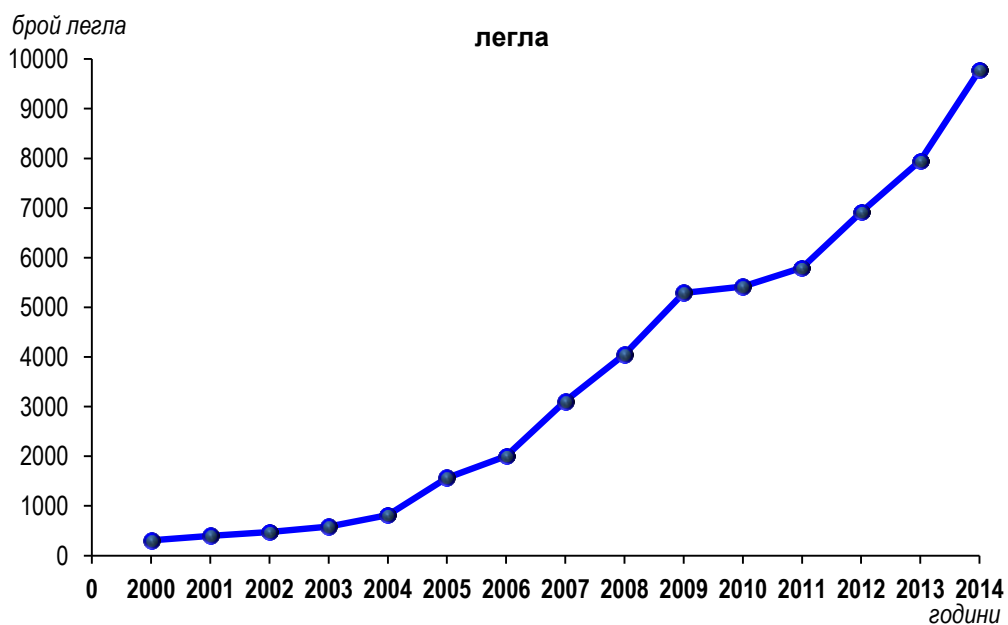
Легла в специализираните болници за долекуване и продължително лечение за периода 2000-2014 г.



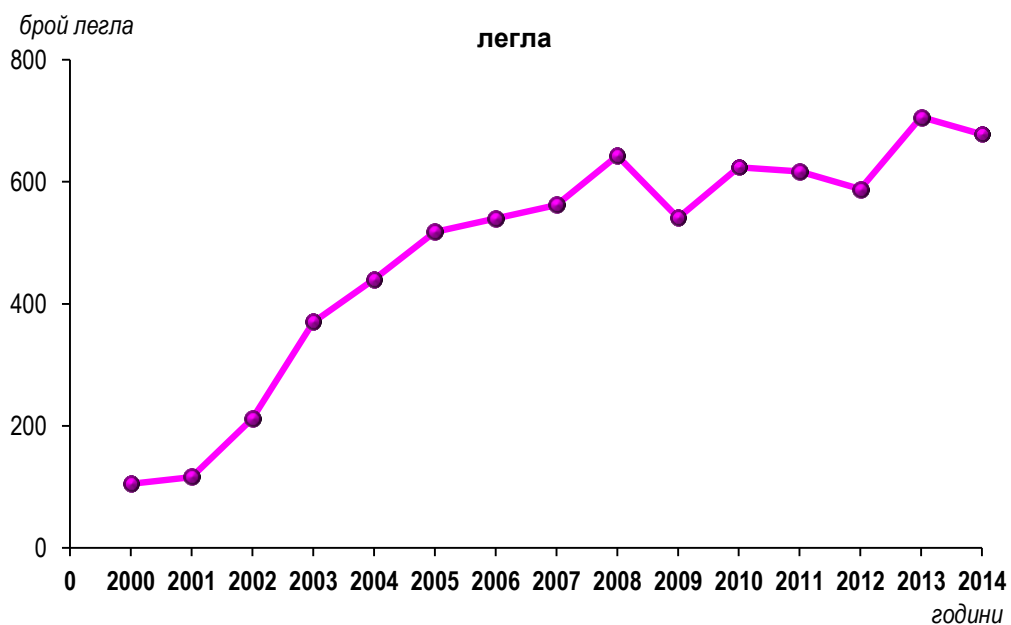
Легла в специализираните болници за рехабилитация за периода 2000-2014 г.



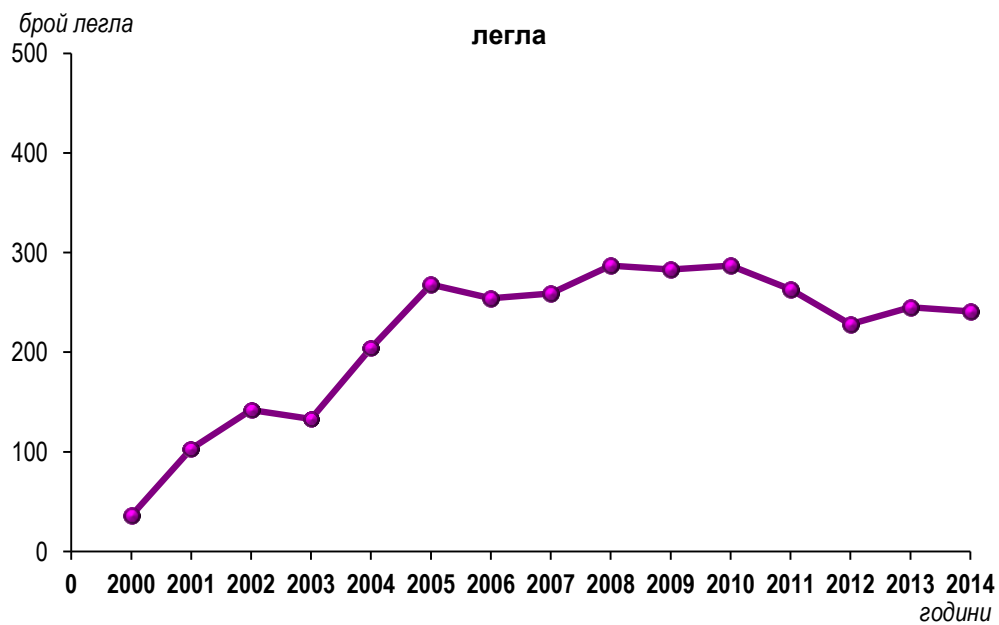
Легла в частните заведения за болнична помощ за периода 2000-2014 г.



Легла в медицинските центрове за периода 2000-2014 г.



Легла в диагностично-консултативните центрове за периода 2000-2014 г.





ЛЕГЛА ПО ВИД КЪМ 31.12.



Легла по вид в лечебните заведения за болнична помощ към 31.12.

брой

Видове легла	2000 г.	2001 г.	2002 г.	2003 г.
Общо¹⁾	56204	52712	46929	45070
Общо²⁾	53389	50677	43759	42595
Вътрешни болести	6036	5509	4370	3963
Ендокринологични	701	695	599	568
Ревматологични	192	172	145	128
Кардиологични	1299	1400	1366	1398
Нефрологични	532	499	461	499
Хематологични	277	275	280	279
Гастроентерологични	780	778	748	746
Пневмофтизиатрични	2994	2651	2066	1367
Хирургични	5489	5476	4816	4587
Ортопедотравматологични	1894	1903	1678	1541
Неврохирургични	560	465	439	426
Урологични	1021	1032	905	875
Гинекологични	2212	2077	1558	1424
Родилни	1869	1813	1688	1662
Патологична бременност	1000	930	767	789
Неонатологични	1162	1165	1011	1078
Педиатрични	2964	2834	2327	2238
Детски кърмачески	545	533	489	510
За хипотрофични, увредени и недоносени деца	162	126	140	120
Онкологични	522	498	522	515
Инфекциозни	1694	1644	1351	1190
Офталмологични	996	931	729	670
Оториноларингологични	875	831	697	669
Дерматовенерологични	505	448	321	296
Неврологични	3191	3103	2715	2520
Психиатрични	3991	3975	3575	3498
За долекуване и продължително лечение ³⁾	1063	-	288	1674
Физиотерапевтични и рехабилитационни	5947	5968	4943	4690
Анестезия, реанимация и интензивно лечение	2017	2060	2028	2064
Други специализирани	201	238	208	186
Домашен стационар	30	55	29	29
Дневен стационар	668	593	500	396

¹⁾ Вкл. леглата от заведенията към други ведомства, неразпределени по видове

²⁾ Без леглата от заведенията към други ведомства

³⁾ През 2001 г. са разпределени по специалност

Легла по вид в лечебните заведения за болнична помощ към 31.12.

брой

Видове легла	2005 г.	2007 г.	2008 г.	2009 г.	2010 г.
Общо¹⁾	45537	44650	45353	45906	45832
Общо²⁾	42012	41698	42506	43860	42782
За реанимация и интензивно лечение	2228	2190	2238	2371	2303
За активно лечение	32846	32280	32879	34041	33321
в т.ч.: вътрешни болести	3706	3241	3179	3087	2722
гастроентерологични	727	865	926	1042	1078
ендокринологични	605	685	646	672	652
кардиологични	1417	1694	1722	1939	1876
ревматологични	141	208	247	254	271
пневмология и фтизиатрия	1605	1575	1603	1688	2136
нефрологични	522	504	509	555	572
хематологични	326	333	365	394	467
педиатрични	2335	2441	2391	2468	2326
детски кърмачески	496	461	450	462	470
неонатологични	1105	1241	1306	1379	1328
хирургични	4450	4322	4527	4563	4391
ортопедотравматологични	1546	1507	1561	1704	1709
урологични	849	833	862	923	894
неврохирургични	398	403	412	410	408
гинекологични	1315	1229	1218	1217	1154
родилни	1498	1455	1489	1491	1451
патологична бременност	837	786	737	763	724
инфекциозни	1126	896	895	980	859
офтальмологични	640	712	779	830	803
оториноларингологични	685	684	744	780	714
психиатрични	2985	2414	2445	2467	2301
неврологични	2625	2743	2777	2870	2729
дерматовенерологични	309	301	309	308	292
токсикологични ³⁾	48	63	63	61	58
онкологични	550	684	717	734	936
За долекуване и продължително лечение	6601	6941	7123	7130	6871
Дневен стационар	328	278	257	309	278
Домашен стационар	9	9	9	9	9

1) Вкл. леглата от заведенията към други ведомства, неразпределени по видове

2) Без леглата от заведенията към други ведомства

3) До 2004 г. не са отчитани самостоятелно



Легла по вид в лечебните заведения за болнична помощ към 31.12.

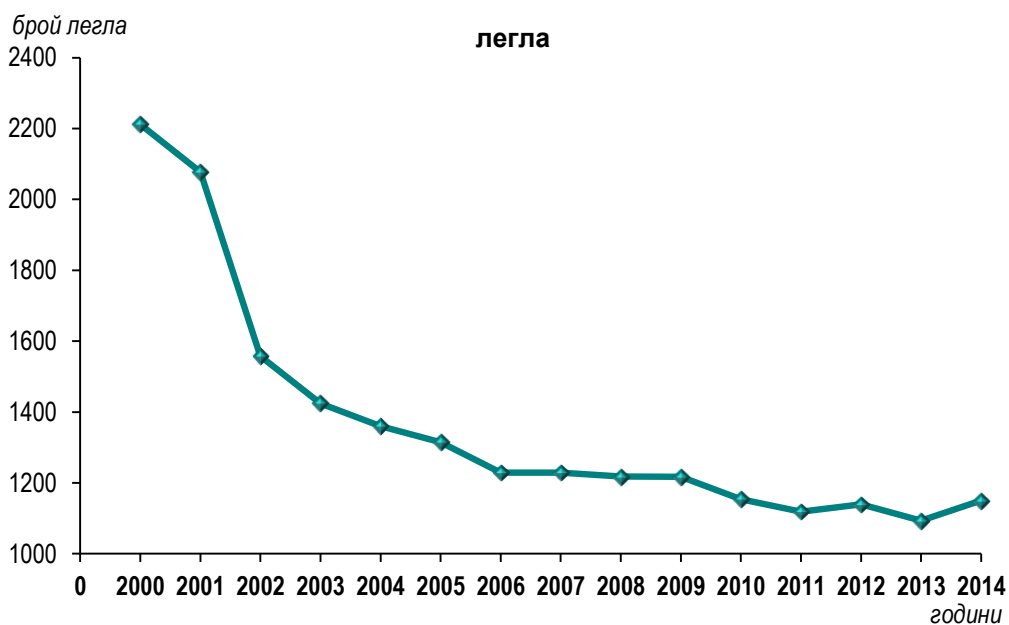
брой

Видове легла	2011 г.	2012 г.	2013 г.	2014 г.
Общо¹⁾	44811	45726	46804	48680
Общо²⁾	41584	42021	43069	44932
За реанимация и интензивно лечение	2327	2371	2405	2415
За активно лечение	32406	32609	33303	34427
в т.ч.: вътрешни болести	2574	2554	2564	2593
гастроентерологични	1029	1130	1166	1248
ендокринологични	593	611	653	700
кардиологични	1902	1970	2083	2200
ревматологични	333	413	462	479
пневмология и фтизиатрия	2120	2047	1956	1967
нефрологични	524	533	550	611
хематологични	440	413	466	526
педиатрични	2275	2214	2306	2333
детски кърмачески	425	412	467	398
неонатологични	1220	1236	1243	1333
хирургични	4088	4049	4158	4333
ортопедотравматологични	1694	1737	1783	1888
урологични	803	869	895	896
неврохирургични	394	428	409	405
гинекологични	1119	1139	1093	1150
родилни	1344	1319	1330	1341
патологична бременност	662	682	658	674
асистирана репродукция	x	x	50	52
инфекциозни	846	816	765	775
офтальмологични	712	696	726	741
оториноларингологични	665	679	695	774
психиатрични	2514	2493	2501	2441
неврологични	2659	2736	2794	2890
дерматовенерологични	255	266	249	269
токсикологични ³⁾	62	64	64	54
онкологични	1154	1103	1217	1356
в т. ч.: химиотерапия	x	x	512	675
лъчетерапия	x	x	332	324
За долекуване и продължително лечение ⁴⁾	6590	6726	1695	1619
Физикална и рехабилитационна медицина	x	x	5349	6088
Дневен стационар	261	315	317	383

¹⁾ Вкл. леглата от заведенията към други ведомства, неразпределени по видове; ²⁾ Без леглата от заведенията към други ведомства; ³⁾ До 2004 г. не са отчитани самостоятелно; ⁴⁾ До 2012 г. леглата за физикална и рехабилитационна медицина са включени към долекуване и продължително лечение.



Гинекологични легла за активно лечение за периода 2000-2014 г.



Психиатрични легла за активно лечение за периода 2000-2014 г.

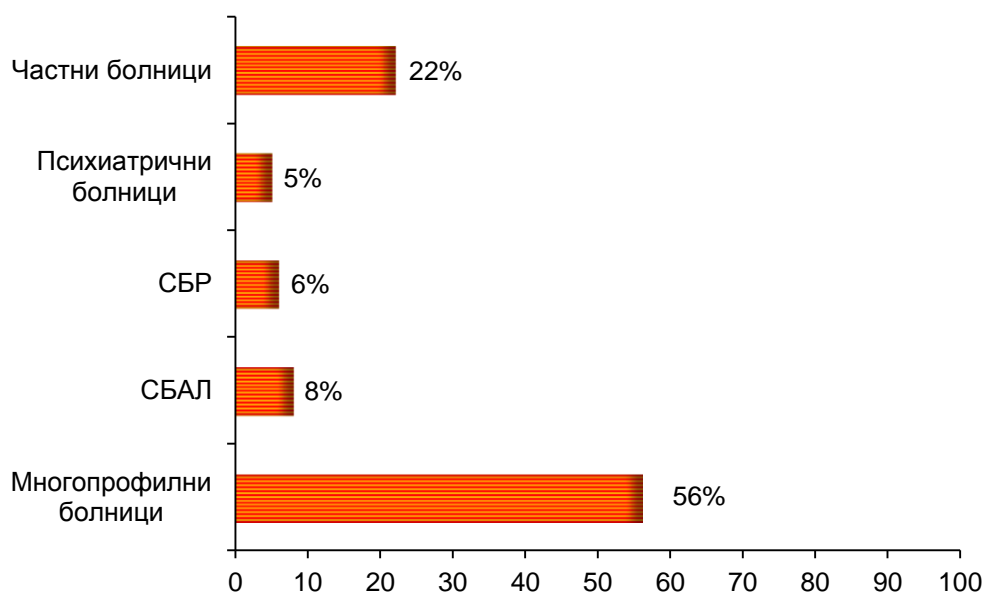


Легла по вид към 31.12.2014 г. по видове лечебни заведения

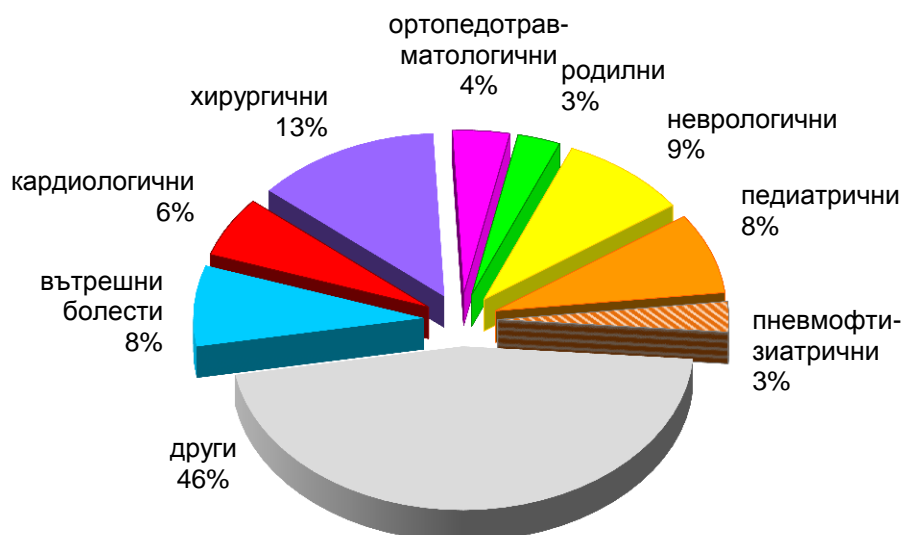
брой

Видове легла	Лечебни заведения за болнична помощ						
	Многопро- филни болници	СБАЛ	СБДПЛ	СБДПЛР	СБР	Психиат- рични болници	Частни болници
Общо	25126	3403	402	1005	2824	2393	9779
За реанимация и интензивно лечение	1673	141	-	-	-	-	601
За активно лечение	22121	3208	-	-	-	1713	7385
в т.ч.: вътрешни болести	2125	10	-	-	-	-	458
гастроентерологични	708	-	-	-	-	-	540
ендокринологични	452	81	-	-	-	-	167
кардиологични	1503	-	-	-	-	-	697
ревматологични	259	-	-	-	-	-	220
пневмология и фтизиатрия	856	1066	-	-	-	-	45
нефрологични	511	-	-	-	-	-	100
хематологични	326	105	-	-	-	-	95
педиатрични	1924	65	-	-	-	-	344
детски кърмачески	382	16	-	-	-	-	-
неонатологични	710	285	-	-	-	-	338
хирургични	3187	82	-	-	-	-	1064
ортопедотравматологични	1023	105	-	-	-	-	760
урологични	652	-	-	-	-	-	244
неврохирургични	336	-	-	-	-	-	69
гинекологични	590	169	-	-	-	-	391
родилни	760	267	-	-	-	-	314
патологична бременност	392	180	-	-	-	-	102
асистирана репродукция	-	-	-	-	-	-	52
инфекциозни	651	114	-	-	-	-	10
офтальмологични	402	40	-	-	-	-	299
оториноларингологични	521	-	-	-	-	-	253
психиатрични	728	-	-	-	-	1713	-
неврологични	2363	-	-	-	-	-	527
дерматовенерологични	259	-	-	-	-	-	10
токсикологични	54	-	-	-	-	-	-
онкологични	447	623	-	-	-	-	286
в т. ч.: химиотерапия	177	237	-	-	-	-	261
лъчетерапия	193	111	-	-	-	-	20
За долекуване и продължително лечение	258	10	280	465	-	541	65
Физикална и рехабилитационна медицина	878	10	122	540	2824	-	1714
Дневен стационар	196	34	-	-	-	139	14

Легла по вид на лечебното заведение през 2014 г.
(в проценти)



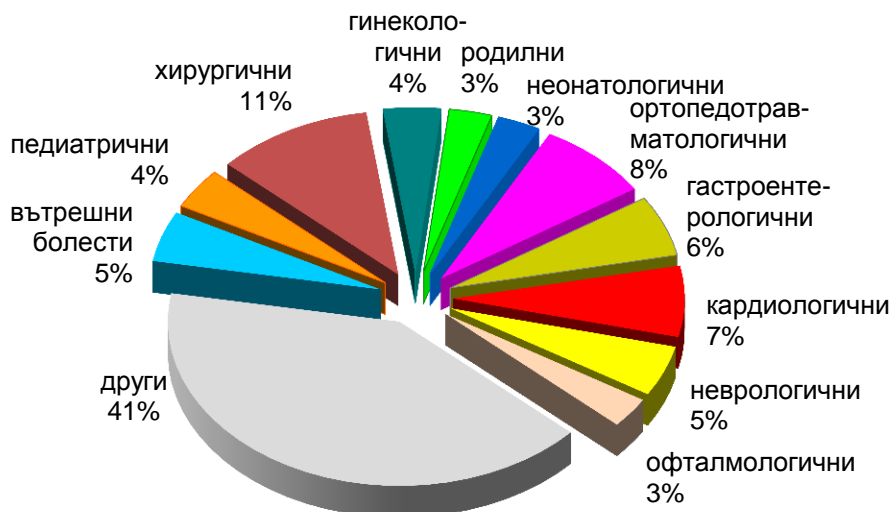
Легла по вид в многопрофилните болници през 2014 г.
(в проценти)



Легла по вид в специализираните болници за активно лечение през 2014 г. (в проценти)



Легла по вид в частните болници през 2014 г. (в проценти)





Легла по вид в други лечебни заведения към 31.12.2014 г.

брой

Видове легла	Центрове за кожно-венерически заболявания	Комплексни онкологични центрове	Центрове за психично здраве
Общо	70	1249	1506
За реанимация и интензивно лечение	-	54	-
За активно лечение	70	1095	1042
в т.ч.: вътрешни болести	-	-	-
гастроентерологични	-	-	-
ендокринологични	-	-	-
кардиологични	-	-	-
ревматологични	-	-	-
пневмология и фтизиатрия	-	-	-
нефрологични	-	-	-
хематологични	-	-	-
педиатрични	-	-	-
детски кърмачески	-	-	-
неонатологични	-	-	-
хирургични	-	-	-
ортопедотравматологични	-	-	-
урологични	-	-	-
неврохирургични	-	-	-
гинекологични	-	-	-
родилни	-	-	-
патологична бременност	-	-	-
асистирана репродукция	-	-	-
инфекциозни	-	-	-
офтальмологични	-	-	-
оториноларингологични	-	-	-
психиатрични	-	-	1042
неврологични	-	-	-
дерматовенерологични	70	-	-
токсикологични	-	-	-
онкологични	-	1095	-
в т. ч.: химиотерапия	-	349	-
лъчетерапия	-	344	-
За долекуване и продължително лечение	-	-	-
Физикална и рехабилитационна медицина	-	-	-
Дневен стационар	-	100	464



ПРЕМИНАЛИ БОЛНИ В ЛЕЧЕБНИТЕ ЗАВЕДЕНИЯ

Преминали болни в лечебните заведения за болнична помощ¹⁾

брой

Видове легла	2000 г.	2001 г.	2002 г.	2003 г.
Общо	1176031	1140866	1223268	1290981
Вътрешни болести	142365	134536	136630	137977
Ендокринологични	17357	18590	18295	19596
Ревматологични	3760	2906	3829	3480
Кардиологични	34191	39913	48354	58658
Нефрологични	13162	13061	14516	16034
Хематологични	8187	6599	11304	11684
Гастроентерологични	17916	20204	25240	26328
Пневмология и фтизиатрия	30666	28349	35721	30445
Хирургични	168950	164732	176653	187994
Ортопедотравматологични	46771	47452	50175	49676
Неврохирургични	13685	14270	14263	15231
Урологични	29289	28771	31618	33576
Гинекологични	92207	83724	79485	78913
Родилни	92073	83770	85260	89654
Патологична бременност	42025	35971	41677	42567
Неонатологични	46990	45443	45221	50810
Педиатрични	76588	81348	92192	89251
Детски кърмачески	14235	14954	17130	18212
За хипотрофични, увредени и недоносени деца	1021	1176	1122	1228
Онкологични	14708	13877	18861	22129
Инфекциозни	28761	29597	30027	28235
Офталмологични	35006	32489	32486	34241
Оториноларингологични	29514	28726	30363	34865
Дерматовенерологични	9157	7514	7509	7636
Неврологични	59450	62691	75357	79502
Психиатрични	21946	21624	22173	22855
За долекуване и продължително лечение ²⁾	14804	-	3998	25085
Физиотерапевтични и рехабилитационни	81318	87426	79965	83531
Анестезиология, реанимация и интензивно лечение	90426	93737	107199	113423
Други специализирани	8706	7696	7261	2174
Домашен стационар	296	3482	259	247
Дневен стационар	14572	12855	15478	16942

¹⁾ Без лечебните заведения към други ведомства

²⁾ През 2001 г. са разпределени по специалности

Преминали болни в лечебните заведения за болнична помощ¹⁾

брой

Видове легла	2005 г.	2007 г.	2008 г.	2009 г.	2010 г.
Общо	1518379	1623138	1699475	1809071	1789980
За реанимация и интензивно лечение	126855	133839	141363	157104	163097
За активно лечение	1392890	1492982	1569779	1671814	1653868
в т.ч.: вътрешни болести	151202	135731	127094	130604	108909
гастроентерологични	28541	41438	44405	48702	51732
ендокринологични	22542	26553	27531	29677	30167
кардиологични	71257	96125	107055	128228	130246
ревматологични	4986	9177	10624	12539	14525
пневмология и фтизиатрия	45319	49585	50522	52329	64258
нефрологични	19061	22083	22794	22886	25970
хематологични	17332	17216	20047	22915	28884
педиатрични	108917	102848	103984	112196	111722
детски кърмачески	20740	19712	20228	20733	22478
неонатологични	58492	67452	76314	79541	75141
хирургични	210297	215790	228994	240741	233782
ортопедотравматологични	68932	71443	77789	82775	79072
урологични	35556	45546	48496	50646	51056
неврохирургични	15244	17192	18751	18848	18856
гинекологични	83184	85007	91297	91792	85677
родилни	93723	94093	93937	96432	89919
патологична бременност	48905	47755	46004	50534	45316
инфекциозни	35353	38970	37891	40426	52234
офтальмологични	42736	50302	58944	65331	62930
оториноларингологични	38628	40450	42991	44834	40500
психиатрични	24468	23839	26866	28095	27788
неврологични	104342	123943	134035	143627	133706
дерматовенерологични	10470	10435	10420	11047	9955
токсикологични ²⁾	2712	3536	3514	3649	3415
онкологични	29959	36767	39257	42694	55636
За долекуване и продължително лечение	136284	153112	156907	159005	162078
Дневен стационар	13169	5011	4863	5910	6084
Домашен стационар	80	131	133	89	147

1) Без лечебните заведения към други ведомства

2) До 2004 г. не са отчитани самостоятелно

Преминали болни в лечебните заведения за болнична помощ¹⁾

брой

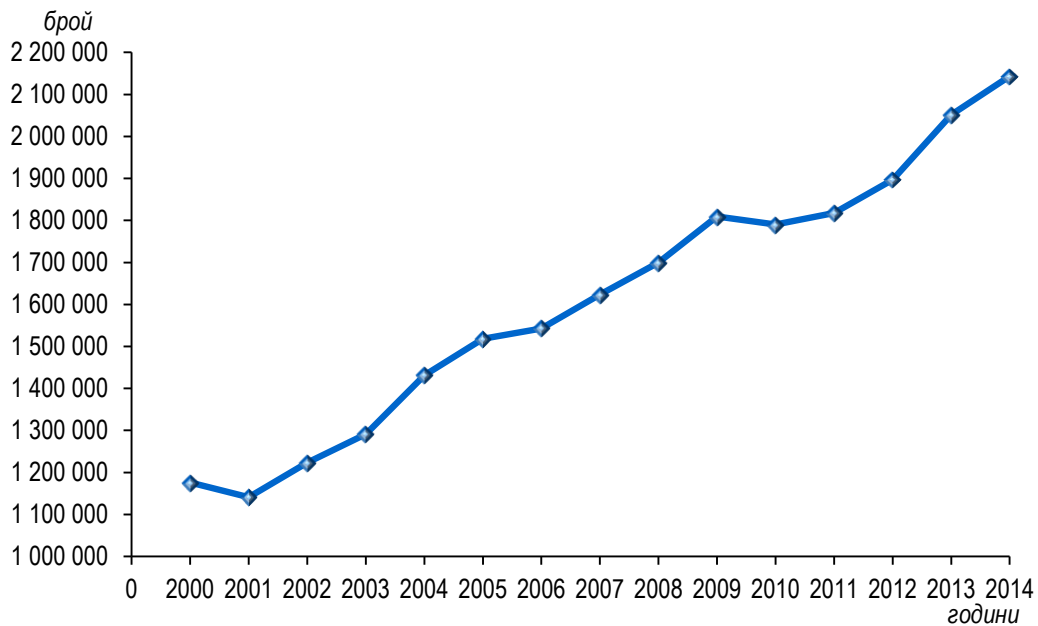
Видове легла	2011 г.	2012 г.	2013 г.	2014 г.
Общо	1818130	1897217	2051814	2142978
За реанимация и интензивно лечение	159834	156944	167081	174181
За активно лечение	1673641	1749354	1882978	1952470
в т.ч.: вътрешни болести	111954	127272	132675	136866
гастроентерологични	60842	69408	78699	83514
ендокринологични	30323	31897	37098	38608
кардиологични	132443	130589	149929	161422
ревматологични	17908	26922	30435	29406
пневмология и фтизиатрия	66375	63005	67172	72929
нефрологични	25884	27212	29342	31764
хематологични	30520	32075	34529	34309
педиатрични	102710	108598	118663	122683
детски кърмачески	18708	19221	22208	19932
неонатологични	67882	67154	62866	67905
хирургични	234695	244693	266620	279022
ортопедотравматологични	84992	94952	98949	102980
урологични	53002	59122	62996	66378
неврохирургични	19631	20604	20512	20993
гинекологични	84151	88184	89177	91689
родилни	85740	84444	83170	85153
патологична бременност	42688	42197	47839	46299
асистирана репродукция	x	x	2858	3899
инфекциозни	41017	39945	36042	36588
офтальмологични	65131	68512	75134	76909
оториноларингологични	38714	42216	47416	49573
психиатрични	29647	27006	26733	27013
неврологични	142182	151199	168322	163408
дерматовенерологични	9245	8950	9501	9406
токсикологични ²⁾	3774	4374	4593	4330
онкологични	73489	69609	79506	89499
За долекуване и продължително лечение	169445	182287	21008	15358
Физикална и рехабилитационна медицина ³⁾	x	x	178150	210249
Дневен стационар	10908	12662	16597	20192

¹⁾ Без лечебните заведения към други ведомства

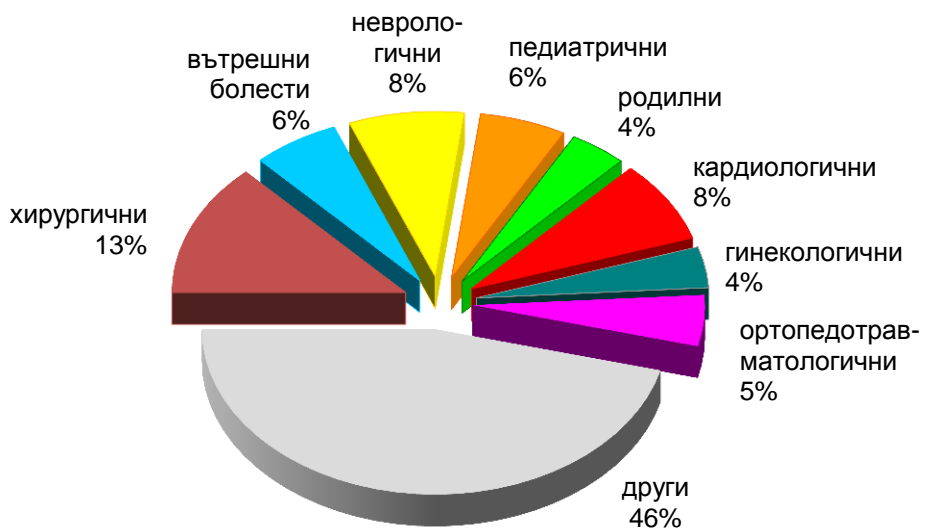
²⁾ До 2004 г. не са отчитани самостоятелно

³⁾ До 2012 г. леглата за физикална и рехабилитационна медицина са включени към долекуване и продължително лечение

Преминали болни в лечебните заведения за болнична помощ за периода 2000-2014 г.



Преминали болни по видове легла в лечебните заведения за болнична помощ през 2014 г. (в проценти)



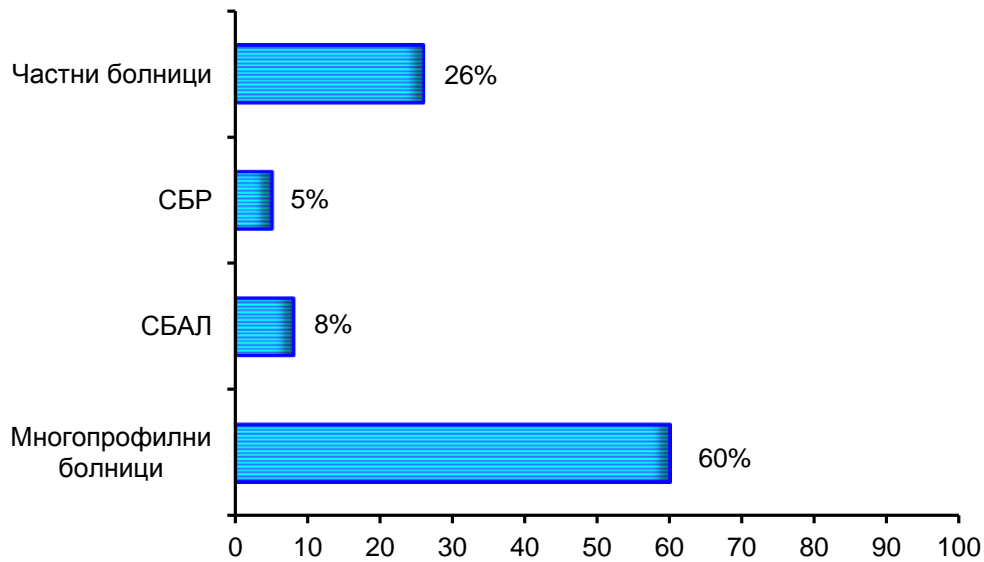


Преминали болни в лечебните заведения за болнична помощ през 2014 г.

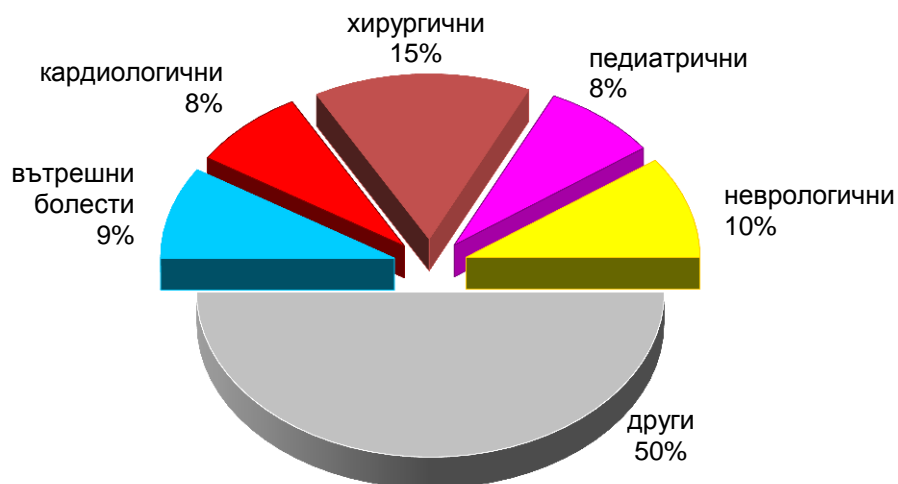
брой

Видове легла	Лечебни заведения за болнична помощ						
	Много-профилни болници	СБАЛ	СБДПЛ	СБДПЛР	СБР	Психиатрични болници	Частни болници
Общо	1276723	169026	8088	23787	102049	11567	551738
За реанимация и интензивно лечение	108354	13253	-	-	-	-	52575
За активно лечение	1257217	175008	-	-	-	9861	510384
в т.ч.: вътрешни болести	112609	309	-	-	-	-	23949
гастроентерологични	41357	-	-	-	-	-	42158
ендокринологични	24106	5087	-	-	-	-	9416
кардиологични	104793	-	-	-	-	-	56629
ревматологични	15570	-	-	-	-	-	13836
пневмология и фтизиатрия	39612	30982	-	-	-	-	2335
нефрологични	27054	-	-	-	-	-	4711
хематологични	14337	15344	-	-	-	-	4628
педиатрични	102047	4716	-	-	-	-	15921
детски кърмачески	19406	526	-	-	-	-	-
неонатологични	39482	14136	-	-	-	-	14287
хирургични	189395	5267	-	-	-	-	84361
ортопедотравматологични	57513	4522	-	-	-	-	40946
урологични	44074	-	-	-	-	-	22304
неврохирургични	18324	-	-	-	-	-	2669
гинекологични	45381	10842	-	-	-	-	35466
родилни	47185	20256	-	-	-	-	17713
патологична бременност	28459	11107	-	-	-	-	6734
асистирана репродукция	-	-	-	-	-	-	3899
инфекциозни	31981	4349	-	-	-	-	259
офталмологични	34379	3050	-	-	-	-	39480
оториноларингологични	33835	-	-	-	-	-	15738
психиатрични	17152	-	-	-	-	9861	-
неврологични	132080	-	-	-	-	-	31328
дерматовенерологични	9001	-	-	-	-	-	405
токсикологични	4330	-	-	-	-	-	-
онкологични	23762	44518	-	-	-	-	21219
За долекуване и продължително лечение	724	-	4788	8349	-	1484	13
Физикална и рехабилитационна медицина	33064	370	3263	15270	102016	-	56267
Дневен стационар	4877	12250	-	-	-	615	2451

Преминали болни по вид на лечебното заведение през 2014 г. (в проценти)



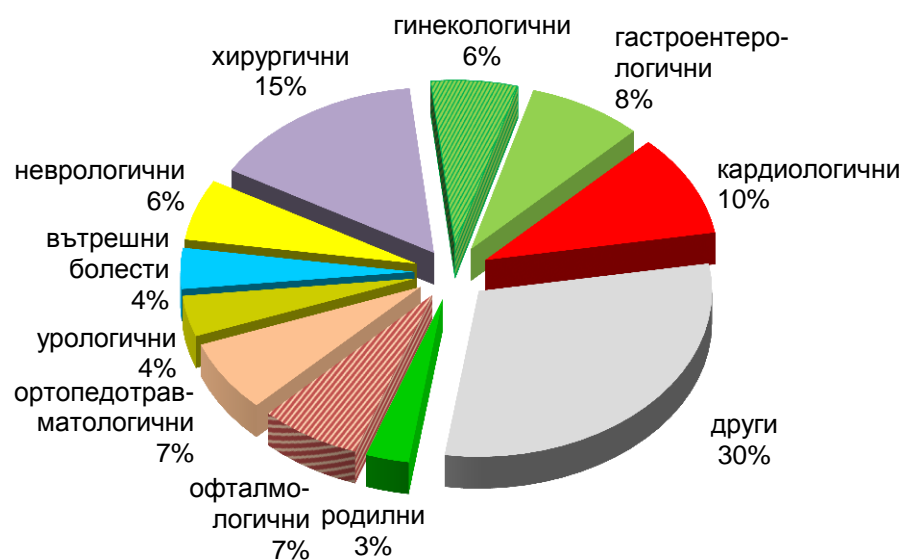
Преминали болни по видове легла в многопрофилните болници през 2014 г. (в проценти)



Преминали болни по видове легла в специализираните болници за активно лечение през 2014 г. (в проценти)



Преминали болни по видове легла в частните болници през 2014 г. (в проценти)



Преминали болни в други лечебни заведения през 2014 г.

брой

Видове легла	Центрове за кожно-венерически заболявания	Комплексни онкологични центрове	Центрове за психично здраве
Общо	2886	81066	23539
За реанимация и интензивно лечение	-	3172	-
За активно лечение	2876	65299	16799
в т.ч.: вътрешни болести	-	-	-
гастроентерологични	-	-	-
ендокринологични	-	-	-
кардиологични	-	-	-
ревматологични	-	-	-
пневмология и фтизиатрия	-	-	-
нефрологични	-	-	-
хематологични	-	-	-
педиатрични	-	-	-
детски кърмачески	-	-	-
неонатологични	-	-	-
хирургични	-	-	-
ортопедотравматологични	-	-	-
урологични	-	-	-
неврохирургични	-	-	-
гинекологични	-	-	-
родилни	-	-	-
патологична бременност	-	-	-
асистирана репродукция	-	-	-
инфекциозни	-	-	-
офталмологични	-	-	-
оториноларингологични	-	-	-
психиатрични	-	-	16799
неврологични	-	-	-
дерматовенерологични	2876	-	-
токсикологични	-	-	-
онкологични	-	65299	-
За долекуване и продължително лечение	-	-	-
Физикална и рехабилитационна медицина	-	-	-
Дневен стационар	-	18984	6615



ПРОВЕДЕНИ ЛЕГЛОДНИ В ЛЕЧЕБНИТЕ ЗАВЕДЕНИЯ



Проведени леглодни в лечебните заведения за болнична помощ¹⁾

брой

Видове легла	2000 г.	2001 г.	2002 г.	2003 г.
Общо	13071743	11803313	11313359	11363125
Вътрешни болести	1568413	1334267	1179884	1143536
Ендокринологични	184320	170890	163047	164110
Ревматологични	50654	42689	45892	40211
Кардиологични	349284	365437	386962	422989
Нефрологични	157735	137926	139320	150898
Хематологични	84181	71880	91371	97020
Гастроентерологични	206695	202763	221848	229014
Пневмология и фтизиатрия	791205	685193	653535	460902
Хирургични	1406927	1235434	1149555	1138965
Ортопедотравматологични	517801	463811	450251	404118
Неврохирургични	131967	129193	123854	126374
Урологични	286777	261890	235807	233436
Гинекологични	443715	382605	319479	297850
Родилни	444204	384617	361077	375408
Патологична бременност	285755	237750	251598	244895
Неонатологични	277534	254935	253240	271587
Педиатрични	639366	631789	689555	652121
Детски кърмачески	119389	111718	137766	147978
За хипотрофични, увредени и недоносени деца	44822	41468	36680	35190
Онкологични	166982	152845	167402	166146
Инфекциозни	293235	263033	240020	225258
Офталмологични	223309	172608	147848	145216
Оториноларингологични	215067	180264	167173	173852
Дерматовенерологични	126268	96044	80536	79738
Неврологични	829871	771019	751685	738014
Психиатрични	1153116	1098313	1080036	1094493
За долекуване и продължително лечение ²⁾	251709	-	72431	405449
Физиотерапевтични и рехабилитационни	1118269	1233462	1014516	990604
Анестезиология, реанимация и интензивно лечение	457391	437635	459641	468065
Други специализирани	46032	38948	38314	29792
Домашен стационар	2479	7065	4153	3942
Дневен стационар	197271	205822	198883	205954

¹⁾ Без лечебните заведения към други ведомства

²⁾ През 2001 г. са разпределени по специалности

Проведени леглодни в лечебните заведения за болнична помощ¹⁾

брой

Видове легла	2005 г.	2007 г.	2008 г.	2009 г.	2010 г.
Общо	11950211	11173653	11169339	11287817	10608154
За реанимация и интензивно лечение	518492	483272	492860	512921	516032
За активно лечение	9616628	8850891	8836476	8915868	8561856
в т.ч.: вътрешни болести	1140353	858195	798792	774944	609138
гастроентерологични	222716	260074	265205	272516	269637
ендокринологични	171135	183681	174640	171805	167319
кардиологични	450137	463950	468279	494977	487884
ревматологични	46989	56750	61606	66413	70913
пневмология и фтизиатрия	534368	504857	504876	492989	608689
нефрологични	160341	154023	144584	142497	146718
хематологични	124341	131419	129282	126183	154231
педиатрични	762090	651199	638689	669764	644008
детски кърмачески	149624	126992	126435	130385	140419
неонатологични	297343	337496	371240	379166	345696
хирургични	1193968	1123850	1140669	1146858	1053977
ортопедотравматологични	422488	399828	420814	419701	403495
урологични	228364	215597	220353	222169	209438
неврохирургични	127392	123183	121347	119554	113745
гинекологични	312709	286663	278054	265393	225409
родилни	371936	374896	362202	359990	330345
патологична бременност	266820	216507	200961	207459	174381
инфекциозни	251831	239692	209045	217406	252903
офтальмологични	144658	143897	147307	149429	140070
оториноларингологични	190579	184269	188931	189715	165228
психиатрични	882076	711453	738274	726714	711951
неврологични	855984	743560	769525	789496	709260
дерматовенерологични	97164	81399	80663	82511	73480
токсикологични ²⁾	11308	12089	11156	16637	9781
онкологични	199914	265372	263547	281197	343741
За долекуване и продължително лечение	1658196	1760826	1772995	1781056	1455547
Дневен стационар	155270	77119	65203	76961	73371
Домашен стационар	1625	1545	1805	1011	1348

¹⁾ Без лечебните заведения към други ведомства

²⁾ До 2004 г. не са отчитани самостоятелно



Проведени леглодни в лечебните заведения за болнична помощ¹⁾

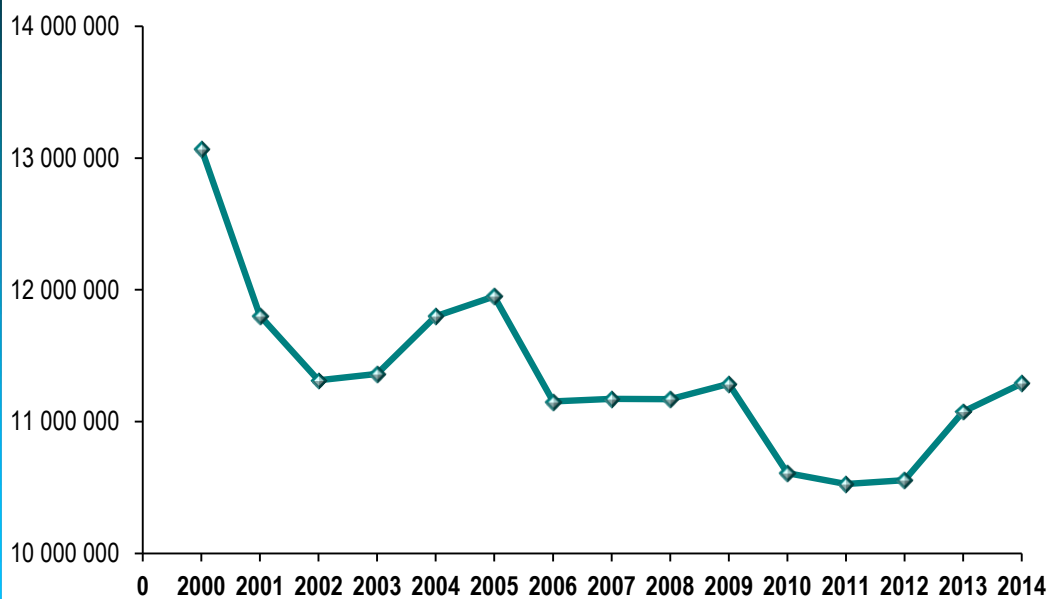
брой

Видове легла	2011 г.	2012 г.	2013 г.	2014 г.
Общо	10526538	10555667	11076386	11289389
За реанимация и интензивно лечение	478487	465644	499336	501154
За активно лечение	8514698	8464390	8780001	8791753
в т.ч.: вътрешни болести	598039	606877	625082	635827
гастроентерологични	275312	283406	312162	322504
ендокринологични	158784	156428	175505	173251
кардиологични	490439	490782	528800	542046
ревматологични	82456	110585	122948	112102
пневмология и фтизиатрия	613868	575519	583196	580345
нефрологични	140968	144327	149036	155036
хематологични	158529	157599	162665	151300
педиатрични	589083	589478	623478	630687
детски кърмачески	117859	118546	133608	117987
неонатологични	322929	322109	301773	328953
хирургични	1012204	1009857	1058402	1061048
ортопедотравматологични	409693	430360	441320	453656
урологични	208417	215920	219782	222536
неврохирургични	111065	109864	112829	111351
гинекологични	220810	225284	228787	230785
родилни	308777	306453	299082	305786
патологична бременност	164065	160042	174267	167283
асистирана репродукция	x	x	2858	3956
инфекциозни	217798	202497	176181	174035
офталмологични	134143	135021	139776	139791
оториноларингологични	159350	160855	173458	173175
психиатрични	785262	751139	754493	720135
неврологични	698471	739906	805952	797681
дерматовенерологични	69777	67788	72048	69224
токсикологични ²⁾	10984	12426	12914	13027
онкологични	455616	381322	389599	398246
За долекуване и продължително лечение ³⁾	1442055	1530023	370456	340298
Физикална и рехабилитационна медицина	x	x	1328784	1540108
Дневен стационар	91298	95610	97809	116076

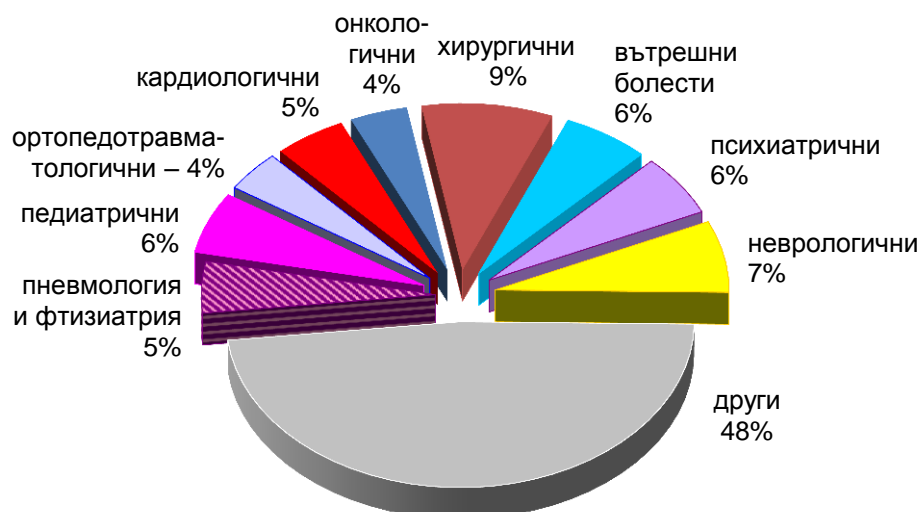
¹⁾ Без лечебните заведения към други ведомства; ²⁾ До 2004 г. не са отчитани самостоятелно

³⁾ До 2012 г. леглата за физикална и рехабилитационна медицина са включени към долекуване и продължително лечение

Проведени леглодни в лечебните заведения за болнична помощ за периода 2000-2014 г.



Проведени леглодни по видове легла в лечебните заведения за болнична помощ през 2014 г. (в проценти)



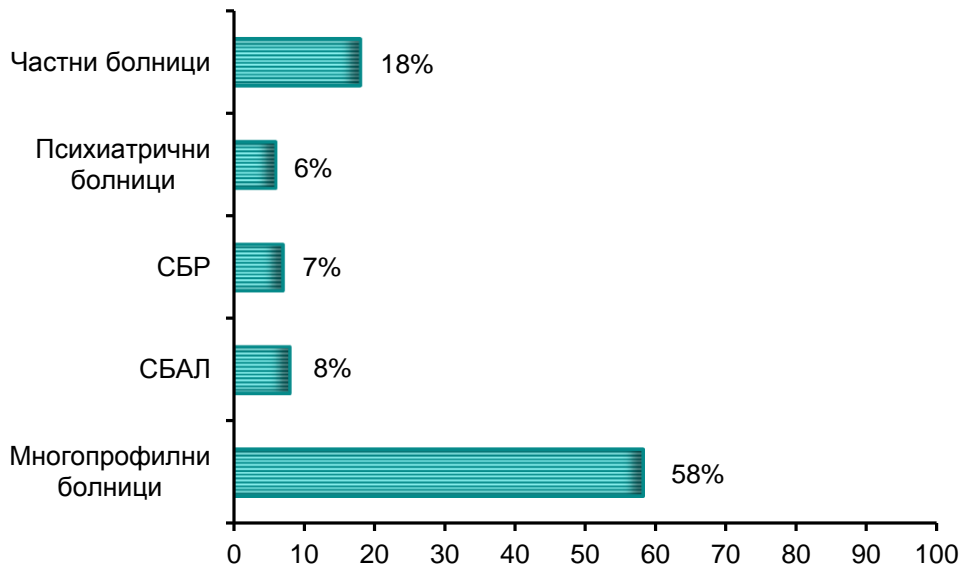


Проведени леглодни в лечебните заведения за болнична помощ през 2014 г.

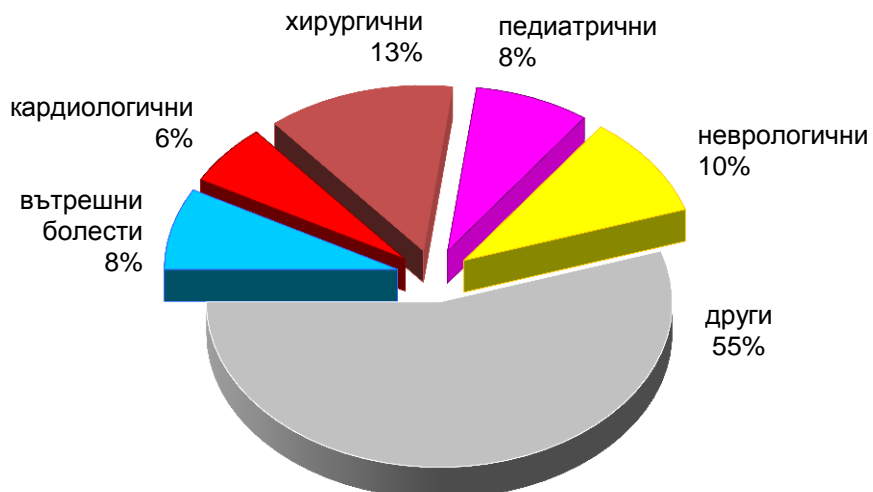
брой

Видове легла	Лечебни заведения за болнична помощ						
	Много-профилни болници	СБАЛ	СБДПЛ	СБДПЛР	СБР	Психиатрични болници	Частни болници
Общо	6571104	905482	100653	263008	747081	662292	2039769
За реанимация и интензивно лечение	373136	29528	-	-	-	-	98490
За активно лечение	5898185	844724	-	-	-	505773	1543071
в т.ч.: вътрешни болести	544655	1996	-	-	-	-	89176
гастроентерологични	188759	-	-	-	-	-	133745
ендокринологични	114250	25584	-	-	-	-	33417
кардиологични	406081	-	-	-	-	-	135965
ревматологични	65396	-	-	-	-	-	46706
пневмология и фтизиатрия	265306	301854	-	-	-	-	13185
нефрологични	136311	-	-	-	-	-	18725
хематологични	97790	35132	-	-	-	-	18378
педиатрични	530504	20275	-	-	-	-	79908
детски кърмачески	115741	2246	-	-	-	-	-
неонатологични	188533	76575	-	-	-	-	63845
хирургични	821676	16440	-	-	-	-	222932
ортопедотравматологични	276924	20971	-	-	-	-	155761
урологични	168087	-	-	-	-	-	54449
неврохирургични	97109	-	-	-	-	-	14242
гинекологични	133109	22943	-	-	-	-	74733
родилни	190932	54638	-	-	-	-	60216
патологична бременност	100162	42763	-	-	-	-	24358
асистирана репродукция	-	-	-	-	-	-	3956
инфекциозни	151823	21272	-	-	-	-	940
офтальмологични	83129	6071	-	-	-	-	50591
оториноларингологични	132482	-	-	-	-	-	40693
психиатрични	214362	-	-	-	-	505773	-
неврологични	655015	-	-	-	-	-	142666
дерматовенерологични	66579	-	-	-	-	-	2645
токсикологични	13027	-	-	-	-	-	-
онкологични	140443	195964	-	-	-	-	61839
За долекуване и продължително лечение	7898	-	76730	125699	-	129883	88
Физикална и рехабилитационна медицина	232957	3169	23923	137309	747081	-	395669
Дневен стационар	58928	28061	-	-	-	26636	2451

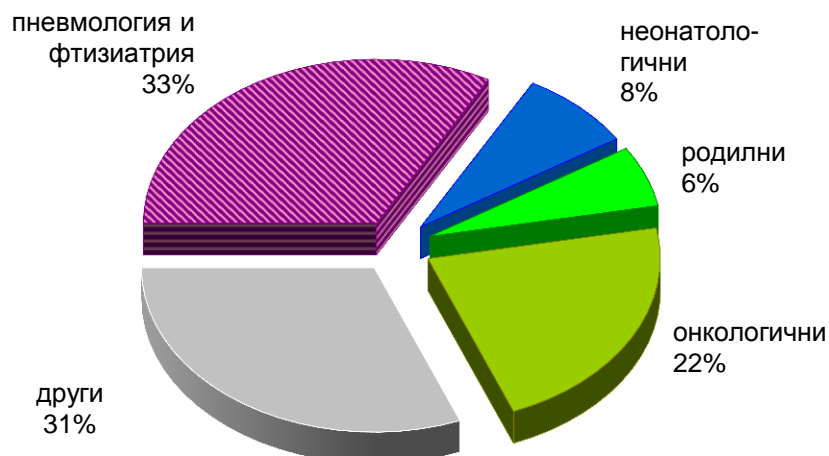
Проведени леглодни по вид на лечебното заведение през 2014 г. (в проценти)



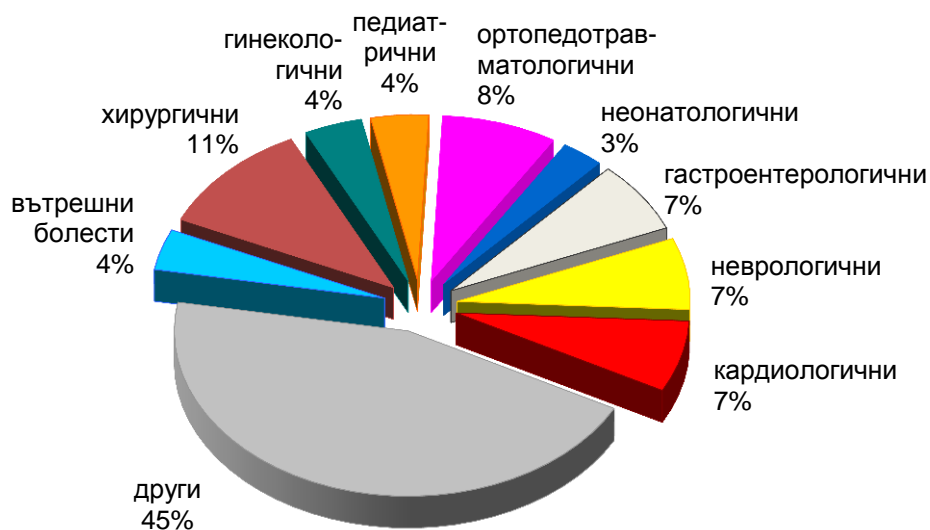
Проведени леглодни по видове легла в многопрофилните болници през 2014 г. (в проценти)



Проведени леглодни по видове легла в специализираните болници за активно лечение през 2014 г. (в проценти)



Проведени леглодни по видове легла в частните болници през 2014 г. (в проценти)



Проведени леглодни в други лечебни заведения през 2014 г.

брой

Видове легла	Центрове за кожно-венерически заболявания	Комплексни онкологични центрове	Центрове за психично здраве
Общо	22116	311745	431738
За реанимация и интензивно лечение	-	6610	-
За активно лечение	22116	253871	318062
в т.ч.: вътрешни болести	-	-	-
гастроентерологични	-	-	-
ендокринологични	-	-	-
кардиологични	-	-	-
ревматологични	-	-	-
пневмология и фтизиатрия	-	-	-
нефрологични	-	-	-
хематологични	-	-	-
педиатрични	-	-	-
детски кърмачески	-	-	-
неонатологични	-	-	-
хирургични	-	-	-
ортопедотравматологични	-	-	-
урологични	-	-	-
неврохирургични	-	-	-
гинекологични	-	-	-
родилни	-	-	-
патологична бременност	-	-	-
асистирана репродукция	-	-	-
инфекциозни	-	-	-
офтальмологични	-	-	-
оториноларингологични	-	-	-
психиатрични	-	-	318062
неврологични	-	-	-
дерматовенерологични	22116	-	-
токсикологични	-	-	-
онкологични	-	253871	-
За долекуване и продължително лечение	-	-	-
Физикална и рехабилитационна медицина	-	-	-
Дневен стационар	-	51264	113676



ИЗПОЛЗВАЕМОСТ НА ЛЕГЛАТА



Използваемост на леглата в лечебните заведения за болнична помощ¹⁾

дни

Видове легла	2000 г.	2001 г.	2002 г.	2003 г.
Общо	242	235	259	270
Вътрешни болести	256	245	270	290
Ендокринологични	254	243	271	289
Ревматологични	252	248	316	305
Кардиологични	271	273	288	309
Нефрологични	270	271	302	316
Хематологични	302	262	347	355
Гастроентерологични	259	263	301	313
Пневмология и фтизиатрия	261	246	299	338
Хирургични	250	229	243	252
Ортопедотравматологични	265	243	266	263
Неврохирургични	291	290	295	307
Урологични	259	262	265	283
Гинекологични	203	184	203	218
Родилни	239	211	220	224
Патологична бременност	276	264	311	318
Неонатологични	252	231	259	262
Педиатрични	212	225	297	295
Детски кърмачески	209	225	294	292
За хипотрофични, увредени и недоносени деца	268	314	328	293
Онкологични	309	302	317	336
Инфекциозни	170	161	178	192
Офталмологични	225	182	201	216
Оториноларингологични	232	213	241	264
Дерматовенерологични	237	206	253	293
Неврологични	257	246	276	296
Психиатрични	286	275	301	313
За долекуване и продължително лечение ²⁾	216	-	244	252
Физиотерапевтични и рехабилитационни	195	213	206	213
Анестезиология, реанимация и интензивно лечение	226	218	228	229
Други специализирани	206	178	197	184
Домашен стационар	83	136	154	141
Дневен стационар	286	329	403	449

¹⁾ Без лечебните заведения към други ведомства

²⁾ През 2001 г. са разпределени по специалности

Използваемост на леглата в лечебните заведения за болнична помощ¹⁾

дни

Видове легла	2005 г.	2007 г.	2008 г.	2009 г.	2010 г.
Общо	286	272	269	267	248
За реанимация и интензивно лечение	234	224	224	221	223
За активно лечение	295	279	275	271	257
в т.ч.: вътрешни болести	308	267	254	253	223
гастроентерологични	309	295	295	273	256
ендокринологични	289	272	271	271	253
кардиологични	330	285	276	272	258
ревматологични	329	273	285	293	262
пневмология и фтизиатрия	335	319	311	298	277
нефрологични	313	301	286	274	253
хематологични	373	399	359	321	332
педиатрични	329	272	265	278	273
детски кърмачески	295	277	279	285	299
неонатологични	270	272	289	278	261
хирургични	270	268	264	255	242
ортопедотравматологични	279	264	274	255	240
урологични	276	282	282	264	245
неврохирургични	322	313	306	294	281
гинекологични	239	236	229	225	204
родилни	247	261	247	251	228
патологична бременност	315	278	269	270	238
инфекциозни	232	247	237	248	258
офталмологични	234	220	215	208	188
оториноларингологични	279	277	268	257	237
психиатрични	297	301	305	304	305
неврологични	329	278	286	285	259
дерматовенерологични	337	286	286	290	250
токсикологични ²⁾	231	189	177	273	163
онкологични	370	394	382	393	370
За долекуване и продължително лечение	250	257	253	259	213
Дневен стационар	504	312	286	293	272
Домашен стационар	203	258	258	144	150

¹⁾ Без лечебните заведения към други ведомства

²⁾ До 2004 г. не са отчитани самостоятелно



Използваемост на леглата в лечебните заведения за болнична помощ¹⁾

дни

Видове легла	2011 г.	2012 г.	2013 г.	2014 г.
Общо	255	256	262	258
За реанимация и интензивно лечение	209	201	209	209
За активно лечение	264	263	268	263
в т.ч.: вътрешни болести	233	242	253	255
гастроентерологични	267	254	273	268
ендокринологични	266	261	267	259
кардиологични	257	254	253	250
ревматологични	262	269	278	245
пневмология и фтизиатрия	294	292	298	294
нефрологични	265	275	274	264
хематологични	356	373	360	325
педиатрични	258	268	277	272
детски кърмачески	284	279	292	297
неонатологични	262	263	250	253
хирургични	249	252	259	252
ортопедотравматологични	244	250	252	249
урологични	270	264	261	266
неврохирургични	284	263	272	274
гинекологични	203	204	221	218
родилни	230	237	230	236
патологична бременност	252	246	272	255
асистирана репродукция	x	x	56	73
инфекциозни	256	246	224	229
офталмологични	193	199	199	195
оториноларингологични	240	245	249	236
психиатрични	307	300	303	295
неврологични	263	273	291	280
дерматовенерологични	273	273	277	266
токсикологични ²⁾	174	194	202	251
онкологични	400	346	332	310
За долекуване и продължително лечение ³⁾	222	235	240	222
Физикална и рехабилитационна медицина	x	x	253	260
Дневен стационар	362	319	308	309

¹⁾ Без лечебните заведения към други ведомства

²⁾ До 2004 г. не са отчитани самостоятелно

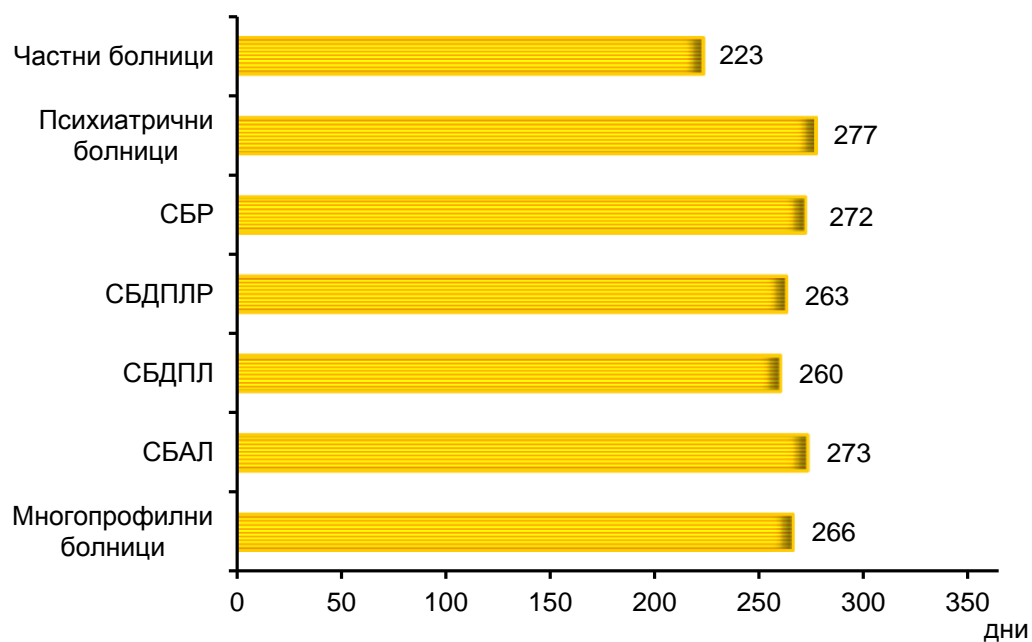
³⁾ До 2012 г. леглата за физикална и рехабилитационна медицина са включени към долекуване и продължително лечение

Използваемост на леглата в лечебните заведения за болнична помощ през 2014 г.

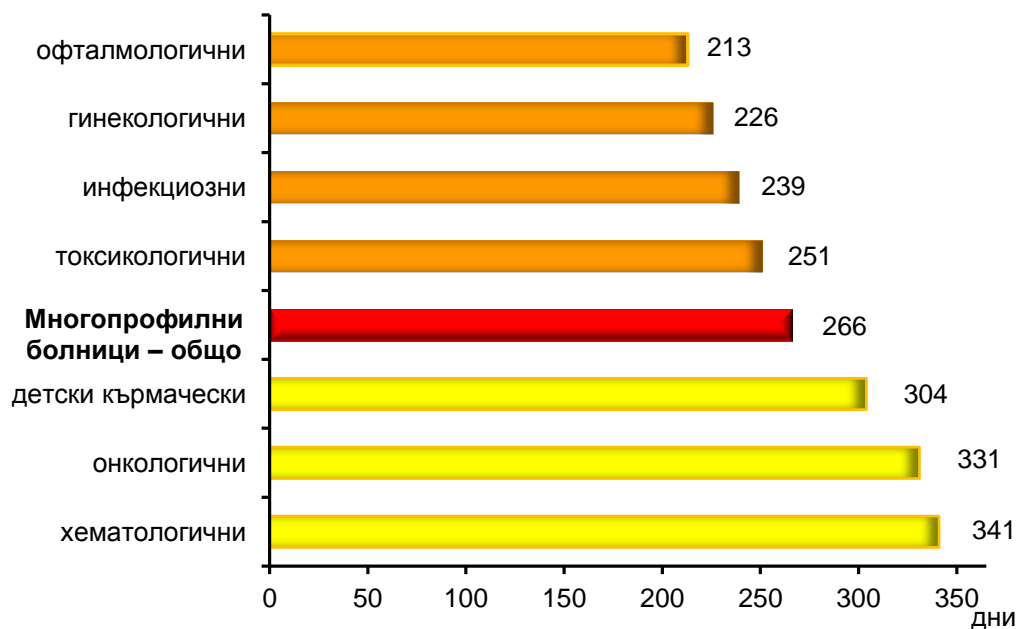
дни

Видове легла	Лечебни заведения за болнична помощ						
	Много-профилни болници	СБАЛ	СБДПЛ	СБДПЛР	СБР	Психиатрични болници	Частни болници
Общо	266	273	260	263	272	277	223
За реанимация и интензивно лечение	223	202	-	-	-	-	170
За активно лечение	271	271	-	-	-	295	225
в т.ч.: вътрешни болести	261	200	-	-	-	-	225
гастроентерологични	272	-	-	-	-	-	263
ендокринологични	254	316	-	-	-	-	239
кардиологични	271	-	-	-	-	-	204
ревматологични	270	-	-	-	-	-	217
пневмология и фтизиатрия	298	291	-	-	-	-	293
нефрологични	275	-	-	-	-	-	201
хематологични	341	335	-	-	-	-	252
педиатрични	275	312	-	-	-	-	245
детски кърмачески	304	140	-	-	-	-	-
неонатологични	266	269	-	-	-	-	210
хирургични	264	203	-	-	-	-	219
ортопедотравматологични	273	200	-	-	-	-	221
урологични	279	-	-	-	-	-	231
неврохирургични	288	-	-	-	-	-	206
гинекологични	226	176	-	-	-	-	219
родилни	251	220	-	-	-	-	210
патологична бременност	262	244	-	-	-	-	249
асистирана репродукция	-	-	-	-	-	-	73
инфекциозни	239	187	-	-	-	-	94
офтальмологични	213	152	-	-	-	-	178
оториноларингологични	255	-	-	-	-	-	188
психиатрични	295	-	-	-	-	295	-
неврологични	281	-	-	-	-	-	278
дерматовенерологични	266	-	-	-	-	-	265
токсикологични	251	-	-	-	-	-	-
онкологични	331	315	-	-	-	-	262
За долекуване и продължително лечение	38	-	272	270	-	240	3
Физикална и рехабилитационна медицина	270	317	228	257	272	-	237
Дневен стационар	304	825	-	-	-	192	272

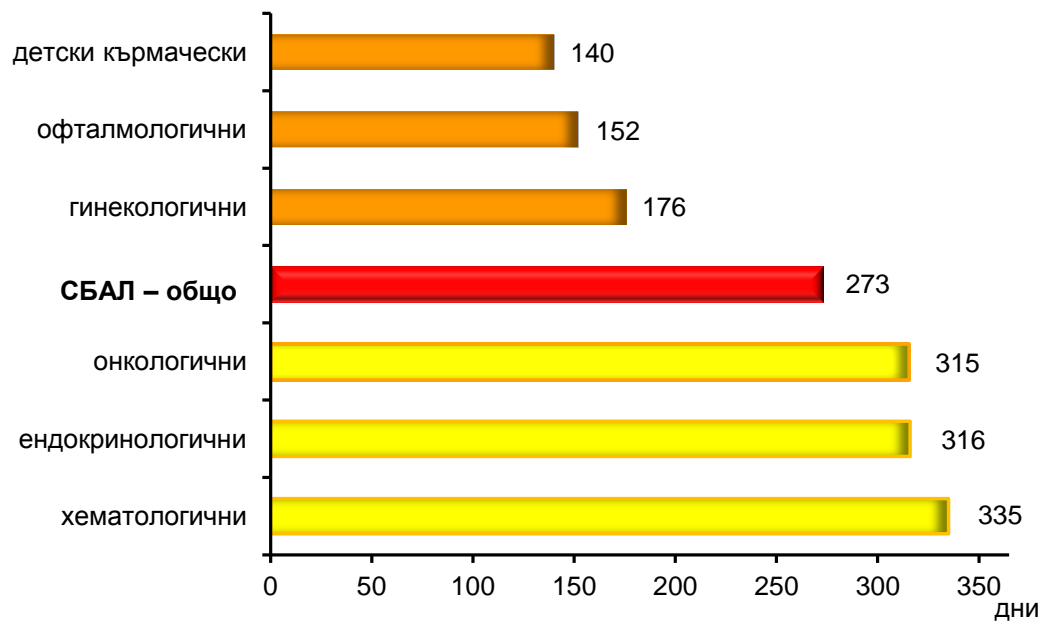
Използваемост на леглата по вид на лечебното заведение през 2014 г.



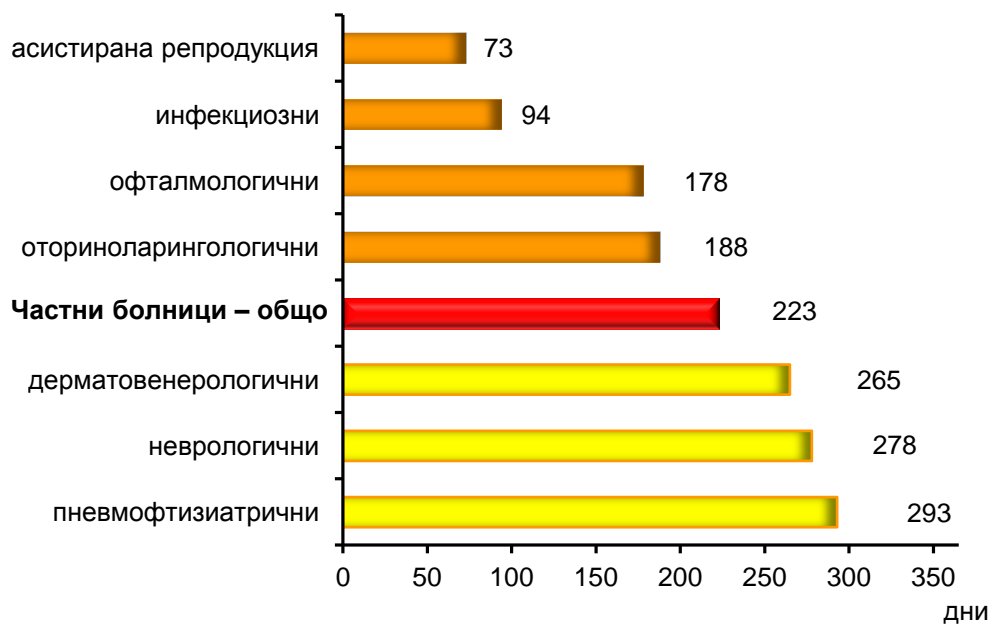
Използваемост по видове легла в многопрофилните болници през 2014 г.



Използваемост по видове легла в специализираните болници за активно лечение през 2014 г.



Използваемост по видове легла в частните болници през 2014 г.





Използваемост на леглата в други лечебни заведения през 2014 г.

дни

Видове легла	Центрове за кожно-венерически заболявания	Комплексни онкологични центрове	Центрове за психично здраве
Общо	316	257	288
За реанимация и интензивно лечение	-	122	-
За активно лечение	316	239	305
в т.ч.: вътрешни болести	-	-	-
гастроентерологични	-	-	-
ендокринологични	-	-	-
кардиологични	-	-	-
ревматологични	-	-	-
пневмология и фтизиатрия	-	-	-
нефрологични	-	-	-
хематологични	-	-	-
педиатрични	-	-	-
детски кърмачески	-	-	-
неонатологични	-	-	-
хирургични	-	-	-
ортопедотравматологични	-	-	-
урологични	-	-	-
неврохирургични	-	-	-
гинекологични	-	-	-
родилни	-	-	-
патологична бременност	-	-	-
асистирана репродукция	-	-	-
инфекциозни	-	-	-
офталмологични	-	-	-
оториноларингологични	-	-	-
психиатрични	-	-	305
неврологични	-	-	-
дерматовенерологични	316	-	-
токсикологични	-	-	-
онкологични	-	239	-
За долекуване и продължително лечение	-	-	-
Физикална и рехабилитационна медицина	-	-	-
Дневен стационар	-	513	250



ОБОРОТ НА ЛЕГЛАТА



Оборот на леглата в лечебните заведения за болнична помощ¹⁾

Видове легла	2000 г.	2001 г.	2002 г.	2003 г.
Общо	21	23	28	31
Вътрешни болести	23	25	31	35
Ендокринологични	24	26	30	34
Ревматологични	19	17	26	26
Кардиологични	27	30	36	43
Нефрологични	23	26	31	34
Хематологични	29	24	43	43
Гастроентерологични	22	26	34	36
Пневмология и фтизиатрия	10	10	16	22
Хирургични	30	31	37	42
Ортопедотравматологични	24	25	30	32
Неврохирургични	30	32	34	37
Урологични	26	29	36	41
Гинекологични	42	40	50	58
Родилни	50	46	52	53
Патологична бременност	41	40	52	55
Неонатологични	43	41	46	49
Педиатрични	25	29	40	40
Детски кърмачески	25	30	37	36
За хипотрофични, увредени и недоносени деца	6	9	10	10
Онкологични	27	27	36	45
Инфекциозни	17	18	22	24
Офталмологични	35	34	44	51
Оториноларингологични	32	34	44	53
Дерматовенерологични	17	16	24	28
Неврологични	18	20	28	32
Психиатрични	5	5	6	7
За долекуване и продължително лечение ²⁾	13	-	13	16
Физиотерапевтични и рехабилитационни	14	15	16	18
Анестезиология, реанимация и интензивно лечение	45	47	53	56
Други специализирани	39	35	37	10
Домашен стационар	10	67	10	9
Дневен стационар	21	21	31	37

¹⁾ Без лечебните заведения към други ведомства

²⁾ През 2001 г. са разпределени по специалности

Оборот на леглата в лечебните заведения за болнична помощ¹⁾

Видове легла	2005 г.	2007 г.	2008 г.	2009 г.	2010 г.
Общо	36	40	41	43	42
За реанимация и интензивно лечение	57	62	64	68	71
За активно лечение	43	47	49	51	50
в т.ч.: вътрешни болести	41	42	40	43	40
гастроентерологични	40	47	49	49	49
ендокриноложични	38	39	43	47	46
кардиологични	52	59	63	70	69
ревматологични	35	44	49	55	54
пневмология и фтизиатрия	28	31	31	32	29
нефроложични	37	43	45	44	45
хематологични	52	52	56	58	62
педиатрични	47	43	43	47	47
детски кърмачески	41	43	45	45	48
неонатологични	53	54	59	58	57
хирургични	48	52	53	54	54
ортопедотравматологични	45	47	51	50	47
урологични	43	60	62	60	60
неврохирургични	38	44	47	46	47
гинеколожични	63	70	75	78	78
родилни	62	65	64	67	62
патологична бременност	58	61	62	66	62
инфекциозни	33	40	43	46	53
офтальмоложични	69	77	86	91	85
оториноларинголожични	57	61	61	61	58
психиатрични	8	10	11	12	12
невроложични	40	46	50	52	49
дерматовенерологични	36	37	37	39	34
токсикологични ²⁾	55	55	56	60	57
онколожични	55	55	57	60	60
За долекуване и продължително лечение	21	22	22	23	24
Дневен стационар	43	20	21	22	23
Домашен стационар	10	22	19	13	16

1) Без лечебните заведения към други ведомства

2) До 2004 г. не са отчитани самостоятелно

Оборот на леглата в лечебните заведения за болнична помощ¹⁾

Видове легла	2011 г.	2012 г.	2013 г.	2014 г.
Общо	44	46	49	49
За реанимация и интензивно лечение	70	68	70	73
За активно лечение	52	54	57	58
в т.ч.: вътрешни болести	44	51	54	55
гастроентерологични	59	62	69	69
ендокринологични	51	53	56	58
кардиологични	69	67	72	75
ревматологични	57	66	69	64
пневмология и фтизиатрия	32	32	34	37
нефрологични	49	52	54	54
хематологични	69	76	76	74
педиатрични	45	49	53	53
детски кърмачески	45	45	48	50
неонатологични	55	55	52	52
хирургични	58	61	65	66
ортопедотравматологични	51	55	56	57
урологични	69	72	75	79
неврохирургични	50	49	49	52
гинекологични	77	80	86	86
родилни	64	65	64	66
патологична бременност	65	65	75	71
асистирана репродукция	х	х	56	72
инфекциозни	48	49	46	48
офтальмологични	94	101	107	107
оториноларингологични	58	64	68	67
психиатрични	12	11	11	11
неврологични	54	56	61	57
дерматовенерологични	36	36	37	36
токсикологични ²⁾	60	68	72	83
онкологични	65	63	68	70
За долекуване и продължително лечение ³⁾	26	28	14	10
Физикална и рехабилитационна медицина	х	х	34	35
Дневен стационар	43	42	52	54

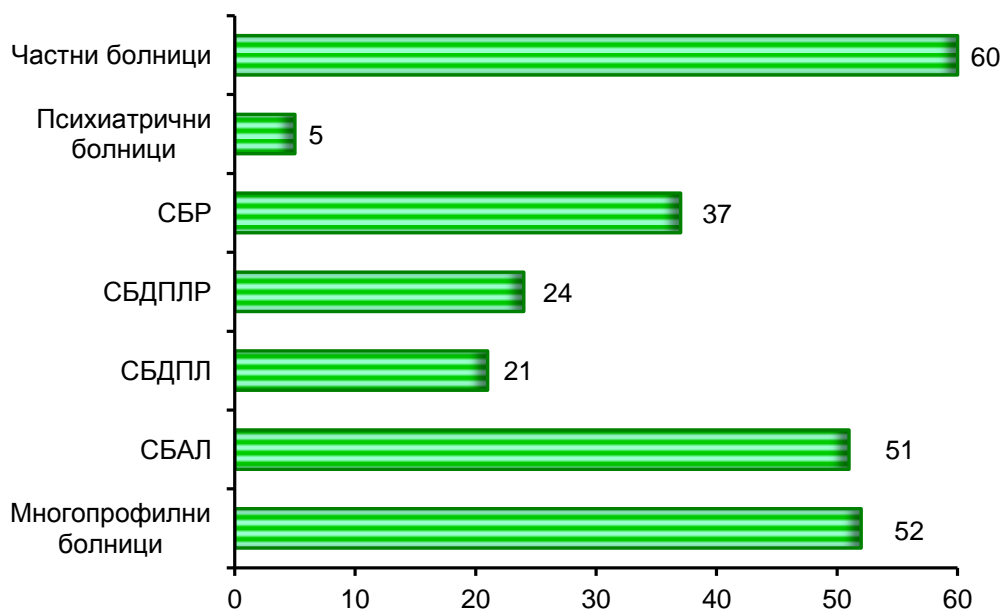
¹⁾ Без лечебните заведения към други ведомства; ²⁾ До 2004 г. не са отчитани самостоятелно

³⁾ До 2012 г. леглата за физикална и рехабилитационна медицина са включени към долекуване и продължително лечение

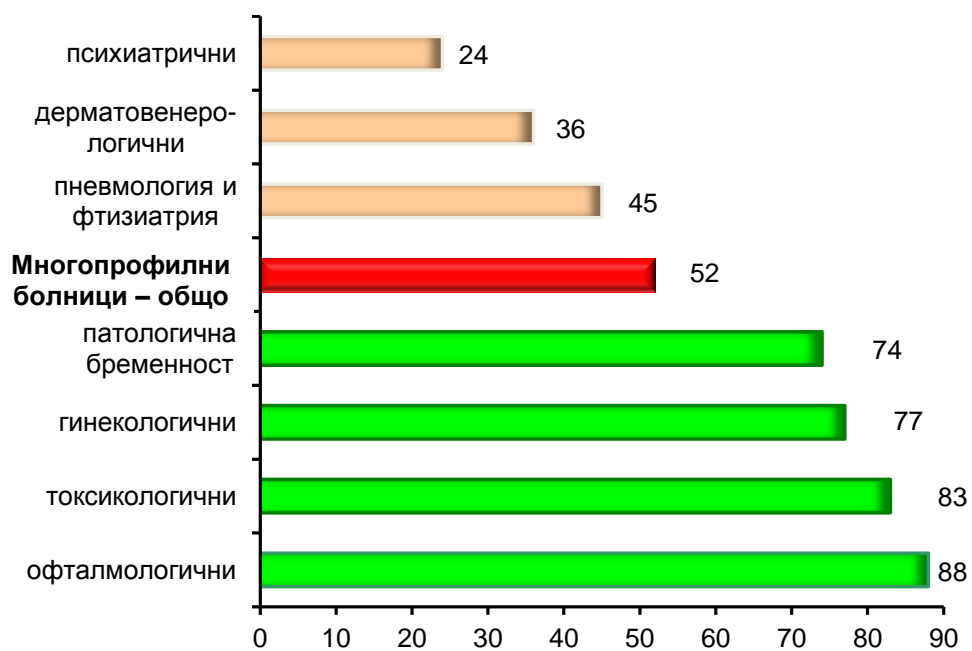
Оборот на леглата в лечебните заведения за болнична помощ през 2014 г.

Видове легла	Лечебни заведения за болнична помощ						
	Много-профилни болници	СБАЛ	СБДПЛ	СБДПЛР	СБР	Психиатрични болници	Частни болници
Общо	52	51	21	24	37	5	60
За реанимация и интензивно лечение	65	91	-	-	-	-	90
За активно лечение	58	56	-	-	-	6	75
в т.ч.: вътрешни болести	54	31	-	-	-	-	60
гастроентерологични	60	-	-	-	-	-	83
ендокринологични	54	63	-	-	-	-	67
кардиологични	70	-	-	-	-	-	85
ревматологични	64	-	-	-	-	-	64
пневмология и фтизиатрия	45	30	-	-	-	-	52
нефрологични	55	-	-	-	-	-	51
хематологични	50	146	-	-	-	-	63
педиатрични	53	73	-	-	-	-	49
детски кърмачески	51	33	-	-	-	-	-
неонатологични	56	50	-	-	-	-	47
хирургични	61	65	-	-	-	-	83
ортопедотравматологични	57	43	-	-	-	-	58
урологични	73	-	-	-	-	-	95
неврохирургични	54	-	-	-	-	-	39
гинекологични	77	83	-	-	-	-	104
родилни	62	82	-	-	-	-	62
патологична бременност	74	63	-	-	-	-	69
асистирана репродукция	-	-	-	-	-	-	72
инфекциозни	50	38	-	-	-	-	26
офтальмологични	88	76	-	-	-	-	139
оториноларингологични	65	-	-	-	-	-	73
психиатрични	24	-	-	-	-	6	-
неврологични	57	-	-	-	-	-	61
дерматовенерологични	36	-	-	-	-	-	41
токсикологични	83	-	-	-	-	-	-
онкологични	56	71	-	-	-	-	90
За долекуване и продължително лечение	3	-	17	18	-	3	1
Физикална и рехабилитационна медицина	38	37	31	29	37	-	34
Дневен стационар	25	360	-	-	-	4	272

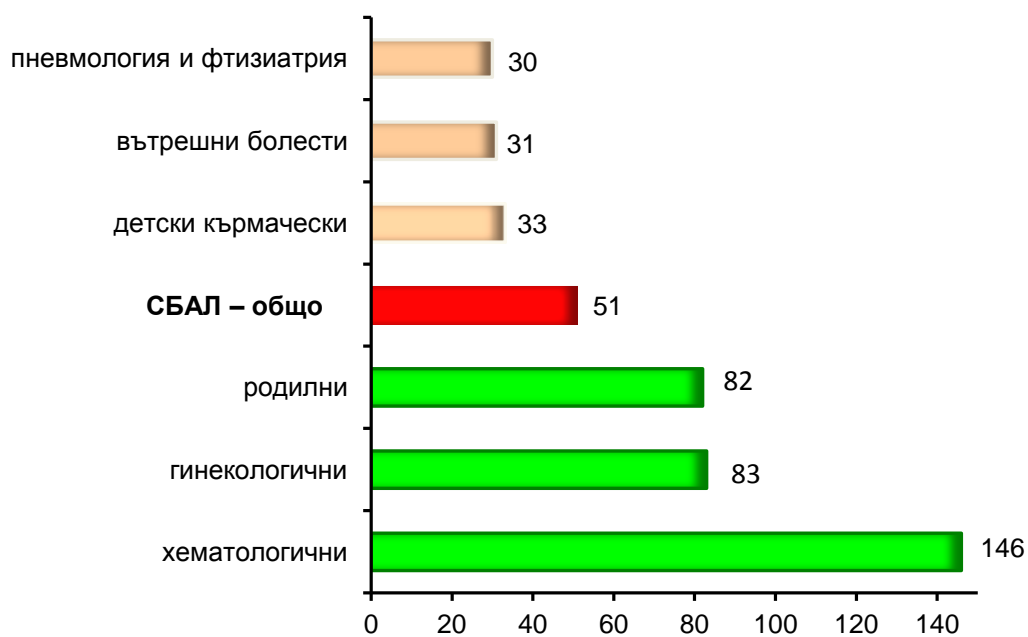
Оборот на леглата по вид на лечебното заведение през 2014 г.



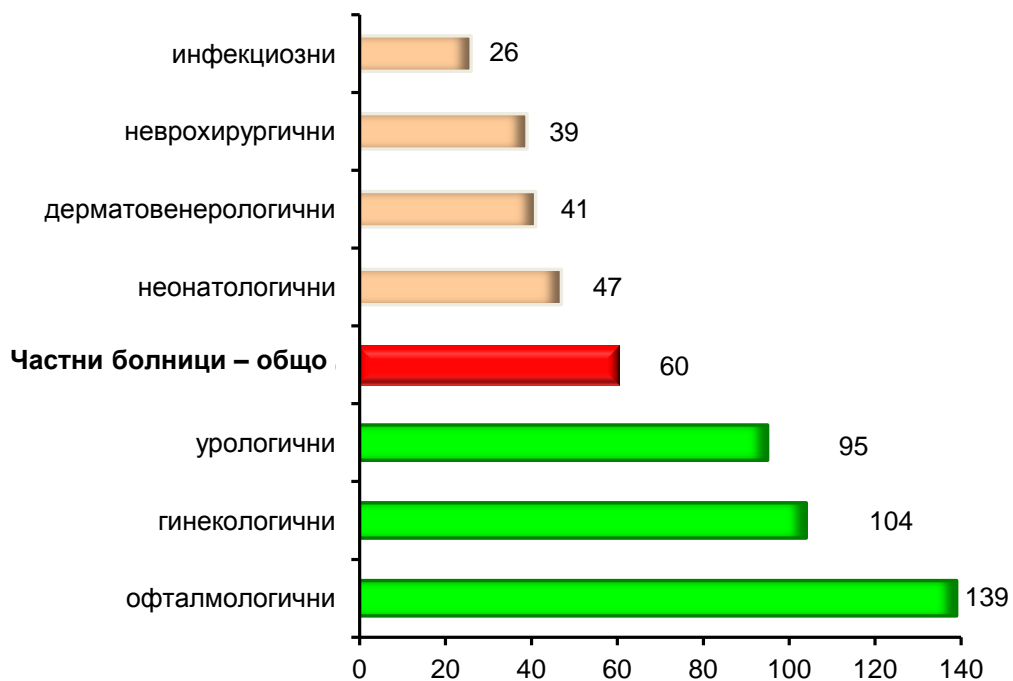
Оборот на леглата в многопрофилните болници през 2014 г.



Оборот на леглата в специализираните болници за активно лечение през 2014 г.



Оборот на леглата в частните болници през 2014 г.





Оборот на леглата в други лечебни заведения през 2014 г.

Видове легла	Центрове за кожно-венерически заболявания	Комплексни онкологични центрове	Центрове за психично здраве
Общо	41	67	16
За реанимация и интензивно лечение	-	59	-
За активно лечение	41	62	16
в т.ч.: вътрешни болести	-	-	-
гастроентерологични	-	-	-
ендокринологични	-	-	-
кардиологични	-	-	-
ревматологични	-	-	-
пневмология и фтизиатрия	-	-	-
нефрологични	-	-	-
хематологични	-	-	-
педиатрични	-	-	-
детски кърмачески	-	-	-
неонатологични	-	-	-
хирургични	-	-	-
ортопедотравматологични	-	-	-
урологични	-	-	-
неврохирургични	-	-	-
гинекологични	-	-	-
родилни	-	-	-
патологична бременност	-	-	-
асистирана репродукция	-	-	-
инфекциозни	-	-	-
офтальмологични	-	-	-
оториноларингологични	-	-	-
психиатрични	-	-	16
неврологични	-	-	-
дерматовенерологични	41	-	-
токсикологични	-	-	-
онкологични	-	62	-
За долекуване и продължително лечение	-	-	-
Физикална и рехабилитационна медицина	-	-	-
Дневен стационар	-	190	15



СРЕДЕН ПРЕСТОЙ НА 1 БОЛЕН

Среден престой на 1 болен в лечебните заведения за болнична помощ¹⁾

дни

Видове легла	2000 г.	2001 г.	2002 г.	2003 г.
Общо	11.5	10.3	9.2	8.8
Вътрешни болести	11.0	9.9	8.6	8.3
Ендокринологични	10.6	9.2	8.9	8.4
Ревматологични	13.5	14.7	12.0	11.6
Кардиологични	10.2	9.2	8.0	7.2
Нефрологични	12.0	10.6	9.6	9.4
Хематологични	10.3	10.9	8.1	8.3
Гастроентерологични	11.5	10.0	8.8	8.7
Пневмология и фтизиатрия	25.8	24.2	18.3	15.1
Хирургични	8.3	7.5	6.5	6.1
Ортопедотравматологични	11.1	9.8	9.0	8.2
Неврохирургични	9.6	9.1	8.7	8.3
Урологични	9.8	9.1	7.5	7.0
Гинекологични	4.8	4.6	4.0	3.8
Родилни	4.8	4.6	4.2	4.2
Патологична бременност	6.8	6.6	6.0	5.8
Неонатологични	5.9	5.6	5.6	5.6
Педиатрични	8.3	7.8	7.5	7.3
Детски кърмачески	8.4	7.5	8.0	8.1
За хипотрофични, увредени и недоносени деца	43.9	35.3	32.7	28.7
Онкологични	11.4	11.0	8.9	7.5
Инфекциозни	10.2	8.9	8.0	8.0
Офталмологични	6.4	5.3	4.6	4.2
Оториноларингологични	7.3	6.3	5.5	5.0
Дерматовенерологични	13.8	12.8	10.7	10.4
Неврологични	14.0	12.3	10.0	9.3
Психиатрични	52.5	50.8	48.7	47.4
За долекуване и продължително лечение ²⁾	17.0	-	18.1	16.2
Физиотерапевтични и рехабилитационни	13.8	14.1	12.7	11.9
Анестезиология, реанимация и интензивно лечение	5.1	4.7	4.3	4.1
Други специализирани	5.3	5.1	5.3	18.9
Домашен стационар	8.4	2.0	16.0	16.0
Дневен стационар	13.5	16.0	12.8	12.2

¹⁾ Без лечебните заведения към други ведомства

²⁾ През 2001 г. са разпределени по специалности

Среден престой на 1 болен в лечебните заведения за болнична помощ¹⁾

дни

Видове легла	2005 г.	2007 г.	2008 г.	2009 г.	2010 г.
Общо	7.9	6.9	6.6	6.2	5.9
За реанимация и интензивно лечение	4.1	3.6	3.5	3.3	3.2
За активно лечение	6.9	5.9	5.6	5.3	5.2
в т.ч.: вътрешни болести	7.5	6.3	6.3	5.9	5.6
гастроентерологични	7.8	6.3	6.0	5.6	5.2
ендокринологични	7.6	6.9	6.3	5.8	5.6
кардиологични	6.3	4.8	4.4	3.9	3.8
ревматологични	9.4	6.2	5.8	5.3	4.9
пневмология и фтизиатрия	11.8	10.2	10.0	9.4	9.5
нефрологични	8.4	7.0	6.3	6.2	5.7
хематологични	7.2	7.6	6.5	5.5	5.3
педиатрични	7.0	6.3	6.1	6.0	5.8
детски кърмачески	7.2	6.4	6.3	6.3	6.3
неонатологични	5.1	5.0	4.9	4.8	4.6
хирургични	5.7	5.2	5.0	4.8	4.5
ортопедотравматологични	6.1	5.6	5.4	5.1	5.1
урологични	6.4	4.7	4.5	4.4	4.1
неврохирургични	8.4	7.2	6.5	6.3	6.0
гинекологични	3.8	3.4	3.1	2.9	2.6
родилни	4.0	4.0	3.9	3.7	3.7
патологична бременност	5.5	4.5	4.4	4.1	3.9
инфекциозни	7.1	6.2	5.5	5.4	4.8
офтальмологични	3.4	2.9	2.5	2.3	2.2
оториноларингологични	4.9	4.6	4.4	4.2	4.1
психиатрични	36.1	29.8	27.5	25.9	25.6
неврологични	8.2	6.0	5.7	5.5	5.3
дерматовенерологични	9.3	7.8	7.7	7.5	7.4
токсикологични ²⁾	4.2	3.4	3.2	4.6	2.9
онкологични	6.7	7.2	6.7	6.6	6.2
За долекуване и продължително лечение	12.2	11.5	11.3	11.2	9.0
Дневен стационар	11.8	15.4	13.4	13.0	12.1
Домашен стационар	20.4	11.8	13.6	11.4	9.2

¹⁾ Без лечебните заведения към други ведомства

²⁾ До 2004 г. не са отчитани самостоятелно

Среден престой на 1 болен в лечебните заведения за болнична помощ¹⁾

дни

Видове легла	2011 г.	2012 г.	2013 г.	2014 г.
Общо	5.8	5.6	5.4	5.3
За реанимация и интензивно лечение	3.0	3.0	3.0	2.9
За активно лечение	5.1	4.8	4.7	4.5
в т.ч.: вътрешни болести	5.3	4.8	4.7	4.6
гастроентерологични	4.5	4.1	4.0	3.9
ендокринологични	5.2	4.9	4.7	4.5
кардиологични	3.7	3.8	3.5	3.4
ревматологични	4.6	4.1	4.0	3.8
пневмология и фтизиатрия	9.2	9.1	8.7	8.0
нефрологични	5.4	5.3	5.1	4.9
хематологични	5.2	4.9	4.7	4.4
педиатрични	5.7	5.4	5.3	5.1
детски кърмачески	6.3	6.2	6.0	5.9
неонатологични	4.8	4.8	4.8	4.8
хирургични	4.3	4.1	4.0	3.8
ортопедотравматологични	4.8	4.5	4.5	4.4
урологични	3.9	3.7	3.5	3.4
неврохирургични	5.7	5.3	5.5	5.3
гинекологични	2.6	2.6	2.6	2.5
родилни	3.6	3.6	3.6	3.6
патологична бременност	3.8	3.8	3.6	3.6
асистирана репродукция	x	x	1.0	1.0
инфекциозни	5.3	5.1	4.9	4.8
офталмологични	2.1	2.0	1.9	1.8
оториноларингологични	4.1	3.8	3.7	3.5
психиатрични	26.5	27.8	28.2	26.7
неврологични	4.9	4.9	4.8	4.9
дерматовенерологични	7.5	7.6	7.6	7.4
токсикологични ²⁾	2.9	2.8	2.8	3.0
онкологични	6.2	5.5	4.9	4.4
За долекуване и продължително лечение ³⁾	8.5	8.4	17.6	22.2
Физикална и рехабилитационна медицина	x	x	7.5	7.3
Дневен стационар	8.4	7.6	5.9	5.7

¹⁾ Без лечебните заведения към други ведомства; ²⁾ До 2004 г. не са отчитани самостоятелно

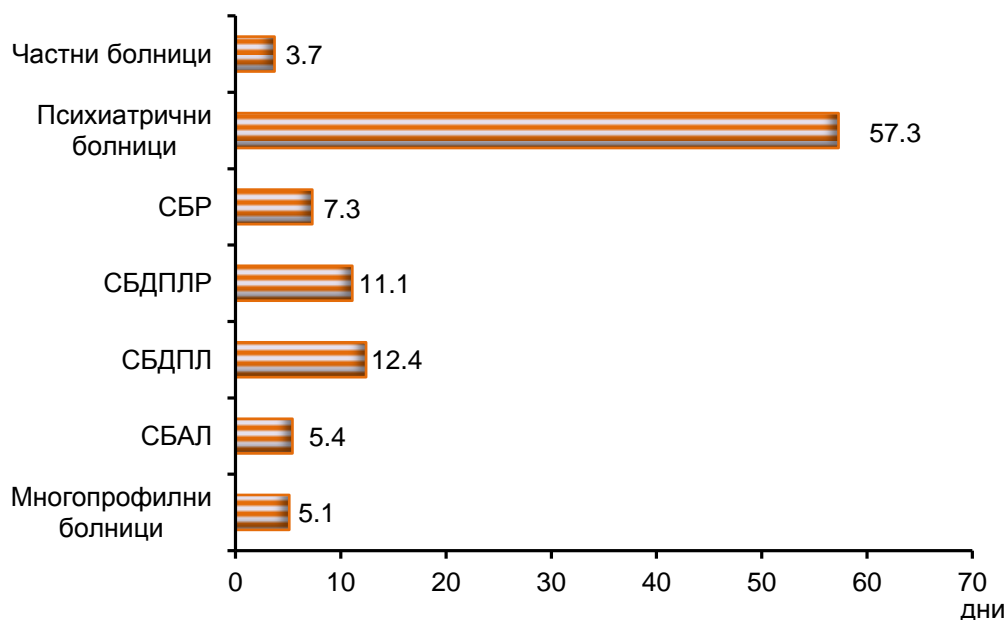
³⁾ До 2012 г. леглата за физикална и рехабилитационна медицина са включени към долекуване и продължително лечение

Среден престой на 1 болен в лечебните заведения за болнична помощ през 2014 г.

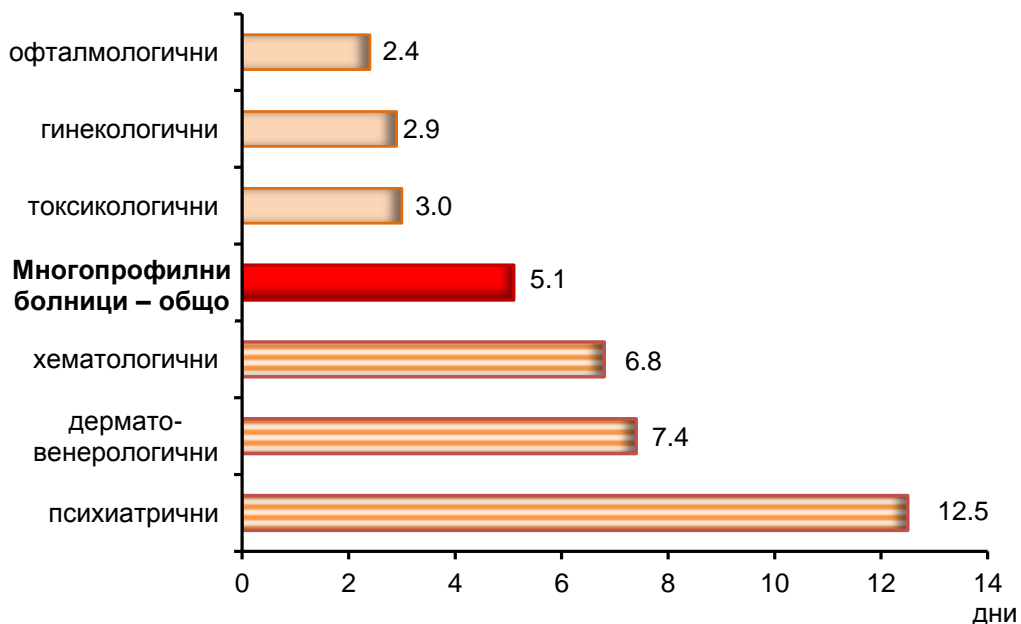
дни

Видове легла	Лечебни заведения за болнична помощ						
	Много-профилни болници	СБАЛ	СБДПЛ	СБДПЛР	СБР	Психиатрични болници	Частни болници
Общо	5.1	5.4	12.4	11.1	7.3	57.3	3.7
За реанимация и интензивно лечение	3.4	2.2	-	-	-	-	1.9
За активно лечение	4.7	4.8	-	-	-	51.3	3.0
в т.ч.: вътрешни болести	4.8	6.5	-	-	-	-	3.7
гастроентерологични	4.6	-	-	-	-	-	3.2
ендокринологични	4.7	5.0	-	-	-	-	3.5
кардиологични	3.9	-	-	-	-	-	2.4
ревматологични	4.2	-	-	-	-	-	3.4
пневмология и фтизиатрия	6.7	9.7	-	-	-	-	5.6
нефрологични	5.0	-	-	-	-	-	4.0
хематологични	6.8	2.3	-	-	-	-	4.0
педиатрични	5.2	4.3	-	-	-	-	5.0
детски кърмачески	6.0	4.3	-	-	-	-	-
неонатологични	4.8	5.4	-	-	-	-	4.5
хирургични	4.3	3.1	-	-	-	-	2.6
ортопедотравматологични	4.8	4.6	-	-	-	-	3.8
урологични	3.8	-	-	-	-	-	2.4
неврохирургични	5.3	-	-	-	-	-	5.3
гинекологични	2.9	2.1	-	-	-	-	2.1
родилни	4.0	2.7	-	-	-	-	3.4
патологична бременност	3.5	3.9	-	-	-	-	3.6
асистирана репродукция	-	-	-	-	-	-	1.0
инфекциозни	4.7	4.9	-	-	-	-	3.6
офтальмологични	2.4	2.0	-	-	-	-	1.3
оториноларингологични	3.9	-	-	-	-	-	2.6
психиатрични	12.5	-	-	-	-	51.3	-
неврологични	5.0	-	-	-	-	-	4.6
дерматовенерологични	7.4	-	-	-	-	-	6.5
токсикологични	3.0	-	-	-	-	-	-
онкологични	5.9	4.4	-	-	-	-	2.9
За долекуване и продължително лечение	10.9	-	16.0	15.1	-	87.5	6.8
Физикална и рехабилитационна медицина	7.0	8.6	7.3	9.0	7.3	-	7.0
Дневен стационар	12.1	2.3	-	-	-	43.3	1.0

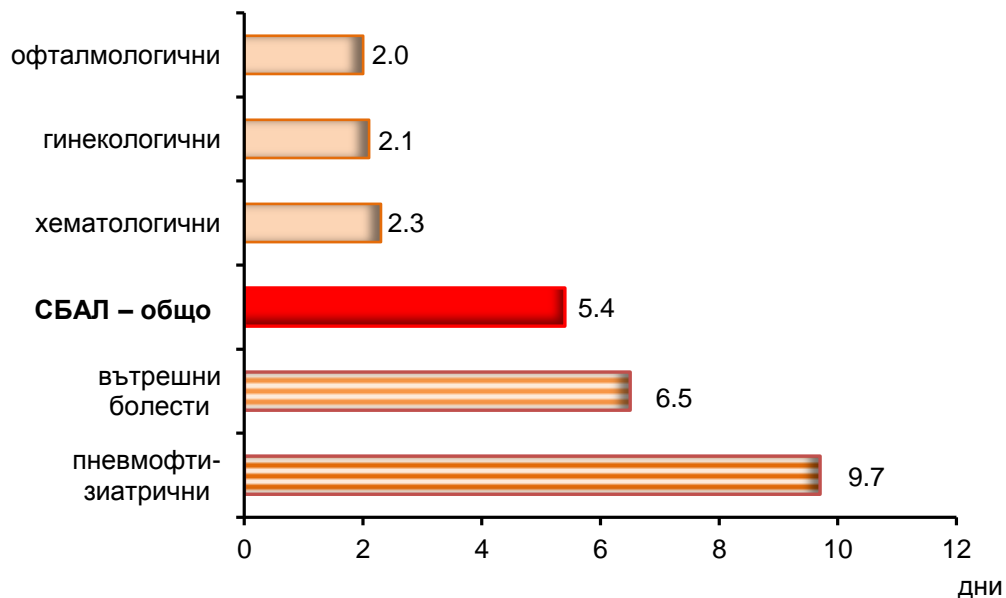
Среден престой на 1 болен по вид на лечебното заведение през 2014 г.



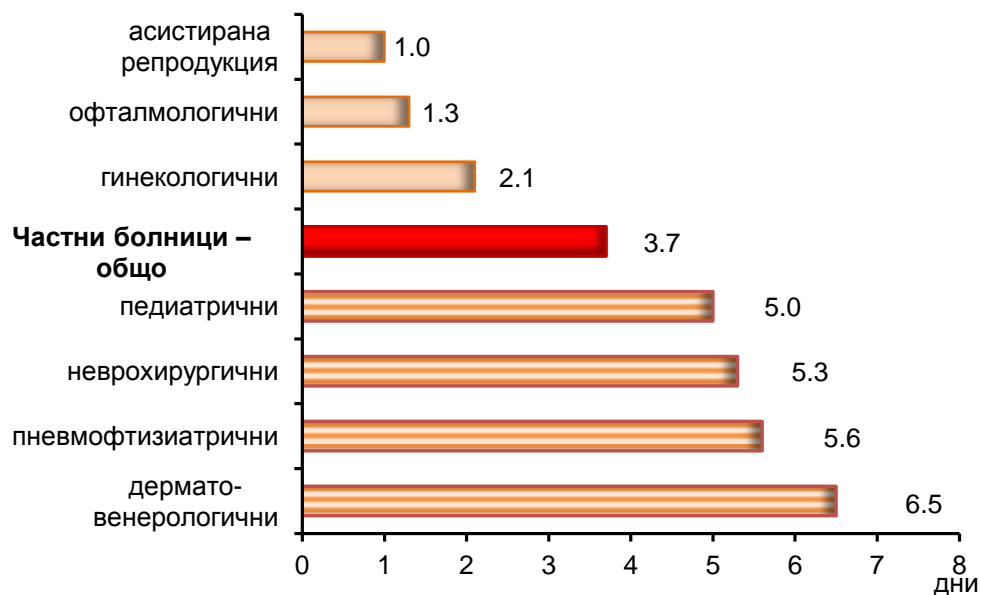
Среден престой на 1 болен по видове легла в многопрофилните болници през 2014 г.



Среден престой на 1 болен по видове легла в специализираните болници за активно лечение през 2014 г.



Среден престой на 1 болен по видове легла в частните болници през 2014 г.





Среден престой на 1 болен в други лечебни заведения през 2014 г.

Видове легла	дни		
	Центрове за кожно-венерически заболявания	Комплексни онкологични центрове	Центрове за психично здраве
Общо	7.7	3.8	18.3
За реанимация и интензивно лечение	-	2.1	-
За активно лечение	7.7	3.9	18.9
в т.ч.: вътрешни болести	-	-	-
гастроентерологични	-	-	-
ендокринологични	-	-	-
кардиологични	-	-	-
ревматологични	-	-	-
пневмология и фтизиатрия	-	-	-
нефрологични	-	-	-
хематологични	-	-	-
педиатрични	-	-	-
детски кърмачески	-	-	-
неонатологични	-	-	-
хирургични	-	-	-
ортопедотравматологични	-	-	-
урологични	-	-	-
неврохирургични	-	-	-
гинекологични	-	-	-
родилни	-	-	-
патологична бременност	-	-	-
асистирана репродукция	-	-	-
инфекциозни	-	-	-
офталмологични	-	-	-
оториноларингологични	-	-	-
психиатрични	-	-	18.9
неврологични	-	-	-
дерматовенерологични	7.7	-	-
токсикологични	-	-	-
онкологични	-	3.9	-
За долекуване и продължително лечение	-	-	-
Физикална и рехабилитационна медицина	-	-	-
Дневен стационар	-	2.7	17.2

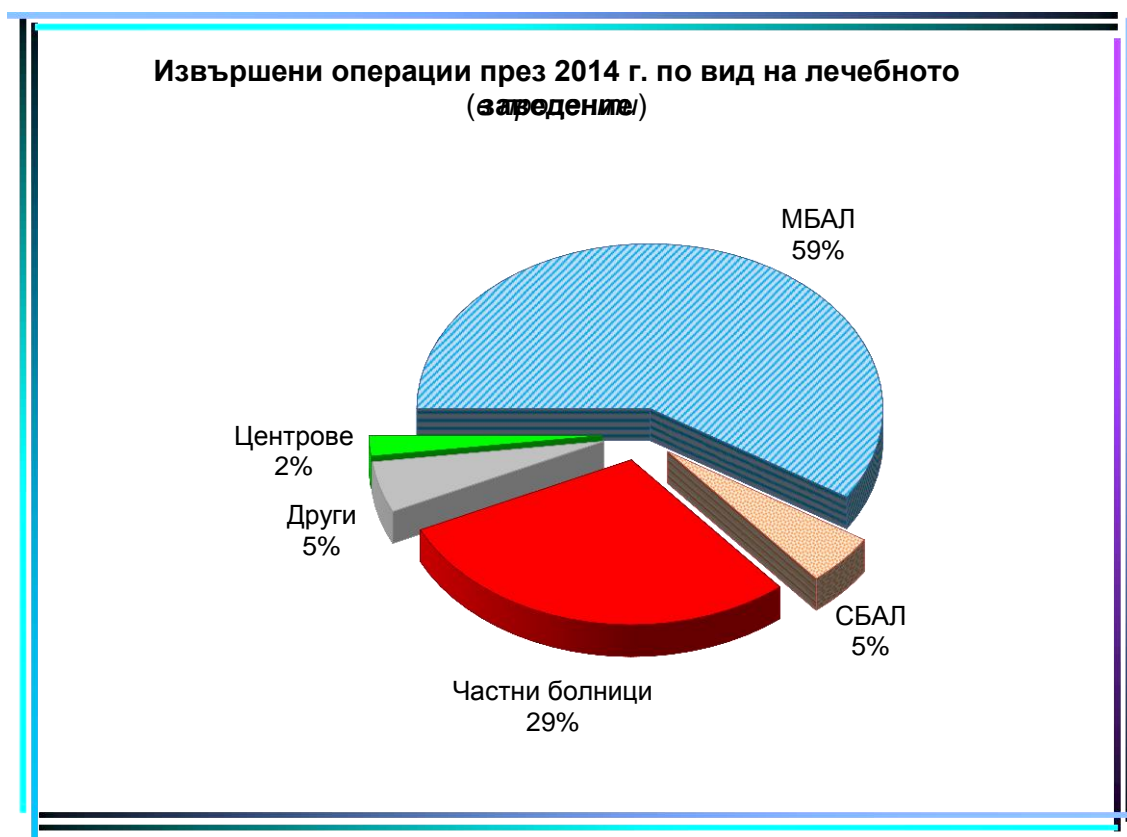


ОПЕРИРАНИ БОЛНИ

Извършени операции през 2014 г. по вид на лечебното заведение

брой

Видове операции	Общо	Вид на лечебното заведение				
		МБАЛ	СБАЛ	Частни болници	Други	Комплексни онкологични центрове
Извършени операции – всичко	757249	446535	42746	218442	35757	13769



Оперирани болни, напуснали стационарите на лечебните заведения през 2014 г. по вид на операциите

брой

Видове операции	Общо	Вид на лечебното заведение				
		МБАЛ	СБАЛ	Частни болници	Други	Комплексни онкологични центрове
Общо	608585	329888	38354	205886	22226	12231
Операции на храносмилателната система	84305	49633	1364	27610	4477	1221
Апендектомия поради остър апендицит	7572	6129	-	1306	136	1
Херниотомия поради: Заклещена херния	4126	2940	7	1022	157	-
Незаклещена херния	18674	10483	152	6774	1200	65
Операция на стомаха поради тумор	2033	1552	46	278	77	80
Операция на стомаха и дуоденума поради язва	2427	2155	4	203	59	6
Холецистектомия поради холелитиаза и/или холецистит	8753	5005	21	2907	790	30
Операция на дебелото черво поради рак	5603	3210	445	964	463	521
Акушеро-гинекологични операции	123075	61749	20110	36789	1091	3336
Радикална екстирпация на матката	5118	2145	1219	950	205	599
Ендокринни операции	3276	996	885	975	347	73
Струмектомия поради базедова болест и/или гуша	2228	738	829	630	23	8
Ортопедо-травматологични операции	94752	51632	2823	36828	3453	16
Гръдни операции	16053	6986	3723	1862	955	2527
Екстирпация на млечната жлеза поради тумори	4820	1580	984	681	285	1290
Урологични операции	59225	34309	712	19447	3289	1468
Операция на простатата	8551	4123	189	3134	825	280
Ушно-носно-гърлени операции	38310	23934	311	12542	1306	217
Тонзилектомия	4427	2052	8	2069	298	-
Офталмологични операции	56682	21709	2413	31151	1409	-
Катаракта	31740	12369	1233	17149	989	-
Неврохирургични операции	9982	7092	141	2364	385	-
Операции на сърцето и сърдечните съдове	13805	8663	-	4880	262	-
Съдови операции	15907	9475	464	4947	879	142
Лицево-челюстни операции	9296	5004	1726	1718	848	-
Пластични, реконструктивни и естетически операции	6699	4386	22	2188	91	12
Други операции	77218	44320	3660	22585	3434	3219

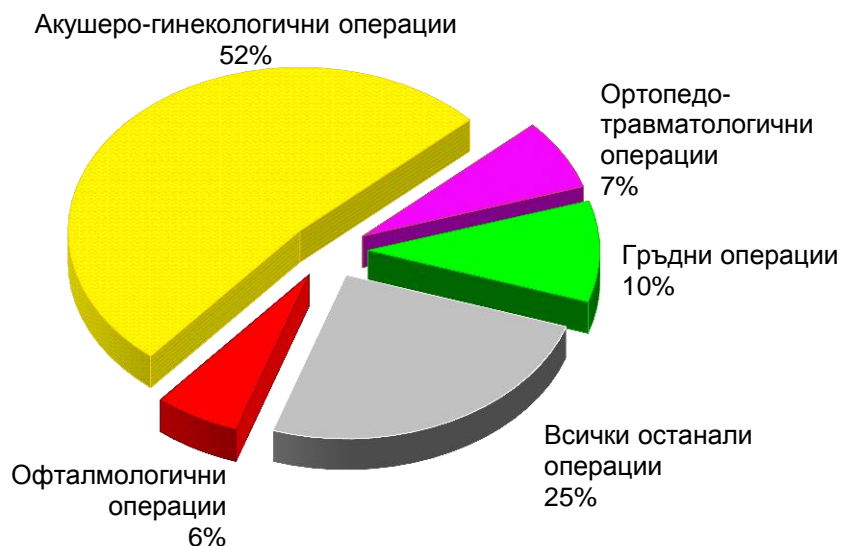
Оперирани болни по вид на операциите през 2014 г. (в проценти)



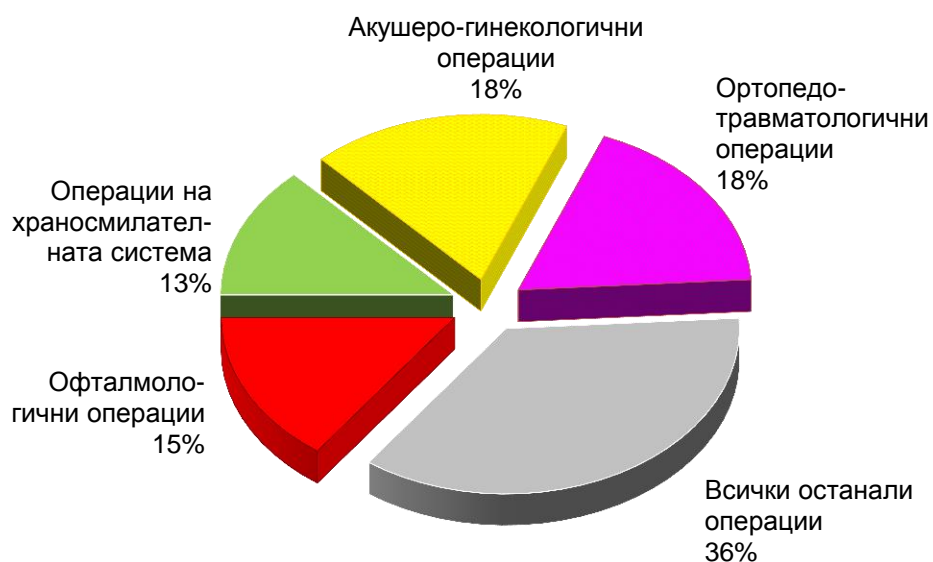
Оперирани болни по вид на операциите в МБАЛ през 2014 г. (в проценти)



**Оперирани болни по вид на операциите в СБАЛ през 2014 г.
(в проценти)**



Оперирани болни по вид на операциите в частните болници през 2014 г. (в проценти)



Предоперативен среден престой на оперираните болни, напуснали стационарите на лечебните заведения през 2014 г. по вид на операциите

дни

Видове операции	Общо	Вид на лечебното заведение				
		МБАЛ	СБАЛ	Частни болници	Други	Комплексни онкологични центрове
Общо	0.8	1.1	1.1	0.4	1.3	1.4
Операции на храносмилателната система	1.1	1.4	2.2	0.5	1.7	1.9
Апендектомия поради остър апендицит	0.3	0.4	-	0.2	0.3	1.0
Херниотомия поради: Заклещена херния	0.6	0.7	1.3	0.2	0.6	-
Незаклещена херния	0.8	1.1	1.3	0.4	1.2	1.2
Операция на стомаха поради тумор	2.4	2.4	3.5	1.6	3.1	3.2
Операция на стомаха и дуоденума поради язва	1.4	1.5	4.8	0.8	1.3	1.0
Холецистектомия поради холелитиаза и/или холецистит	1.7	2.2	2.5	0.8	1.6	1.4
Операция на дебелото черво поради рак	2.7	3.1	2.5	1.7	2.8	2.7
Акушеро-гинекологични операции	0.6	0.6	1.1	0.3	0.9	1.3
Радикална екстирпация на матката	1.9	1.9	2.3	1.0	2.4	2.4
Ендокринни операции	1.4	2.1	0.9	1.1	1.5	2.0
Струмектомия поради базедова болест и/или гуша	1.3	1.9	0.9	1.0	1.7	3.5
Ортопедо-травматологични операции	0.9	1.1	1.6	0.6	1.4	0.9
Гръдни операции	1.5	1.8	1.3	0.8	1.9	1.6
Екстирпация на млечната жлеза поради тумори	1.3	1.2	1.2	0.8	1.1	1.7
Урологични операции	1.1	1.4	1.1	0.4	1.2	1.7
Операция на простатата	1.0	1.4	0.8	0.5	1.0	1.2
Ушно-носно-гърлени операции	0.6	0.8	1.2	0.3	0.8	3.1
Тонзилектомия	0.7	1.1	2.0	0.3	0.8	-
Офталмологични операции	0.3	0.5	0.6	0.0	0.8	-
Катаракта	0.3	0.6	0.8	0.1	1.0	-
Неврохирургични операции	2.7	3.1	1.2	1.3	3.5	-
Операции на сърцето и сърдечните съдове	1.3	1.4	-	1.0	5.7	-
Съдови операции	1.1	1.3	2.7	0.6	0.9	1.6
Лицево-челюстни операции	0.7	0.9	0.7	0.2	0.4	-
Пластични, реконструктивни и естетически операции	1.2	1.7	1.7	0.1	1.1	1.3
Други операции	0.7	0.9	0.8	0.3	0.9	1.0

Среден престой на оперираните болни, напуснали стационарите на лечебните заведения през 2014 г. по вид на операциите

дни

Видове операции	Общо	Вид на лечебното заведение				
		МБАЛ	СБАЛ	Частни болници	Други	Комплексни онкологични центрове
Общо	4.2	4.9	4.4	2.9	5.1	5.4
Операции на храносмилателната система	5.4	6.3	9.3	3.3	6.6	7.4
Апендектомия поради остър апендицит	4.5	4.7	-	3.3	4.8	7.0
Херниотомия поради: Заклещена херния	3.5	3.8	5.7	2.8	3.6	-
Незаклещена херния	3.3	3.9	5.4	2.1	3.9	7.1
Операция на стомаха поради тумор	10.2	9.9	14.1	9.7	13.9	12.8
Операция на стомаха и дуоденума поради язва	8.6	8.9	16.0	6.1	11.2	6.5
Холецистектомия поради холелитиаза и/или холецистит	5.9	7.3	9.8	3.9	4.7	5.9
Операция на дебелото черво поради рак	11.4	12.2	12.1	8.8	11.8	10.4
Акушеро-гинекологични операции	3.5	3.7	4.5	2.6	3.9	5.3
Радикална екстирпация на матката	8.1	7.8	8.7	6.4	9.1	10.1
Ендокринни операции	4.2	5.3	3.9	3.6	3.6	5.2
Струмектомия поради базедова болест и/или гуша	4.1	4.7	4.0	3.4	4.4	7.5
Ортопедо-травматологични операции	5.0	5.3	5.7	4.2	6.8	5.1
Гръдни операции	6.1	6.9	5.1	3.8	6.1	6.8
Екстирпация на млечната жлеза поради тумори	5.7	4.9	6.3	3.6	4.3	7.7
Урологични операции	3.7	4.3	4.5	2.6	4.5	3.7
Операция на простатата	4.4	5.5	4.3	3.1	3.9	2.7
Ушно-носно-гърлени операции	4.6	5.7	5.4	2.6	3.2	10.6
Тонзилектомия	2.4	2.6	3.8	2.2	2.2	-
Офталмологични операции	1.4	1.8	1.8	1.1	1.9	-
Катаракта	1.3	1.7	1.8	1.0	2.0	-
Неврохирургични операции	9.0	9.9	2.9	6.1	13.0	-
Операции на сърцето и сърдечните съдове	5.8	6.7	-	4.1	9.1	-
Съдови операции	4.9	5.2	10.2	3.9	4.5	11.3
Лицево-челюстни операции	3.2	3.6	3.2	2.6	2.3	-
Пластични, реконструктивни и естетически операции	5.2	7.0	4.9	1.7	4.0	5.3
Други операции	3.6	4.3	1.2	2.6	3.8	3.9

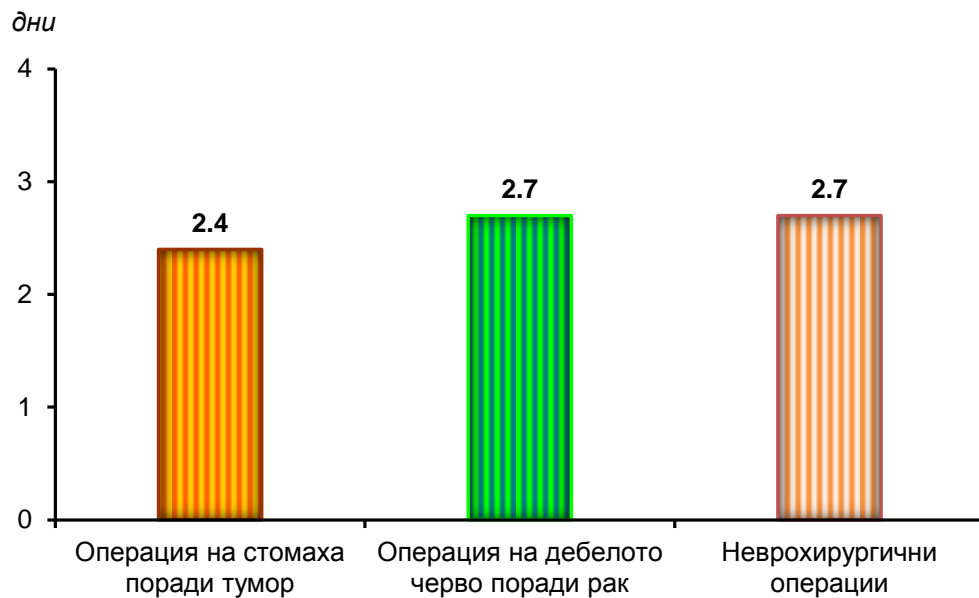


Постоперативен леталитет на оперираните болни, напуснали стационарите на лечебните заведения през 2014 г. по вид на операциите

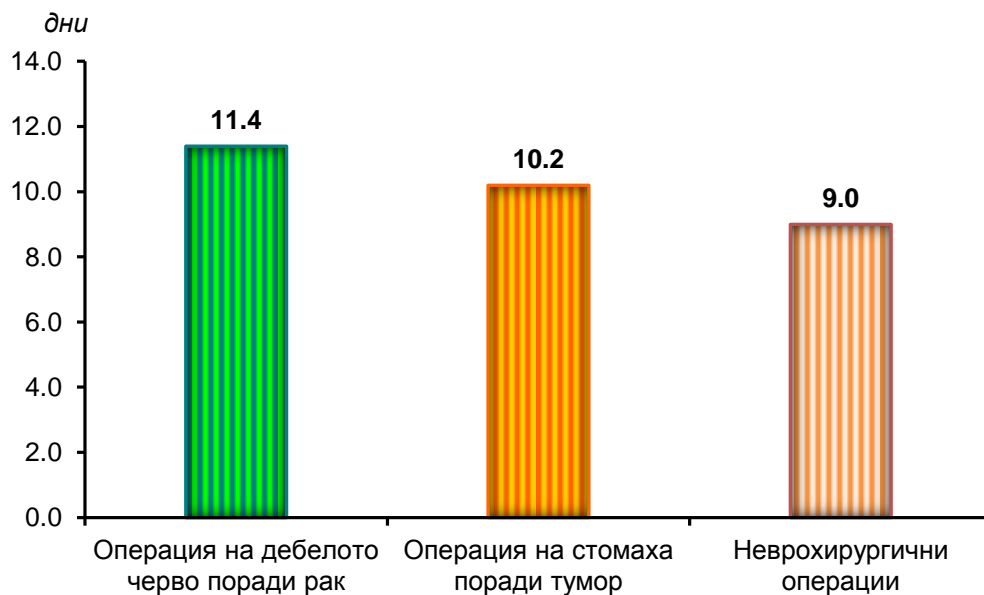
процент

Видове операции	Общо	Вид на лечебното заведение				
		МБАЛ	СБАЛ	Частни болници	Други	Комплексни онкологични центрове
Общо	0.6	0.9	0.1	0.2	0.7	0.7
Операции на храносмилателната система	1.6	2.3	0.7	0.4	1.3	3.4
Апендектомия поради остър апендицит	0.4	0.5	-	-	-	-
Херниотомия поради: Заклещена херния	0.5	0.7	-	0.1	0.6	-
Незаклещена херния	0.1	0.1	-	-	0.1	-
Операция на стомаха поради тумор	5.9	6.8	2.2	2.2	5.2	3.8
Операция на стомаха и дуоденума поради язва	7.2	7.9	-	1.0	3.4	-
Холецистектомия поради холелитиаза и/или холецистит	0.9	1.4	-	0.1	0.5	-
Операция на дебелото черво поради рак	5.4	7.4	1.1	2.8	2.4	4.2
Акушеро-гинекологични операции	0.0	0.0	0.0	0.0	-	-
Радикална екстирпация на матката	0.1	0.1	0.2	0.2	-	-
Ендокринни операции	0.1	0.1	-	0.1	-	-
Струмектомия поради базедова болест и/или гуша	0.0	0.1	-	-	-	-
Ортопедо-травматологични операции	0.4	0.6	0.4	0.2	0.4	-
Гръдни операции	1.5	2.4	0.2	0.3	3.4	0.8
Екстирпация на млечната жлеза поради тумори	0.1	-	0.1	0.1	-	0.1
Урологични операции	0.3	0.4	-	0.1	0.2	0.7
Операция на простатата	0.2	0.2	-	0.1	0.1	-
Ушно-носно-гърлени операции	0.1	0.1	-	0.0	-	-
Тонзилектомия	-	-	-	-	-	-
Офталмологични операции	0.0	0.0	-	0.0	-	-
Катаракта	0.0	0.0	-	-	-	-
Неврохирургични операции	3.7	4.6	-	1.6	3.1	-
Операции на сърцето и сърдечните съдове	2.3	2.3	-	2.4	1.9	-
Съдови операции	1.3	1.8	0.2	0.5	1.7	-
Лицево-челюстни операции	0.0	0.0	-	-	0.1	-
Пластични, реконструктивни и естетически операции	0.1	0.2	-	-	-	-
Други операции	0.7	1.0	0.2	0.2	0.1	0.2

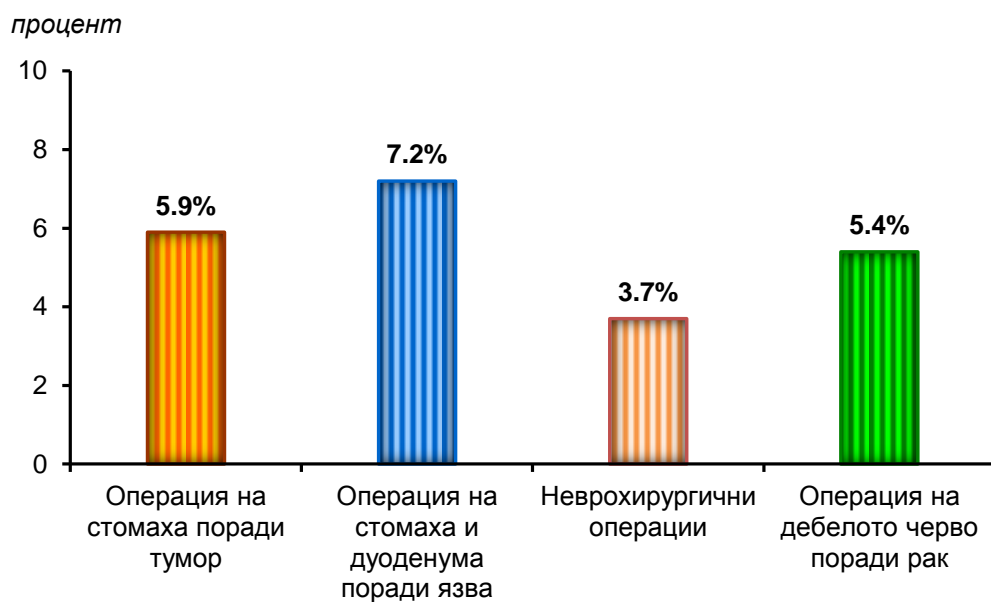
Най-висок предоперативен среден престой на оперираните болни по вид на операциите през 2014 г.



Най-висок среден престой на оперираните болни по вид на операциите през 2014 г.



Най-висок постоперативен леталитет на оперираните болни по вид на операциите през 2014 г.

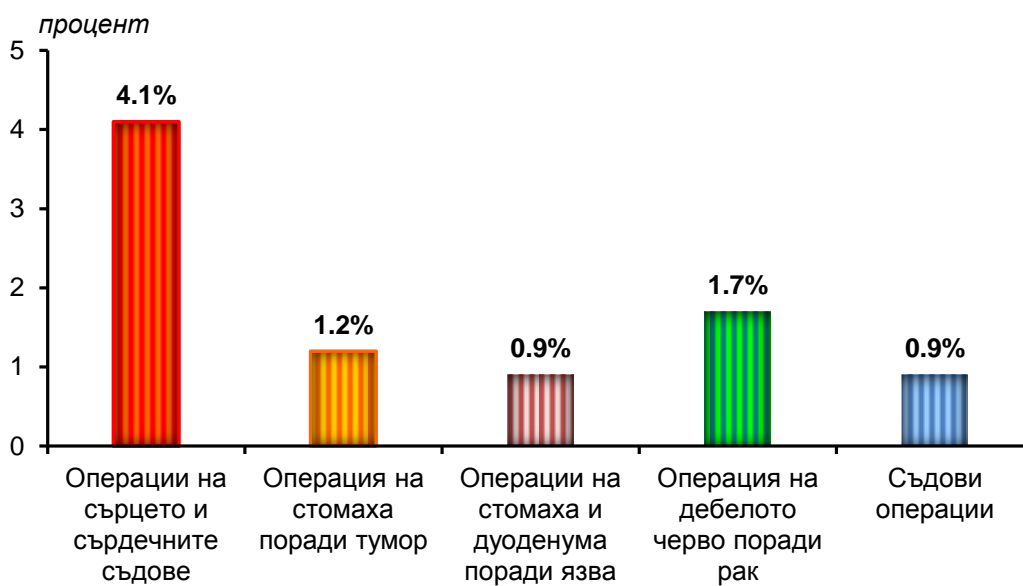


Постоперативни усложнения на оперираните болни, напуснали стационарите на лечебните заведения през 2014 г. по вид на операциите

процент

Видове операции	Общо	Вид на лечебното заведение				
		МБАЛ	СБАЛ	Частни болници	Други	Комплексни онкологични центрове
Общо	0.5	0.6	0.3	0.2	0.7	0.6
Операции на храносмилателната система	0.7	0.8	1.0	0.3	0.4	2.5
Апендектомия поради остър апендицит	0.3	0.3	-	0.3	-	-
Херниотомия поради: Заклещена херния	0.5	0.6	-	0.2	-	-
Незаклещена херния	0.3	0.2	2.0	0.2	0.6	3.1
Операция на стомаха поради тумор	1.2	0.9	4.3	1.4	-	5.0
Операция на стомаха и дуоденума поради язва	0.9	1.0	-	0.5	-	-
Холецистектомия поради холелитиаза и/или холецистит	0.8	1.2	-	0.3	-	-
Операция на дебелото черво поради рак	1.7	1.9	1.8	1.0	0.2	3.5
Акушеро-гинекологични операции	0.3	0.4	0.2	0.1	0.4	0.3
Радикална екстирпация на матката	0.4	0.3	-	0.9	0.5	0.5
Ендокринни операции	0.1	0.3	-	0.1	-	-
Струмектомия поради базедова болест и/или гуша	0.1	0.4	-	-	-	-
Ортопедо-травматологични операции	0.4	0.5	0.4	0.2	0.9	-
Гръдни операции	0.6	0.8	0.3	0.3	0.2	0.9
Екстирпация на млечната жлеза поради тумори	0.2	0.3	0.1	0.3	0.3	0.3
Урологични операции	0.3	0.2	0.7	0.1	2.3	0.3
Операция на простатата	0.3	0.3	0.5	0.1	1.0	0.4
Ушно-носно-гърлени операции	0.1	0.1	1.0	0.1	0.1	-
Тонзилектомия	-	-	-	-	-	-
Офталмологични операции	0.0	0.0	-	0.0	-	-
Катаракта	0.0	0.0	-	0.0	-	-
Неврохирургични операции	1.2	0.9	-	2.2	-	-
Операции на сърцето и сърдечните съдове	4.1	6.0	-	0.8	2.3	-
Съдови операции	0.9	1.4	-	0.2	0.3	0.7
Лицево-челюстни операции	0.1	0.2	0.1	-	-	-
Пластични, реконструктивни и естетически операции	0.2	0.3	-	-	-	-
Други операции	0.4	0.6	0.1	0.1	0.7	0.2

Най-висок процент постоперативни усложнения на оперираните болни по вид на операциите през 2014 г.





РОДИЛНА ПОМОЩ

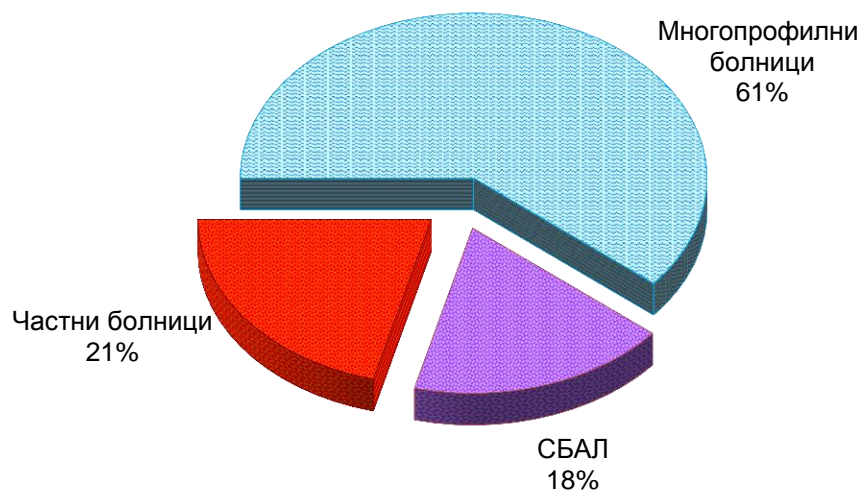
Родилна помощ в лечебните заведения през 2014 г.

	Общо	Вид на лечебното заведение			
		Много-профилни болници	СБАЛ	Частни болници	Други
Жени, родили в лечебните заведения	63355	38588	11152	13434	181
в т.ч. със случаи на:					
Напречни и коси положения на плода	452	247	84	118	3
от тях: запуснати напречни положения	31	27	-	4	-
Тесен таз	1360	531	534	286	9
Тазови предлежания	1476	804	352	309	11
Усложнения с:					
кръвотечение	692	364	252	74	2
екстрагенитални заболявания	729	384	299	37	9
от тях: сърдечно-съдови	113	57	50	2	4
диабет	214	59	131	19	5
Постъпили жени, родили извън лечебните заведения	178	159	17	2	-
Всичко обслужени родилки	63533	38747	11169	13436	181
от тях: многоплодни	1065	449	311	305	-
Разпределение по възраст:					
до 19 години	6259	5208	556	495	-
от 20 до 35 години	49401	30022	8912	10307	160
над 35 години	7873	3517	1701	2634	21

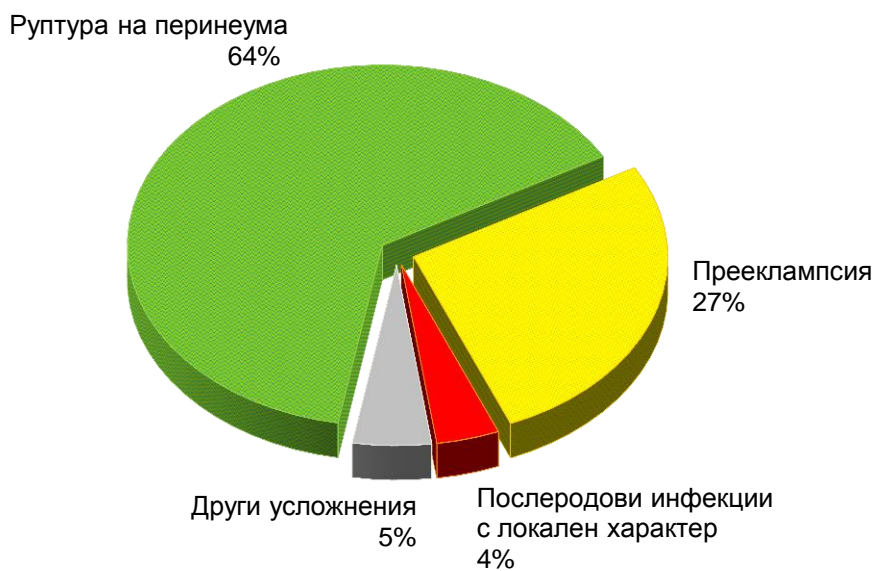
Усложнения при раждане и послеродов период през 2014 г.

Видове усложнения	Общо		Вид на лечебното заведение							
			Многопрофилни болници		СБАЛ		Частни болници		Други	
	брой	на 1000 родилки	брой	на 1000 родилки	брой	на 1000 родилки	брой	на 1000 родилки	брой	на 1000 родилки
Всичко	4998	78.7	3290	84.9	1083	97.0	580	43.2	45	248.6
от тях:										
Прееклампсия	1344	21.2	850	21.9	319	28.6	156	11.6	19	105.0
Еклампсия	54	0.8	30	0.8	1	0.1	18	1.3	5	27.6
Руптура на перинеума	3186	50.2	2120	54.7	706	63.2	343	25.5	17	93.9
комплета	43	0.7	31	0.8	-	-	12	0.9	-	-
Руптура на матката	7	0.1	2	0.1	2	0.2	3	0.2	-	-
Послеродови фистули	6	0.1	3	0.1	3	0.3	-	-	-	-
Послеродови инфекции с локален характер	179	2.8	160	4.1	-	-	15	1.1	4	22.1
Послеродови инфекции с общ характер	30	0.5	20	0.5	8	0.7	2	0.2	-	-
Гнойни мастити	11	0.2	2	0.1	-	-	9	0.7	-	-
Други	181	2.8	103	2.6	44	3.9	34	2.6	-	-

**Обслужени родилки по вид на лечебното заведение през 2014 г.
(в проценти)**



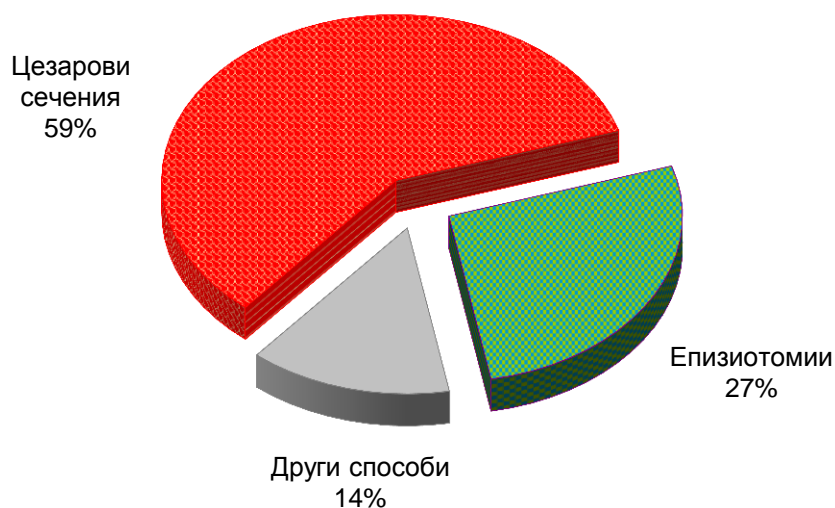
Усложнения при раждане и послеродов период в лечебните заведения за болнична помощ през 2014 г. (в проценти)



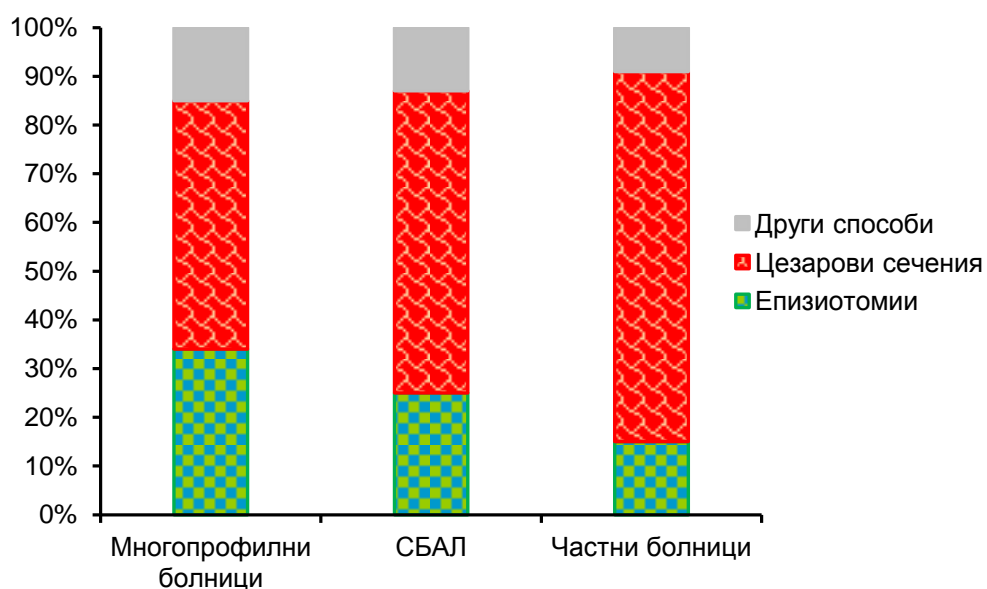
Оперативни способности при бременност и раждане в лечебните заведения през 2014 г.

Оперативни способности	Общо		Вид на лечебното заведение							
			Многопрофилни болници		СБАЛ		Частни болници		Други	
	брой	отн. дял	брой	отн. дял	брой	отн. дял	брой	отн. дял	брой	отн. дял
Всичко	44570	100.0	24625	100.0	8680	100.0	11084	100.0	181	100.0
от тях:										
Цезарови сечения	26453	59.4	12453	50.7	5395	62.2	8466	76.4	139	76.8
в т.ч.: спешни	11790	44.6	6423	51.6	2710	50.2	2605	30.8	52	37.4
Извършени вътрешни акуш. верзии на плода	8	0.0	6	0.0	-	-	2	0.0	-	-
Случаи с наложен форцепс	434	1.0	332	1.3	49	0.6	53	0.5	-	-
Случаи с наложен вакуум екстрактор	521	1.2	165	0.7	272	3.1	84	0.8	-	-
Случаи с ръчно отделяне на плацентата	599	1.3	349	1.4	62	0.7	186	1.7	2	1.1
Ревизия на матката след раждане:										
ръчни	561	1.3	331	1.3	80	0.9	148	1.3	2	1.1
инструментални	1830	4.1	1119	4.5	469	5.4	240	2.2	2	1.1
Плодораздробяващи операции:										
всичко	10	0.0	4	0.0	1	0.0	5	0.0	-	-
в т.ч. на жив плод	-	-	-	-	-	-	-	-	-	-
Епизиотомии	12084	27.1	8248	33.5	2157	24.9	1660	15.0	19	10.5
Перинеотомии	2070	4.6	1618	6.6	195	2.2	240	2.1	17	9.4

Оперативни способи при бременност и раждане в лечебните заведения през 2014 г. (в проценти)



Оперативни способи при бременност и раждане по вид на лечебното заведение през 2014 г. (в проценти)



Заболявания и умирения на живородените доносени деца до изписването им от стационарите на лечебните заведения през 2014 г. по причини

Причини по МКБ-10	Общо		Вид на лечебното заведение							
			Многопрофилни болници		СБАЛ		Частни болници		Други	
	заболели	умрели	заболели	умрели	заболели	умрели	заболели	умрели	заболели	умрели
Всичко	16466	61	9385	46	3395	10	3686	5	-	-
Някои състояния, възникващи през перинаталния период (P00-P96)	15713	46	8808	33	3284	9	3621	4	-	-
Разстройства, свързани със скъсяване на срока на бременността и ниско тегло при раждането, неклаифицирани другаде (P07)	253	-	192	-	6	-	55	-	-	-
Родови травми (P10-P15)	355	-	286	-	22	-	47	-	-	-
в т.ч.: субдурален и мозъчен кръвоизлив (P10.0, P10.1, P10.4)	5	-	5	-	-	-	-	-	-	-
Дихателни нарушения, характерни за перинаталния период (P20-P28)	6972	32	3260	25	1818	4	1894	3	-	-
в т.ч.: респираторен дистрес у новороденото и ателектаза (P22 без P22.8, P28.0, P28.1)	1683	13	541	12	116	-	1026	1	-	-
вродени и аспирационни пневмонии (P23-P24)	435	2	374	2	24	-	37	-	-	-
Инфекциозни болест, характерни за перинаталния период (P35-P39)	4424	1	2553	1	932	-	939	-	-	-
в т.ч.: неонатален бактериален сепсис (P36)	12	-	9	-	-	-	3	-	-	-
вродена рубеола (P35.0)	-	-	-	-	-	-	-	-	-	-
Вътречерепен нетравматичен кръвоизлив у плода и новороденото (P52)	13	4	10	2	1	1	2	1	-	-
Хемолитична болест на плода и новороденото (P55, P56, P57)	594	1	324	-	234	1	36	-	-	-
Вродени аномалии (Q00-Q99)	507	13	375	11	76	1	56	1	-	-
в т.ч.: аненцефалия (Q00)	2	-	2	-	-	-	-	-	-	-
спина бифида (Q05)	13	-	10	-	2	-	1	-	-	-
синдром на Даун (Q90)	24	-	14	-	5	-	5	-	-	-
Други заболявания	246	2	202	2	35	-	9	-	-	-
в т.ч.: неонатален тетанус (A33)	-	-	-	-	-	-	-	-	-	-
вроден сифилис (A50)	28	-	25	-	1	-	2	-	-	-
пневмонии (J12-J16, J18)	11	-	11	-	-	-	-	-	-	-



Заболявания и умирания на живородените недоносени деца до изписването им от стационарите на лечебните заведения през 2014 г. по причини

Причини по МКБ-10	Общо		Вид на лечебното заведение							
			Многопрофилни болници		СБАЛ		Частни болници		Други	
	заболели	умрели	заболели	умрели	заболели	умрели	заболели	умрели	заболели	умрели
Всичко	9879	190	5187	133	3244	31	1448	26	-	-
Някои състояния, възникващи през перинаталния период (P00-P96)	9637	163	5007	117	3209	26	1421	20	-	-
Разстройства, свързани със скъсяване на срока на бременността и ниско тегло при раждането, неклассифицирани другаде (P07)	3355	18	1886	6	801	1	668	11	-	-
Родови травми (P10-P15)	10	-	9	-	-	-	1	-	-	-
в т.ч.: субдурален и мозъчен кръвоизлив (P10.0, P10.1, P10.4)	1	-	1	-	-	-	-	-	-	-
Дихателни нарушения, характерни за перинаталния период (P20-P28)	3467	95	1895	72	1221	18	351	5	-	-
в т.ч.: респираторен дистрес у новороденото и ателектаза (P22 без P22.8, P28.0, P28.1)	1264	58	703	43	462	11	99	4	-	-
вродени и аспирационни пневмонии (P23-P24)	162	3	102	3	48	-	12	-	-	-
Инфекциозни болест, характерни за перинаталния период (P35-P39)	1499	10	740	6	426	4	333	-	-	-
в т.ч.: неонатален бактериален сепсис (P36)	37	4	29	2	6	2	2	-	-	-
вродена рубеола (P35.0)	5	-	-	-	5	-	-	-	-	-
Вътречерепен нетравматичен кръвоизлив у плода и новороденото (P52)	60	21	33	16	19	2	8	3	-	-
Хемолитична болест на плода и новороденото (P55, P56, P57)	48	1	42	-	6	1	-	-	-	-
Вродени аномалии (Q00-Q99)	163	22	111	14	30	5	22	3	-	-
в т.ч.: аненцефалия (Q00)	1	-	1	-	-	-	-	-	-	-
спина бифида (Q05)	9	1	8	1	1	-	-	-	-	-
синдром на Даун (Q90)	8	-	2	-	4	-	2	-	-	-
Други заболявания	79	5	69	2	5	-	5	3	-	-
в т.ч.: неонатален тетанус (A33)	-	-	-	-	-	-	-	-	-	-
вроден сифилис (A50)	3	-	3	-	-	-	-	-	-	-
пневмонии (J12-J16, J18)	4	-	4	-	-	-	-	-	-	-



ИЗВЪРШЕНИ АБОРТИ



**Регистрирани аборти в лечебните заведения през 2014 г.
по възрастови групи и видове аборти**

Възраст в навършени години	Общо	Видове аборти							
		По медицински показания		Спонтанни		Други видове		По желание	
	брой	брой	отн. дял	брой	отн. дял	брой	отн. дял	брой	отн. дял
Общо	28145	2735	9.7	8890	31.6	3	0.0	16517	58.7
Под 15	130	29	22.3	72	55.4	-	-	29	22.3
15-19	2410	195	8.1	832	34.5	1	0.0	1382	57.4
20-24	5551	332	6.0	1453	26.2	-	-	3766	67.8
25-29	7382	510	6.9	2313	31.4	2	0.0	4557	61.7
30-34	6228	497	8.0	2114	33.9	-	-	3617	58.1
35-39	4885	877	18.0	1570	32.1	-	-	2438	49.9
40-44	1389	276	19.9	501	36.1	-	-	612	44.0
45-49	165	16	9.7	34	20.6	-	-	115	69.7
50 и повече	5	3	60.0	1	20.0	-	-	1	20.0

Извършени аборти в лечебните заведения през 2014 г. по видове аборти

Видове аборти	Общо		Вид на лечебното заведение									
			Многопро- филни болници		СБАЛ		Частни бол- ници		Извънбол- нични		Други	
	брой	отн. дял	брой	отн. дял	брой	отн. дял	брой	отн. дял	брой	отн. дял	брой	отн. дял
Общо	28145	100.0	12457	100.0	3609	100.0	6322	100.0	5710	100.0	47	100.0
В т.ч.: по медицин- ски показания	2735	9.7	1578	12.7	345	9.5	714	11.3	85	1.5	13	27.7
спонтанни	8890	31.6	4634	37.2	1980	54.9	2109	33.4	165	2.9	2	4.2
други видове	3	0.0	3	0.0	-	-	-	-	-	-	-	-
по желание	16517	58.7	6242	50.1	1284	35.6	3499	55.3	5460	95.6	32	68.1

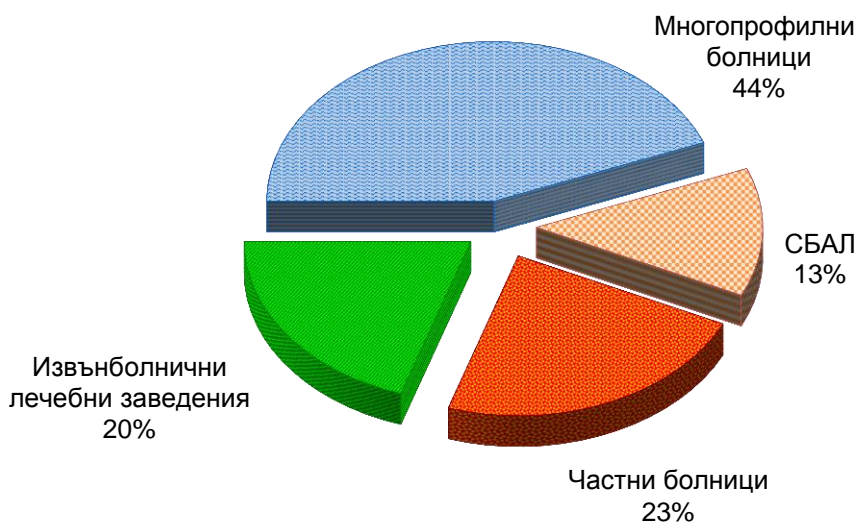
**Извършени аборти по видове в лечебните заведения през 2014 г.
с данни за жената и срока на бременността**

	Общо	Вид на лечебното заведение				
		Многoproфилни болници	СБАЛ	Частни болници	Извънболнични	Други
Аборти – всичко	28145	12457	3609	6322	5710	47
Аборти по желание	16517	6242	1284	3499	5460	32
в т.ч. жени: без деца	3800	1328	310	1018	1129	15
с 1 дете	4676	1789	333	1145	1402	7
с 2 деца	5969	2328	584	1086	1961	10
с 3 и повече деца	2072	797	57	250	968	-
Аборти по медицински показания	2735	1578	345	714	85	13
в т.ч. бременни до:						
10 гестационна седмица	2165	1310	182	596	64	13
11-22 гестационна седмица	527	243	156	113	15	-
23-26 гестационна седмица	31	13	7	5	6	-
26 и повече гестационни седмици	12	12	-	-	-	-
Други видове аборти	3	3	-	-	-	-
Спонтанни аборти	8890	4634	1980	2109	165	2
в т.ч. бременни до:						
12 гестационна седмица	7618	3968	1619	1879	150	2
13-20 гестационна седмица	1010	549	274	173	14	-
20 и повече гестационни седмици	262	117	87	57	1	-

Извършени аборти в лечебните заведения по вид на аборта през 2014 г. (в проценти)



Извършени аборти по вид на лечебното заведение през 2014 г. (в проценти)





РЕГИОНАЛЕН ПРЕГЛЕД

ЛЕЧЕБНИ ЗАВЕДЕНИЯ И ЛЕГЛОВИ ФОНД
КЪМ 31.12.2014 г. В БЪЛГАРИЯ ПО ОБЛАСТИ



Лечебни заведения и леглови фонд към 31.12.2014 г. по области

брой

Видове заведения	България		Благоевград		Бургас		Варна		В. Търново		Видин	
	брой	легла	брой	легла	брой	легла	брой	легла	брой	легла	брой	легла
Лечебни заведения за болнична помощ – всичко¹⁾	323	48680	11	1497	17	2252	16	2346	9	1241	2	360
Многопрофилни болници	113	25126	5	798	5	726	4	1634	4	792	2	360
Специализирани болници	71	7634	4	420	3	372	5	485	2	195	-	-
Специализирана болница за активно лечение	36	3403	2	126	1	72	4	365	1	35	-	-
Специализирана болница за долекуване и продължително лечение	4	402	-	-	-	-	-	-	-	-	-	-
Специализирана болница за долекуване, продължително лечение и рехабилитация	12	1005	-	-	-	-	-	-	-	-	-	-
Специализирана болница за рехабилитация	19	2824	2	294	2	300	1	120	1	160	-	-
Психиатрични болници	12	2393	-	-	-	-	-	-	1	140	-	-
Частни заведения за болнична помощ	106	9779	2	279	9	1154	7	227	2	114	-	-
Лечебни заведения за извънболнична помощ												
Медицински центрове ²⁾	617	678	29	15	36	78	68	79	23	22	8	6
Дентални центрове	50	8	-	-	1	2	11	2	1	-	2	1
Медико-дентални центрове	44	29	4	8	1	10	3	-	-	-	1	-
Диагностично-консултативни центрове	117	241	-	-	5	15	10	14	3	11	2	-
Самостоятелни медико-диагностични и медико-технически лаборатории	1103	-	39	-	44	-	84	-	34	-	14	-
Други лечебни и здравни заведения												
Центрове за кожно-венерически заболявания ³⁾	7	70	1	10	1	10	-	-	1	10	-	-
Комплексни онкологични центрове	7	1249	-	-	1	148	-	-	1	206	-	-
Центрове за психично здраве	12	1506	1	110	1	250	-	-	1	130	-	-
Хосписи	45	959	1	2	1	20	5	174	2	39	-	-

¹⁾ Вкл. лечебните заведенията към други ведомства неразпределени по видове и области

²⁾ Вкл. медицинските центрове към други ведомства неразпределени по области

³⁾ С легла

Лечебни заведения и леглови фонд към 31.12.2014 г. по области

брой

Видове заведения	Враца		Габрово		Добрич		Кърджали		Кюстендил		Ловеч	
	брой	легла	брой	легла	брой	легла	брой	легла	брой	легла	брой	легла
Лечебни заведения за болнична помощ – всичко¹⁾	10	1122	7	987	5	650	6	918	5	1011	7	1109
Многопрофилни болници	4	684	3	554	3	500	4	538	2	480	4	554
Специализирани болници	3	302	2	255	1	60	-	-	2	356	1	90
Специализирана болница за активно лечение	1	90	1	100	-	-	-	-	-	-	1	90
Специализирана болница за долекуване и продължително лечение	1	132	1	155	-	-	-	-	-	-	-	-
Специализирана болница за долекуване, продължително лечение и рехабилитация	1	80	-	-	-	-	-	-	-	-	-	-
Специализирана болница за рехабилитация	-	-	-	-	1	60	-	-	2	356	-	-
Психиатрични болници	-	-	1	118	1	90	1	320	-	-	2	465
Частни заведения за болнична помощ	3	136	1	60	-	-	1	60	1	175	-	-
Лечебни заведения за извънболнична помощ												
Медицински центрове ²⁾	17	9	12	4	11	4	4	10	13	4	6	-
Дентални центрове	1	-	-	-	-	-	-	-	-	-	-	-
Медико-дентални центрове	1	-	-	-	-	-	-	-	-	-	-	-
Диагностично-консултативни центрове	1	5	4	10	2	20	1	2	-	-	1	-
Самостоятелни медико-диагностични и медико-технически лаборатории	18	-	23	-	22	-	20	-	14	-	23	-
Други лечебни и здравни заведения												
Центрове за кожно-венерически заболявания ³⁾	1	10	-	-	-	-	-	-	-	-	-	-
Комплексни онкологични центрове	1	160	-	-	-	-	-	-	-	-	-	-
Центрове за психично здраве	1	60	-	-	1	126	-	-	-	-	-	-
Хосписи	-	-	1	21	-	-	2	63	1	20	-	-

¹⁾ Вкл. лечебните заведенията към други ведомства неразпределени по видове и области

²⁾ Вкл. медицинските центрове към други ведомства неразпределени по области

³⁾ С легла

Лечебни заведения и леглови фонд към 31.12.2014 г. по области

брой

Видове заведения	Монтана		Пазарджик		Перник		Плевен		Пловдив		Разград	
	брой	легла	брой	легла	брой	легла	брой	легла	брой	легла	брой	легла
Лечебни заведения за болнична помощ – всичко¹⁾	5	897	13	1901	4	477	11	1789	31	5653	3	535
Многопрофилни болници	3	717	4	881	1	294	7	1342	8	2908	3	535
Специализирани болници	1	120	3	336	2	155	-	-	6	723	-	-
Специализирана болница за активно лечение	-	-	1	36	1	95	-	-	1	70	-	-
Специализирана болница за долекуване и продължително лечение	-	-	-	-	-	-	-	-	2	115	-	-
Специализирана болница за долекуване, продължително лечение и рехабилитация	-	-	1	160	1	60	-	-	-	-	-	-
Специализирана болница за рехабилитация	1	120	1	140	-	-	-	-	3	538	-	-
Психиатрични болници	-	-	1	100	-	-	-	-	-	-	-	-
Частни заведения за болнична помощ	1	60	5	584	1	28	4	447	17	2022	-	-
Лечебни заведения за извънболнична помощ												
Медицински центрове ²⁾	9	12	13	5	10	7	22	20	64	63	6	13
Дентални центрове	1	-	-	-	1	1	1	-	8	-	-	-
Медико-дентални центрове	-	-	-	-	1	-	1	-	5	6	-	-
Диагностично-консултативни центрове	1	5	6	7	1	-	8	16	10	19	1	-
Самостоятелни медико-диагностични и медико-технически лаборатории	15	-	35	-	17	-	23	-	113	-	16	-
Други лечебни и здравни заведения												
Центрове за кожно-венерически заболявания ³⁾	-	-	-	-	-	-	-	-	1	10	-	-
Комплексни онкологични центрове	-	-	-	-	-	-	-	-	1	243	-	-
Центрове за психично здраве	-	-	-	-	-	-	-	-	1	290	-	-
Хосписи	1	-	-	-	2	36	3	102	3	32	2	-

¹⁾ Вкл. лечебните заведенията към други ведомства неразпределени по видове и области

²⁾ Вкл. медицинските центрове към други ведомства неразпределени по области

³⁾ С легла

Лечебни заведения и леглови фонд към 31.12.2014 г. по области

брой

Видове заведения	Русе		Силистра		Сливен		Смолян		София-столица	
	брой	легла	брой	легла	брой	легла	брой	легла	брой	легла
Лечебни заведения за болнична помощ – всичко¹⁾	7	1312	3	455	7	1012	6	792	67	9811
Многопрофилни болници	2	685	3	455	2	608	4	531	11	4122
Специализирани болници	1	95	-	-	1	70	1	151	22	2569
Специализирана болница за активно лечение	1	95	-	-	-	-	-	-	15	1923
Специализирана болница за долекуване и продължително лечение	-	-	-	-	-	-	-	-	-	-
Специализирана болница за долекуване, продължително лечение и рехабилитация	-	-	-	-	1	70	-	-	5	475
Специализирана болница за рехабилитация	-	-	-	-	-	-	1	151	2	171
Психиатрични болници	1	270	-	-	-	-	-	-	2	200
Частни заведения за болнична помощ	3	262	-	-	4	334	1	110	32	2920
Лечебни заведения за извънболнична помощ										
Медицински центрове ²⁾	12	5	3	4	11	2	7	13	116	66
Дентални центрове	2	-	-	-	1	-	-	-	16	2
Медико-дентални центрове	-	-	-	-	-	-	1	-	23	4
Диагностично-консултативни центрове	3	4	1	5	3	-	1	-	43	81
Самостоятелни медико-диагностични и медико-технически лаборатории	49	-	26	-	34	-	27	-	218	-
Други лечебни и здравни заведения										
Центрове за кожно-венерически заболявания ³⁾	-	-	-	-	1	10	-	-	-	-
Комплексни онкологични центрове	1	151	-	-	-	-	-	-	-	-
Центрове за психично здраве	1	175	-	-	-	-	1	40	1	80
Хосписи	-	-	-	-	-	-	1	22	15	353

¹⁾ Вкл. лечебните заведения към други ведомства неразпределени по видове и области

²⁾ Вкл. медицинските центрове към други ведомства неразпределени по области

³⁾ С легла



Лечебни заведения и леглови фонд към 31.12.2014 г. по области

брой

Видове заведения	София		Ст. Загора		Търговище		Хасково		Шумен		Ямбол	
	брой	легла	брой	легла	брой	легла	брой	легла	брой	легла	брой	легла
Лечебни заведения за болнична помощ – всичко¹⁾	14	1550	13	2458	5	639	9	966	5	757	4	435
Многопрофилни болници	8	1134	5	1110	3	578	4	729	3	541	2	336
Специализирани болници	4	321	3	374	-	-	4	185	-	-	-	-
Специализирана болница за активно лечение	2	101	1	50	-	-	3	155	-	-	-	-
Специализирана болница за долекуване и продължително лечение	-	-	-	-	-	-	-	-	-	-	-	-
Специализирана болница за долекуване, продължително лечение и рехабилитация	1	30	1	100	-	-	1	30	-	-	-	-
Специализирана болница за рехабилитация	1	190	1	224	-	-	-	-	-	-	-	-
Психиатрични болници	-	-	1	510	-	-	-	-	1	180	-	-
Частни заведения за болнична помощ	2	95	4	464	2	61	1	52	1	36	2	99
Лечебни заведения за извънболнична помощ												
Медицински центрове ²⁾	17	15	42	29	9	5	16	25	13	36	6	7
Дентални центрове	1	-	1	-	-	-	-	-	1	-	1	-
Медико-дентални центрове	1	-	1	1	-	-	-	-	1	-	-	-
Диагностично-консултативни центрове	1	-	4	10	1	2	2	10	1	-	1	5
Самостоятелни медико-диагностични и медико-технически лаборатории	31	-	53	-	22	-	43	-	24	-	22	-
Други лечебни и здравни заведения												
Центрове за кожно-венерически заболявания ³⁾	-	-	1	10	-	-	-	-	-	-	-	-
Комплексни онкологични центрове	-	-	1	162	-	-	-	-	1	179	-	-
Центрове за психично здраве	1	80	1	65	-	-	1	100	-	-	-	-
Хосписи	1	20	2	30	1	25	1	-	-	-	-	-

¹⁾ Вкл. лечебните заведенията към други ведомства неразпределени по видове и области

²⁾ Вкл. медицинските центрове към други ведомства неразпределени по области

³⁾ С легла



ЛЕГЛА ПО ВИД КЪМ 31.12.2014 г. ПО ОБЛАСТИ

**Легла в лечебните заведения за болнична помощ към 31.12.2014 г.
по видове и области**

брой

Видове легла	България	Благоевград	Бургас	Варна	В. Търново	Видин	Враца
Общо¹⁾	44932	1497	2252	2346	1241	360	1122
За реанимация и интензивно лечение	2415	110	93	144	103	14	38
За активно лечение	34427	976	1166	1935	808	326	795
В т.ч.:							
вътрешни болести	2593	96	89	106	25	2	132
гастроентерологични	1248	36	47	49	45	24	20
ендокринологични	700	3	20	26	24	8	-
кардиологични	2200	72	81	93	114	29	40
ревматологични	479	-	15	30	5	4	-
пневмология и фтизиатрия	1967	53	72	62	91	36	90
нефрологични	611	-	20	36	28	8	18
хематологични	526	-	-	67	9	2	-
педиатрични	2333	88	113	145	58	33	76
детски кърмачески	398	20	20	-	20	7	-
неонатологични	1333	61	48	96	21	12	27
хирургични	4333	94	166	283	71	34	115
ортопедотравматологични	1888	56	68	85	18	10	35
урологични	896	27	25	40	16	-	10
неврохирургични	405	-	25	50	14	-	-
гинекологични	1150	55	42	43	11	11	18
родилни	1341	45	68	96	26	18	24
патологична бременност	674	20	9	17	12	7	25
асистирана репродукция	52	-	-	-	-	-	-
инфекциозни	775	41	40	47	23	-	20
офтальмологични	741	17	33	55	17	5	15
оториноларингологични	774	12	44	30	10	7	10
психиатрични	2441	-	-	135	80	25	-
неврологични	2890	105	111	108	66	36	105
дерматовенерологични	269	-	-	16	-	8	15
токсикологични	54	-	-	-	-	-	-
онкологични	1356	75	10	220	4	-	-
За долекуване и продължително лечение	1619	20	40	14	45	-	149
Физикална и рехабилитационна медицина	6088	391	953	183	265	15	140
Дневен стационар	383	-	-	70	20	5	-

¹⁾ Без леглата от заведенията към други ведомства

**Легла в лечебните заведения за болнична помощ към 31.12.2014 г.
по видове и области**

брой

Видове легла	Габрово	Добрич	Кърджали	Кюстендил	Ловеч	Монтана	Пазарджик	Перник
Общо¹⁾	987	650	918	1011	1109	897	1901	477
За реанимация и интензивно лечение	29	10	14	50	13	15	76	16
За активно лечение	741	568	825	605	1056	705	1490	401
в т.ч.:								
вътрешни болести	104	89	27	84	53	113	309	64
гастроентерологични	-	-	32	18	14	-	-	-
ендокринологични	3	6	17	5	17	-	-	-
кардиологични	57	40	64	57	59	35	46	22
ревматологични	-	-	-	-	-	-	-	-
пневмология и фтизиатрия	96	9	41	48	118	65	36	95
нефрологични	13	-	-	11	-	18	20	-
хематологични	-	-	-	5	-	-	-	-
педиатрични	61	41	58	71	72	54	238	15
детски кърмачески	-	3	-	-	-	-	32	-
неонатологични	13	24	19	10	24	14	59	15
хирургични	57	54	75	60	74	87	146	45
ортопедотравматологични	51	19	20	29	18	31	106	10
урологични	22	8	-	8	14	10	31	10
неврохирургични	-	10	-	-	-	-	10	-
гинекологични	8	16	24	17	14	25	65	10
родилни	25	21	32	23	16	18	47	15
патологична бременност	2	14	7	22	18	8	26	5
асистирана репродукция	-	-	-	-	-	-	-	-
инфекциозни	21	25	20	30	10	40	35	15
офталмологични	11	5	19	10	8	10	17	10
оториноларингологични	15	5	8	5	8	16	28	10
психиатрични	79	90	280	30	447	43	100	25
неврологични	80	69	70	56	72	118	124	25
дерматовенерологични	10	10	12	6	-	-	15	10
токсикологични	-	-	-	-	-	-	-	-
онкологични	13	10	-	-	-	-	-	-
За долекуване и продължително лечение	186	-	39	-	-	10	160	-
Физикална и рехабилитационна медицина	18	72	-	356	22	167	175	60
Дневен стационар	13	-	40	-	18	-	-	-

¹⁾ Без леглата от заведенията към други ведомства



**Легла в лечебните заведения за болнична помощ към 31.12.2014 г.
по видове и области**

брой

Видове легла	Плевен	Пловдив	Разград	Русе	Силистра	Сливен	Смолян
Общо¹⁾	1789	5653	535	1312	455	1012	792
За реанимация и интензивно лечение	55	365	51	46	44	93	31
За активно лечение	1621	4441	424	1125	381	825	487
в т.ч.:							
вътрешни болести	201	88	25	70	54	14	101
гастроентерологични	67	277	17	15	-	76	-
ендокринологични	27	184	-	18	-	27	31
кардиологични	106	273	34	133	19	59	47
ревматологични	30	203	-	10	-	27	-
пневмология и фтизиатрия	60	196	50	95	30	70	-
нефрологични	52	160	-	10	-	19	-
хематологични	52	91	-	15	-	2	-
педиатрични	134	191	44	34	46	21	39
детски кърмачески	-	112	8	22	-	40	10
неонатологични	58	141	10	28	18	78	10
хирургични	149	683	48	164	42	84	57
ортопедотравматологични	92	284	10	50	14	28	19
урологични	30	190	10	22	12	10	14
неврохирургични	10	40	-	15	-	10	-
гинекологични	46	160	8	18	15	47	16
родилни	53	148	10	26	21	66	17
патологична бременност	28	73	10	18	15	-	24
асистирана репродукция	-	2	-	-	-	-	-
инфекциозни	20	60	10	17	15	34	15
офтальмологични	14	101	10	15	5	19	10
оториноларингологични	41	161	10	12	5	28	14
психиатрични	87	24	40	270	15	20	-
неврологични	160	327	70	48	48	46	63
дерматовенерологични	12	15	-	-	7	-	-
токсикологични	10	12	-	-	-	-	-
онкологични	82	245	-	-	-	-	-
За долекуване и продължително лечение	15	25	-	-	10	-	8
Физикална и рехабилитационна медицина	70	792	35	141	20	94	266
Дневен стационар	28	30	25	-	-	-	-

¹⁾ Без леглата от заведенията към други ведомства

**Легла в лечебните заведения за болнична помощ към 31.12.2014 г.
по видове и области**

брой

Видове легла	София-столица	София	Ст. Загора	Търговище	Хасково	Шумен	Ямбол
Общо¹⁾	9811	1550	2458	639	966	757	435
За реанимация и интензивно лечение	594	118	135	13	90	31	24
За активно лечение	7692	1109	1455	625	785	661	399
в т.ч.:							
вътрешни болести	326	30	45	111	111	94	30
гастроентерологични	370	37	55	7	25	-	17
ендокринологични	180	28	34	7	25	-	10
кардиологични	409	89	103	7	30	30	52
ревматологични	114	10	14	-	-	17	-
пневмология и фтизиатрия	263	103	83	15	50	10	30
нефрологични	139	33	20	2	-	-	4
хематологични	230	18	34	-	-	-	1
педиатрични	225	96	156	56	80	58	30
детски кърмачески	55	25	14	10	-	-	-
неонатологични	393	23	59	16	18	28	10
хирургични	1051	173	235	87	87	58	54
ортопедотравматологични	594	61	104	22	20	18	16
урологични	293	34	15	13	12	12	8
неврохирургични	186	10	15	-	10	-	-
гинекологични	346	32	48	11	16	5	23
родилни	330	38	62	21	43	20	12
патологична бременност	205	26	20	26	18	13	6
асистирана репродукция	50	-	-	-	-	-	-
инфекциозни	114	30	35	13	20	15	10
офталмологични	198	26	35	36	24	10	6
оториноларингологични	190	16	37	8	25	13	6
психиатрични	300	-	55	79	-	187	30
неврологични	457	116	162	63	86	63	36
дерматовенерологични	85	-	15	15	-	10	8
токсикологични	32	-	-	-	-	-	-
онкологични	557	55	-	-	85	-	-
За долекуване и продължително лечение	205	77	595	1	15	5	-
Физикална и рехабилитационна медицина	1204	246	273	-	76	42	12
Дневен стационар	116	-	-	-	-	18	-

¹⁾ Без леглата от заведенията към други ведомства

**Легла в лечебните заведения за болнична помощ към 31.12.2014 г.
по видове и области**

на 100 000 население

Видове легла	България	Благоевград	Бургас	Варна	В. Търново	Видин	Враца
Общо¹⁾	623.9	474.4	543.7	495.1	500.8	385.6	640.5
За реанимация и интензивно лечение	33.5	34.9	22.5	30.4	41.6	15.0	21.7
За активно лечение	478.0	309.3	281.5	408.4	326.1	349.2	453.8
В т.ч.:							
вътрешни болести	36.0	30.4	21.5	22.4	10.1	2.1	75.4
гастроентерологични	17.3	11.4	11.3	10.3	18.2	25.7	11.4
ендокринологични	9.7	1.0	4.8	5.5	9.7	8.6	-
кардиологични	30.5	22.8	19.6	19.6	46.0	31.1	22.8
ревматологични	6.7	-	3.6	6.3	2.0	4.3	-
пневмология и фтизиатрия	27.3	16.8	17.4	13.1	36.7	38.6	51.4
нефрологични	8.5	-	4.8	7.6	11.3	8.6	10.3
хематологични	7.3	-	-	14.1	3.6	2.1	-
педиатрични	32.4	27.9	27.3	30.6	23.4	35.3	43.4
детски кърмачески	5.5	6.3	4.8	-	8.1	7.5	-
неонатологични	18.5	19.3	11.6	20.3	8.5	12.9	15.4
хирургични	60.2	29.8	40.1	59.7	28.7	36.4	65.7
ортопедотравматологични	26.2	17.7	16.4	17.9	7.3	10.7	20.0
урологични	12.4	8.6	6.0	8.4	6.5	-	5.7
неврохирургични	5.6	-	6.0	10.6	5.7	-	-
гинекологични	16.0	17.4	10.1	9.1	4.4	11.8	10.3
родилни	18.6	14.3	16.4	20.3	10.5	19.3	13.7
патологична бременност	9.4	6.3	2.2	3.6	4.8	7.5	14.3
асистирана репродукция	0.7	-	-	-	-	-	-
инфекциозни	10.8	13.0	9.7	9.9	9.3	-	11.4
офтальмологични	10.3	5.4	8.0	11.6	6.9	5.4	8.6
оториноларингологични	10.7	3.8	10.6	6.3	4.0	7.5	5.7
психиатрични	33.9	-	-	28.5	32.3	26.8	-
неврологични	40.1	33.3	26.8	22.8	26.6	38.6	59.9
дерматовенерологични	3.7	-	-	3.4	-	8.6	8.6
токсикологични	0.7	-	-	-	-	-	-
онкологични	18.8	23.8	2.4	46.4	1.6	-	-
За долекуване и продължително лечение	22.5	6.3	9.7	3.0	18.2	-	85.1
Физикална и рехабилитационна медицина	84.5	123.9	230.1	38.6	106.9	16.1	79.9
Дневен стационар	5.3	-	-	14.8	8.1	5.4	-

¹⁾ Без леглата от заведенията към други ведомства

**Легла в лечебните заведения за болнична помощ към 31.12.2014 г.
по видове и области**
на 100 000 население

Видове легла	Габрово	Добрич	Кърджали	Кюстендил	Ловеч	Монтана	Пазарджик	Перник
Общо¹⁾	848.3	355.6	603.7	790.0	830.6	643.7	713.2	375.4
За реанимация и интензивно лечение	24.9	5.5	9.2	39.1	9.7	10.8	28.5	12.6
За активно лечение	636.9	310.7	542.6	472.8	790.9	505.9	559.0	315.6
в т.ч.:								
вътрешни болести	89.4	48.7	17.8	65.6	39.7	81.1	115.9	50.4
гастроентерологични	-	-	21.0	14.1	10.5	-	-	-
ендокринологични	2.6	3.3	11.2	3.9	12.7	-	-	-
кардиологични	49.0	21.9	42.1	44.5	44.2	25.1	17.3	17.3
ревматологични	-	-	-	-	-	-	-	-
пневмология и фтизиатрия	82.5	4.9	27.0	37.5	88.4	46.6	13.5	74.8
нефрологични	11.2	-	-	8.6	-	12.9	7.5	-
хематологични	-	-	-	3.9	-	-	-	-
педиатрични	52.4	22.4	38.1	55.5	53.9	38.8	89.3	11.8
детски кърмачески	-	1.6	-	-	-	-	12.0	-
неонатологични	11.2	13.1	12.5	7.8	18.0	10.0	22.1	11.8
хирургични	49.0	29.5	49.3	46.9	55.4	62.4	54.8	35.4
ортопедотравматологични	43.8	10.4	13.2	22.7	13.5	22.2	39.8	7.9
урологични	18.9	4.4	-	6.3	10.5	7.2	11.6	7.9
неврохирургични	-	5.5	-	-	-	-	3.8	-
гинекологични	6.9	8.8	15.8	13.3	10.5	17.9	24.4	7.9
родилни	21.5	11.5	21.0	18.0	12.0	12.9	17.6	11.8
патологична бременност	1.7	7.7	4.6	17.2	13.5	5.7	9.8	3.9
асистирана репродукция	-	-	-	-	-	-	-	-
инфекциозни	18.0	13.7	13.2	23.4	7.5	28.7	13.1	11.8
офтальмологични	9.5	2.7	12.5	7.8	6.0	7.2	6.4	7.9
оториноларингологични	12.9	2.7	5.3	3.9	6.0	11.5	10.5	7.9
психиатрични	67.9	49.2	184.1	23.4	334.8	30.9	37.5	19.7
неврологични	68.8	37.7	46.0	43.8	53.9	84.7	46.5	19.7
дерматовенерологични	8.6	5.5	7.9	4.7	-	-	5.6	7.9
токсикологични	-	-	-	-	-	-	-	-
онкологични	11.2	5.5	-	-	-	-	-	-
За долекуване и продължително лечение	159.9	-	25.6	-	-	7.2	60.0	-
Физикална и рехабилитационна медицина	15.5	39.4	-	278.2	16.5	119.8	65.7	47.2
Дневен стационар	11.2	-	26.3	-	13.5	-	-	-

¹⁾ Без леглата от заведенията към други ведомства

**Легла в лечебните заведения за болнична помощ към 31.12.2014 г.
по видове и области**

на 100 000 население

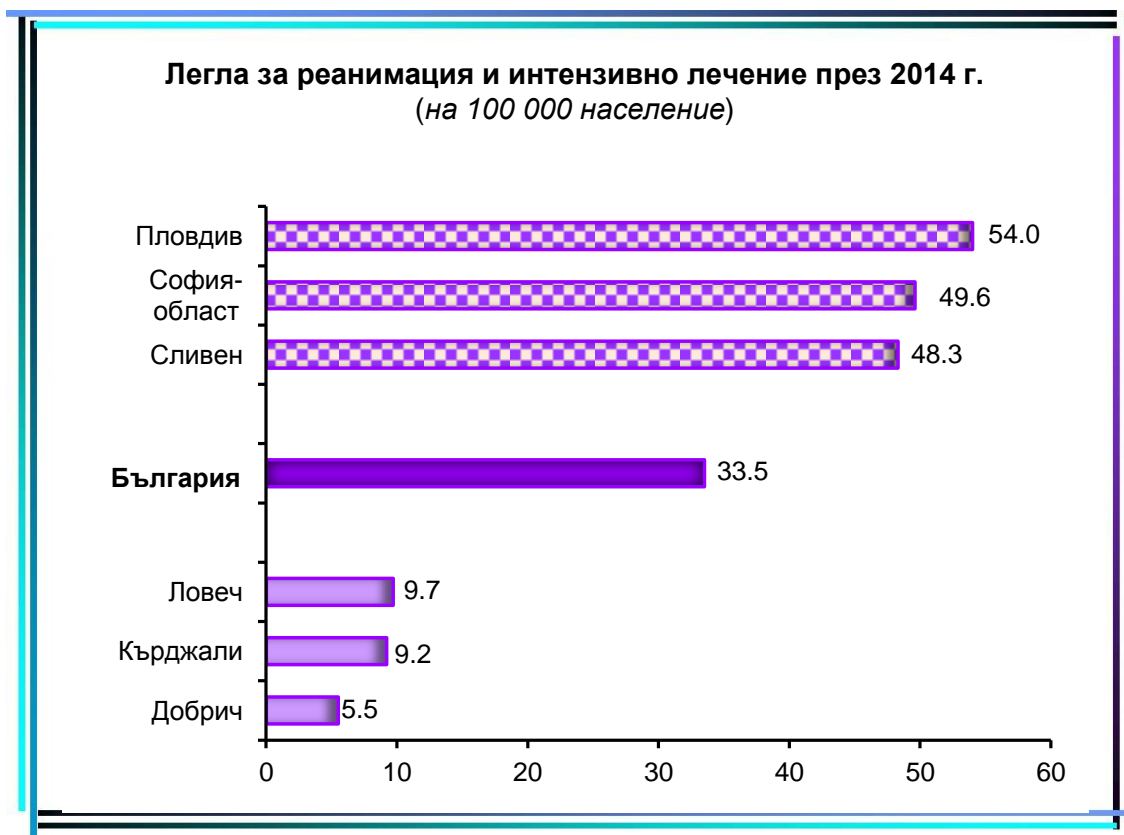
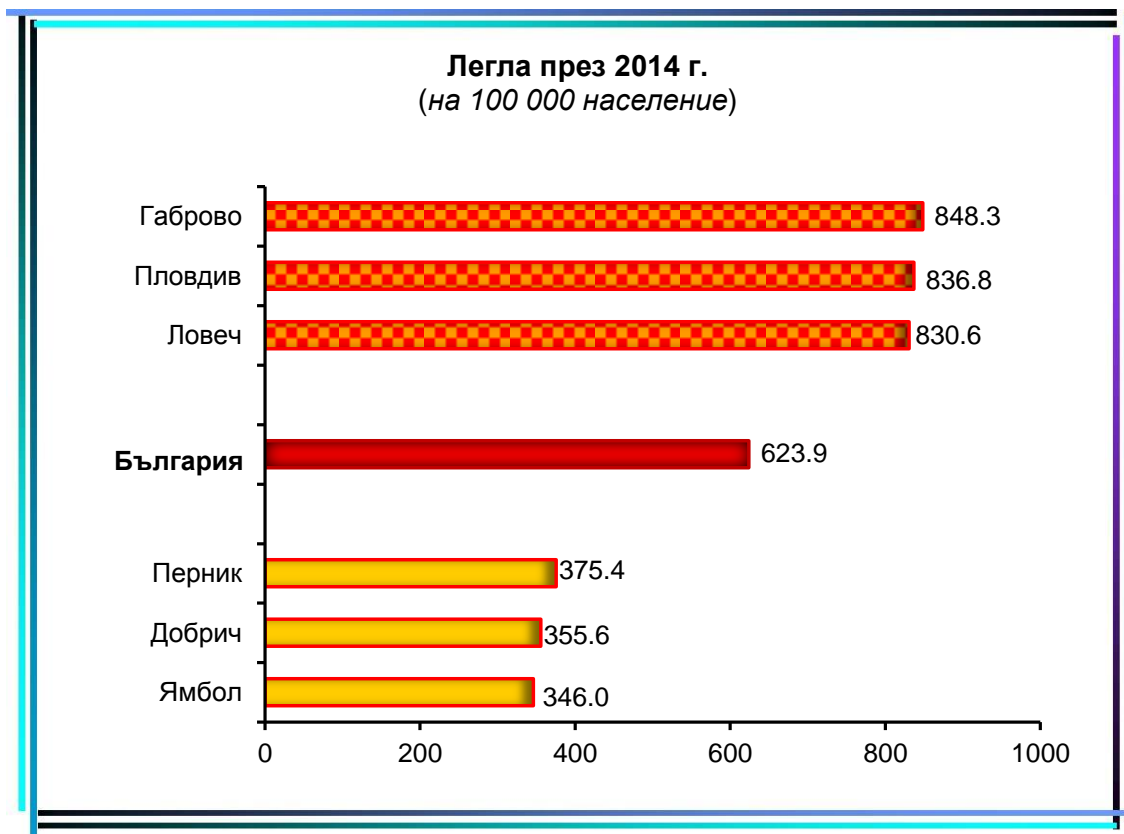
Видове легла	Плевен	Пловдив	Разград	Русе	Силистра	Сливен	Смолян
Общо¹⁾	699.5	836.8	449.4	576.2	396.8	525.3	694.8
За реанимация и интензивно лечение	21.5	54.0	42.8	20.2	38.4	48.3	27.2
За активно лечение	633.8	657.4	356.2	494.1	332.3	428.3	427.3
в т.ч.:							
вътрешни болести	78.6	13.0	21.0	30.7	47.1	7.3	88.6
гастроентерологични	26.2	41.0	14.3	6.6	-	39.5	-
ендокринологични	10.6	27.2	-	7.9	-	14.0	27.2
кардиологични	41.4	40.4	28.6	58.4	16.6	30.6	41.2
ревматологични	11.7	30.0	-	4.4	-	14.0	-
пневмология и фтизиатрия	23.5	29.0	42.0	41.7	26.2	36.3	-
нефрологични	20.3	23.7	-	4.4	-	9.9	-
хематологични	20.3	13.5	-	6.6	-	1.0	-
педиатрични	52.4	28.3	37.0	14.9	40.1	10.9	34.2
детски кърмачески	-	16.6	6.7	9.7	-	20.8	8.8
неонатологични	22.7	20.9	8.4	12.3	15.7	40.5	8.8
хирургични	58.3	101.1	40.3	72.0	36.6	43.6	50.0
ортопедотравматологични	36.0	42.0	8.4	22.0	12.2	14.5	16.7
урологични	11.7	28.1	8.4	9.7	10.5	5.2	12.3
неврохирургични	3.9	5.9	-	6.6	-	5.2	-
гинекологични	18.0	23.7	6.7	7.9	13.1	24.4	14.0
родилни	20.7	21.9	8.4	11.4	18.3	34.3	14.9
патологична бременност	10.9	10.8	8.4	7.9	13.1	-	21.1
асистирана репродукция	-	0.3	-	-	-	-	-
инфекциозни	7.8	8.9	8.4	7.5	13.1	17.6	13.2
офтальмологични	5.5	14.9	8.4	6.6	4.4	9.9	8.8
оториноларингологични	16.0	23.8	8.4	5.3	4.4	14.5	12.3
психиатрични	34.0	3.6	33.6	118.6	13.1	10.4	-
неврологични	62.6	48.4	58.8	21.1	41.9	23.9	55.3
дерматовенерологични	4.7	2.2	-	-	6.1	-	-
токсикологични	3.9	1.8	-	-	-	-	-
онкологични	32.1	36.3	-	-	-	-	-
За долекуване и продължително лечение	5.9	3.7	-	-	8.7	-	7.0
Физикална и рехабилитационна медицина	27.4	117.2	29.4	61.9	17.4	48.8	233.4
Дневен стационар	10.9	4.4	21.0	-	-	-	-

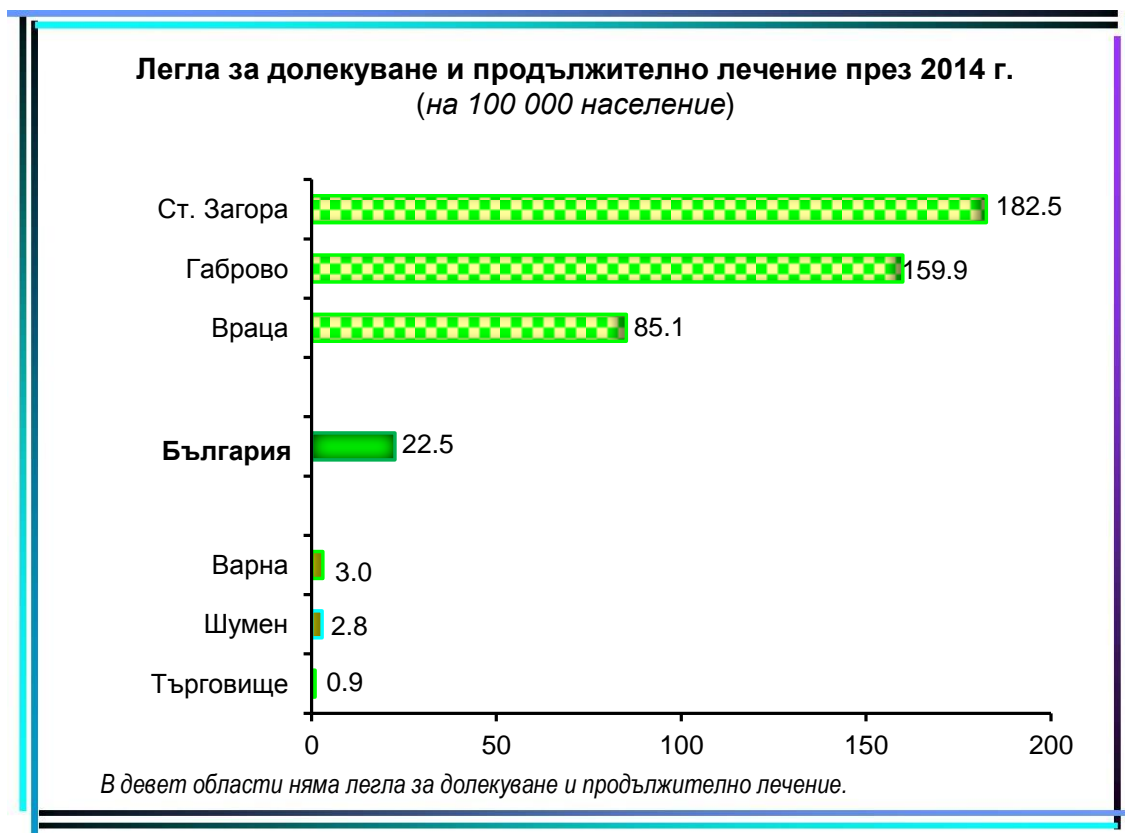
¹⁾ Без леглата от заведенията към други ведомства

**Легла в лечебните заведения за болнична помощ към 31.12.2014 г.
по видове и области**
на 100 000 население

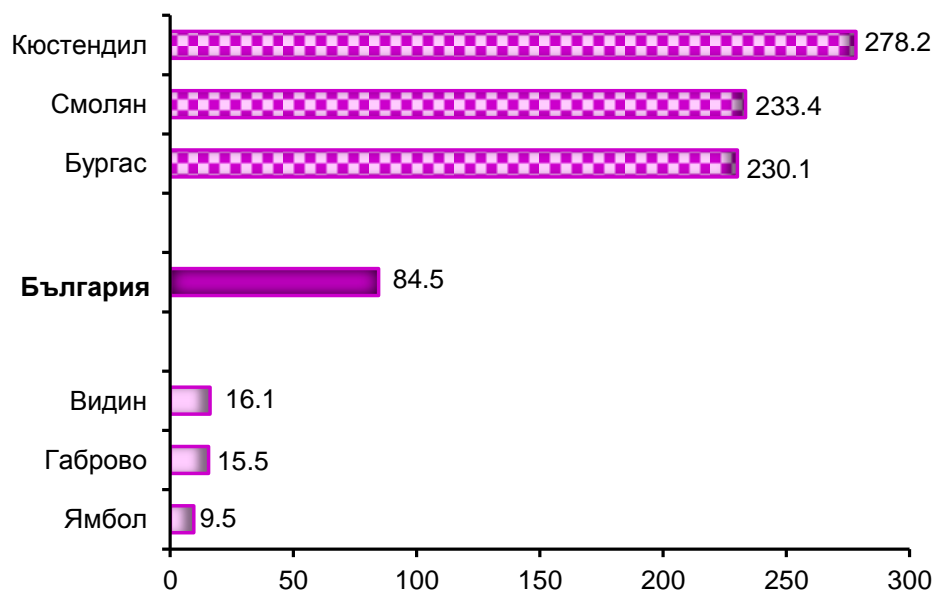
Видове легла	София-столица	София	Ст. Загора	Търговище	Хасково	Шумен	Ямбол
Общо¹⁾	745.2	651.1	754.1	548.9	406.5	427.9	346.0
За реанимация и интензивно лечение	45.1	49.6	41.4	11.2	37.9	17.5	19.1
За активно лечение	584.3	465.8	446.4	536.8	330.3	373.6	317.4
в т.ч.:							
вътрешни болести	24.8	12.6	13.8	95.3	46.7	53.1	23.9
гастроентерологични	28.1	15.5	16.9	6.0	10.5	-	13.5
ендокринологични	13.7	11.8	10.4	6.0	10.5	-	8.0
кардиологични	31.1	37.4	31.6	6.0	12.6	17.0	41.4
ревматологични	8.7	4.2	4.3	-	-	9.6	-
пневмология и фтизиатрия	20.0	43.3	25.5	12.9	21.0	5.7	23.9
нефрологични	10.6	13.9	6.1	1.7	-	-	3.2
хематологични	17.5	7.6	10.4	-	-	-	0.8
педиатрични	17.1	40.3	47.9	48.1	33.7	32.8	23.9
детски кърмачески	4.2	10.5	4.3	8.6	-	-	-
неонатологични	29.9	9.7	18.1	13.7	7.6	15.8	8.0
хирургични	79.8	72.7	72.1	74.7	36.6	32.8	43.0
ортопедотравматологични	45.1	25.6	31.9	18.9	8.4	10.2	12.7
урологични	22.3	14.3	4.6	11.2	5.0	6.8	6.4
неврохирургични	14.1	4.2	4.6	-	4.2	-	-
гинекологични	26.3	13.4	14.7	9.4	6.7	2.8	18.3
родилни	25.1	16.0	19.0	18.0	18.1	11.3	9.5
патологична бременност	15.6	10.9	6.1	22.3	7.6	7.3	4.8
асистирана репродукция	3.8	-	-	-	-	-	-
инфекциозни	8.7	12.6	10.7	11.2	8.4	8.5	8.0
офталмологични	15.0	10.9	10.7	30.9	10.1	5.7	4.8
оториноларингологични	14.4	6.7	11.4	6.9	10.5	7.3	4.8
психиатрични	22.8	-	16.9	67.9	-	105.7	23.9
неврологични	34.7	48.7	49.7	54.1	36.2	35.6	28.6
дерматовенерологични	6.5	-	4.6	12.9	-	5.7	6.4
токсикологични	2.4	-	-	-	-	-	-
онкологични	42.3	23.1	-	-	35.8	-	-
За долекуване и продължително лечение	15.6	32.3	182.5	0.9	6.3	2.8	-
Физикална и рехабилитационна медицина	91.5	103.3	83.8	-	32.0	23.7	9.5
Дневен стационар	8.8	-	-	-	-	10.2	-

¹⁾ Без леглата от заведенията към други ведомства





Легла за физикална и рехабилитационна медицина през 2014 г.
(на 100 000 население)



В областите Кърджали и Търговище няма легла за физикална и рехабилитационна медицина.



ПРЕМИНАЛИ БОЛНИ В ЛЕЧЕБНИТЕ ЗАВЕДЕНИЯ
ПРЕЗ 2014 г. ПО ОБЛАСТИ

**Преминали болни в лечебните заведения за болнична помощ през 2014 г.
по видове легла и области**

брой

Видове легла	България	Благоевград	Бургас	Варна	В. Търново	Видин	Враца
Общо¹⁾	2142978	75388	115076	124939	47733	15838	50223
За реанимация и интензивно лечение	174181	7742	5592	11351	4346	912	1998
За активно лечение	1952470	61080	80776	128172	37075	15939	42935
В т.ч.: вътрешни болести	136866	5235	5083	12445	981	239	6758
гастроентерологични	83514	2409	3608	3153	1886	1456	1361
ендокринологични	38608	-	1484	1693	993	273	-
кардиологични	161422	5349	7070	8616	6307	1747	3476
ревматологични	29406	-	1055	2946	168	235	-
пневмология и фтизиатрия	72929	1793	2762	2161	4108	1193	2365
нефрологични	31764	-	1996	1615	1043	326	1183
хематологични	34309	-	-	3696	292	126	-
педиатрични	122683	5259	6496	11129	2629	1651	3047
детски кърмачески	19932	1311	2049	-	1205	446	-
неонатологични	67905	2078	3226	5094	1080	553	1206
хирургични	279022	7223	13842	16961	5050	1699	6926
ортопедотравматологични	102980	4110	4064	6263	742	429	3177
урологични	66378	1727	2249	3365	539	-	402
неврохирургични	20993	-	1588	2153	505	-	-
гинекологични	91689	3274	3880	4260	947	538	1215
родилни	85153	2742	4123	6891	1217	672	1098
патологична бременност	46299	1340	932	1121	830	690	1675
асистирана репродукция	3899	-	-	-	-	-	-
инфекциозни	36588	1968	1816	2328	1081	-	898
офталмологични	76909	1952	3728	4355	1298	674	1547
оториноларингологични	49573	917	2956	2028	297	614	585
психиатрични	27013	-	-	2898	467	641	-
неврологични	163408	5896	6773	5833	3361	1455	5534
дерматовенерологични	9406	-	-	478	-	288	486
токсикологични	4330	-	-	-	-	-	-
онкологични	89499	6499	-	16695	55	-	-
За долекуване и продължително лечение	15358	-	146	19	222	-	2995
Физикална и рехабилитационна медицина	210249	11549	35669	6609	7116	332	5219

¹⁾ Без леглата от заведенията към други ведомства

**Преминали болни в лечебните заведения за болнична помощ през 2014 г.
по видове легла и области**

брой

Видове легла	Габрово	Добрич	Кърджали	Кюстендил	Ловеч	Монтана	Пазарджик	Перник
Общо¹⁾	36561	27505	29639	42691	33377	47388	89871	16252
За реанимация и интензивно лечение	812	513	695	3704	819	1372	4646	714
За активно лечение	34882	27005	29646	30485	33063	39790	80187	15652
в т.ч.: вътрешни болести	5234	4571	909	4572	2571	5505	17091	3345
гастроентерологични	-	-	1338	932	800	-	-	-
ендокринологични	91	227	1099	69	985	-	-	-
кардиологични	2940	3217	2681	3839	3287	1699	5368	1
ревматологични	-	-	-	-	-	-	-	-
пневмология и фтизиатрия	2106	537	1337	1627	4340	2152	1372	2448
нефрологични	663	-	-	778	-	649	1073	-
хематологични	-	-	-	123	-	-	-	-
педиатрични	3368	2867	2587	2765	3510	2995	9963	668
детски кърмачески	-	65	-	-	-	-	1517	-
неонатологични	704	1497	995	989	1046	1230	2306	613
хирургични	4149	2040	4040	3669	4419	5265	11035	1989
ортопедотравматологични	2450	963	1139	1490	861	2375	5984	570
урологични	1000	517	-	505	787	890	2388	738
неврохирургични	-	457	-	-	-	-	448	-
гинекологични	915	1393	1661	1332	1436	1534	5046	744
родилни	1651	1326	1692	964	1027	1172	2446	632
патологична бременност	17	603	383	1043	1169	575	1612	264
асистирана репродукция	-	-	-	-	-	-	-	-
инфекциозни	753	829	1411	1035	385	2580	1569	595
офталмологични	834	234	1318	305	754	861	1649	436
оториноларингологични	630	370	595	333	392	921	1736	470
психиатрични	470	323	1897	870	1757	1392	1006	380
неврологични	4291	3858	4027	3053	3540	7998	6102	1437
дерматовенерологични	352	355	542	196	-	-	478	325
токсикологични	-	-	-	-	-	-	-	-
онкологични	2267	760	-	-	-	-	-	-
За долекуване и продължително лечение	2002	-	-	-	-	-	3900	-
Физикална и рехабилитационна медицина	568	2439	-	11673	964	8270	8331	975

¹⁾ Без леглата от заведенията към други ведомства

**Преминали болни в лечебните заведения за болнична помощ през 2014 г.
по видове легла и области**

брой

Видове легла	Плевен	Пловдив	Разград	Русе	Силистра	Сливен	Смолян
Общо¹⁾	87602	318228	27398	56014	23798	52181	32407
За реанимация и интензивно лечение	3232	27657	3245	4151	3674	6099	1847
За активно лечение	87282	287821	24395	52801	23010	47935	24609
в т.ч.:							
вътрешни болести	8476	1263	1416	3205	3450	702	4474
гастроентерологични	1863	18701	951	771	-	6880	-
ендокринологични	1552	11476	-	961	-	1189	1599
кардиологични	7999	24243	2445	7650	1136	3094	3466
ревматологични	1539	12170	-	535	-	1468	-
пневмология и фтизиатрия	2149	8352	1936	3178	1485	2554	-
нефрологични	1343	8771	-	438	-	830	-
хематологични	2123	4722	-	706	-	34	-
педиатрични	7719	9837	2439	2078	2502	1102	1604
детски кърмачески	-	5974	159	1276	-	1464	488
неонатологични	3264	6768	492	2131	1274	3307	577
хирургични	9630	47629	3590	10650	2773	5577	2641
ортопедотравматологични	5631	14637	567	1969	594	1276	1172
урологични	2200	17333	539	1380	763	763	598
неврохирургични	697	1108	-	1369	-	451	-
гинекологични	4240	13424	774	2690	1368	4314	931
родилни	3266	8782	555	2770	1314	4504	887
патологична бременност	2369	7308	982	792	1914	-	1201
асистирана репродукция	-	1338	-	-	-	-	-
инфекциозни	442	3478	255	1147	709	1864	622
офталмологични	1300	13217	685	2390	457	1173	795
оториноларингологични	2554	10703	713	910	242	1826	837
психиатрични	1541	434	890	1010	400	427	-
неврологични	7629	19918	5012	2801	2355	3141	2722
дерматовенерологични	259	636	-	-	278	-	-
токсикологични	591	715	-	-	-	-	-
онкологични	6910	14890	-	-	-	-	-
За долекуване и продължително лечение	-	252	-	-	-	-	63
Физикална и рехабилитационна медицина	2452	29369	739	5486	967	3790	7883

¹⁾ Без леглата от заведенията към други ведомства

**Преминали болни в лечебните заведения за болнична помощ през 2013 г.
по видове легла и области**

брой

Видове легла	София-столица	София	Ст. Загора	Търговище	Хасково	Шумен	Ямбол
Общо¹⁾	486989	76442	81231	34360	58319	30738	24790
За реанимация и интензивно лечение	52135	7109	10409	633	4200	2829	1753
За активно лечение	461942	71530	71848	34843	52817	29835	25124
в т.ч.:							
вътрешни болести	17170	1494	2155	5030	6825	5119	1555
гастроентерологични	28739	2092	3772	351	1380	-	1076
ендокринологични	9765	948	1663	286	1632	-	628
кардиологични	33168	7327	4778	532	2591	2265	5137
ревматологични	7535	259	818	-	-	678	-
пневмология и фтизиатрия	10611	5214	2906	635	2125	61	1429
нефрологични	7470	2402	932	2	-	-	254
хематологични	20211	845	1343	-	-	-	89
педиатрични	13407	5189	5610	3198	4898	2605	1569
детски кърмачески	1873	1137	604	366	-	-	-
неонатологични	18276	1698	2913	1072	1504	1403	615
хирургични	64181	11997	12591	5093	5939	4509	3922
ортопедотравматологични	29600	3216	5231	1355	942	1200	982
урологични	19222	3142	1256	1149	1437	742	752
неврохирургични	9231	1383	1089	-	517	-	-
гинекологични	25127	2311	3878	1108	1417	662	1277
родилни	22029	2261	4869	1089	2976	1401	803
патологична бременност	12543	1435	806	1620	1834	891	356
асистирана репродукция	2561	-	-	-	-	-	-
инфекциозни	4349	1483	1526	644	1106	988	735
офталмологични	25550	1809	3019	3713	1659	733	467
оториноларингологични	11998	938	1974	583	2222	841	393
психиатрични	4623	-	540	2509	-	1956	585
неврологични	27531	6581	7169	3871	5938	3454	2133
дерматовенерологични	2982	-	411	643	-	330	371
токсикологични	3024	-	-	-	-	-	-
онкологични	29172	6373	-	-	5880	-	-
За долекуване и продължително лечение	3585	255	1921	-	-	-	-
Физикална и рехабилитационна медицина	38491	7760	8451	-	3531	1330	289

¹⁾ Без леглата от заведенията към други ведомства



ПРОВЕДЕНИ ЛЕГЛОДНИ В ЛЕЧЕБНИТЕ ЗАВЕДЕНИЯ
ПРЕЗ 2014 г. ПО ОБЛАСТИ



**Проведени леглодни в лечебните заведения за болнична помощ през 2014 г.
по видове легла и области**

брой

Видове легла	България	Благоевград	Бургас	Варна	В. Търново	Видин	Враца
Общо¹⁾	11289389	350120	583689	623276	300888	84829	285159
За реанимация и интензивно лечение	501154	25105	17099	25373	20783	1766	4261
За активно лечение	8791753	240649	296047	513924	210797	79984	200952
В т.ч.: вътрешни болести	635827	26575	22461	25272	5143	1216	33462
гастроентерологични	322504	9374	13839	13306	10565	6391	5540
ендокринологични	173251	-	5689	6046	6053	1478	-
кардиологични	542046	17226	15639	25383	24314	7205	12957
ревматологични	112102	-	3423	11424	659	1088	-
пневмология и фтизиатрия	580345	16174	21826	20086	30170	8779	21515
нефрологични	155036	-	6155	8262	6267	1419	5533
хематологични	151300	-	-	23931	1966	628	-
педиатрични	630687	26546	29296	41605	15440	9925	18895
детски кърмачески	117987	8450	7299	-	7397	2895	-
неонатологични	328953	8559	14782	28343	4394	2562	5640
хирургични	1061048	25685	41711	70605	21782	7793	28553
ортопедотравматологични	453656	12102	16028	28600	4606	2791	9077
урологични	222536	3481	5883	10683	3970	-	2542
неврохирургични	111351	-	7069	13917	2962	-	-
гинекологични	230785	9306	9578	9515	2345	1765	4852
родилни	305786	10003	16717	22601	5637	2714	4719
патологична бременност	167283	5813	2788	4086	3745	2061	6398
асистирана репродукция	3956	-	-	-	-	-	-
инфекциозни	174035	7911	6983	13917	4425	-	3772
офталмологични	139791	3006	6124	7509	3667	2013	2250
оториноларингологични	173175	2739	10434	6522	1528	2301	2290
психиатрични	720135	-	-	37044	25179	6383	-
неврологични	797681	28735	32323	28604	18281	6350	29491
дерматовенерологични	69224	-	-	3411	-	2227	3466
токсикологични	13027	-	-	-	-	-	-
онкологични	398246	18964	-	53252	302	-	-
За долекуване и продължително лечение	340298	-	2346	76	11223	-	42369
Физикална и рехабилитационна медицина	1540108	84366	268197	49768	50773	2376	37577

¹⁾ Без леглата от заведенията към други ведомства

**Проведени леглодни в лечебните заведения за болнична помощ през 2014 г.
по видове легла и области**

брой

Видове легла	Габрово	Добрич	Кърджали	Кюстендил	Ловеч	Монтана	Пазарджик	Перник
Общо¹⁾	247496	176451	237441	239658	306917	263421	490198	99901
За реанимация и интензивно лечение	3178	2107	2430	13176	2261	3279	11462	2677
За активно лечение	194950	156539	231254	143434	296171	199998	363681	89087
в т.ч.: вътрешни болести	25582	27855	5764	22369	13139	26292	79506	16112
гастроентерологични	-	-	5169	3889	3233	-	-	-
ендокринологични	504	1244	4761	367	4872	-	-	-
кардиологични	15671	10524	13420	14728	14556	9434	14727	1
ревматологични	-	-	-	-	-	-	-	-
пневмология и фтизиатрия	33523	3279	10266	13083	37767	19131	12712	21317
нефрологични	3760	-	-	4731	-	4567	5627	-
хематологични	-	-	-	795	-	-	-	-
педиатрични	17590	12774	15649	16517	20720	17643	63730	3457
детски кърмачески	-	456	-	-	-	-	10582	-
неонатологични	3429	7665	5098	4051	6297	5772	13711	2941
хирургични	14895	10133	18662	13502	19812	20206	33065	11554
ортопедотравматологични	9471	6165	6903	4133	4250	9238	19093	1595
урологични	4221	2257	-	1441	4102	2659	5795	2483
неврохирургични	-	2135	-	-	-	-	2061	-
гинекологични	2325	3000	6193	3387	3043	5775	12277	1342
родилни	5868	5965	8038	4159	4104	3832	9735	2812
патологична бременност	56	2540	1209	4853	4350	1863	6011	1024
асистирана репродукция	-	-	-	-	-	-	-	-
инфекциозни	3318	4152	4983	4264	1622	10900	7175	3376
офталмологични	2057	560	2478	363	2200	2079	2805	1401
оториноларингологични	2742	1390	2086	1330	1592	4031	5375	1992
психиатрични	20763	26542	95799	9490	131602	15381	27642	7914
неврологични	22597	21716	20672	14600	18910	41195	28508	7220
дерматовенерологични	2501	2977	4104	1382	-	-	3544	2546
токсикологични	-	-	-	-	-	-	-	-
онкологични	4077	3210	-	-	-	-	-	-
За долекуване и продължително лечение	42688	-	-	-	-	-	55414	-
Физикална и рехабилитационна медицина	3998	17805	-	83048	6932	60144	59641	8137

¹⁾ Без леглата от заведенията към други ведомства



**Проведени леглодни в лечебните заведения за болнична помощ през 2013 г.
по видове легла и области**

брой

Видове легла	Плевен	Пловдив	Разград	Русе	Силистра	Сливен	Смолян
Общо¹⁾	412597	1451157	141774	340949	124454	266470	184503
За реанимация и интензивно лечение	4200	82301	11963	11955	11982	17985	5758
За активно лечение	382611	1145509	117041	289051	105809	220917	119645
в т.ч.:							
вътрешни болести	36065	4847	6699	18077	17655	4400	25413
гастроентерологични	7387	71407	4163	4839	-	23724	-
ендокринологични	5390	47055	-	5749	-	5459	8511
кардиологични	25320	71980	10288	29558	4689	16341	15174
ревматологични	5611	44020	-	2592	-	7407	-
пневмология и фтизиатрия	15517	62639	13793	23091	9580	19281	-
нефрологични	5122	40224	-	2853	-	5232	-
хематологични	18871	26052	-	4617	-	178	-
педиатрични	40443	48799	11675	10305	12489	7185	10036
детски кърмачески	-	32934	2254	7567	-	11870	2859
неонатологични	15896	29002	1706	7703	4582	16679	2202
хирургични	40169	189773	13095	40178	11383	22342	11490
ортопедотравматологични	26295	76286	2628	14367	2837	6456	5864
урологични	5770	52371	2319	6078	3929	2790	3238
неврохирургични	3408	11203	-	4619	-	2065	-
гинекологични	10632	31047	2589	4884	3137	12476	2920
родилни	12714	29591	2361	8907	5966	17071	3877
патологична бременност	6803	18338	3297	4835	5144	-	4481
асистирана репродукция	-	1395	-	-	-	-	-
инфекциозни	2343	19983	1011	5581	4128	9960	2736
офтальмологични	1660	22737	2472	4745	1192	2465	2297
оториноларингологични	8590	34117	3073	3694	1162	6833	3425
психиатрични	23934	8680	11418	60332	4032	6226	-
неврологични	39875	94875	22200	13880	11736	14477	15122
дерматовенерологични	2152	5178	-	-	2168	-	-
токсикологични	1539	2463	-	-	-	-	-
онкологични	21105	68513	-	-	-	-	-
За долекуване и продължително лечение	-	2330	-	-	-	-	404
Физикална и рехабилитационна медицина	17950	213177	5357	39943	6663	27568	58696

¹⁾ Без леглата от заведенията към други ведомства

**Проведени леглодни в лечебните заведения за болнична помощ през 2013 г.
по видове легла и области**

брой

Видове легла	София-столица	София	Ст. Загора	Търговище	Хасково	Шумен	Ямбол
Общо¹⁾	2412423	380805	539737	176196	252415	210144	106321
За реанимация и интензивно лечение	140826	22439	27994	954	17141	7027	3672
За активно лечение	1894040	301344	322770	175242	210640	189039	100628
в т.ч.:							
вътрешни болести	76341	8895	10028	30247	30789	29801	5822
гастроентерологични	102992	8970	13594	2029	7677	-	4416
ендокринологични	43317	4808	8951	2460	8167	-	2370
кардиологични	100510	27050	15995	2580	8649	3247	14880
ревматологични	28865	825	2834	-	-	3354	-
пневмология и фтизиатрия	79007	38676	18825	5263	12965	3199	8881
нефрологични	37894	11430	5023	30	-	-	907
хематологични	61692	4595	7656	-	-	-	319
педиатрични	56785	29286	32661	14549	23976	14811	7900
детски кърмачески	8712	7049	4194	3469	-	-	-
неонатологични	96092	6285	13904	4834	6295	8059	2470
хирургични	225527	42678	55414	20711	22102	17082	11146
ортопедотравматологични	133590	10705	20710	6472	4421	4906	4067
урологични	67732	10034	5267	3964	4031	3500	1996
неврохирургични	50424	3972	4733	-	2783	-	-
гинекологични	58311	6840	10836	2905	4574	2250	2681
родилни	67184	9407	16478	5086	9982	6532	3726
патологична бременност	49676	5852	3170	7063	6004	4614	1209
асистирана репродукция	2561	-	-	-	-	-	-
инфекциозни	21272	5600	8446	3093	4962	4993	3129
офтальмологични	40073	3989	5039	6148	4743	2080	1639
оториноларингологични	41826	3685	6420	2418	6291	3621	1668
психиатрични	93226	-	13577	28821	-	57060	9090
неврологични	124817	32679	35742	18455	27263	17095	10263
дерматовенерологични	20766	-	3273	4645	-	2835	2049
токсикологични	9025	-	-	-	-	-	-
онкологични	195823	18034	-	-	14966	-	-
За долекуване и продължително лечение	56620	1411	125417	-	-	-	-
Физикална и рехабилитационна медицина	282792	55611	63556	-	24634	9378	2021

¹⁾ Без леглата от заведенията към други ведомства



ИЗПОЛЗВАЕМОСТ НА ЛЕГЛАТА В ЛЕЧЕБНИТЕ ЗАВЕДЕНИЯ
ПРЕЗ 2014 г. ПО ОБЛАСТИ

**Използваемост на легла в лечебните заведения за болнична помощ
през 2014 г. по видове и области**

дни

Видове легла	България	Благоевград	Бургас	Варна	В. Търново	Видин	Враца
Общо¹⁾	258	247	268	267	241	234	261
За реанимация и интензивно лечение	209	235	197	176	202	126	118
За активно лечение	263	259	266	267	258	244	253
В т.ч.: вътрешни болести	255	302	250	245	206	608	259
гастроентерологични	268	247	308	272	240	266	292
ендокринологични	259	-	284	233	252	185	-
кардиологични	250	261	227	273	213	248	288
ревматологични	245	-	228	381	165	272	-
пневмология и фтизиатрия	294	330	307	264	299	237	262
нефрологични	264	-	308	230	232	177	252
хематологични	325	-	-	399	246	314	-
педиатрични	272	295	264	289	262	301	249
детски кърмачески	297	402	365	-	352	414	-
неонатологични	253	186	315	295	209	214	209
хирургични	252	268	261	249	307	229	242
ортопедотравматологични	249	216	276	336	256	279	239
урологични	266	205	235	267	248	-	212
неврохирургични	274	-	307	278	197	-	-
гинекологични	218	233	252	221	213	160	285
родилни	236	222	253	235	217	151	205
патологична бременност	255	291	253	240	312	294	278
асистирана репродукция	73	-	-	-	-	-	-
инфекциозни	229	203	175	296	192	-	189
офталмологични	195	177	198	137	216	336	150
оториноларингологични	236	228	243	217	153	329	229
психиатрични	295	-	-	272	315	255	-
неврологични	280	261	299	265	277	176	281
дерматовенерологични	266	-	-	213	-	278	289
токсикологични	251	-	-	-	-	-	-
онкологични	310	253	-	255	76	-	-
За долекуване и продължително лечение	222	-	117	5	255	-	339
Физикална и рехабилитационна медицина	260	234	280	272	192	158	268

¹⁾ Без леглата от заведенията към други ведомства

Използваемост на легла в лечебните заведения за болнична помощ през 2014 г. по видове и области

дни

Видове легла	Габрово	Добрич	Кърджали	Кюстендил	Ловеч	Монтана	Пазарджик	Перник
Общо¹⁾	256	264	259	237	277	294	257	209
За реанимация и интензивно лечение	114	211	174	264	133	219	151	167
За активно лечение	269	271	280	237	282	280	244	222
в т.ч.:								
вътрешни болести	256	287	213	266	248	263	248	252
гастроентерологични	-	-	162	216	231	-	-	-
ендокринологични	168	207	317	73	287	-	-	-
кардиологични	275	263	203	258	247	270	320	0
ревматологични	-	-	-	-	-	-	-	-
пневмология и фтизиатрия	349	364	250	273	337	294	353	224
нефрологични	289	-	-	430	-	254	281	-
хематологични	-	-	-	159	-	-	-	-
педиатрични	288	312	270	226	288	289	267	230
детски кърмачески	-	152	-	-	-	-	331	-
неонатологични	264	319	255	405	274	412	232	196
хирургични	304	184	249	225	268	232	226	257
ортопедотравматологични	193	324	345	143	236	298	180	160
урологични	176	282	-	180	293	266	187	248
неврохирургични	-	214	-	-	-	-	206	-
гинекологични	291	188	258	199	217	222	208	134
родилни	235	284	251	181	241	202	207	187
патологична бременност	28	181	173	221	242	233	231	205
асистирана репродукция	-	-	-	-	-	-	-	-
инфекциозни	184	166	249	147	162	279	205	225
офталмологични	187	112	130	40	275	208	175	140
оториноларингологични	183	278	261	266	199	237	207	199
психиатрични	263	295	342	316	294	327	276	317
неврологични	290	310	300	261	263	324	230	289
дерматовенерологични	250	298	342	230	-	-	236	255
токсикологични	-	-	-	-	-	-	-	-
онкологични	314	321	-	-	-	-	-	-
За долекуване и продължително лечение	230	-	-	-	-	-	346	-
Физикална и рехабилитационна медицина	267	220	-	233	315	358	330	136

¹⁾ Без леглата от заведенията към други ведомства

**Използваемост на легла в лечебните заведения за болнична помощ
през 2014 г. по видове и области**

дни

Видове легла	Плевен	Пловдив	Разград	Русе	Силистра	Сливен	Смолян
Общо¹⁾	237	269	266	268	270	269	264
За реанимация и интензивно лечение	78	232	235	260	272	200	180
За активно лечение	242	272	277	266	276	274	281
в т.ч.:							
вътрешни болести	180	173	268	258	294	275	268
гастроентерологични	180	263	245	323	-	312	-
ендокринологични	200	280	-	319	-	237	284
кардиологични	237	262	303	240	247	287	303
ревматологични	193	232	-	259	-	274	-
пневмология и фтизиатрия	268	318	276	257	319	275	-
нефрологични	107	277	-	317	-	275	-
хематологични	385	322	-	308	-	89	-
педиатрични	302	260	265	312	266	276	279
детски кърмачески	-	294	282	360	-	304	318
неонатологични	274	232	171	275	255	208	275
хирургични	270	278	273	270	271	283	274
ортопедотравматологични	295	286	263	312	258	281	309
урологични	192	276	232	276	327	279	294
неврохирургични	341	287	-	308	-	207	-
гинекологични	231	227	288	271	209	265	225
родилни	240	241	262	343	284	263	242
патологична бременност	243	262	330	269	343	-	280
асистирана репродукция	-	349	-	-	-	-	-
инфекциозни	117	307	112	328	295	285	274
офтальмологични	119	219	247	316	238	224	287
оториноларингологични	220	244	307	308	232	273	285
психиатрични	275	362	285	223	269	311	-
неврологични	246	298	317	302	245	308	297
дерматовенерологични	196	305	-	-	310	-	-
токсикологични	154	246	-	-	-	-	-
онкологични	261	284	-	-	-	-	-
За долекуване и продължително лечение	-	86	-	-	-	-	51
Физикална и рехабилитационна медицина	276	276	162	289	290	296	252

¹⁾ Без леглата от заведенията към други ведомства

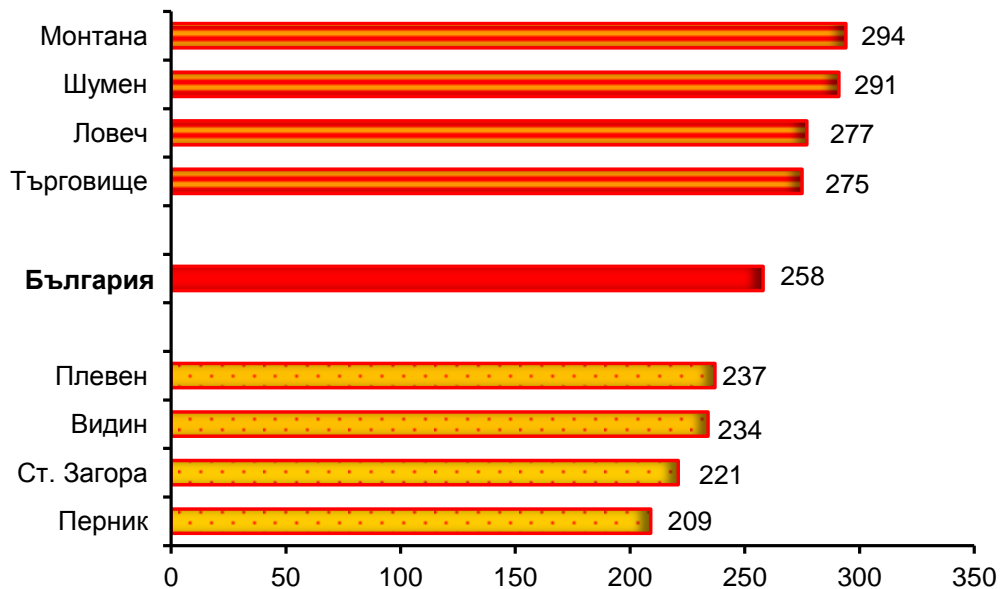
Използваемост на легла в лечебните заведения за болнична помощ през 2014 г. по видове и области

дни

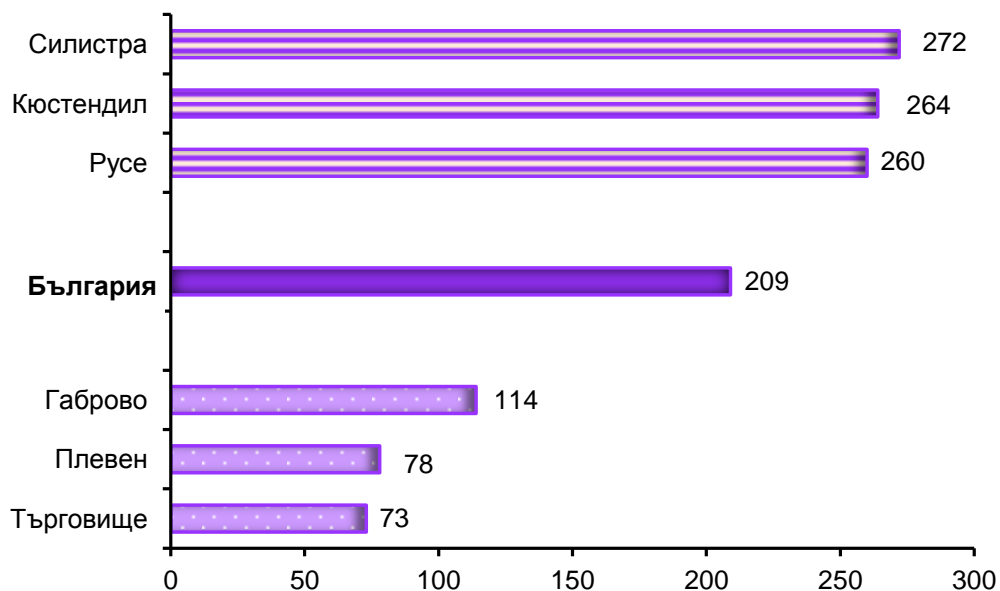
Видове легла	София-столица	София	Ст. Загора	Търговище	Хасково	Шумен	Ямбол
Общо¹⁾	259	254	221	275	261	291	243
За реанимация и интензивно лечение	239	190	194	73	190	227	153
За активно лечение	260	276	225	279	268	299	250
в т.ч.:							
вътрешни болести	256	297	223	272	277	317	194
гастроентерологични	286	242	247	290	307	-	260
ендокриноложични	248	185	263	351	327	-	237
кардиологични	254	304	160	369	288	108	286
ревматологични	255	83	202	-	-	305	-
пневмология и фтизиатрия	303	348	227	351	259	320	296
нефроложични	298	301	239	15	-	-	227
хематологични	312	353	247	-	-	-	319
педиатрични	256	276	232	260	300	344	239
детски кърмачески	198	271	191	289	-	-	-
неонатологични	248	273	232	302	350	269	247
хирургични	227	268	241	238	254	295	199
ортопедотравматологични	227	223	211	294	221	289	254
урологични	282	295	251	305	336	350	250
неврохирургични	270	361	296	-	278	-	-
гинеколожични	191	228	221	264	286	321	117
родилни	218	248	239	242	232	363	311
патологична бременност	251	225	159	272	334	355	202
асистирана репродукция	51	-	-	-	-	-	-
инфекциозни	187	255	228	238	248	333	348
офталмоложични	213	166	153	171	198	231	273
оториноларинголожични	227	230	189	302	252	279	278
психиатрични	318	-	247	365	-	305	303
невроложични	284	287	232	293	317	285	285
дерматовенерологични	256	-	234	310	-	354	256
токсикологични	282	-	-	-	-	-	-
онколожични	388	301	-	-	176	-	-
За долекуване и продължително лечение	276	31	211	-	-	-	-
Физикална и рехабилитационна медицина	252	224	236	-	324	261	184

¹⁾ Без леглата от заведенията към други ведомства

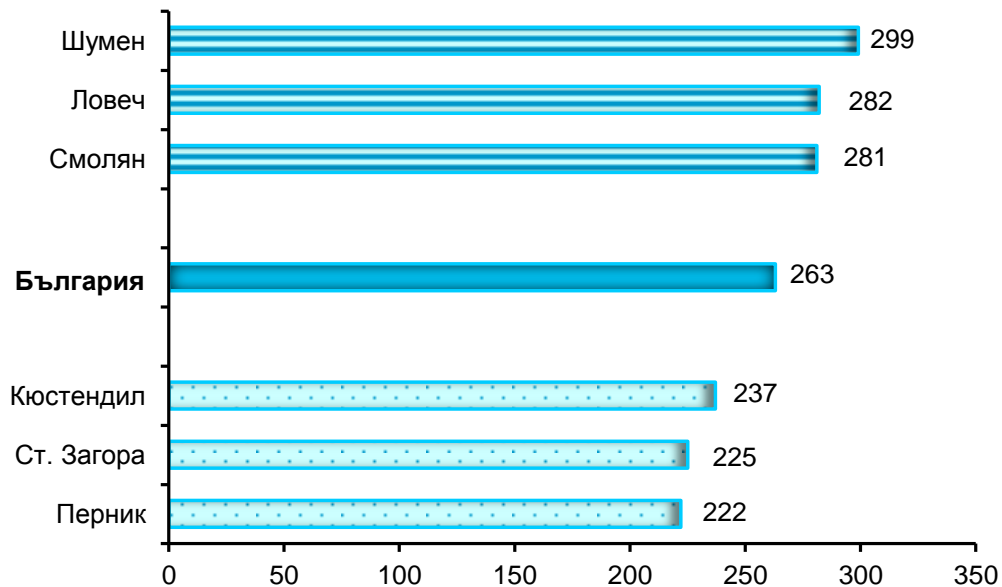
Използваемост на леглата през 2014 г. (в дни)



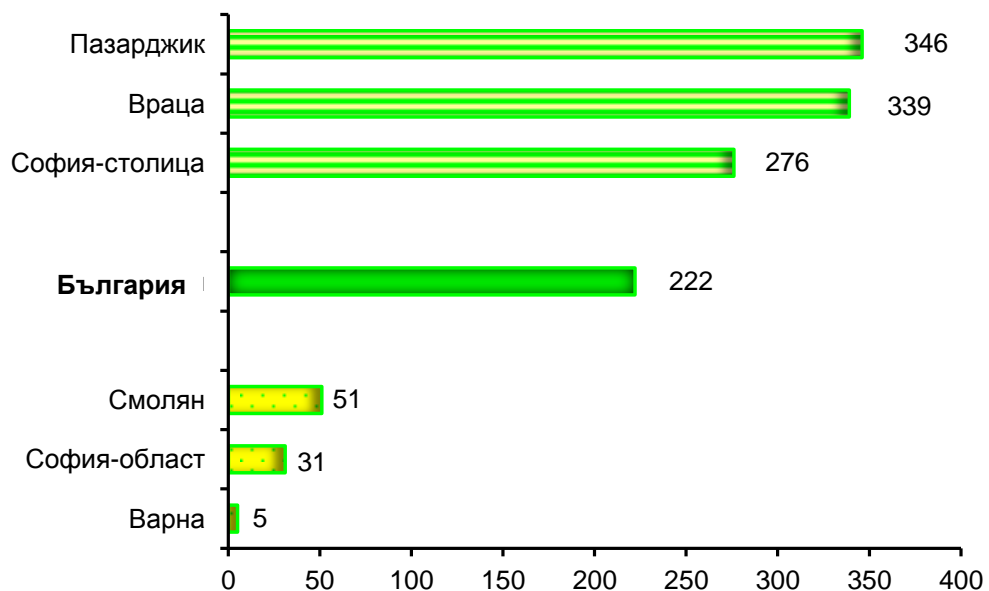
Използваемост на леглата за реанимация и интензивно лечение през 2014 г. (в дни)



Използваемост на леглата за активно лечение през 2014 г. (в дни)

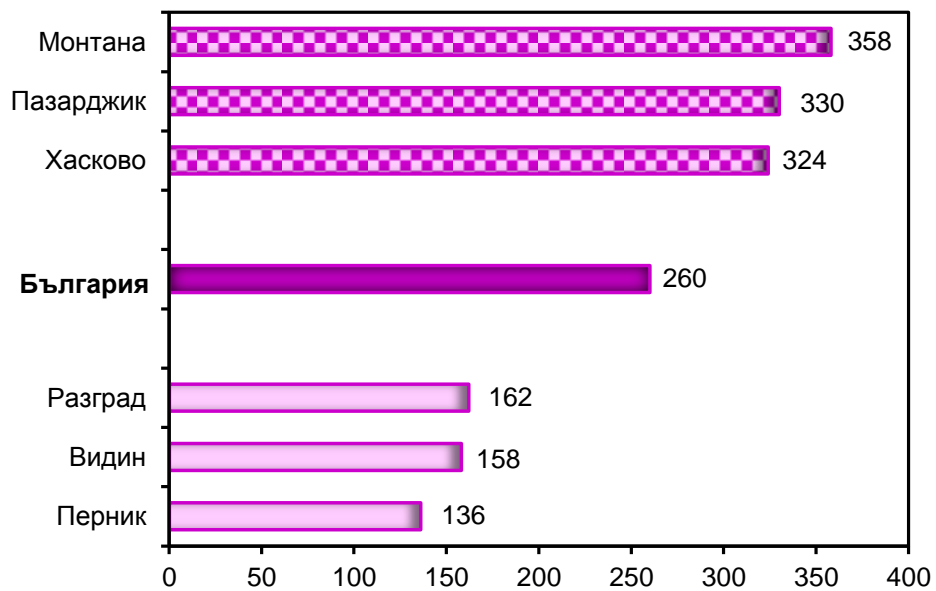


Използваемост на леглата за долекуване и продължително лечение през 2014 г. (в дни)



В седемнадесет области няма дейност на леглата за долекуване и продължително лечение.

Използваемост на леглата за физикална и рехабилитационна медицина през 2014 г.
(в дни)



В областите Кърджали и Търговище няма легла за физикална и рехабилитационна медицина.



**ОБОРОТ НА ЛЕГЛАТА В ЛЕЧЕБНИТЕ ЗАВЕДЕНИЯ
ПРЕЗ 2014 г. ПО ОБЛАСТИ**

**Оборот на легла в лечебните заведения за болнична помощ през 2014 г.
по видове легла и области**

Видове легла	България	Благоевград	Бургас	Варна	В. Търново	Видин	Враца
Общо¹⁾	49	53	53	53	38	44	46
За реанимация и интензивно лечение	73	72	64	79	42	65	56
За активно лечение	58	66	73	66	45	49	54
в т.ч.: вътрешни болести	55	59	56	121	39	120	52
гастроентерологични	69	63	80	64	43	61	72
ендокринологични	58	-	74	65	41	34	-
кардиологични	75	81	102	93	55	60	77
ревматологични	64	-	70	98	42	59	-
пневмология и фтизиатрия	37	37	39	28	41	32	29
нефрологични	54	-	100	45	39	41	54
хематологични	74	-	-	62	37	63	-
педиатрични	53	58	59	77	45	50	40
детски кърмачески	50	62	102	-	57	64	-
неонатологични	52	45	69	53	51	46	45
хирургични	66	75	87	60	71	50	59
ортопедотравматологични	57	73	70	74	41	43	84
урологични	79	102	90	84	34	-	34
неврохирургични	52	-	69	43	34	-	-
гинекологични	86	82	102	99	86	49	71
родилни	66	61	62	72	47	37	48
патологична бременност	71	67	85	66	69	99	73
асистирана репродукция	72	-	-	-	-	-	-
инфекциозни	48	50	45	50	47	-	45
офталмологични	107	115	120	79	76	112	103
оториноларингологични	67	76	69	68	30	88	58
психиатрични	11	-	-	21	6	26	-
неврологични	57	54	63	54	51	40	53
дерматовенерологични	36	-	-	30	-	36	41
токсикологични	83	-	-	-	-	-	-
онкологични	70	87	-	80	14	-	-
За долекуване и продължително лечение	10	-	7	1	5	-	24
Физикална и рехабилитационна медицина	35	32	37	36	27	22	37

¹⁾ Без леглата от заведенията към други ведомства

**Оборот на легла в лечебните заведения за болнична помощ през 2014 г.
по видове легла и области**

Видове легла	Габрово	Добрич	Кърджали	Кюстендил	Ловеч	Монтана	Пазарджик	Перник
Общо¹⁾	38	41	32	42	30	53	47	34
За реанимация и интензивно лечение	29	51	50	74	48	91	61	45
За активно лечение	48	47	36	50	31	56	54	39
в т.ч.:								
вътрешни болести	52	47	34	54	49	55	53	52
гастроентерологични	-	-	42	52	57	-	-	-
ендокринологични	30	38	73	14	58	-	-	-
кардиологични	52	80	41	67	56	49	117	0
ревматологични	-	-	-	-	-	-	-	-
пневмология и фтизиатрия	22	60	33	34	39	33	38	26
нефрологични	51	-	-	71	-	36	54	-
хематологични	-	-	-	25	-	-	-	-
педиатрични	55	70	45	38	49	49	42	45
детски кърмачески	-	22	-	-	-	-	47	-
неонатологични	54	62	50	99	45	88	39	41
хирургични	85	37	54	61	60	61	76	44
ортопедотравматологични	50	51	57	51	48	77	56	57
урологични	42	65	-	63	56	89	77	74
неврохирургични	-	46	-	-	-	-	45	-
гинекологични	114	87	69	78	103	59	86	74
родилни	66	63	53	42	60	62	52	42
патологична бременност	9	43	55	47	65	72	62	53
асистирана репродукция	-	-	-	-	-	-	-	-
инфекциозни	42	33	71	36	39	66	45	40
офталмологични	76	47	69	34	94	86	103	44
оториноларингологични	42	74	74	67	49	54	67	47
психиатрични	6	4	7	29	4	30	10	15
неврологични	55	55	58	55	49	63	49	57
дерматовенерологични	35	36	45	33	-	-	32	33
токсикологични	-	-	-	-	-	-	-	-
онкологични	174	76	-	-	-	-	-	-
За долекуване и продължително лечение	11	-	-	-	-	-	24	-
Физикална и рехабилитационна медицина	38	30	-	33	44	49	46	16

¹⁾ Без леглата от заведенията към други ведомства

**Оборот на легла в лечебните заведения за болнична помощ през 2014 г.
по видове легла и области**

Видове легла	Плевен	Пловдив	Разград	Русе	Силистра	Сливен	Смолян
Общо¹⁾	50	59	52	44	52	53	46
За реанимация и интензивно лечение	60	78	64	90	83	68	58
За активно лечение	55	68	58	49	60	59	58
в т.ч.:							
вътрешни болести	42	45	57	46	58	44	47
гастроентерологични	45	69	56	51	-	91	-
ендокринологични	57	68	-	53	-	52	53
кардиологични	75	88	72	62	60	54	69
ревматологични	53	64	-	54	-	54	-
пневмология и фтизиатрия	37	42	39	35	49	36	-
нефрологични	28	60	-	49	-	44	-
хематологични	43	58	-	47	-	17	-
педиатрични	58	52	55	63	53	42	45
детски кърмачески	-	53	20	61	-	38	54
неонатологични	56	54	49	76	71	41	72
хирургични	65	70	75	71	66	71	63
ортопедотравматологични	63	55	57	43	54	55	62
урологични	73	91	54	63	64	76	54
неврохирургични	70	28	-	91	-	45	-
гинекологични	92	98	86	149	91	92	72
родилни	62	71	62	107	63	69	55
патологична бременност	85	104	98	44	128	-	75
асистирана репродукция	-	335	-	-	-	-	-
инфекциозни	22	54	28	67	51	53	62
офталмологични	93	127	69	159	91	107	99
оториноларингологични	65	76	71	76	48	73	70
психиатрични	18	18	22	4	27	21	-
неврологични	47	63	72	61	49	67	53
дерматовенерологични	24	37	-	-	40	-	-
токсикологични	59	71	-	-	-	-	-
онкологични	85	62	-	-	-	-	-
За долекуване и продължително лечение	-	9	-	-	-	-	8
Физикална и рехабилитационна медицина	38	38	22	40	42	41	34

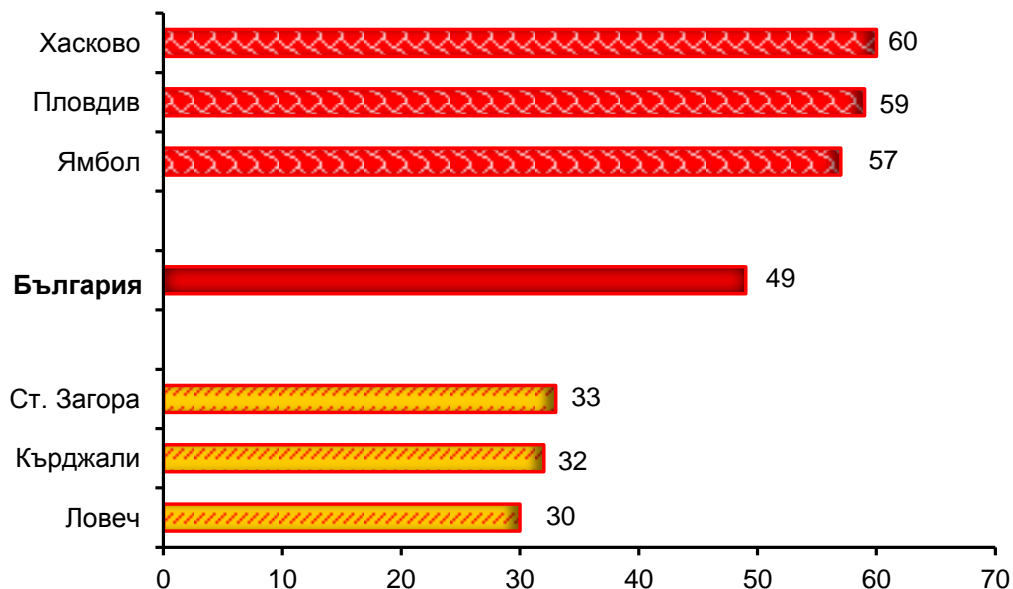
¹⁾ Без леглата от заведенията към други ведомства

**Оборот на легла в лечебните заведения за болнична помощ през 2014 г.
по видове легла и области**

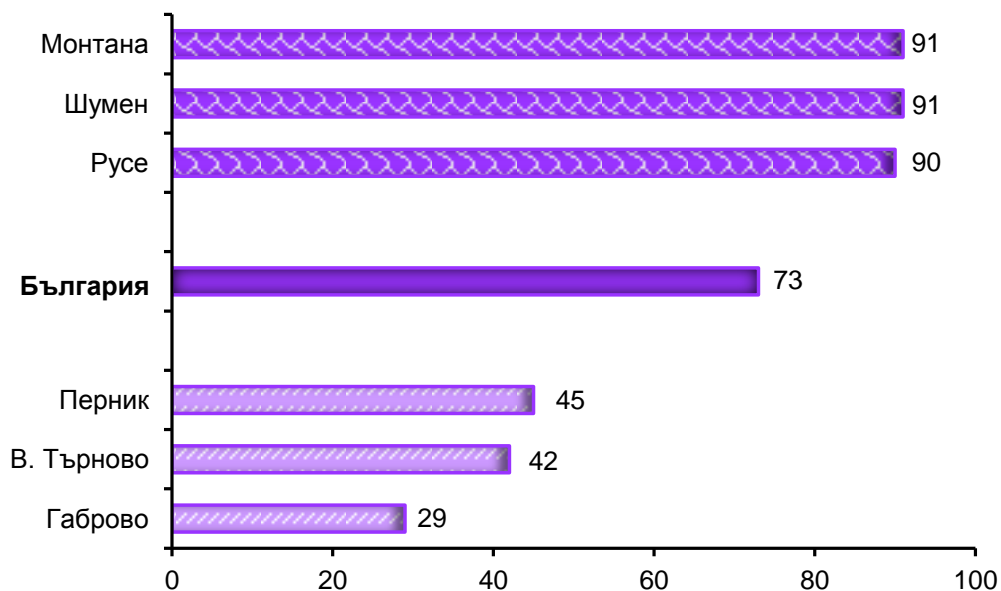
Видове легла	София-столица	София	Ст. Загора	Търговище	Хасково	Шумен	Ямбол
Общо¹⁾	52	51	33	54	60	43	57
За реанимация и интензивно лечение	88	60	72	49	47	91	73
За активно лечение	63	66	50	56	67	47	62
в т.ч.:							
вътрешни болести	58	50	48	45	61	54	52
гастроентерологични	80	57	69	50	55	-	63
ендокринологични	56	36	49	41	65	-	63
кардиологични	84	82	48	76	86	75	99
ревматологични	67	26	58	-	-	62	-
пневмология и фтизиатрия	41	47	35	42	43	6	48
нефрологични	59	63	44	1	-	-	63
хематологични	102	65	43	-	-	-	89
педиатрични	60	49	40	57	61	61	48
детски кърмачески	43	44	27	30	-	-	-
неонатологични	47	74	49	67	84	47	62
хирургични	65	75	55	59	68	78	70
ортопедотравматологични	50	67	53	62	47	71	61
урологични	80	92	60	88	120	74	94
неврохирургични	49	126	68	-	52	-	-
гинекологични	82	77	79	101	89	95	56
родилни	72	59	71	52	69	78	67
патологична бременност	63	55	40	62	102	69	59
асистирана репродукция	51	-	-	-	-	-	-
инфекциозни	38	67	41	50	55	66	82
офталмологични	136	75	91	103	69	81	78
оториноларингологични	65	59	58	73	89	65	66
психиатрични	16	-	10	32	-	10	19
неврологични	63	58	47	61	69	58	59
дерматовенерологични	37	-	29	43	-	41	46
токсикологични	95	-	-	-	-	-	-
онкологични	58	106	-	-	69	-	-
За долекуване и продължително лечение	17	6	3	-	-	-	-
Физикална и рехабилитационна медицина	34	31	31	-	46	37	26

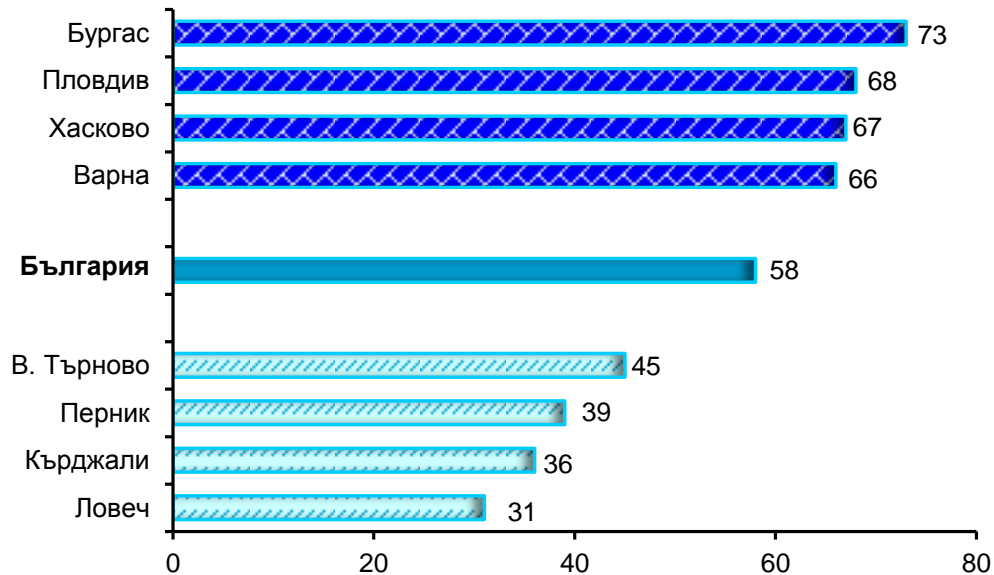
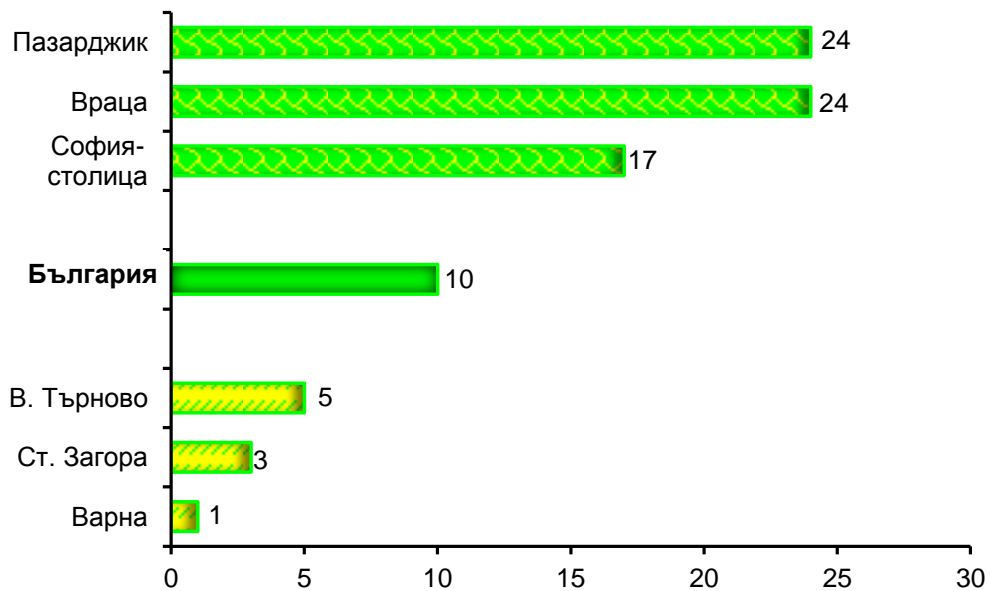
¹⁾ Без леглата от заведенията към други ведомства

Оборот на леглата през 2014 г.



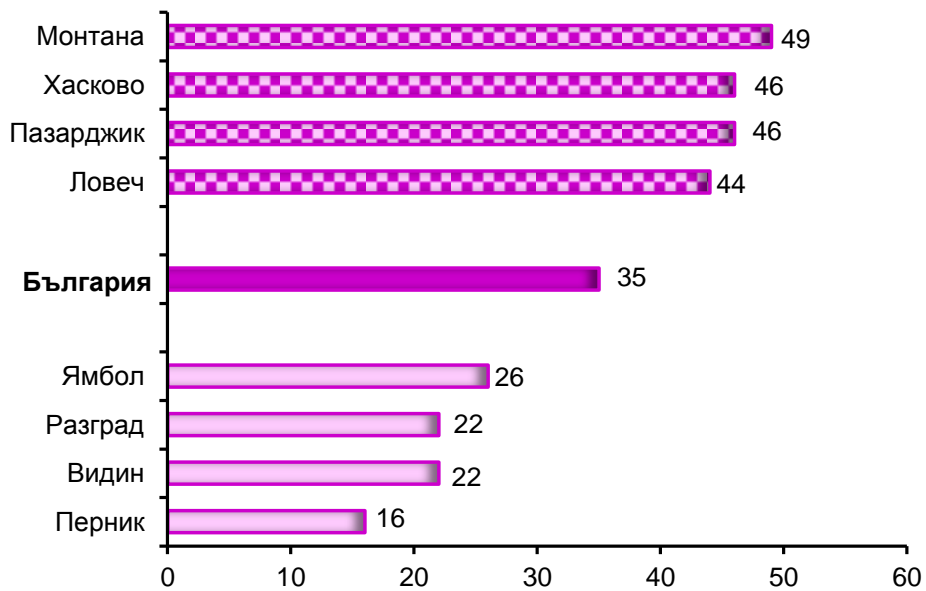
Оборот на леглата за реанимация и интензивно лечение през 2014 г.



Оборот на леглата за активно лечение през 2014 г.**Оборот на леглата за долекуване и продължително лечение през 2014 г.**

В седемнадесет области няма дейност на леглата за долекуване и продължително лечение.

Оборот на леглата за физикална и рехабилитационна медицина през 2014 г.



В областите Кърджали и Търговище няма легла за физикална и рехабилитационна медицина.



СРЕДЕН ПРЕСТОЙ НА 1 БОЛЕН В ЛЕЧЕБНИТЕ ЗАВЕДЕНИЯ
ПРЕЗ 2014 г. ПО ОБЛАСТИ



**Среден престой на 1 болен в лечебните заведения за болнична помощ
през 2014 г. по видове легла и области**

дни

Видове легла	България	Благоевград	Бургас	Варна	В. Търново	Видин	Враца
Общо¹⁾	5.3	4.6	5.1	5.0	6.3	5.4	5.7
За реанимация и интензивно лечение	2.9	3.2	3.1	2.2	4.8	1.9	2.1
За активно лечение	4.5	3.9	3.7	4.0	5.7	5.0	4.7
в т.ч.: вътрешни болести	4.6	5.1	4.4	2.0	5.2	5.1	5.0
гастроентерологични	3.9	3.9	3.8	4.2	5.6	4.4	4.1
ендокринологични	4.5	-	3.8	3.6	6.1	5.4	-
кардиологични	3.4	3.2	2.2	2.9	3.9	4.1	3.7
ревматологични	3.8	-	3.2	3.9	3.9	4.6	-
пневмология и фтизиатрия	8.0	9.0	7.9	9.3	7.3	7.4	9.1
нефрологични	4.9	-	3.1	5.1	6.0	4.4	4.7
хематологични	4.4	-	-	6.5	6.7	5.0	-
педиатрични	5.1	5.0	4.5	3.7	5.9	6.0	6.2
детски кърмачески	5.9	6.4	3.6	-	6.1	6.5	-
неонатологични	4.8	4.1	4.6	5.6	4.1	4.6	4.7
хирургични	3.8	3.6	3.0	4.2	4.3	4.6	4.1
ортопедотравматологични	4.4	2.9	3.9	4.6	6.2	6.5	2.9
урологични	3.4	2.0	2.6	3.2	7.4	-	6.3
неврохирургични	5.3	-	4.5	6.5	5.9	-	-
гинекологични	2.5	2.8	2.5	2.2	2.5	3.3	4.0
родилни	3.6	3.6	4.1	3.3	4.6	4.0	4.3
патологична бременност	3.6	4.3	3.0	3.6	4.5	3.0	3.8
асистирана репродукция	1.0	-	-	-	-	-	-
инфекциозни	4.8	4.0	3.8	6.0	4.1	-	4.2
офталмологични	1.8	1.5	1.6	1.7	2.8	3.0	1.5
оториноларингологични	3.5	3.0	3.5	3.2	5.1	3.7	3.9
психиатрични	26.7	-	-	12.8	53.9	10.0	-
неврологични	4.9	4.9	4.8	4.9	5.4	4.4	5.3
дерматовенерологични	7.4	-	-	7.1	-	7.7	7.1
токсикологични	3.0	-	-	-	-	-	-
онкологични	4.4	2.9	-	3.2	5.5	-	-
За долекуване и продължително лечение	22.2	-	16.1	4.0	50.7	-	14.1
Физикална и рехабилитационна медицина	7.3	7.3	7.5	7.5	7.1	7.2	7.2

¹⁾ Без леглата от заведенията към други ведомства

Среден престой на 1 болен в лечебните заведения за болнична помощ през 2014 г. по видове легла и области

дни

Видове легла	Габрово	Добрич	Кърджали	Кюстендил	Ловеч	Монтана	Пазарджик	Перник
Общо¹⁾	6.8	6.4	8.0	5.6	9.2	5.6	5.5	6.1
За реанимация и интензивно лечение	3.9	4.1	3.5	3.6	2.8	2.4	2.5	3.8
За активно лечение	5.6	5.8	7.8	4.7	9.0	5.0	4.5	5.7
в т.ч.:								
вътрешни болести	4.9	6.1	6.3	4.9	5.1	4.8	4.7	4.8
гастроентерологични	-	-	3.9	4.2	4.0	-	-	-
ендокринологични	5.5	5.5	4.3	5.3	4.9	-	-	-
кардиологични	5.3	3.3	5.0	3.8	4.4	5.6	2.7	1.0
ревматологични	-	-	-	-	-	-	-	-
пневмология и фтизиатрия	15.9	6.1	7.7	8.0	8.7	8.9	9.3	8.7
нефрологични	5.7	-	-	6.1	-	7.0	5.2	-
хематологични	-	-	-	6.5	-	-	-	-
педиатрични	5.2	4.5	6.1	6.0	5.9	5.9	6.4	5.2
детски кърмачески	-	7.0	-	-	-	-	7.0	-
неонатологични	4.9	5.1	5.1	4.1	6.0	4.7	5.9	4.8
хирургични	3.6	5.0	4.6	3.7	4.5	3.8	3.0	5.8
ортопедотравматологични	3.9	6.4	6.1	2.8	4.9	3.9	3.2	2.8
урологични	4.2	4.4	-	2.9	5.2	3.0	2.4	3.4
неврохирургични	-	4.7	-	-	-	-	4.6	-
гинекологични	2.5	2.2	3.7	2.5	2.1	3.8	2.4	1.8
родилни	3.6	4.5	4.8	4.3	4.0	3.3	4.0	4.5
патологична бременност	3.3	4.2	3.2	4.7	3.7	3.2	3.7	3.9
асистирана репродукция	-	-	-	-	-	-	-	-
инфекциозни	4.4	5.0	3.5	4.1	4.2	4.2	4.6	5.7
офтальмологични	2.5	2.4	1.9	1.2	2.9	2.4	1.7	3.2
оториноларингологични	4.4	3.8	3.5	4.0	4.1	4.4	3.1	4.2
психиатрични	44.2	82.2	50.5	10.9	74.9	11.0	27.5	20.8
неврологични	5.3	5.6	5.1	4.8	5.3	5.2	4.7	5.0
дерматовенерологични	7.1	8.4	7.6	7.1	-	-	7.4	7.8
токсикологични	-	-	-	-	-	-	-	-
онкологични	1.8	4.2	-	-	-	-	-	-
За долекуване и продължително лечение	21.3	-	-	-	-	-	14.2	-
Физикална и рехабилитационна медицина	7.0	7.3	-	7.1	7.2	7.3	7.2	8.3

¹⁾ Без леглата от заведенията към други ведомства

**Среден престой на 1 болен в лечебните заведения за болнична помощ
през 2014 г. по видове легла и области**

дни

Видове легла	Плевен	Пловдив	Разград	Русе	Силистра	Сливен	Смолян
Общо¹⁾	4.7	4.6	5.2	6.1	5.2	5.1	5.7
За реанимация и интензивно лечение	1.3	3.0	3.7	2.9	3.3	2.9	3.1
За активно лечение	4.4	4.0	4.8	5.5	4.6	4.6	4.9
в т.ч.:							
вътрешни болести	4.3	3.8	4.7	5.6	5.1	6.3	5.7
гастроентерологични	4.0	3.8	4.4	6.3	-	3.4	-
ендокринологични	3.5	4.1	-	6.0	-	4.6	5.3
кардиологични	3.2	3.0	4.2	3.9	4.1	5.3	4.4
ревматологични	3.6	3.6	-	4.8	-	5.0	-
пневмология и фтизиатрия	7.2	7.5	7.1	7.3	6.5	7.5	-
нефрологични	3.8	4.6	-	6.5	-	6.3	-
хематологични	8.9	5.5	-	6.5	-	5.2	-
педиатрични	5.2	5.0	4.8	5.0	5.0	6.5	6.3
детски кърмачески	-	5.5	14.2	5.9	-	8.1	5.9
неонатологични	4.9	4.3	3.5	3.6	3.6	5.0	3.8
хирургични	4.2	4.0	3.6	3.8	4.1	4.0	4.4
ортопедотравматологични	4.7	5.2	4.6	7.3	4.8	5.1	5.0
урологични	2.6	3.0	4.3	4.4	5.2	3.7	5.4
неврохирургични	4.9	10.1	-	3.4	-	4.6	-
гинекологични	2.5	2.3	3.3	1.8	2.3	2.9	3.1
родилни	3.9	3.4	4.3	3.2	4.5	3.8	4.4
патологична бременност	2.9	2.5	3.4	6.1	2.7	-	3.7
асистирана репродукция	-	1.0	-	-	-	-	-
инфекциозни	5.3	5.7	4.0	4.9	5.8	5.3	4.4
офтальмологични	1.3	1.7	3.6	2.0	2.6	2.1	2.9
оториноларингологични	3.4	3.2	4.3	4.1	4.8	3.7	4.1
психиатрични	15.5	20.0	12.8	59.8	10.1	14.6	-
неврологични	5.2	4.8	4.4	5.0	5.0	4.6	5.6
дерматовенерологични	8.3	8.1	-	-	7.8	-	-
токсикологични	2.6	3.4	-	-	-	-	-
онкологични	3.1	4.6	-	-	-	-	-
За долекуване и продължително лечение	-	9.2	-	-	-	-	6.5
Физикална и рехабилитационна медицина	7.3	7.3	7.2	7.3	6.9	7.3	7.4

¹⁾ Без леглата от заведенията към други ведомства

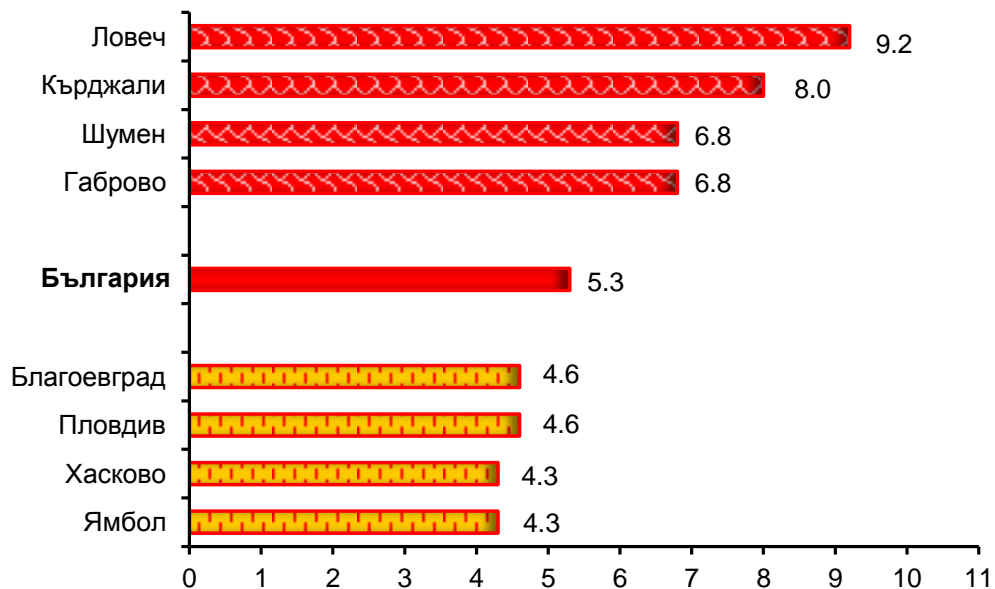
Среден престой на 1 болен в лечебните заведения за болнична помощ през 2014 г. по видове легла и области

дни

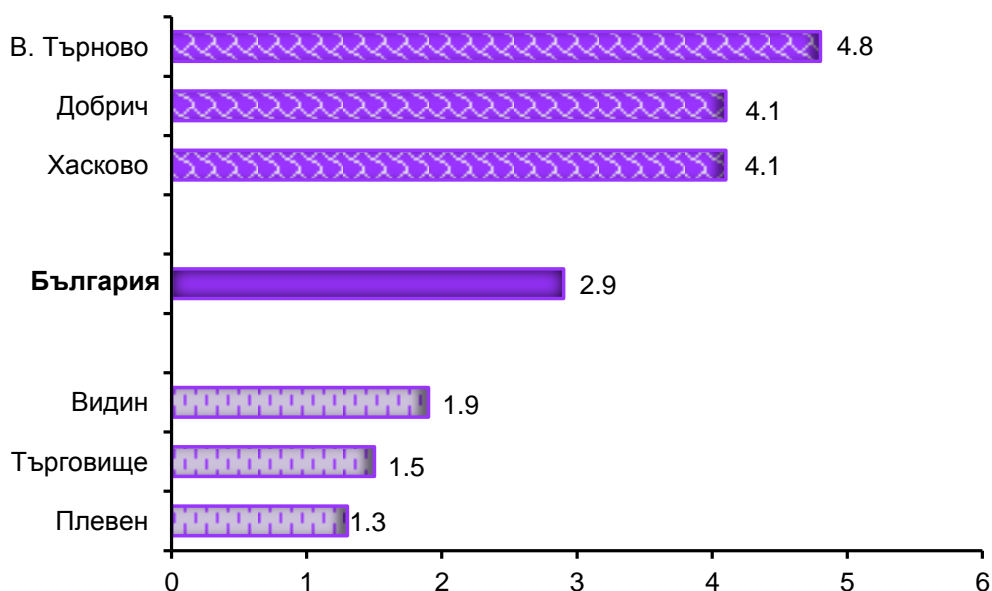
Видове легла	София-столица	София	Ст. Загора	Търговище	Хасково	Шумен	Ямбол
Общо¹⁾	5.0	5.0	6.6	5.1	4.3	6.8	4.3
За реанимация и интензивно лечение	2.7	3.2	2.7	1.5	4.1	2.5	2.1
За активно лечение	4.1	4.2	4.5	5.0	4.0	6.3	4.0
в т.ч.:							
вътрешни болести	4.4	6.0	4.7	6.0	4.5	5.8	3.7
гастроентерологични	3.6	4.3	3.6	5.8	5.6	-	4.1
ендокринологични	4.4	5.1	5.4	8.6	5.0	-	3.8
кардиологични	3.0	3.7	3.3	4.8	3.3	1.4	2.9
ревматологични	3.8	3.2	3.5	-	-	4.9	-
пневмология и фтизиатрия	7.4	7.4	6.5	8.3	6.1	52.4	6.2
нефрологични	5.1	4.8	5.4	15.0	-	-	3.6
хематологични	3.1	5.4	5.7	-	-	-	3.6
педиатрични	4.2	5.6	5.8	4.6	4.9	5.7	5.0
детски кърмачески	4.7	6.2	6.9	9.5	-	-	-
неонатологични	5.3	3.7	4.8	4.5	4.2	5.7	4.0
хирургични	3.5	3.6	4.4	4.1	3.7	3.8	2.8
ортопедотравматологични	4.5	3.3	4.0	4.8	4.7	4.1	4.1
урологични	3.5	3.2	4.2	3.4	2.8	4.7	2.7
неврохирургични	5.5	2.9	4.3	-	5.4	-	-
гинекологични	2.3	3.0	2.8	2.6	3.2	3.4	2.1
родилни	3.0	4.2	3.4	4.7	3.4	4.7	4.6
патологична бременност	4.0	4.1	3.9	4.4	3.3	5.2	3.4
асистирана репродукция	1.0	-	-	-	-	-	-
инфекциозни	4.9	3.8	5.5	4.8	4.5	5.1	4.3
офталмологични	1.6	2.2	1.7	1.7	2.9	2.8	3.5
оториноларингологични	3.5	3.9	3.3	4.1	2.8	4.3	4.2
психиатрични	20.2	-	25.2	11.5	-	29.2	15.6
неврологични	4.5	5.0	5.0	4.8	4.6	4.9	4.8
дерматовенерологични	7.0	-	8.0	7.2	-	8.6	5.5
токсикологични	3.0	-	-	-	-	-	-
онкологични	6.7	2.8	-	-	2.5	-	-
За долекуване и продължително лечение	15.8	5.5	65.3	-	-	-	-
Физикална и рехабилитационна медицина	7.3	7.2	7.5	-	7.0	7.1	7.0

¹⁾ Без леглата от заведенията към други ведомства

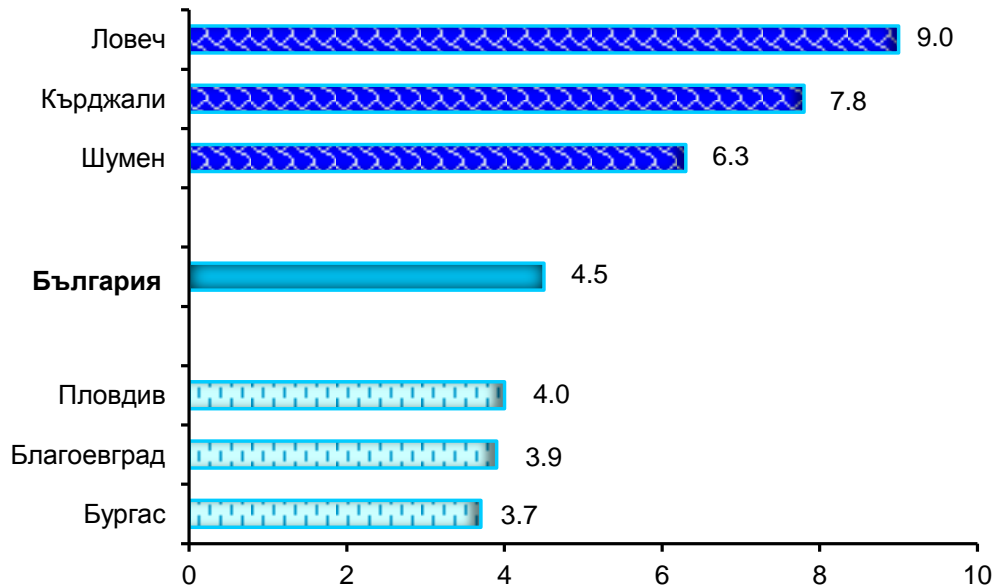
Среден престой на 1 болен през 2014 г. (в дни)



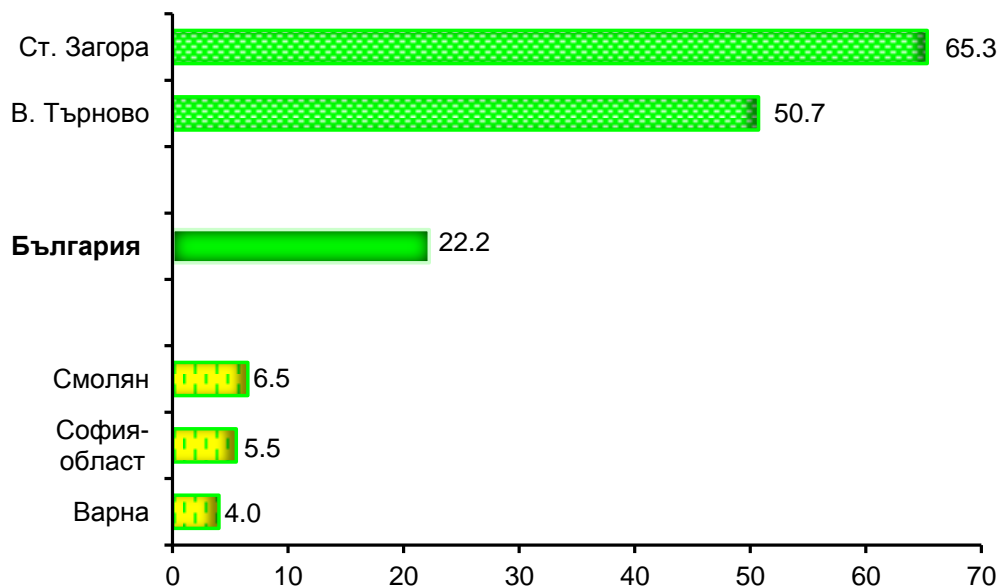
Среден престой на 1 болен за леглата за реанимация и интензивно лечение през 2014 г. (в дни)



Среден престой на 1 болен за леглата за активно лечение през 2014 г. (в дни)

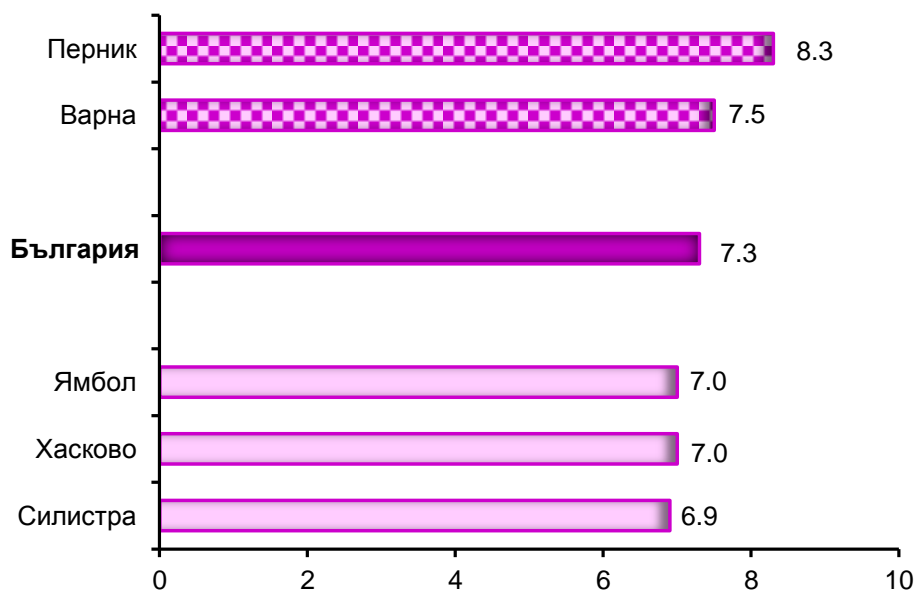


Среден престой на 1 болен за леглата за долекуване и продължително лечение през 2014 г. (в дни)



В седемнадесет области няма дейност на леглата за долекуване и продължително лечение.

**Среден престой на 1 болен за леглата за физикална
и рехабилитационна медицина през 2014 г.
(в дни)**



В областите Кърджали и Търговище няма легла за физикална и рехабилитационна медицина.



**ОПЕРИРАНИ БОЛНИ В ЛЕЧЕБНИТЕ ЗАВЕДЕНИЯ
ПРЕЗ 2014 г. ПО ОБЛАСТИ**



**Оперирани болни, напуснали стационарите на лечебните заведения
през 2014 г. по вид на операциите и области**

брой

Видове операции	България	Благоевград	Бургас	Варна	В. Търново	Видин	Враца
Общо	608585	17634	26418	38284	8830	2693	12997
Операции на храносмилателната система	84305	2017	3626	4670	1217	451	2141
Апендектомия поради остър апендицит	7572	337	398	358	207	125	397
Херниотомия поради: Заклещена херния	4126	50	290	93	54	26	48
Незаклещена херния	18674	622	1073	1468	319	127	407
Операция на стомаха поради тумор	2033	20	71	72	12	2	10
Операция на стомаха и дуоденума поради язва	2427	69	79	83	29	15	21
Холецистектомия поради холелитиаза и/или холецистит	8753	285	342	589	84	31	178
Операция на дебелото черво поради рак	5603	126	339	480	91	21	107
Акушеро-гинекологични операции	123075	3978	5582	8070	2227	802	1620
Радикална екстирпация на матката	5118	198	165	564	160	23	99
Ендокринни операции	3276	5	135	252	11	-	36
Струмектомия поради базедова болест и/или гуша	2228	4	91	198	11	-	34
Ортопедо-травматологични операции	94752	3472	3219	5231	588	319	2482
Гръдни операции	16053	382	325	1917	311	31	167
Екстирпация на млечната жлеза поради тумори	4820	194	238	577	103	3	153
Урологични операции	59225	779	2430	4235	574	-	710
Операция на простатата	8551	212	216	724	50	-	57
Ушно-носно-гърлени операции	38310	666	1800	2087	293	326	380
Тонзилектомия	4427	5	110	523	3	42	15
Офталмологични операции	56682	1514	2659	3726	725	379	1261
Катаракта	31740	645	1951	2016	461	220	827
Неврохирургични операции	9982	317	694	1305	96	-	63
Операции на сърцето и сърдечните съдове	13805	740	329	2148	-	-	809
Съдови операции	15907	16	1186	1294	243	4	132
Лицево-челюстни операции	9296	-	301	378	-	-	-
Пластични, реконструктивни и естетически операции	6699	9	9	103	-	-	1
Други операции	77218	3739	4123	2868	2545	381	3195

Оперирани болни, напуснали стационарите на лечебните заведения през 2014 г. по вид на операцията и области

брой

Видове операции	Габрово	Добрич	Кърджали	Кюстендил	Ловеч	Монтана	Пазарджик	Перник
Общо	9214	5677	6333	5953	7457	9201	22149	3353
Операции на храносмилателната система	1426	924	1201	977	1166	821	3888	439
Апендектомия поради остър апендицит	154	102	70	78	191	101	446	43
Херниотомия поради: Заклещена херния	70	33	32	9	77	34	146	19
Незаклещена херния	456	311	363	209	212	167	617	125
Операция на стомаха поради тумор	26	3	1	10	10	5	8	1
Операция на стомаха и двуденума поради язва	19	23	18	22	38	22	53	28
Холецистектомия поради холелитиаза и/или холецистит	313	100	106	62	163	86	282	33
Операция на дебелото черво поради рак	49	32	7	26	49	27	60	28
Акушеро-гинекологични операции	1907	2590	1100	1773	2370	1489	4289	994
Радикална екстирпация на матката	79	161	29	85	93	86	146	11
Ендокринни операции	16	-	1	-	5	3	37	-
Струмектомия поради базедова болест и/или гуша	13	-	1	-	5	3	13	-
Ортопедо-травматологични операции	1646	840	875	1224	898	2147	5655	514
Гръдни операции	142	37	29	49	67	127	63	27
Екстирпация на млечната жлеза поради тумори	35	16	8	7	13	27	42	3
Урологични операции	630	307	265	372	290	846	2455	396
Операция на простатата	137	31	53	53	34	71	319	20
Ушно-носно-гърлени операции	535	201	532	180	180	639	1731	255
Тонзилектомия	99	86	2	-	2	52	195	8
Офталмологични операции	560	189	924	191	535	721	1174	292
Катаракта	319	80	563	124	380	485	696	231
Неврохирургични операции	59	31	97	9	8	30	173	93
Операции на сърцето и сърдечните съдове	391	-	-	-	-	-	-	-
Съдови операции	22	11	26	2	86	1	-	-
Лицево-челюстни операции	4	-	-	-	8	7	415	10
Пластични, реконструктивни и естетически операции	8	3	1	1	4	-	71	2
Други операции	1868	544	1282	1175	1840	2370	2198	331



**Оперирани болни, напуснали стационарите на лечебните заведения
през 2014 г. по вид на операциите и области**

брой

Видове операции	Плевен	Пловдив	Разград	Русе	Силистра	Сливен	Смолян
Общо	23702	98921	5300	20035	5965	13272	5229
Операции на храносмилателната система	2952	11315	904	2767	851	1209	573
Апендектомия поради остър апендицит	198	680	181	224	66	210	122
Херниотомия поради: Заклещена херния	41	313	54	148	31	37	22
Незаклещена херния	876	1940	163	723	218	384	176
Операция на стомаха поради тумор	27	185	-	35	10	9	1
Операция на стомаха и дуоденума поради язва	50	238	16	64	19	25	20
Холецистектомия поради холелитиаза и/или холецистит	295	1142	66	538	132	115	30
Операция на дебелото черво поради рак	176	524	20	227	33	33	9
Акушеро-гинекологични операции	5343	16543	983	4107	2491	4411	1298
Радикална екстирпация на матката	406	96	14	291	161	40	46
Ендокринни операции	79	731	-	46	-	35	-
Струмектомия поради базедова болест и/или гуша	64	459	-	11	-	7	-
Ортопедо-травматологични операции	4941	13373	517	1880	633	1226	1131
Гръдни операции	1040	3081	62	448	49	72	26
Екстирпация на млечната жлеза поради тумори	307	506	-	108	11	18	-
Урологични операции	2131	14416	288	2111	712	175	380
Операция на простатата	544	1937	46	344	54	12	36
Ушно-носно-гърлени операции	1900	9414	645	736	156	1061	592
Тонзилектомия	364	1313	4	79	13	94	19
Офталмологични операции	999	8988	453	2122	327	876	405
Катаракта	492	5189	30	1532	138	655	216
Неврохирургични операции	425	1052	-	93	2	130	17
Операции на сърцето и сърдечните съдове	4	772	-	-	-	433	-
Съдови операции	808	3166	-	613	1	406	-
Лицево-челюстни операции	300	2796	36	131	-	478	7
Пластични, реконструктивни и естетически операции	436	740	-	378	-	21	4
Други операции	2344	12534	1412	4603	743	2739	796

Оперирани болни, напуснали стационарите на лечебните заведения през 2014 г. по вид на операцията и области

брой

Видове операции	София-столица	София	Ст. Загора	Търговище	Хасково	Шумен	Ямбол
Общо	181041	18362	23587	9605	12118	9170	6085
Операции на храносмилателната система	26138	2686	4315	1093	2032	1675	831
Апендектомия поради остър апендицит	1367	340	333	115	227	248	254
Херниотомия поради: Заклещена херния	1845	148	128	46	237	55	40
Незаклещена херния	4268	791	1133	322	468	451	285
Операция на стомаха поради тумор	1363	30	75	8	13	21	5
Операция на стомаха и двуденума поради язва	1224	47	65	30	59	41	10
Холецистектомия поради холелитиаза и/или холецистит	2406	429	399	149	163	141	94
Операция на дебелото черво поради рак	2584	123	248	32	39	84	29
Акушеро-гинекологични операции	32301	3028	5525	1615	2403	2773	1463
Радикална екстирпация на матката	1448	140	245	34	96	201	1
Ендокринни операции	1577	30	178	-	50	45	4
Струмектомия поради базедова болест и/или гуша	1124	30	149	-	7	-	4
Ортопедо-травматологични операции	31450	2450	4064	1108	928	990	951
Гръдни операции	5897	247	673	48	234	474	28
Екстирпация на млечната жлеза поради тумори	1699	133	250	10	61	290	8
Урологични операции	18744	2202	1150	694	1014	464	455
Операция на простатата	2686	342	185	97	147	71	73
Ушно-носно-гърлени операции	8774	734	1602	311	1871	549	160
Тонзилектомия	969	66	237	22	35	70	-
Офталмологични операции	18834	1490	2658	2820	1057	557	246
Катаракта	9434	948	1652	1306	684	304	162
Неврохирургични операции	4306	485	162	67	181	59	28
Операции на сърцето и сърдечните съдове	7786	387	6	-	-	-	-
Съдови операции	6628	4	881	9	33	4	331
Лицево-челюстни операции	3477	831	41	13	-	61	2
Пластични, реконструктивни и естетически операции	3633	1235	25	11	-	3	1
Други операции	11496	2553	2307	1816	2315	1516	1585

ЛЕГЛА ПО ВИД В СЪОТВЕТСТВИЕ С ИЗПОЛЗВАНАТА
ОТ ЕВРОСТАТ СТАТИСТИЧЕСКА ГРУПИРОВКА
ЗА 2014 Г. ПО ОБЛАСТИ

- **Легла за активно и интензивно лечение** – включват се леглата за реанимация и интензивно лечение и леглата за активно лечение, с изключение на психиатричните легла
- **Психиатрични легла** – всички психиатрични легла в клиники, отделения и сектори
- **Легла за дългосрочна грижа** – включват се леглата за долекуване и продължително лечение, с изключение на психиатричните легла и леглата за физикална и рехабилитационна медицина
- **Други легла** – включват се леглата за физикална и рехабилитационна медицина и леглата за дневен стационар



**Легла¹⁾ в лечебните заведения за болнична помощ и други лечебни заведения
на 31.12.2014 г. по видове²⁾ и области**

Брой

Области	Общо	В това число:				В това число: Физиотерапия и рехабилитация
		За активно и интензивно лечение	За дългосрочна грижа	Психиатрични	Други	
България	47757	35620	1078	4823	6236	6088
Благоевград	1617	1096	20	110	391	391
Бургас	2660	1392	40	250	978	953
Варна	2346	1944	14	199	189	183
В. Търново	1587	1047	5	270	265	265
Видин	360	315	-	30	15	15
Враца	1352	1003	149	60	140	140
Габрово	987	691	160	118	18	18
Добрич	776	488	-	216	72	72
Кърджали	918	559	39	320	-	-
Кюстендил	1011	625	-	30	356	356
Ловеч	1109	622	-	465	22	22
Монтана	897	677	10	43	167	167
Пазарджик	1901	1466	160	100	175	175
Перник	477	392	-	25	60	60
Плевен	1789	1589	15	115	70	70
Пловдив	6196	4990	25	330	851	792
Разград	535	435	-	65	35	35
Русе	1638	1052	-	445	141	141
Силистра	455	410	10	15	20	20
Сливен	1022	908	-	20	94	94
Смолян	832	518	8	40	266	266
София-столица	9891	7986	205	468	1232	1204
София	1630	1227	77	80	246	246
Ст. Загора	2695	1677	120	595	303	273
Търговище	639	559	1	79	-	-
Хасково	1066	875	15	100	76	76
Шумен	936	684	5	205	42	42
Ямбол	435	393	-	30	12	12

¹⁾ Без леглата от заведенията към други ведомства

²⁾ В съответствие с използваната от Евростат статистическа групировка

**Легла¹⁾ в лечебните заведения за болнична помощ и други лечебни заведения
на 31.12.2014 г. по видове²⁾ и области**

на 100 000 население

Области	Общо	В това число:				В това число: Физиотерапия и рехабилитация
		За активно и интензивно лечение	За дългосрочна грижа	Психиатрични	Други	
България	663.1	494.6	15.0	67.0	86.5	84.5
Благоевград	512.4	347.3	6.3	34.9	123.9	123.9
Бургас	642.2	336.1	9.7	60.3	236.1	230.1
Варна	495.1	410.3	2.9	42.0	39.9	38.6
В. Търново	640.5	422.5	2.1	109.0	106.9	106.9
Видин	385.6	337.4	-	32.1	16.1	16.1
Враца	771.8	572.6	85.1	34.2	79.9	79.9
Габрово	848.3	593.9	137.5	101.4	15.5	15.5
Добрич	424.5	266.9	-	118.2	39.4	39.4
Кърджали	603.7	367.6	25.6	210.5	-	-
Кюстендил	790.0	488.4	-	23.4	278.2	278.2
Ловеч	830.6	465.8	-	348.3	16.5	16.5
Монтана	643.7	485.8	7.2	30.9	119.8	119.8
Пазарджик	713.2	550.0	60.0	37.5	65.7	65.7
Перник	375.4	308.5	-	19.7	47.2	47.2
Плевен	699.5	621.3	5.8	45.0	27.4	27.4
Пловдив	917.1	738.6	3.7	48.8	126.0	117.2
Разград	449.4	365.4	-	54.6	29.4	29.4
Русе	719.4	462.0	-	195.5	61.9	61.9
Силистра	396.8	357.6	8.7	13.1	17.4	17.4
Сливен	530.5	471.3	-	10.4	48.8	48.8
Смолян	729.9	454.4	7.0	35.1	233.4	233.4
София-столица	751.3	606.6	15.6	35.5	93.6	91.5
София	684.7	515.4	32.4	33.6	103.3	103.3
Ст. Загора	826.8	514.5	36.8	182.5	93.0	83.8
Търговище	548.9	480.2	0.8	67.9	-	-
Хасково	448.5	368.1	6.3	42.1	32.0	32.0
Шумен	529.0	386.6	2.8	115.9	23.7	23.7
Ямбол	346.0	312.6	-	23.9	9.5	9.5

¹⁾ Без леглата от заведенията към други ведомства

²⁾ В съответствие с използваната от Евростат статистическа групировка



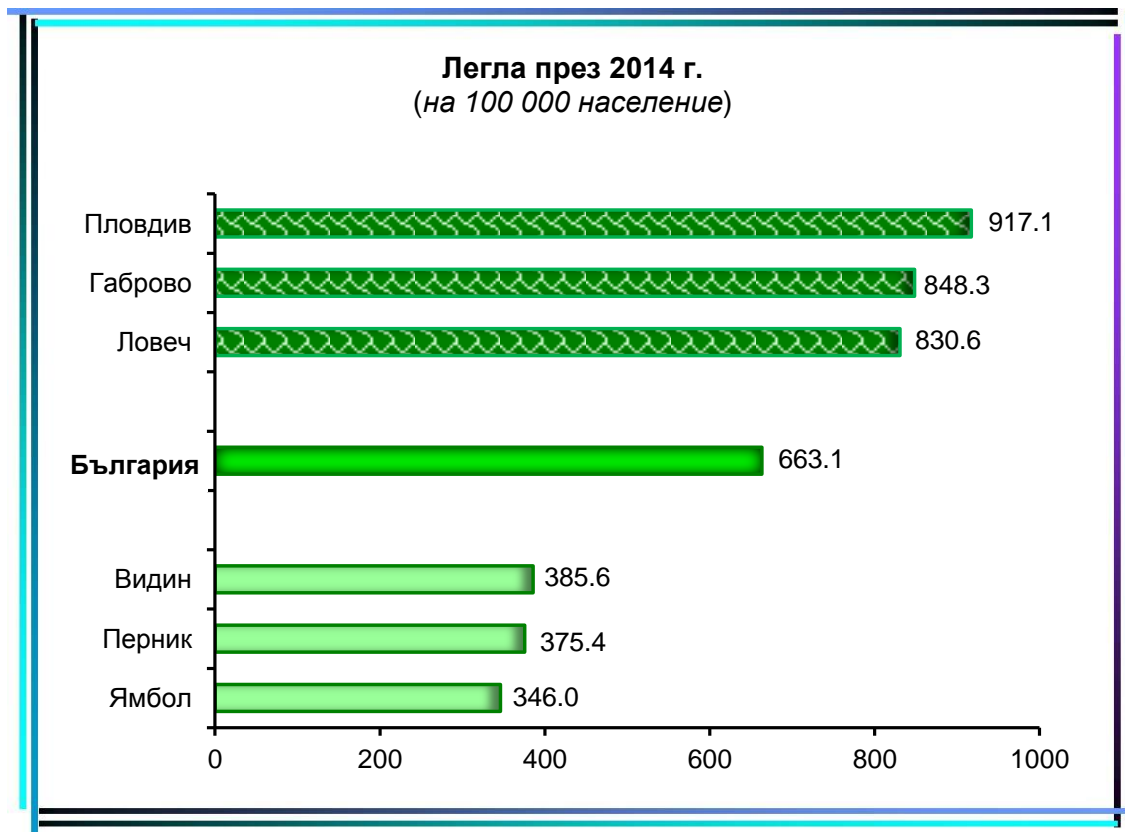
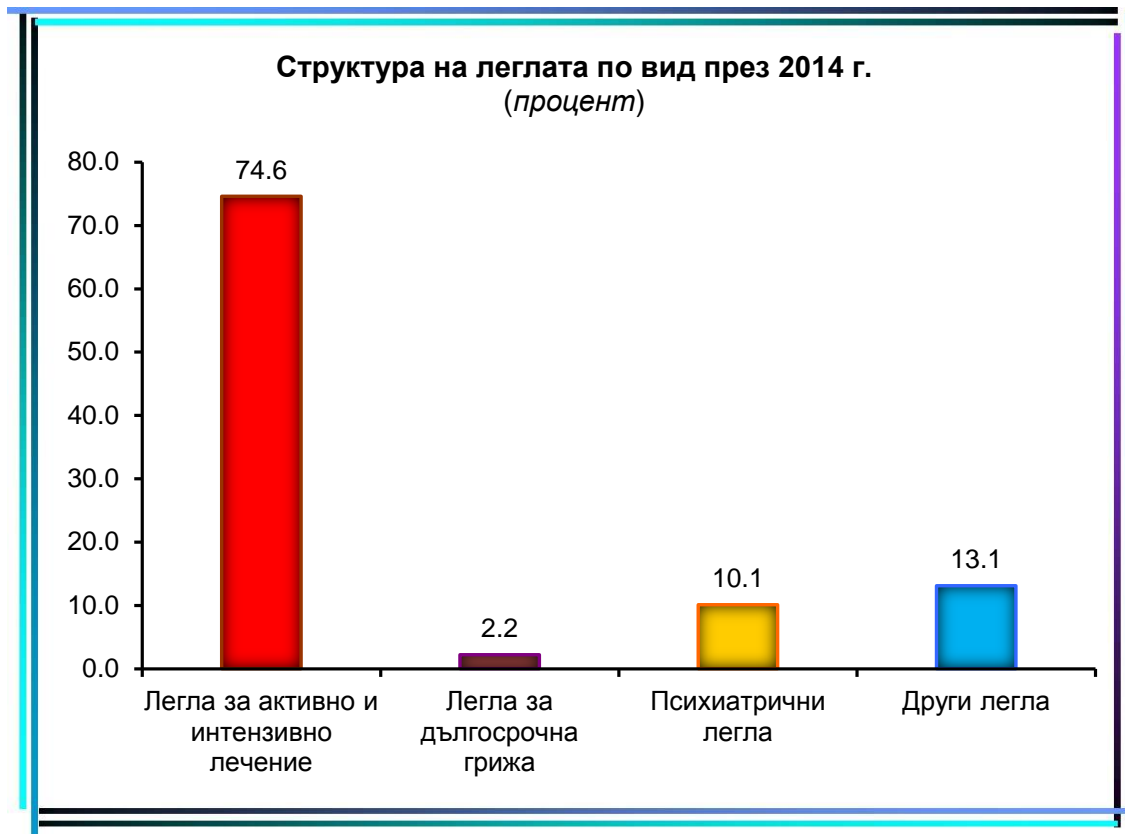
Структура на леглата¹⁾ в лечебните заведения за болнична помощ и други лечебни заведения на 31.12.2014 г. по видове²⁾ и области

процент

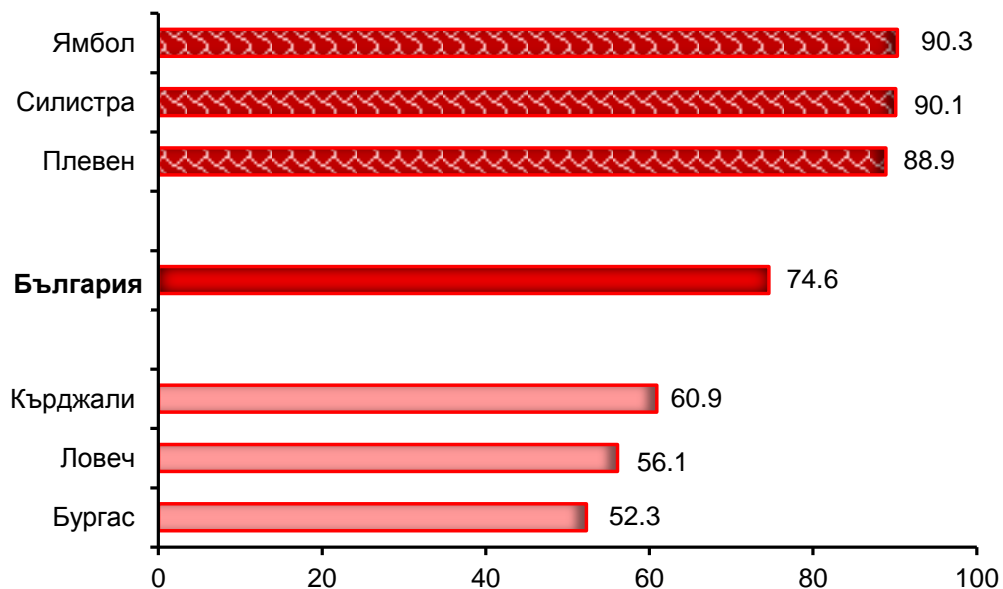
Области	Общо	В това число:			
		За активно и интензивно лечение	За дългосрочна грижа	Психиатрични	Други
България	100.0	74.6	2.2	10.1	13.1
Благоевград	100.0	67.8	1.2	6.8	24.2
Бургас	100.0	52.3	1.5	9.4	36.8
Варна	100.0	82.9	0.6	8.4	8.1
В. Търново	100.0	66.0	0.3	17.0	16.7
Видин	100.0	87.5	-	8.3	4.2
Враца	100.0	74.2	11.0	4.4	10.4
Габрово	100.0	70.0	16.2	12.0	1.8
Добрич	100.0	62.9	-	27.8	9.3
Кърджали	100.0	60.9	4.2	34.9	-
Кюстендил	100.0	61.8	-	3.0	35.2
Ловеч	100.0	56.1	-	41.9	2.0
Монтана	100.0	75.5	1.1	4.8	18.6
Пазарджик	100.0	77.1	8.4	5.3	9.2
Перник	100.0	82.2	-	5.2	12.6
Плевен	100.0	88.9	0.8	6.4	3.9
Пловдив	100.0	80.6	0.4	5.3	13.7
Разград	100.0	81.4	-	12.1	6.5
Русе	100.0	64.2	-	27.2	8.6
Силистра	100.0	90.1	2.2	3.3	4.4
Сливен	100.0	88.8	-	2.0	9.2
Смолян	100.0	62.2	1.0	4.8	32.0
София-столица	100.0	80.7	2.1	4.7	12.5
София	100.0	75.3	4.7	4.9	15.1
Ст. Загора	100.0	62.2	4.5	22.1	11.2
Търговище	100.0	87.4	0.2	12.4	-
Хасково	100.0	82.1	1.4	9.4	7.1
Шумен	100.0	73.1	0.5	21.9	4.5
Ямбол	100.0	90.3	-	6.9	2.8

¹⁾ Без леглата от заведенията към други ведомства

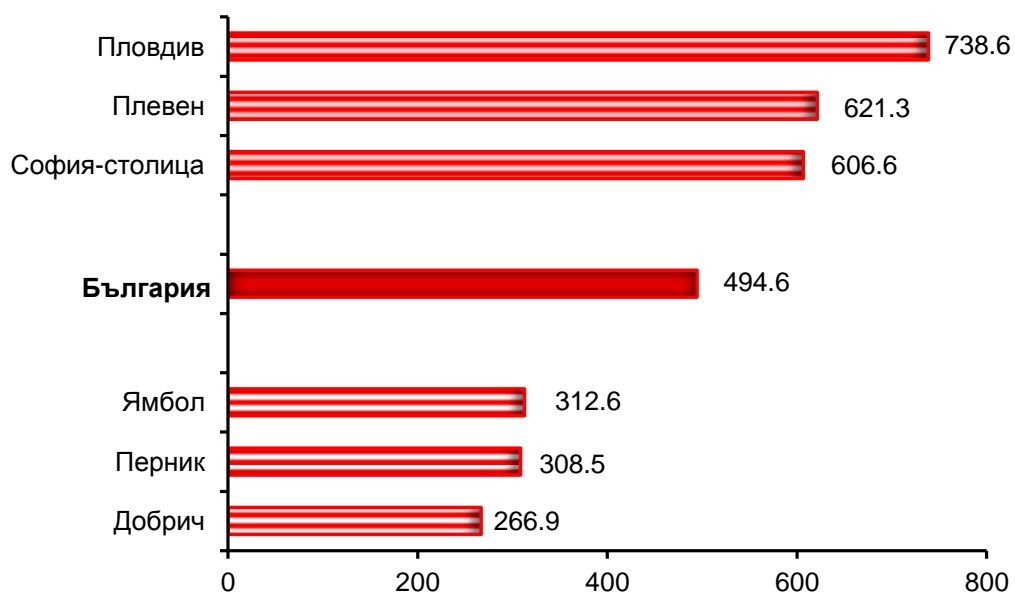
²⁾ В съответствие с използваната от Евростат статистическа групировка



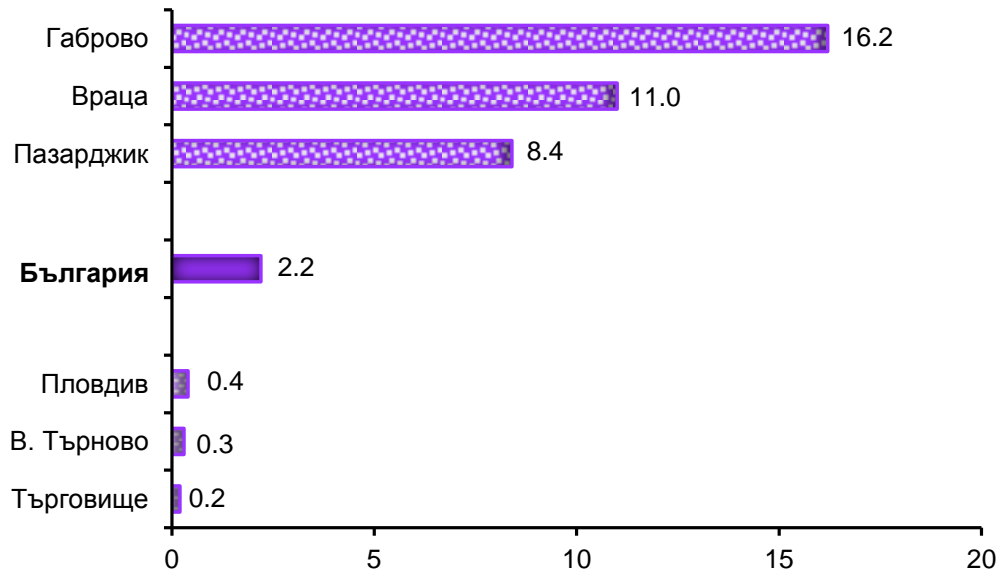
Относителен дял на леглата за активно и интензивно лечение през 2014 г. (процент)



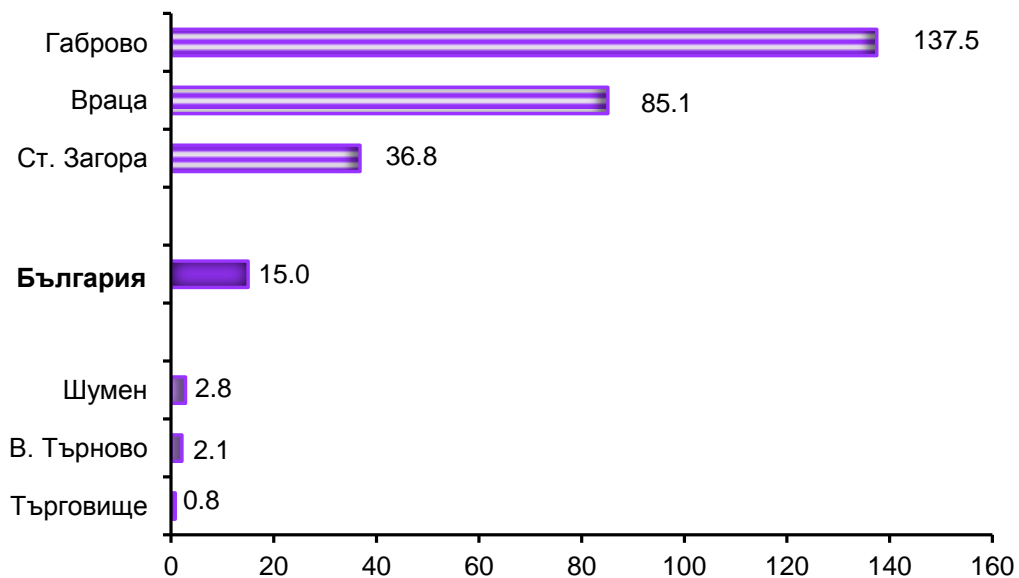
Легла за активно и интензивно лечение през 2014 г. (на 100 000 население)



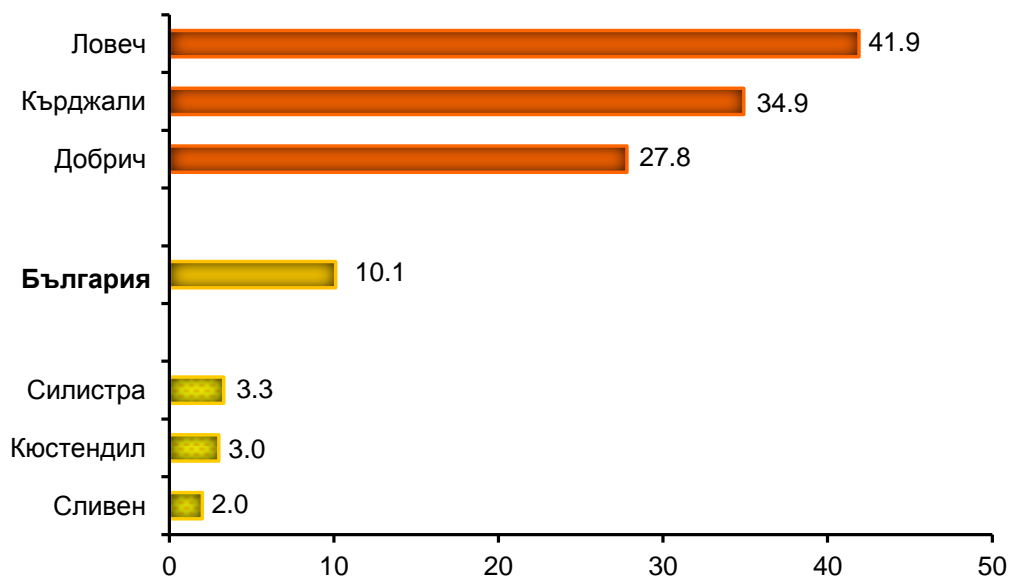
Относителен дял на леглата за дългосрочна грижа през 2014 г. (процент)



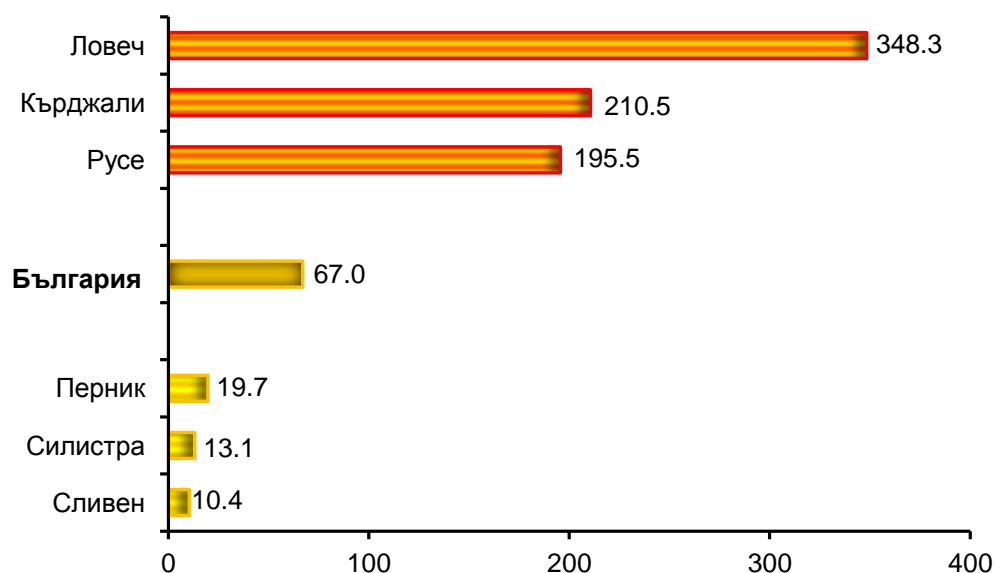
Легла за дългосрочна грижа през 2014 г. (на 100 000 население)



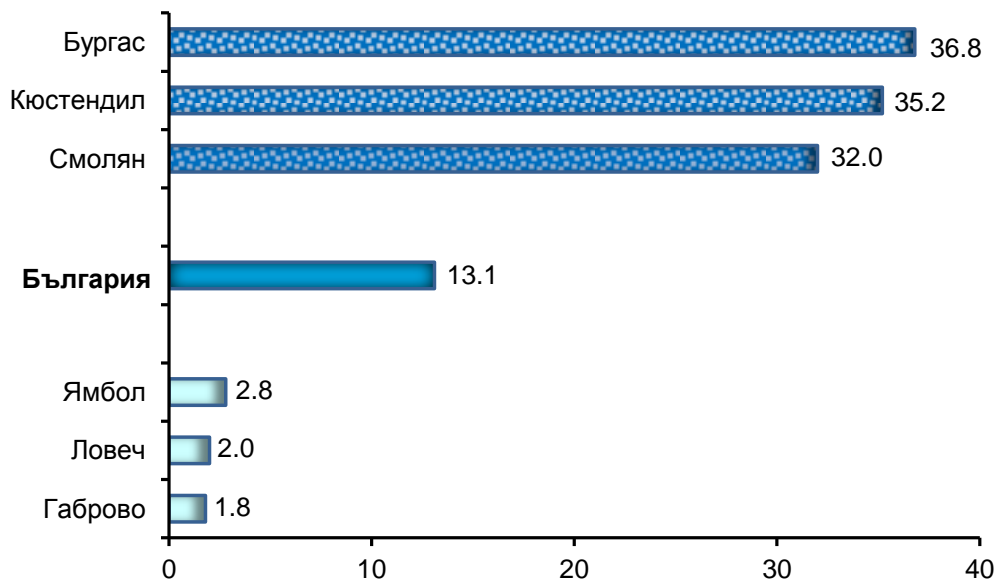
Относителен дял на психиатричните легла през 2014 г. (процент)



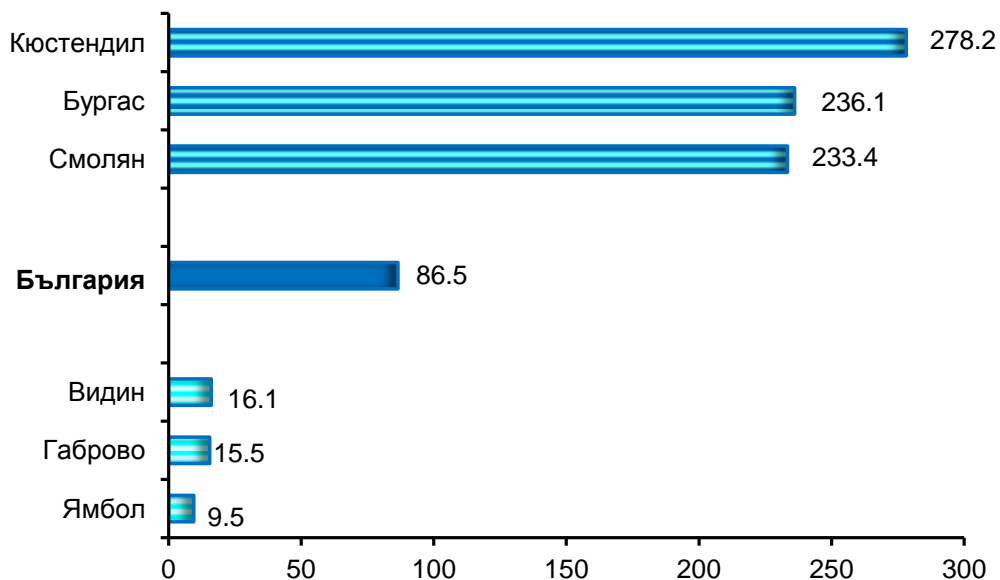
Психиатрични легла през 2014 г. (на 100 000 население)



Относителен дял на другите леглата през 2014 г. (процент)



Други легла през 2014 г. (на 100 000 население)



**Преминали болни¹⁾ в лечебните заведения за болнична помощ
и други лечебни заведения през 2014 г. по видове легла²⁾ и области**

брой

Области	Общо	В това число:				В това число: Физиотерапия и рехабилитация
		За активно и интензивно лечение	За дългосрочна грижа	Психиатрични	Други	
България	2250469	2170985	13874	57402	243933	210249
Благоевград	76836	69053	-	1302	11549	11549
Бургас	129330	94656	146	2874	39697	35669
Варна	124939	136625	19	4571	7276	6609
В. Търново	56389	49254	-	3045	7116	7116
Видин	15838	16210	-	732	331	331
Враца	62446	56551	2995	1478	5219	5219
Габрово	36561	35223	1872	623	568	568
Добрич	29671	27195	-	2501	2439	2439
Кърджали	29639	28444	-	1975	-	-
Кюстендил	42691	33318	-	870	11673	11673
Ловеч	33377	32124	-	1772	964	964
Монтана	47388	39769	-	1392	8270	8270
Пазарджик	89871	83826	3899	1006	8330	8330
Перник	16252	15985	-	380	975	975
Плевен	87602	88973	-	2179	2451	2451
Пловдив	348650	332285	252	4582	41725	29369
Разград	27398	26749	-	1465	739	739
Русе	71154	68010	-	4866	5486	5486
Силистра	23798	26284	-	399	967	967
Сливен	52608	54031	-	427	3790	3790
Смолян	33056	26456	62	635	7883	7883
София-столица	488347	509453	3585	7607	50074	38491
София	77922	78638	255	1462	7760	7760
Ст. Загора	93065	87942	789	2988	13501	8451
Търговище	34360	32967	-	2509	-	-
Хасково	59430	57017	-	1092	3531	3531
Шумен	37061	37655	-	2086	1330	1330
Ямбол	24790	26292	-	584	289	289

¹⁾ Без леглата от заведенията към други ведомства

²⁾ В съответствие с използваната от Евростат статистическа групировка

Проведени леглодни¹⁾ в лечебните заведения за болнична помощ и други лечебни заведения през 2014 г. по видове легла²⁾ и области

брой

Области	Общо	В това число:				В това число: Физиотерапия и рехабилитация
		За активно и интензивно лечение	За дългосрочна грижа	Психиатрични	Други	
България	12054988	8855369	210415	1367320	1621884	1540108
Благоевград	383163	267672	-	31125	84366	84366
Бургас	682074	343293	2346	45851	290584	268197
Варна	623276	502253	76	54698	66249	49768
В. Търново	362766	227962	-	84031	50773	50773
Видин	84829	75367	-	7086	2376	2376
Враца	352009	251477	42369	20586	37577	37577
Габрово	247496	177365	34778	31355	3998	3998
Добрич	217153	132104	-	67244	17805	17805
Кърджали	237441	137885	-	99556	-	-
Кюстендил	239658	147120	-	9490	83048	83048
Ловеч	306917	166830	-	133155	6932	6932
Монтана	263421	187896	-	15381	60144	60144
Пазарджик	490198	347501	55414	27642	59641	59641
Перник	99901	83850	-	7914	8137	8137
Плевен	412597	362877	-	31770	17950	17950
Пловдив	1611085	1276091	2330	107131	225533	213177
Разград	141774	117586	-	18831	5357	5357
Русе	443185	283602	-	119640	39943	39943
Силистра	124454	113759	-	4032	6663	6663
Сливен	269696	235902	-	6226	27568	27568
Смолян	196773	125403	404	12270	58696	58696
София-столица	2438130	1941640	56620	145498	294372	282792
София	404823	323783	1411	24018	55611	55611
Ст. Загора	610075	373261	14667	139619	82528	63556
Търговище	176196	147375	-	28821	-	-
Хасково	275915	227781	-	23500	24634	24634
Шумен	253662	182524	-	61760	9378	9378
Ямбол	106321	95210	-	9090	2021	2021

¹⁾ Без леглата от заведенията към други ведомства

²⁾ В съответствие с използваната от Евростат статистическа групировка



**Използваемост на леглата¹⁾ в лечебните заведения за болнична помощ
и други лечебни заведения през 2014 г. по видове²⁾ и области**

дни

Области	Общо	В това число:				В това число: Физиотерапия и рехабилитация
		За активно и интензивно лечение	За дългосрочна грижа	Психиатрични	Други	
България	259	256	212	284	267	260
Благоевград	250	256	-	283	234	234
Бургас	265	261	117	183	295	280
Варна	267	259	5	275	351	272
В. Търново	227	216	-	311	192	192
Видин	234	238	-	236	158	158
Враца	266	252	339	343	268	268
Габрово	256	264	217	266	267	267
Добрич	273	265	-	311	220	220
Кърджали	259	247	-	311	-	-
Кюстендил	237	235	-	316	233	233
Ловеч	277	269	-	286	315	315
Монтана	294	276	-	327	358	358
Пазарджик	257	237	346	276	330	330
Перник	209	214	-	317	136	136
Плевен	237	235	-	276	276	276
Пловдив	272	269	86	325	273	276
Разград	266	271	-	290	162	162
Русе	278	280	-	269	289	289
Силистра	270	275	-	269	290	290
Сливен	270	266	-	311	296	296
Смолян	266	274	51	307	252	252
София-столица	260	256	276	323	256	252
София	256	268	31	300	224	224
Ст. Загора	228	225	122	235	276	236
Търговище	275	263	-	365	-	-
Хасково	259	260	-	235	324	324
Шумен	286	284	-	301	261	261
Ямбол	243	240	-	303	184	184

¹⁾ Без леглата от заведенията към други ведомства

²⁾ В съответствие с използваната от Евростат статистическа групировка

Оборот на леглата¹⁾ в лечебните заведения за болнична помощ и други лечебни заведения през 2014 г. по видове²⁾ и области

Области	Общо	В това число:				В това число: Физиотерапия и рехабилитация
		За активно и интензивно лечение	За дългосрочна грижа	Психиатрични	Други	
България	48	63	14	12	40	35
Благоевград	50	66	-	12	32	32
Бургас	50	72	7	11	40	37
Варна	53	71	1	23	38	36
В. Търново	35	47	-	11	27	27
Видин	44	51	-	24	22	22
Враца	47	57	24	25	37	37
Габрово	38	52	12	5	38	38
Добрич	37	55	-	12	30	30
Кърджали	32	51	-	6	-	-
Кюстендил	42	53	-	29	33	33
Ловеч	30	52	-	4	44	44
Монтана	53	58	-	30	49	49
Пазарджик	47	57	24	10	46	46
Перник	34	41	-	15	16	16
Плевен	50	58	-	19	38	38
Пловдив	59	70	9	14	50	38
Разград	52	62	-	23	22	22
Русе	45	67	-	11	40	40
Силистра	52	64	-	27	42	42
Сливен	53	61	-	21	41	41
Смолян	45	58	8	16	34	34
София-столица	52	67	17	17	43	34
София	49	65	6	18	31	31
Ст. Загора	35	53	7	5	45	31
Търговище	54	59	-	32	-	-
Хасково	56	65	-	11	46	46
Шумен	42	59	-	10	37	37
Ямбол	57	66	-	19	26	26

¹⁾ Без леглата от заведенията към други ведомства

²⁾ В съответствие с използваната от Евростат статистическа групировка

Среден престой на 1 болен¹⁾ в лечебните заведения за болнична помощ и други лечебни заведения през 2014 г. по видове легла²⁾ и области

дни

Области	Общо	В това число:				В това число: Физиотерапия и рехабилитация
		За активно и интензивно лечение	За дългосрочна грижа	Психиатрични	Други	
България	5.4	4.1	15.2	23.8	6.6	7.3
Благоевград	5.0	3.9	-	23.9	7.3	7.3
Бургас	5.3	3.6	16.1	16.0	7.3	7.5
Варна	5.0	3.7	4.0	12.0	9.1	7.5
В. Търново	6.4	4.6	-	27.6	7.1	7.1
Видин	5.4	4.6	-	9.7	7.2	7.2
Враца	5.6	4.4	14.1	13.9	7.2	7.2
Габрово	6.8	5.0	18.6	50.4	7.0	7.0
Добрич	7.3	4.9	-	26.9	7.3	7.3
Кърджали	8.0	4.8	-	50.4	-	-
Кюстендил	5.6	4.4	-	10.9	7.1	7.1
Ловеч	9.2	5.2	-	75.2	7.2	7.2
Монтана	5.6	4.7	-	11.0	7.3	7.3
Пазарджик	5.5	4.1	14.2	27.5	7.2	7.2
Перник	6.1	5.2	-	20.8	8.3	8.3
Плевен	4.7	4.1	-	14.6	7.3	7.3
Пловдив	4.6	3.8	9.2	23.4	5.4	7.3
Разград	5.2	4.4	-	12.8	7.2	7.2
Русе	6.2	4.2	-	24.6	7.3	7.3
Силистра	5.2	4.3	-	10.1	6.9	6.9
Сливен	5.1	4.4	-	14.6	7.3	7.3
Смолян	6.0	4.7	6.5	19.3	7.4	7.4
София-столица	5.0	3.8	15.8	19.1	5.9	7.3
София	5.2	4.1	5.5	16.4	7.2	7.2
Ст. Загора	6.6	4.2	18.6	46.7	6.1	7.5
Търговище	5.1	4.5	-	11.5	-	-
Хасково	4.6	4.0	-	21.5	7.0	7.0
Шумен	6.8	4.8	-	29.6	7.1	7.1
Ямбол	4.3	3.6	-	15.6	7.0	7.0

¹⁾ Без леглата от заведенията към други ведомства

²⁾ В съответствие с използваната от Евростат статистическа групировка