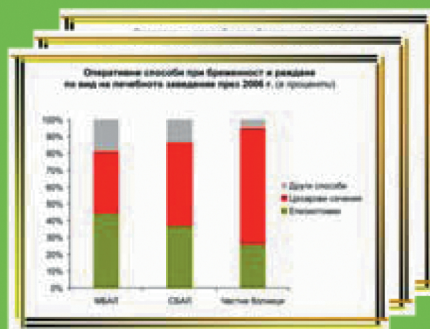




Леглови фонд и дейност на стационарите на лечебните заведения





МИНИСТЕРСТВО НА ЗДРАВЕОПАЗВАНЕТО



НАЦИОНАЛЕН ЦЕНТЪР ПО ОБЩЕСТВЕНО ЗДРАВЕ
И АНАЛИЗИ

БЮЛЕТЕН
14

Леглови фонд
и дейност на стационарите
на лечебните заведения

София, 2014

Изданието е подготвено от експерти в дирекция „Информационни ресурси и анализи” в Националния център по общественото здраве и анализи.

Леглови фонд и дейност на стационарите на лечебните заведения

ISSN 1313-4868

София, 2014 г.

Редактори: доц. Християн Грива

доц. Красимира Дикова, Райна Николова

Издава: *Национален център по общественото здраве и анализи*

Печат: *Национален център по общественото здраве и анализи*

Тираж: 100



СЪДЪРЖАНИЕ

ОБЩ ПРЕГЛЕД

Лечебни заведения и леглови фонд към 31.12. в България	5
Легла по вид към 31.12.....	13
Преминали болни в лечебните заведения.....	23
Проведени леглодни в лечебните заведения	33
Използваемост на леглата	43
Оборот на леглата.....	51
Среден престой на 1 болен.....	59
Оперирани болни.....	67
Родилна помощ.....	79
Извършени аборти.....	87

РЕГИОНАЛЕН ПРЕГЛЕД

Лечебни заведения и леглови фонд към 31.12.2013 г. в България	91
Легла по вид към 31.12.2013 г. по области.....	97
Преминали болни в лечебните заведения през 2013 г. по области	109
Проведени леглодни в лечебните заведения през 2013 г. по области	115
Използваемост на леглата през 2013 г. по области	121
Оборот на леглата през 2013 г. по области	129
Среден престой на 1 болен през 2013 г. по области	137
Оперирани болни през 2013 г. по области.....	145
Легла по вид в съответствие с използваната от Евростат статистическата групировка за 2013 г. по области	151



Използвани съкращения

МБАЛ	Многопрофилна болница за активно лечение
СБАЛ	Специализирана болница за активно лечение
СБДПЛ	Специализирана болница за долекуване и продължително лечение
СБДПЛР	Специализирана болница за долекуване, продължително лечение и рехабилитация
СБР	Специализирана болница за рехабилитация
ЧЛЗ	Частно лечебно заведение
ДПБ	Държавни психиатрични болници
МКБ	Международна класификация на болестите
x	Поради естеството на данните не може да има случаи
–	Няма случаи
•	Липсват данни



Предговор

Настоящото издание съдържа данни за легловия фонд и дейността на стационарите на лечебните заведения – за болнична помощ и други лечебни заведения – центрове за психично здраве, центрове за кожно-венерически заболявания и комплексни онкологични центрове през 2013 година и в динамика.

В съответствие с измененията на Закона за лечебните заведения (ДВ, бр. 59 от 31.07.2010 г.) диспансерите в страната през 2010 г. са преобразувани в центрове или специализирани болници: онкологичните диспансери – в комплексни онкологични центрове и СБАЛ по онкология, психиатричните диспансери – в центрове за психично здраве, кожно-венерологичните диспансери – в центрове за кожно-венерически заболявания, пневмофтизиатричните диспансери – в СБАЛ за пневмофтизиатрични заболявания.

Информацията е систематизирана на национално и на регионално ниво, по видове лечебни заведения и съгласно използваната от Евростат статистическа групировка.

Представените данни, които съдържа изданието, са относно:

- легла по вид;
- преминали болни през стационарите на лечебните заведения и проведени леглодни;
- използваемост и оборот на леглата в стационарите и среден престой на лекуван болен;
- оперирани по вид на лечебното заведение и по вид на операциите;
- дейност на акушеро-гинекологичните отделения на лечебните заведения.

Показателите за дейност на стационара на онкологичните и психиатричните лечебни заведения и структури са повлияни от естеството на лечебните дейности, извършвани в тях.

Химио- и лъчелечението на болните се извършва основно на легла, отнесени към онкологичните и хематологичните, а също и на легла за дневен стационар.

Информацията е представена в табличен и в графичен вид.

Източник на информацията в изданието са годишните отчети на лечебните заведения, които се получават и обработват ежегодно в Националния център по общественото здраве и анализи.



ОБЩ ПРЕГЛЕД

ЛЕЧЕБНИ ЗАВЕДЕНИЯ И ЛЕГЛОВИ ФОНД
КЪМ 31.12. В БЪЛГАРИЯ



Лечебни заведения и леглови фонд към 31.12.

брой

Видове заведения	2000 г.		2002 г.		2003 г.		2004 г.	
	брой	легла	брой	легла	брой	легла	брой	легла
Лечебни заведения за болнична помощ – всички	249	56204	251	46929	249	45070	257	43597
Многопрофилни болници	127	37474	127	30907	126	29968	127	29665
Многопрофилна болница за активно лечение	125	37349	124	30632	124	29793	126	29545
Многопрофилна болница за долекуване и продължително лечение	1	100	-	-	-	-	-	-
Многопрофилна болница за долекуване, продължително лечение и рехабилитация	1	25	3	275	2	175	1	120
Специализирани болници	73	12186	73	9487	71	9185	70	8723
Специализирана болница за активно лечение	28	4492	29	3954	28	3818	28	3743
Специализирана болница за долекуване и продължително лечение	12	1035	10	670	10	670	9	585
Специализирана болница за долекуване, продължително лечение и рехабилитация	8	1186	9	731	9	731	9	591
Специализирана болница за рехабилитация	25	5473	25	4132	24	3966	24	3804
Психиатрични болници	11	3075	11	2780	11	2750	11	2750
Други болнични заведения	4	348	2	110	2	110	2	110
Болници към други ведомства	16	2815	14	3170	7	2475	7	1530
Частни заведения за болнична помощ	18	306	24	475	32	582	40	819
Лечебни заведения за извънболнична помощ								
Медицински центрове	292	105	418	212	456	370	454	440
Дентални центрове	82	-	70	-	60	2	56	4
Медико-дентални центрове	33	16	46	25	43	18	44	21
Диагностично-консултативни центрове	101	36	106	142	103	133	107	204
Самостоятелни медико-диагностични и медико-технически лаборатории	467	-	783	-	793	-	828	-
Други лечебни и здравни заведения								
Диспансери	50	4348	49	4101	49	4101	49	4112
За пневмо-фтизиатрични заболявания	14	827	13	792	13	787	13	787
За кожно-венерически заболявания	12	316	12	223	12	218	12	208
За онкологични заболявания	12	1601	12	1512	12	1572	12	1593
За психични болести	12	1604	12	1574	12	1524	12	1524
Центрове за спешна медицинска помощ	28	-	28	-	28	-	28	-
Самостоятелни центрове за трансфузионна хематология	4	-	4	-	4	-	4	-
Дом за медико-социални грижи за деца	32	-	32	4037	32	4072	32	4045
Хосписи	23	-	45	187	38	178	37	287
Национални центрове без легла	5	-	6	-	6	-	5	-
Регионални центрове по здравеопазване	28	-	28	-	28	-	28	-
РИОКОЗ	29	-	29	-	28	-	28	-



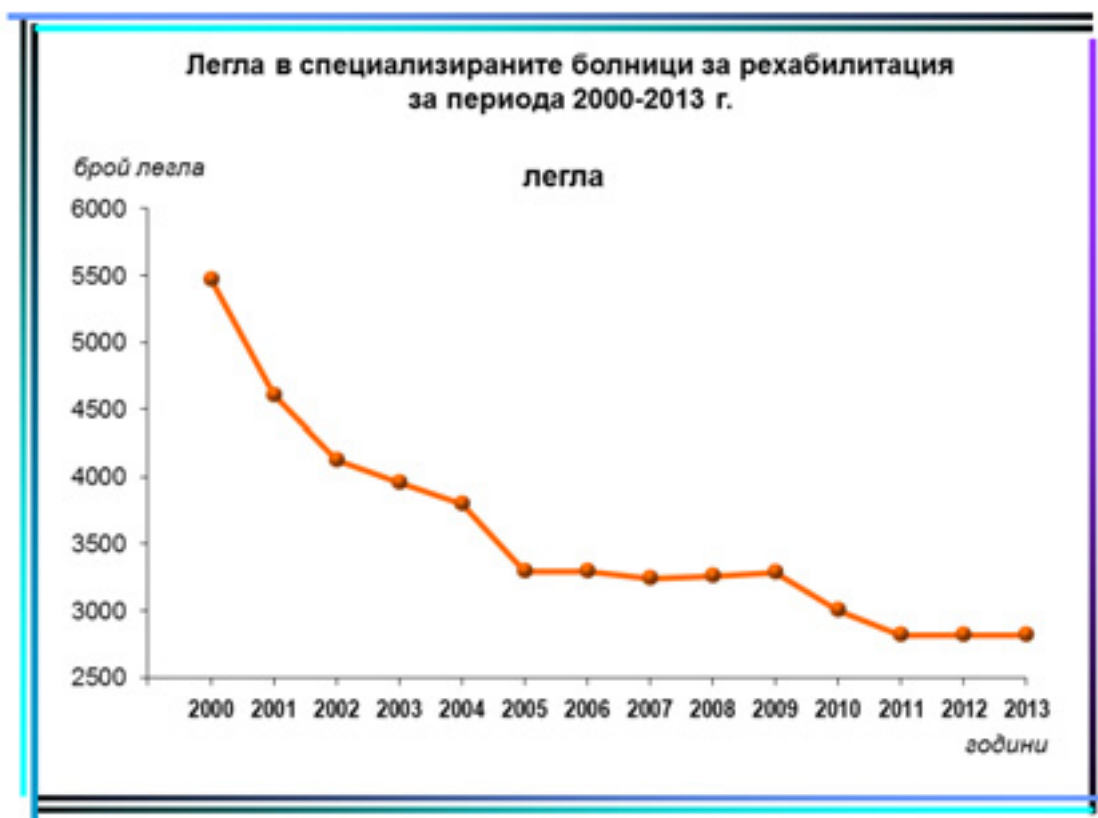
Лечебни заведения и леглови фонд към 31.12.

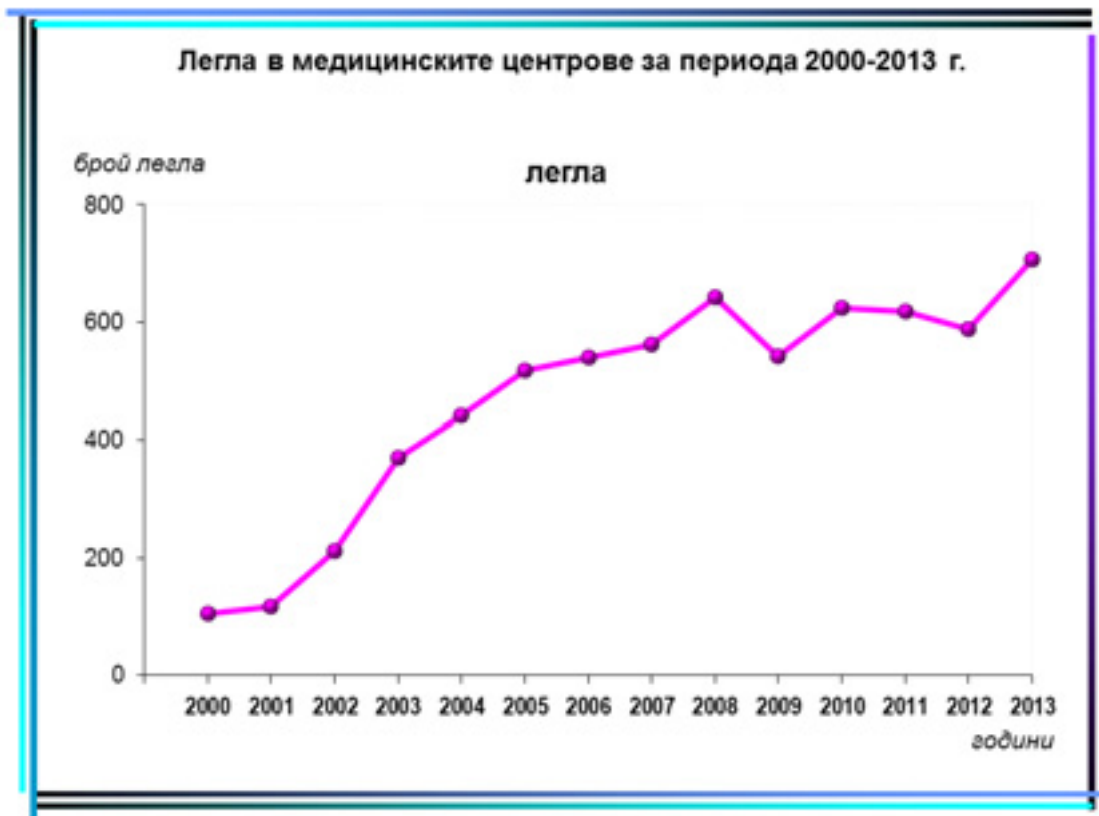
брой

Видове заведения	2005 г.		2010 г.		2012 г.		2013 г.	
	брой	легла	брой	брой	брой	легла	брой	легла
Лечебни заведения за болнична помощ – всичко	262	45537	312	45832	312	45726	316	46804
Многопрофилни болници	125	29270	121	26407	114	24912	111	25014
Многопрофилна болница за активно лечение	125	29270	120	26347	113	24872	111	25014
Специализирани болници	70	8327	77	8397	73	7755	73	7693
Специализирана болница за активно лечение	29	3742	39	4116	37	3700	37	3524
Специализирана болница за долекуване и продължително лечение	9	570	5	247	5	251	5	390
Специализирана болница за долекуване, продължително лечение и рехабилитация	10	711	14	1025	12	980	12	955
Специализирана болница за рехабилитация	22	3304	19	3009	19	2824	19	2824
Психиатрични болници	12	2790	12	2558	12	2438	12	2413
Други болнични заведения	1	60	-	-	-	-	-	-
Болници към други ведомства	9	3525	14	3050	-	-	-	-
Частни заведения за болнична помощ	45	1565	88	5420	92	6916	99	7949
Лечебни заведения за извънболнична помощ								
Медицински центрове	495	518	520	624	575	588	604	706
Дентални центрове	53	4	49	4	49	7	48	9
Медико-дентални центрове	47	29	29	23	33	15	39	26
Диагностично-консултативни центрове	105	268	113	287	121	228	117	245
Самостоятелни медико-диагностични и медико-технически лаборатории	854	-	902	-	1026	-	1078	-
Други лечебни и здравни заведения								
Диспансери	48	4089	3	155	x	x	x	x
За пневмо-фтизиатрични заболявания	13	787	3	155	x	x	x	x
За кожно-венерически заболявания	11	203	x	x	x	x	x	x
За онкологични заболявания	12	1575	x	x	x	x	x	x
За психични болести	12	1524	x	x	x	x	x	x
Центрове за кожно-венерически заболявания	x	x	10	163	8	80	7	70
Комплексни онкологични центрове	x	x	9	1334	7	1144	7	1168
Центрове за психично здраве	x	x	12	1450	12	1358	12	1480
Центрове за спешна медицинска помощ	28	-	28	-	28	-	28	-
Самостоятелни центрове за трансфузионна хематология	4	-	4	-	4	-	4	-
Дом за медико-социални грижи за деца	32	4066	32	3854	30	3624	29	2258
Хосписи	37	279	54	716	41	802	45	867
Национални центрове без легла	5	-	6	-	7	-	7	-
Регионални центрове по здравеопазване	28	-	28	-	x	x	x	x
РИОКОЗ	28	-	28	-	x	x	x	x
Регионални здравни инспекции	x	x	x	x	28	-	28	-











ЛЕГЛА ПО ВИД КЪМ 31.12.



Легла по вид в лечебните заведения за болнична помощ към 31.12.

брой

Видове легла	2000 г.	2001 г.	2002 г.	2003 г.
Общо¹⁾	56204	52712	46929	45070
Общо²⁾	53389	50677	43759	42595
Вътрешни болести	6036	5509	4370	3963
Ендокринологични	701	695	599	568
Ревматологични	192	172	145	128
Кардиологични	1299	1400	1366	1398
Нефрологични	532	499	461	499
Хематологични	277	275	280	279
Гастроентерологични	780	778	748	746
Пневмофтизиатрични	2994	2651	2066	1367
Хирургични	5489	5476	4816	4587
Ортопедотравматологични	1894	1903	1678	1541
Неврохирургични	560	465	439	426
Урологични	1021	1032	905	875
Гинекологични	2212	2077	1558	1424
Родилни	1869	1813	1688	1662
Патологична бременност	1000	930	767	789
Неонатологични	1162	1165	1011	1078
Педиатрични	2964	2834	2327	2238
Детски кърмачески	545	533	489	510
За хипотрофични, увредени и недоносени деца	162	126	140	120
Онкологични	522	498	522	515
Инфекциозни	1694	1644	1351	1190
Офталмологични	996	931	729	670
Оториноларингологични	875	831	697	669
Дерматовенерологични	505	448	321	296
Неврологични	3191	3103	2715	2520
Психиатрични	3991	3975	3575	3498
За долекуване и продължително лечение ³⁾	1063	-	288	1674
Физиотерапевтични и рехабилитационни	5947	5968	4943	4690
Анестезия, реанимация и интензивно лечение	2017	2060	2028	2064
Други специализирани	201	238	208	186
Домашен стационар	30	55	29	29
Дневен стационар	668	593	500	396

¹⁾ Вкл. леглата от заведенията към други ведомства, неразпределени по видове

²⁾ Без леглата от заведенията към други ведомства

³⁾ През 2001 г. са разпределени по специалност



Легла по вид в лечебните заведения за болнична помощ към 31.12.

брой

Видове легла	2005 г.	2007 г.	2008 г.	2009 г.	2010 г.
Общо¹⁾	45537	44650	45353	45906	45832
Общо²⁾	42012	41698	42506	43860	42782
За реанимация и интензивно лечение	2228	2190	2238	2371	2303
За активно лечение	32846	32280	32879	34041	33321
в т.ч.: вътрешни болести	3706	3241	3179	3087	2722
гастроентерологични	727	865	926	1042	1078
ендокринологични	605	685	646	672	652
кардиологични	1417	1694	1722	1939	1876
ревматологични	141	208	247	254	271
пневмология и фтизиатрия	1605	1575	1603	1688	2136
нефрологични	522	504	509	555	572
хематологични	326	333	365	394	467
педиатрични	2335	2441	2391	2468	2326
детски кърмачески	496	461	450	462	470
неонатологични	1105	1241	1306	1379	1328
хирургични	4450	4322	4527	4563	4391
ортопедотравматологични	1546	1507	1561	1704	1709
урологични	849	833	862	923	894
неврохирургични	398	403	412	410	408
гинекологични	1315	1229	1218	1217	1154
родилни	1498	1455	1489	1491	1451
патологична бременност	837	786	737	763	724
инфекциозни	1126	896	895	980	859
офтальмологични	640	712	779	830	803
оториноларингологични	685	684	744	780	714
психиатрични	2985	2414	2445	2467	2301
неврологични	2625	2743	2777	2870	2729
дерматовенерологични	309	301	309	308	292
токсикологични ³⁾	48	63	63	61	58
онкологични	550	684	717	734	936
За долекуване и продължително лечение	6601	6941	7123	7130	6871
Дневен стационар	328	278	257	309	278
Домашен стационар	9	9	9	9	9

¹⁾ Вкл. леглата от заведенията към други ведомства, неразпределени по видове

²⁾ Без леглата от заведенията към други ведомства

³⁾ До 2004 г. не са отчитани самостоятелно

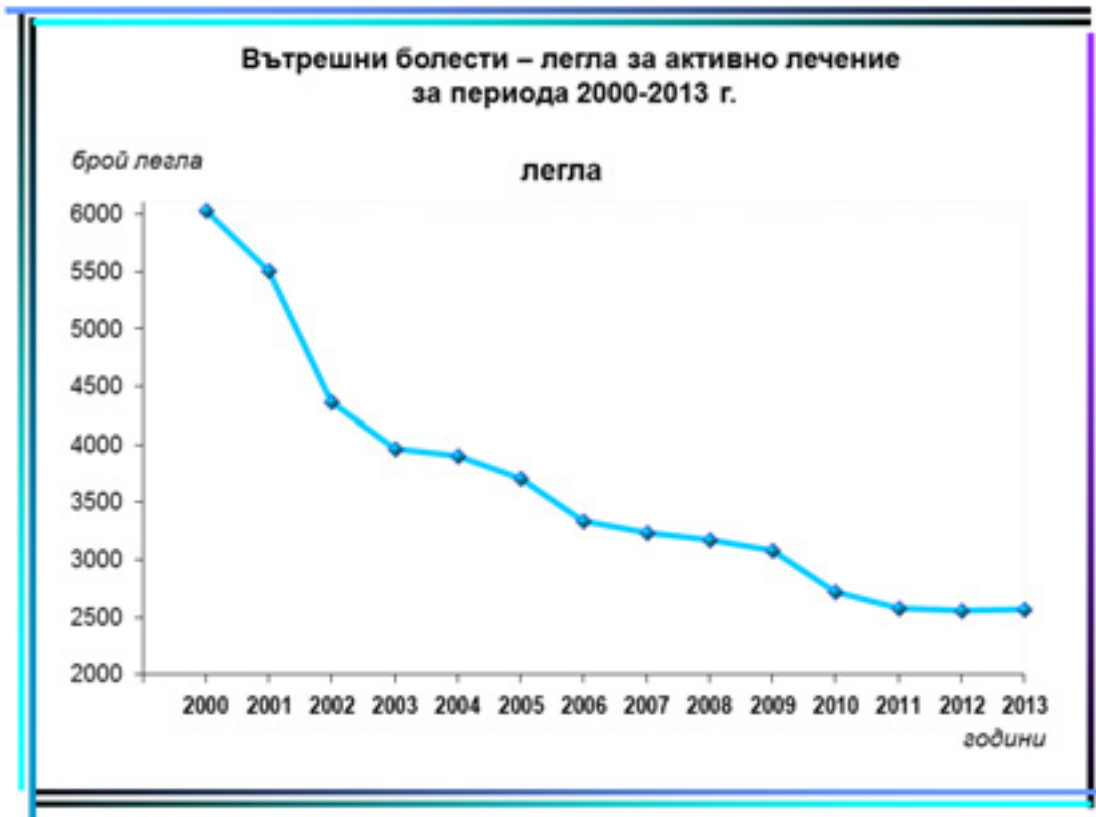


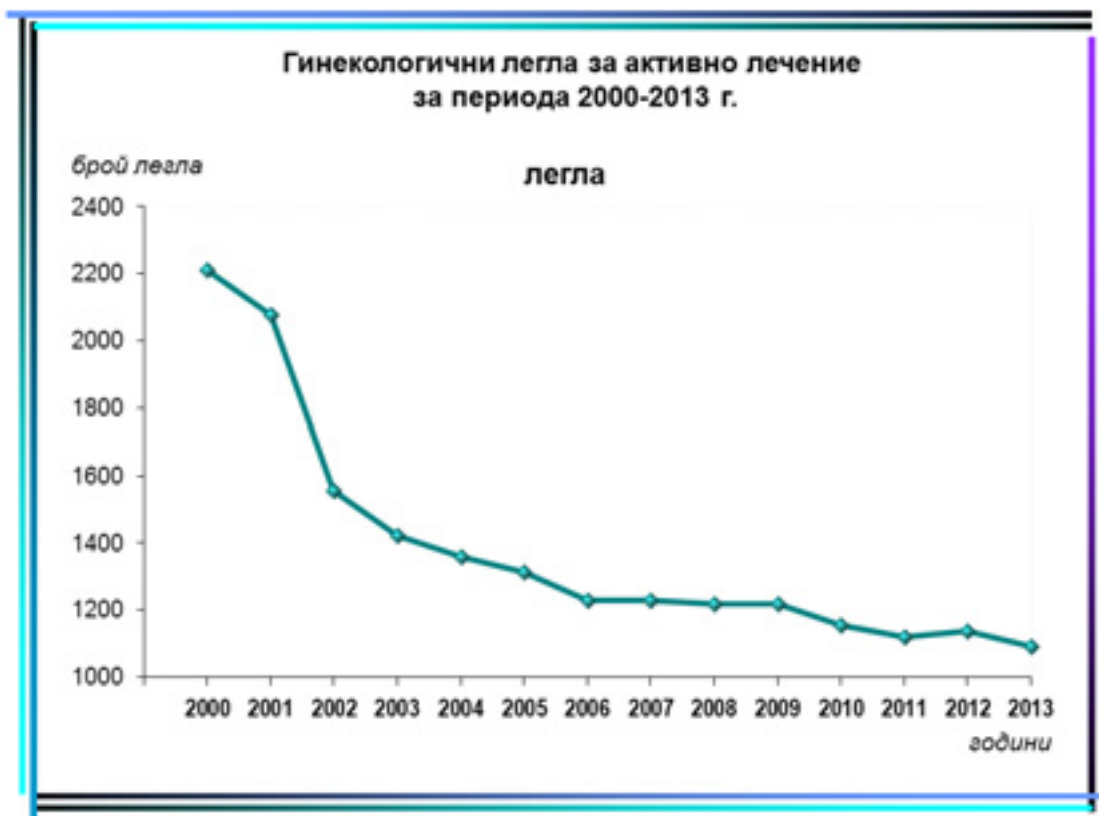
Легла по вид в лечебните заведения за болнична помощ към 31.12.

брой

Видове легла	2011 г.	2012 г.	2013 г.
Общо¹⁾	44811	45726	46804
Общо²⁾	41584	42021	43069
За реанимация и интензивно лечение	2327	2371	2405
За активно лечение	32406	32609	33303
в т.ч.: вътрешни болести	2574	2554	2564
гастроентерологични	1029	1130	1166
ендокринологични	593	611	653
кардиологични	1902	1970	2083
ревматологични	333	413	462
пневмология и фтизиатрия	2120	2047	1956
нефрологични	524	533	550
хематологични	440	413	466
педиатрични	2275	2214	2306
детски кърмачески	425	412	467
неонатологични	1220	1236	1243
хирургични	4088	4049	4158
ортопедотравматологични	1694	1737	1783
урологични	803	869	895
неврохирургични	394	428	409
гинекологични	1119	1139	1093
родилни	1344	1319	1330
патологична бременност	662	682	658
асистирана репродукция	x	x	50
инфекциозни	846	816	765
офталмологични	712	696	726
оториноларингологични	665	679	695
психиатрични	2514	2493	2501
неврологични	2659	2736	2794
дерматовенерологични	255	266	249
токсикологични ³⁾	62	64	64
онкологични	1154	1103	1217
в т. ч.: химиотерапия	x	x	512
лъчетерапия	x	x	332
За долекуване и продължително лечение ⁴⁾	6590	6726	1695
Физикална и рехабилитационна медицина	x	x	5349
Дневен стационар	261	315	317

¹⁾ Вкл. леглата от заведенията към други ведомства, неразпределени по видове; ²⁾ Без леглата от заведенията към други ведомства; ³⁾ До 2004 г. не са отчитани самостоятелно; ⁴⁾ До 2012 г. леглата за физикална и рехабилитационна медицина са включени към долекуване и продължително лечение.







Легла по вид към 31.12.2013 г. по видове лечебни заведения

брой

Видове легла	Лечебни заведения за болнична помощ						
	Многопрофилни болници	СБАЛ	СБДПЛ	СБДПЛР	СБР	Психиатрични болници	Частни болници
Общо	25014	3524	390	955	2824	2413	7949
За реанимация и интензивно лечение	1659	160	-	-	-	-	586
За активно лечение	22097	3310	-	-	-	1737	6159
в т.ч.: вътрешни болести	2210	35	-	-	-	-	319
гастроентерологични	682	-	-	-	-	-	484
ендокринологични	469	81	-	-	-	-	103
кардиологични	1448	36	-	-	-	-	599
ревматологични	277	-	-	-	-	-	185
пневмология и фтизиатрия	882	1028	-	-	-	-	46
нефрологични	474	-	-	-	-	-	76
хематологични	296	105	-	-	-	-	65
педиатрични	1957	70	-	-	-	-	279
детски кърмачески	401	66	-	-	-	-	-
неонатологични	732	235	-	-	-	-	276
хирургични	3079	153	-	-	-	-	926
ортопедотравматологични	1037	105	-	-	-	-	641
урологични	653	-	-	-	-	-	242
неврохирургични	351	-	-	-	-	-	58
гинекологични	606	169	-	-	-	-	318
родилни	789	267	-	-	-	-	274
патологична бременност	405	180	-	-	-	-	73
асистирана репродукция	-	-	-	-	-	-	50
инфекциозни	641	114	-	-	-	-	10
офтальмологични	402	40	-	-	-	-	284
оториноларингологични	502	-	-	-	-	-	193
психиатрични	764	-	-	-	-	1737	-
неврологични	2343	-	-	-	-	-	451
дерматовенерологични	239	-	-	-	-	-	10
токсикологични	64	-	-	-	-	-	-
онкологични	394	626	-	-	-	-	197
в т.ч.: химиотерапия	159	239	-	-	-	-	114
лъчетерапия	201	111	-	-	-	-	20
За долекуване и продължително лечение	303	10	332	450	-	541	59
Физикална и рехабилитационна медицина	815	10	58	505	2824	-	1137
Дневен стационар	140	34	-	-	-	135	8







Легла по вид в други лечебни заведения към 31.12.2013 г.

брой

Видове легла	Центрове за кожно-венерически заболявания	Комплексни онкологични центрове	Центрове за психично здраве
Общо	70	1168	1480
За реанимация и интензивно лечение	-	53	-
За активно лечение	70	1022	1037
в т.ч.: вътрешни болести	-	-	-
гастроентерологични	-	-	-
ендокринологични	-	-	-
кардиологични	-	-	-
ревматологични	-	-	-
пневмология и фтизиатрия	-	-	-
нефрологични	-	-	-
хематологични	-	-	-
педиатрични	-	-	-
детски кърмачески	-	-	-
неонатологични	-	-	-
хирургични	-	-	-
ортопедотравматологични	-	-	-
урологични	-	-	-
неврохирургични	-	-	-
гинекологични	-	-	-
родилни	-	-	-
патологична бременност	-	-	-
асистирана репродукция	-	-	-
инфекциозни	-	-	-
офтальмологични	-	-	-
оториноларингологични	-	-	-
психиатрични	-	-	1037
неврологични	-	-	-
дерматовенерологични	70	-	-
токсикологични	-	-	-
онкологични	-	1022	-
в т. ч.: химиотерапия	-	319	-
лъчетерапия	-	305	-
За долекуване и продължително лечение	-	-	-
Физикална и рехабилитационна медицина	-	-	-
Дневен стационар	-	93	443



ПРЕМИНАЛИ БОЛНИ В ЛЕЧЕБНИТЕ ЗАВЕДЕНИЯ

Преминали болни в лечебните заведения за болнична помощ¹⁾

брой

Видове легла	2000 г.	2001 г.	2002 г.	2003 г.
Общо	1176031	1140866	1223268	1290981
Вътрешни болести	142365	134536	136630	137977
Ендокринологични	17357	18590	18295	19596
Ревматологични	3760	2906	3829	3480
Кардиологични	34191	39913	48354	58658
Нефрологични	13162	13061	14516	16034
Хематологични	8187	6599	11304	11684
Гастроентерологични	17916	20204	25240	26328
Пневмология и фтизиатрия	30666	28349	35721	30445
Хирургични	168950	164732	176653	187994
Ортопедотравматологични	46771	47452	50175	49676
Неврохирургични	13685	14270	14263	15231
Урологични	29289	28771	31618	33576
Гинекологични	92207	83724	79485	78913
Родилни	92073	83770	85260	89654
Патологична бременност	42025	35971	41677	42567
Неонатологични	46990	45443	45221	50810
Педиатрични	76588	81348	92192	89251
Детски кърмачески	14235	14954	17130	18212
За хипотрофични, увредени и недоносени деца	1021	1176	1122	1228
Онкологични	14708	13877	18861	22129
Инфекциозни	28761	29597	30027	28235
Офталмологични	35006	32489	32486	34241
Оториноларингологични	29514	28726	30363	34865
Дерматовенерологични	9157	7514	7509	7636
Неврологични	59450	62691	75357	79502
Психиатрични	21946	21624	22173	22855
За долекуване и продължително лечение ²⁾	14804	-	3998	25085
Физиотерапевтични и рехабилитационни	81318	87426	79965	83531
Анестезиология, реанимация и интензивно лечение	90426	93737	107199	113423
Други специализирани	8706	7696	7261	2174
Домашен стационар	296	3482	259	247
Дневен стационар	14572	12855	15478	16942

¹⁾ Без лечебните заведения към други ведомства

²⁾ През 2001 г. са разпределени по специалности

Преминали болни в лечебните заведения за болнична помощ¹⁾

брой

Видове легла	2005 г.	2007 г.	2008 г.	2009 г.	2010 г.
Общо	1518379	1623138	1699475	1809071	1789980
За реанимация и интензивно лечение	126855	133839	141363	157104	163097
За активно лечение	1392890	1492982	1569779	1671814	1653868
в т.ч.: вътрешни болести	151202	135731	127094	130604	108909
гастроентерологични	28541	41438	44405	48702	51732
ендокринологични	22542	26553	27531	29677	30167
кардиологични	71257	96125	107055	128228	130246
ревматологични	4986	9177	10624	12539	14525
пневмология и фтизиатрия	45319	49585	50522	52329	64258
нефрологични	19061	22083	22794	22886	25970
хематологични	17332	17216	20047	22915	28884
педиатрични	108917	102848	103984	112196	111722
детски кърмачески	20740	19712	20228	20733	22478
неонатологични	58492	67452	76314	79541	75141
хирургични	210297	215790	228994	240741	233782
ортопедотравматологични	68932	71443	77789	82775	79072
урологични	35556	45546	48496	50646	51056
неврохирургични	15244	17192	18751	18848	18856
гинекологични	83184	85007	91297	91792	85677
родилни	93723	94093	93937	96432	89919
патологична бременност	48905	47755	46004	50534	45316
инфекциозни	35353	38970	37891	40426	52234
офталмологични	42736	50302	58944	65331	62930
оториноларингологични	38628	40450	42991	44834	40500
психиатрични	24468	23839	26866	28095	27788
неврологични	104342	123943	134035	143627	133706
дерматовенерологични	10470	10435	10420	11047	9955
токсикологични ²⁾	2712	3536	3514	3649	3415
онкологични	29959	36767	39257	42694	55636
За долекуване и продължително лечение	136284	153112	156907	159005	162078
Дневен стационар	13169	5011	4863	5910	6084
Домашен стационар	80	131	133	89	147

¹⁾ Без лечебните заведения към други ведомства²⁾ До 2004 г. не са отчитани самостоятелно



Преминали болни в лечебните заведения за болнична помощ¹⁾

брой

Видове легла	2011 г.	2012 г.	2013 г.
Общо	1818130	1897217	2051814
За реанимация и интензивно лечение	159834	156944	167081
За активно лечение	1673641	1749354	1882978
в т.ч.: вътрешни болести	111954	127272	132675
гастроентерологични	60842	69408	78699
ендокринологични	30323	31897	37098
кардиологични	132443	130589	149929
ревматологични	17908	26922	30435
пневмология и фтизиатрия	66375	63005	67172
нефрологични	25884	27212	29342
хематологични	30520	32075	34529
педиатрични	102710	108598	118663
детски кърмачески	18708	19221	22208
неонатологични	67882	67154	62866
хирургични	234695	244693	266620
ортопедотравматологични	84992	94952	98949
урологични	53002	59122	62996
неврохирургични	19631	20604	20512
гинекологични	84151	88184	89177
родилни	85740	84444	83170
патологична бременност	42688	42197	47839
асистирана репродукция	x	x	2858
инфекциозни	41017	39945	36042
офтальмологични	65131	68512	75134
оториноларингологични	38714	42216	47416
психиатрични	29647	27006	26733
неврологични	142182	151199	168322
дерматовенерологични	9245	8950	9501
токсикологични ²⁾	3774	4374	4593
онкологични	73489	69609	79506
За долекуване и продължително лечение	169445	182287	21008
Физикална и рехабилитационна медицина ³⁾	x	x	178150
Дневен стационар	10908	12662	16597

¹⁾ Без лечебните заведения към други ведомства

²⁾ До 2004 г. не са отчитани самостоятелно

³⁾ До 2012 г. леглата за физикална и рехабилитационна медицина са включени към долекуване и продължително лечение





Преминали болни в лечебните заведения за болнична помощ през 2013 г.

брой

Видове легла	Лечебни заведения за болнична помощ						
	Много-профилни болници	СБАЛ	СБДПЛ	СБДПЛР	СБР	Психиатрични болници	Частни болници
Общо	1274295	173091	10200	24656	93820	11842	463910
За реанимация и интензивно лечение	106160	16312	-	-	-	-	44610
За активно лечение	1252332	182498	-	-	-	9923	438226
в т.ч.: вътрешни болести	115315	264	-	-	-	-	17097
гастроентерологични	40404	-	-	-	-	-	38295
ендокринологични	24628	4956	-	-	-	-	7515
кардиологични	97097	4493	-	-	-	-	48340
ревматологични	18606	-	-	-	-	-	11829
пневмология и фтизиатрия	36178	29011	-	-	-	-	1984
нефрологични	25763	-	-	-	-	-	3579
хематологични	15722	14429	-	-	-	-	4378
педиатрични	100000	4496	-	-	-	-	14167
детски кърмачески	19045	3163	-	-	-	-	-
неонатологични	39610	11043	-	-	-	-	12213
хирургични	182752	11700	-	-	-	-	72168
ортопедотравматологични	54445	4788	-	-	-	-	39716
урологични	44380	-	-	-	-	-	18616
неврохирургични	17980	-	-	-	-	-	2533
гинекологични	47917	10947	-	-	-	-	30313
родилни	47742	19760	-	-	-	-	15668
патологична бременност	29169	11497	-	-	-	-	7173
асистирана репродукция	-	-	-	-	-	-	2858
инфекциозни	31892	3844	-	-	-	-	307
офталмологични	35323	3520	-	-	-	-	36292
оториноларингологични	34176	-	-	-	-	-	13241
психиатрични	16811	-	-	-	-	9923	-
неврологични	140926	-	-	-	-	-	27396
дерматовенерологични	9108	-	-	-	-	-	393
токсикологични	4593	-	-	-	-	-	-
онкологични	22756	44591	-	-	-	-	12160
За долекуване и продължително лечение	1151	-	8195	10164	-	1500	-
Физикална и рехабилитационна медицина	31195	386	1947	14341	93809	-	36473
Дневен стационар	3052	10712	-	-	-	559	2274

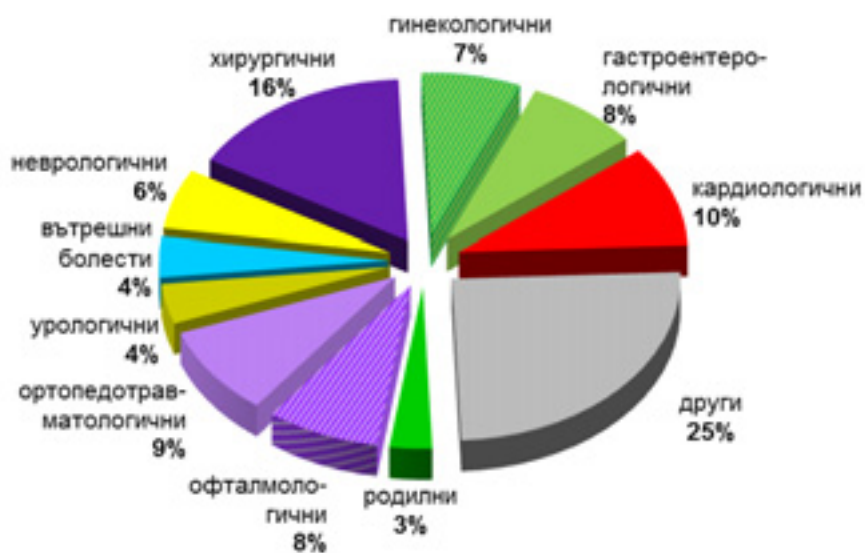




Преминали болни по видове легла в специализираните болници за активно лечение през 2013 г. (в проценти)



Преминали болни по видове легла в частните болници през 2013 г. (в проценти)





Преминали болни в други лечебни заведения през 2013 г.

брой

Видове легла	Центрове за кожно-венерически заболявания	Комплексни онкологични центрове	Центрове за психично здраве
Общо	2850	78243	22311
За реанимация и интензивно лечение	-	3276	-
За активно лечение	2842	60978	16828
в т.ч.: вътрешни болести	-	-	-
гастроентерологични	-	-	-
ендокринологични	-	-	-
кардиологични	-	-	-
ревматологични	-	-	-
пневмология и фтизиатрия	-	-	-
нефрологични	-	-	-
хематологични	-	-	-
педиатрични	-	-	-
детски кърмачески	-	-	-
неонатологични	-	-	-
хирургични	-	-	-
ортопедотравматологични	-	-	-
урологични	-	-	-
неврохирургични	-	-	-
гинекологични	-	-	-
родилни	-	-	-
патологична бременност	-	-	-
асистирана репродукция	-	-	-
инфекциозни	-	-	-
офталмологични	-	-	-
оториноларингологични	-	-	-
психиатрични	-	-	16828
неврологични	-	-	-
дерматовенерологични	2842	-	-
токсикологични	-	-	-
онкологични	-	60978	-
За долекуване и продължително лечение	-	-	-
Физикална и рехабилитационна медицина	-	-	-
Дневен стационар	-	20135	5996



ПРОВЕДЕНИ ЛЕГЛОДНИ В ЛЕЧЕБНИТЕ ЗАВЕДЕНИЯ



Проведени леглодни в лечебните заведения за болнична помощ¹⁾

брой

Видове легла	2000 г.	2001 г.	2002 г.	2003 г.
Общо	13071743	11803313	11313359	11363125
Вътрешни болести	1568413	1334267	1179884	1143536
Ендокринологични	184320	170890	163047	164110
Ревматологични	50654	42689	45892	40211
Кардиологични	349284	365437	386962	422989
Нефрологични	157735	137926	139320	150898
Хематологични	84181	71880	91371	97020
Гастроентерологични	206695	202763	221848	229014
Пневмология и фтизиатрия	791205	685193	653535	460902
Хирургични	1406927	1235434	1149555	1138965
Ортопедотравматологични	517801	463811	450251	404118
Неврохирургични	131967	129193	123854	126374
Урологични	286777	261890	235807	233436
Гинекологични	443715	382605	319479	297850
Родилни	444204	384617	361077	375408
Патологична бременност	285755	237750	251598	244895
Неонатологични	277534	254935	253240	271587
Педиатрични	639366	631789	689555	652121
Детски кърмачески	119389	111718	137766	147978
За хипотрофични, увредени и недоносени деца	44822	41468	36680	35190
Онкологични	166982	152845	167402	166146
Инфекциозни	293235	263033	240020	225258
Офталмологични	223309	172608	147848	145216
Оториноларингологични	215067	180264	167173	173852
Дерматовенерологични	126268	96044	80536	79738
Неврологични	829871	771019	751685	738014
Психиатрични	1153116	1098313	1080036	1094493
За долекуване и продължително лечение ²⁾	251709	-	72431	405449
Физиотерапевтични и рехабилитационни	1118269	1233462	1014516	990604
Анестезиология, реанимация и интензивно лечение	457391	437635	459641	468065
Други специализирани	46032	38948	38314	29792
Домашен стационар	2479	7065	4153	3942
Дневен стационар	197271	205822	198883	205954

¹⁾ Без лечебните заведения към други ведомства

²⁾ През 2001 г. са разпределени по специалности

Проведени леглодни в лечебните заведения за болнична помощ¹⁾

брой

Видове легла	2005 г.	2007 г.	2008 г.	2009 г.	2010 г.
Общо	11950211	11173653	11169339	11287817	10608154
За реанимация и интензивно лечение	518492	483272	492860	512921	516032
За активно лечение	9616628	8850891	8836476	8915868	8561856
в т.ч.: вътрешни болести	1140353	858195	798792	774944	609138
гастроентерологични	222716	260074	265205	272516	269637
ендокринологични	171135	183681	174640	171805	167319
кардиологични	450137	463950	468279	494977	487884
ревматологични	46989	56750	61606	66413	70913
пневмология и фтизиатрия	534368	504857	504876	492989	608689
нефрологични	160341	154023	144584	142497	146718
хематологични	124341	131419	129282	126183	154231
педиатрични	762090	651199	638689	669764	644008
детски кърмачески	149624	126992	126435	130385	140419
неонатологични	297343	337496	371240	379166	345696
хирургични	1193968	1123850	1140669	1146858	1053977
ортопедотравматологични	422488	399828	420814	419701	403495
урологични	228364	215597	220353	222169	209438
неврохирургични	127392	123183	121347	119554	113745
гинекологични	312709	286663	278054	265393	225409
родилни	371936	374896	362202	359990	330345
патологична бременност	266820	216507	200961	207459	174381
инфекциозни	251831	239692	209045	217406	252903
офтальмологични	144658	143897	147307	149429	140070
оториноларингологични	190579	184269	188931	189715	165228
психиатрични	882076	711453	738274	726714	711951
неврологични	855984	743560	769525	789496	709260
дерматовенерологични	97164	81399	80663	82511	73480
токсикологични ²⁾	11308	12089	11156	16637	9781
онкологични	199914	265372	263547	281197	343741
За долекуване и продължително лечение	1658196	1760826	1772995	1781056	1455547
Дневен стационар	155270	77119	65203	76961	73371
Домашен стационар	1625	1545	1805	1011	1348

¹⁾ Без лечебните заведения към други ведомства²⁾ До 2004 г. не са отчитани самостоятелно



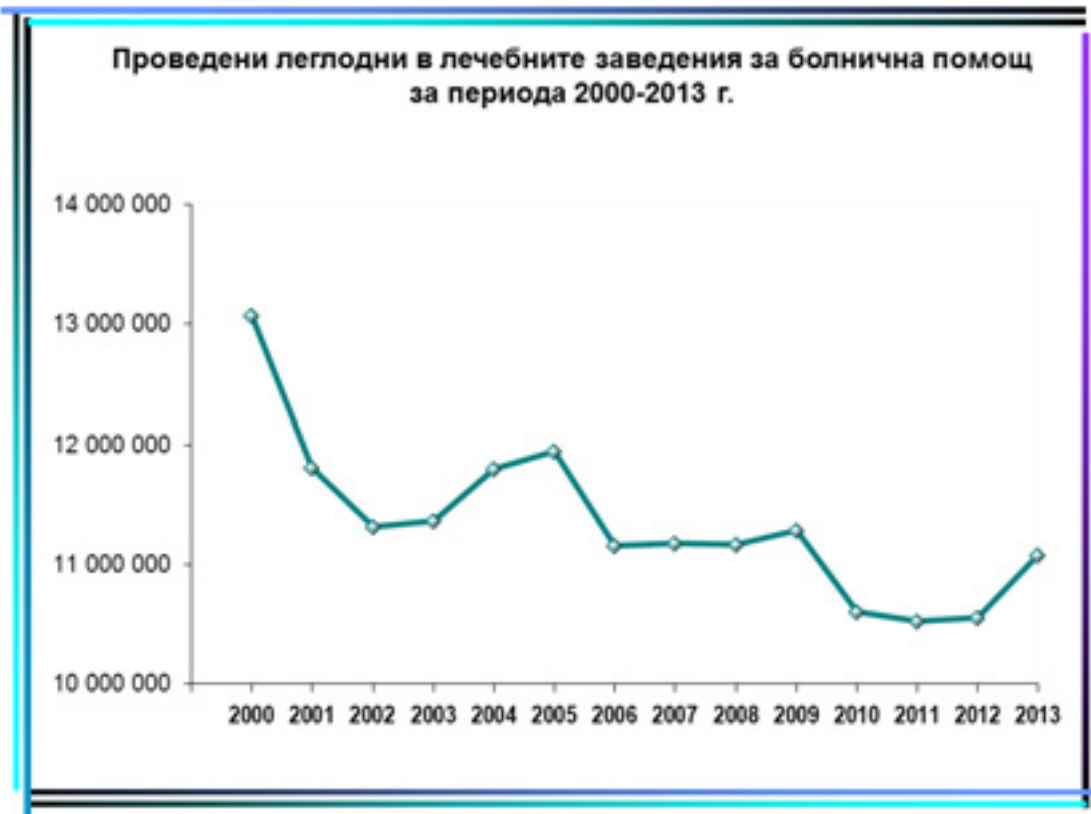
Проведени леглодни в лечебните заведения за болнична помощ¹⁾

брой

Видове легла	2011 г.	2012 г.	2013 г.
Общо	10526538	10555667	11076386
За реанимация и интензивно лечение	478487	465644	499336
За активно лечение	8514698	8464390	8780001
в т.ч.: вътрешни болести	598039	606877	625082
гастроентерологични	275312	283406	312162
ендокриноложични	158784	156428	175505
кардиологични	490439	490782	528800
ревматологични	82456	110585	122948
пневмология и фтизиатрия	613868	575519	583196
нефроложични	140968	144327	149036
хематологични	158529	157599	162665
педиатрични	589083	589478	623478
детски кърмачески	117859	118546	133608
неонатологични	322929	322109	301773
хирургични	1012204	1009857	1058402
ортопедотравматологични	409693	430360	441320
урологични	208417	215920	219782
неврохирургични	111065	109864	112829
гинеколожични	220810	225284	228787
родилни	308777	306453	299082
патологична бременност	164065	160042	174267
асистирана репродукция	x	x	2858
инфекциозни	217798	202497	176181
офталмоложични	134143	135021	139776
оториноларинголожични	159350	160855	173458
психиатрични	785262	751139	754493
невроложични	698471	739906	805952
дерматовенерологични	69777	67788	72048
токсикологични ²⁾	10984	12426	12914
онколожични	455616	381322	389599
За долекуване и продължително лечение ³⁾	1442055	1530023	370456
Физикална и рехабилитационна медицина	x	x	1328784
Дневен стационар	91298	95610	97809

¹⁾ Без лечебните заведения към други ведомства; ²⁾ До 2004 г. не са отчетани самостоятелно

³⁾ До 2012 г. леглата за физикална и рехабилитационна медицина са включени към долекуване и продължително лечение





Проведени леглодни в лечебните заведения за болнична помощ през 2013 г.

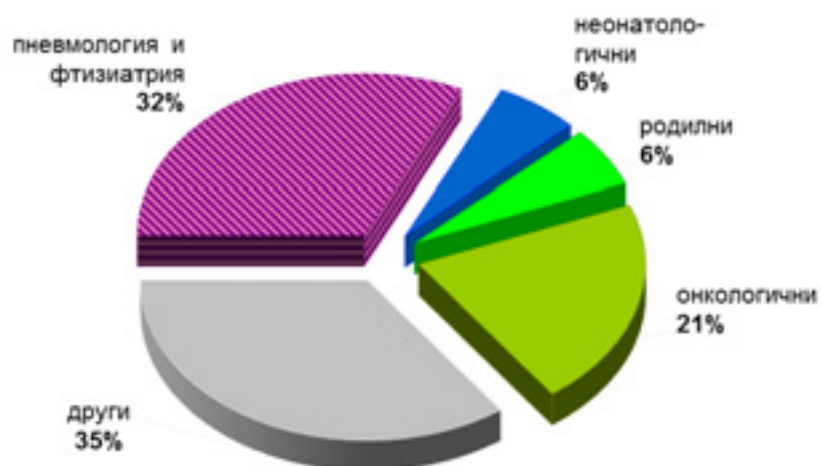
брой

Видове легла	Лечебни заведения за болнична помощ						
	Много-профилни болници	СБАЛ	СБДПЛ	СБДПЛР	СБР	Психиатрични болници	Частни болници
Общо	6680008	960729	108335	269977	702398	684697	1670242
За реанимация и интензивно лечение	374823	37251	-	-	-	-	87262
За активно лечение	6030709	892671	-	-	-	529847	1326774
в т.ч.: вътрешни болести	555156	1792	-	-	-	-	68134
гастроентерологични	189857	-	-	-	-	-	122305
ендокринологични	121964	25657	-	-	-	-	27884
кардиологични	394952	10300	-	-	-	-	123548
ревматологични	81286	-	-	-	-	-	41662
пневмология и фтизиатрия	262547	309264	-	-	-	-	11385
нефрологични	133207	-	-	-	-	-	15829
хематологични	110417	35215	-	-	-	-	17033
педиатрични	531428	19216	-	-	-	-	72834
детски кърмачески	116389	17219	-	-	-	-	-
неонатологични	189593	58392	-	-	-	-	53788
хирургични	833730	39873	-	-	-	-	184799
ортопедотравматологични	276903	24172	-	-	-	-	140245
урологични	173363	-	-	-	-	-	46419
неврохирургични	98513	-	-	-	-	-	14316
гинекологични	141768	23400	-	-	-	-	63619
родилни	193793	53168	-	-	-	-	52121
патологична бременност	106739	46374	-	-	-	-	21154
асистирана репродукция	-	-	-	-	-	-	2858
инфекциозни	155634	19425	-	-	-	-	1122
офтальмологични	86830	6453	-	-	-	-	46493
оториноларингологични	140192	-	-	-	-	-	33266
психиатрични	224646	-	-	-	-	529847	-
неврологични	684177	-	-	-	-	-	121775
дерматовенерологични	69584	-	-	-	-	-	2464
токсикологични	12914	-	-	-	-	-	-
онкологични	145127	202751	-	-	-	-	41721
За долекуване и продължително лечение	10509	-	91905	137769	-	130273	-
Физикална и рехабилитационна медицина	221061	2755	16430	132208	702398	-	253932
Дневен стационар	42906	28052	-	-	-	24577	2274





Проведени леглодни по видове легла в специализираните болници за активно лечение през 2013 г. (в проценти)



Проведени леглодни по видове легла в частните болници през 2013 г. (в проценти)





Проведени леглодни в други лечебни заведения през 2013 г.

брой

Видове легла	Центрове за кожно-венерически заболявания	Комплексни онкологични центрове	Центрове за психично здраве
Общо	21669	317393	428637
За реанимация и интензивно лечение	-	7414	-
За активно лечение	21669	257154	321126
в т.ч.: вътрешни болести	-	-	-
гастроентерологични	-	-	-
ендокринологични	-	-	-
кардиологични	-	-	-
ревматологични	-	-	-
пневмология и фтизиатрия	-	-	-
нефрологични	-	-	-
хематологични	-	-	-
педиатрични	-	-	-
детски кърмачески	-	-	-
неонатологични	-	-	-
хирургични	-	-	-
ортопедотравматологични	-	-	-
урологични	-	-	-
неврохирургични	-	-	-
гинекологични	-	-	-
родилни	-	-	-
патологична бременност	-	-	-
асистирана репродукция	-	-	-
инфекциозни	-	-	-
офталмологични	-	-	-
оториноларингологични	-	-	-
психиатрични	-	-	321126
неврологични	-	-	-
дерматовенерологични	21669	-	-
токсикологични	-	-	-
онкологични	-	257154	-
За долекуване и продължително лечение	-	-	-
Физикална и рехабилитационна медицина	-	-	-
Дневен стационар	-	52825	107511



ИЗПОЛЗВАЕМОСТ НА ЛЕГЛАТА



Използваемост на леглата в лечебните заведения за болнична помощ¹⁾

дни

Видове легла	2000 г.	2001 г.	2002 г.	2003 г.
Общо	242	235	259	270
Вътрешни болести	256	245	270	290
Ендокринологични	254	243	271	289
Ревматологични	252	248	316	305
Кардиологични	271	273	288	309
Нефрологични	270	271	302	316
Хематологични	302	262	347	355
Гастроентерологични	259	263	301	313
Пневмология и фтизиатрия	261	246	299	338
Хирургични	250	229	243	252
Ортопедотравматологични	265	243	266	263
Неврохирургични	291	290	295	307
Урологични	259	262	265	283
Гинекологични	203	184	203	218
Родилни	239	211	220	224
Патологична бременност	276	264	311	318
Неонатологични	252	231	259	262
Педиатрични	212	225	297	295
Детски кърмачески	209	225	294	292
За хипотрофични, увредени и недоносени деца	268	314	328	293
Онкологични	309	302	317	336
Инфекциозни	170	161	178	192
Офталмологични	225	182	201	216
Оториноларингологични	232	213	241	264
Дерматовенерологични	237	206	253	293
Неврологични	257	246	276	296
Психиатрични	286	275	301	313
За долекуване и продължително лечение ²⁾	216	-	244	252
Физиотерапевтични и рехабилитационни	195	213	206	213
Анестезиология, реанимация и интензивно лечение	226	218	228	229
Други специализирани	206	178	197	184
Домашен стационар	83	136	154	141
Дневен стационар	286	329	403	449

¹⁾ Без лечебните заведения към други ведомства

²⁾ През 2001 г. са разпределени по специалности

Използваемост на леглата в лечебните заведения за болнична помощ¹⁾

дни

Видове легла	2005 г.	2007 г.	2008 г.	2009 г.	2010 г.
Общо	286	272	269	267	248
За реанимация и интензивно лечение	234	224	224	221	223
За активно лечение	295	279	275	271	257
в т.ч.: вътрешни болести	308	267	254	253	223
гастроентерологични	309	295	295	273	256
ендокринологични	289	272	271	271	253
кардиологични	330	285	276	272	258
ревматологични	329	273	285	293	262
пневмология и фтизиатрия	335	319	311	298	277
нефрологични	313	301	286	274	253
хематологични	373	399	359	321	332
педиатрични	329	272	265	278	273
детски кърмачески	295	277	279	285	299
неонатологични	270	272	289	278	261
хирургични	270	268	264	255	242
ортопедотравматологични	279	264	274	255	240
урологични	276	282	282	264	245
неврохирургични	322	313	306	294	281
гинекологични	239	236	229	225	204
родилни	247	261	247	251	228
патологична бременност	315	278	269	270	238
инфекциозни	232	247	237	248	258
офталмологични	234	220	215	208	188
оториноларингологични	279	277	268	257	237
психиатрични	297	301	305	304	305
неврологични	329	278	286	285	259
дерматовенерологични	337	286	286	290	250
токсикологични ²⁾	231	189	177	273	163
онкологични	370	394	382	393	370
За долекуване и продължително лечение	250	257	253	259	213
Дневен стационар	504	312	286	293	272
Домашен стационар	203	258	258	144	150

¹⁾ Без лечебните заведения към други ведомства²⁾ До 2004 г. не са отчитани самостоятелно



Използваемост на леглата в лечебните заведения за болнична помощ¹⁾

дни

Видове легла	2011 г.	2012 г.	2013 г.
Общо	255	256	262
За реанимация и интензивно лечение	209	201	209
За активно лечение	264	263	268
в т.ч.: вътрешни болести	233	242	253
гастроентерологични	267	254	273
ендокринологични	266	261	267
кардиологични	257	254	253
ревматологични	262	269	278
пневмология и фтизиатрия	294	292	298
нефрологични	265	275	274
хематологични	356	373	360
педиатрични	258	268	277
детски кърмачески	284	279	292
неонатологични	262	263	250
хирургични	249	252	259
ортопедотравматологични	244	250	252
урологични	270	264	261
неврохирургични	284	263	272
гинекологични	203	204	221
родилни	230	237	230
патологична бременност	252	246	272
асистирана репродукция	x	x	56
инфекциозни	256	246	224
офталмологични	193	199	199
оториноларингологични	240	245	249
психиатрични	307	300	303
неврологични	263	273	291
дерматовенерологични	273	273	277
токсикологични ²⁾	174	194	202
онкологични	400	346	332
За долекуване и продължително лечение ³⁾	222	235	240
Физикална и рехабилитационна медицина	x	x	253
Дневен стационар	362	319	308

¹⁾ Без лечебните заведения към други ведомства

²⁾ До 2004 г. не са отчитани самостоятелно

³⁾ До 2012 г. леглата за физикална и рехабилитационна медицина са включени към долекуване и продължително лечение



Използваемост на леглата в лечебните заведения за болнична помощ през 2013 г.

дни

Видове легла	Лечебни заведения за болнична помощ						
	Много-профилни болници	СБАЛ	СБДПЛ	СБДПЛР	СБР	Психиатрични болници	Частни болници
Общо	271	279	297	283	256	282	217
За реанимация и интензивно лечение	227	222	-	-	-	-	155
За активно лечение	276	277	-	-	-	303	223
в т.ч.: вътрешни болести	259	179	-	-	-	-	219
гастроентерологични	281	-	-	-	-	-	262
ендокринологични	259	317	-	-	-	-	263
кардиологични	271	294	-	-	-	-	206
ревматологични	296	-	-	-	-	-	249
пневмология и фтизиатрия	299	298	-	-	-	-	265
нефрологични	282	-	-	-	-	-	223
хематологични	390	335	-	-	-	-	266
педиатрични	279	296	-	-	-	-	258
детски кърмачески	297	261	-	-	-	-	-
неонатологични	269	250	-	-	-	-	200
хирургични	273	261	-	-	-	-	210
ортопедотравматологични	268	230	-	-	-	-	228
урологични	284	-	-	-	-	-	199
неврохирургични	281	-	-	-	-	-	220
гинекологични	234	189	-	-	-	-	209
родилни	249	211	-	-	-	-	191
патологична бременност	269	265	-	-	-	-	311
асистирана репродукция	-	-	-	-	-	-	56
инфекциозни	235	170	-	-	-	-	112
офтальмологични	222	161	-	-	-	-	170
оториноларингологични	275	-	-	-	-	-	178
психиатрични	303	-	-	-	-	303	-
неврологични	294	-	-	-	-	-	272
дерматовенерологични	278	-	-	-	-	-	246
токсикологични	202	-	-	-	-	-	-
онкологични	372	324	-	-	-	-	266
За долекуване и продължително лечение	47	-	299	312	-	241	-
Физикална и рехабилитационна медицина	279	276	283	258	256	-	224
Дневен стационар	311	825	-	-	-	178	284







Използваемост на леглата в други лечебни заведения през 2013 г.

дни

Видове легла	Центрове за кожно-венерически заболявания	Комплексни онкологични центрове	Центрове за психично здраве
Общо	310	274	297
За реанимация и интензивно лечение	-	140	-
За активно лечение	310	254	309
в т.ч.: вътрешни болести	-	-	-
гастроентерологични	-	-	-
ендокринологични	-	-	-
кардиологични	-	-	-
ревматологични	-	-	-
пневмология и фтизиатрия	-	-	-
нефрологични	-	-	-
хематологични	-	-	-
педиатрични	-	-	-
детски кърмачески	-	-	-
неонатологични	-	-	-
хирургични	-	-	-
ортопедотравматологични	-	-	-
урологични	-	-	-
неврохирургични	-	-	-
гинекологични	-	-	-
родилни	-	-	-
патологична бременност	-	-	-
асистирана репродукция	-	-	-
инфекциозни	-	-	-
офталмологични	-	-	-
оториноларингологични	-	-	-
психиатрични	-	-	309
неврологични	-	-	-
дерматовенерологични	310	-	-
токсикологични	-	-	-
онкологични	-	254	-
За долекуване и продължително лечение	-	-	-
Физикална и рехабилитационна медицина	-	-	-
Дневен стационар	-	568	265



ОБОРОТ НА ЛЕГЛАТА



Оборот на леглата в лечебните заведения за болнична помощ¹⁾

Видове легла	2000 г.	2001 г.	2002 г.	2003 г.
Общо	21	23	28	31
Вътрешни болести	23	25	31	35
Ендокринологични	24	26	30	34
Ревматологични	19	17	26	26
Кардиологични	27	30	36	43
Нефрологични	23	26	31	34
Хематологични	29	24	43	43
Гастроентерологични	22	26	34	36
Пневмология и фтизиатрия	10	10	16	22
Хирургични	30	31	37	42
Ортопедотравматологични	24	25	30	32
Неврохирургични	30	32	34	37
Урологични	26	29	36	41
Гинекологични	42	40	50	58
Родилни	50	46	52	53
Патологична бременност	41	40	52	55
Неонатологични	43	41	46	49
Педиатрични	25	29	40	40
Детски кърмачески	25	30	37	36
За хипотрофични, увредени и недоносени деца	6	9	10	10
Онкологични	27	27	36	45
Инфекциозни	17	18	22	24
Офталмологични	35	34	44	51
Оториноларингологични	32	34	44	53
Дерматовенерологични	17	16	24	28
Неврологични	18	20	28	32
Психиатрични	5	5	6	7
За долекуване и продължително лечение ²⁾	13	-	13	16
Физиотерапевтични и рехабилитационни	14	15	16	18
Анестезиология, реанимация и интензивно лечение	45	47	53	56
Други специализирани	39	35	37	10
Домашен стационар	10	67	10	9
Дневен стационар	21	21	31	37

¹⁾ Без лечебните заведения към други ведомства

²⁾ През 2001 г. са разпределени по специалности

**Оборот на леглата в лечебните заведения за болнична помощ¹⁾**

Видове легла	2005 г.	2007 г.	2008 г.	2009 г.	2010 г.
Общо	36	40	41	43	42
За реанимация и интензивно лечение	57	62	64	68	71
За активно лечение	43	47	49	51	50
в т.ч.: вътрешни болести	41	42	40	43	40
гастроентерологични	40	47	49	49	49
ендокринологични	38	39	43	47	46
кардиологични	52	59	63	70	69
ревматологични	35	44	49	55	54
пневмология и фтизиатрия	28	31	31	32	29
нефрологични	37	43	45	44	45
хематологични	52	52	56	58	62
педиатрични	47	43	43	47	47
детски кърмачески	41	43	45	45	48
неонатологични	53	54	59	58	57
хирургични	48	52	53	54	54
ортопедотравматологични	45	47	51	50	47
урологични	43	60	62	60	60
неврохирургични	38	44	47	46	47
гинекологични	63	70	75	78	78
родилни	62	65	64	67	62
патологична бременност	58	61	62	66	62
инфекциозни	33	40	43	46	53
офтальмологични	69	77	86	91	85
оториноларингологични	57	61	61	61	58
психиатрични	8	10	11	12	12
неврологични	40	46	50	52	49
дерматовенерологични	36	37	37	39	34
токсикологични ²⁾	55	55	56	60	57
онкологични	55	55	57	60	60
За долекуване и продължително лечение	21	22	22	23	24
Дневен стационар	43	20	21	22	23
Домашен стационар	10	22	19	13	16

1) Без лечебните заведения към други ведомства

2) До 2004 г. не са отчитани самостоятелно



Оборот на леглата в лечебните заведения за болнична помощ¹⁾

Видове легла	2011 г.	2012 г.	2013 г.
Общо	44	46	49
За реанимация и интензивно лечение	70	68	70
За активно лечение	52	54	57
в т.ч.: вътрешни болести	44	51	54
гастроентерологични	59	62	69
ендокриноложични	51	53	56
кардиологични	69	67	72
ревматологични	57	66	69
пневмология и фтизиатрия	32	32	34
нефроложични	49	52	54
хематологични	69	76	76
педиатрични	45	49	53
детски кърмачески	45	45	48
неонатологични	55	55	52
хирургични	58	61	65
ортопедотравматологични	51	55	56
урологични	69	72	75
неврохирургични	50	49	49
гинеколожични	77	80	86
родилни	64	65	64
патологична бременност	65	65	75
асистирана репродукция	х	х	56
инфекциозни	48	49	46
офтальмоложични	94	101	107
оториноларинголожични	58	64	68
психиатрични	12	11	11
невроложични	54	56	61
дерматовенерологични	36	36	37
токсикологични ²⁾	60	68	72
онколожични	65	63	68
За долекуване и продължително лечение ³⁾	26	28	14
Физикална и рехабилитационна медицина	х	х	34
Дневен стационар	43	42	52

¹⁾ Без лечебните заведения към други ведомства; ²⁾ До 2004 г. не са отчитани самостоятелно

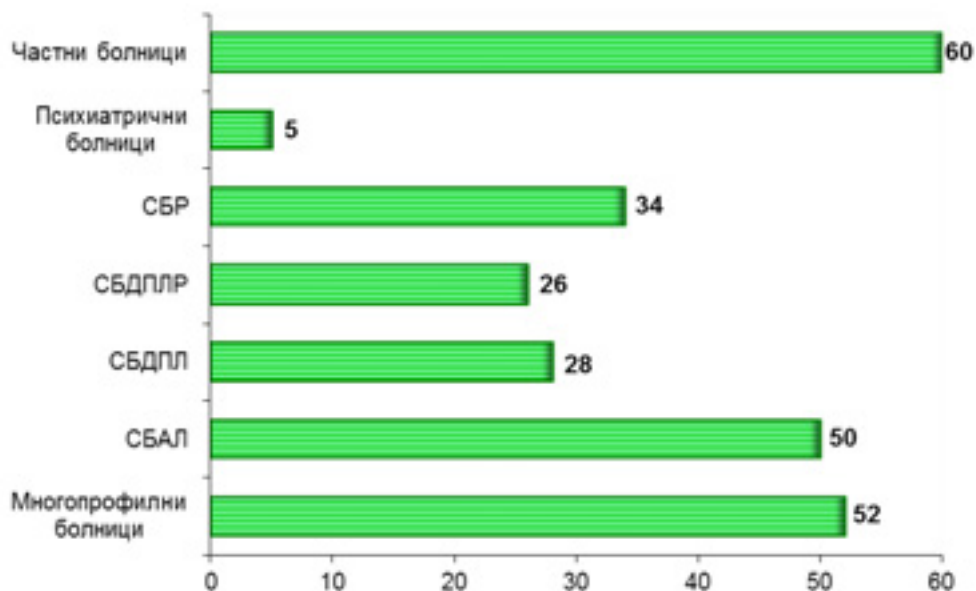
³⁾ До 2012 г. леглата за физикална и рехабилитационна медицина са включени към долекуване и продължително лечение

**Оборот на леглата в лечебните заведения за болнична помощ през 2013 г.**

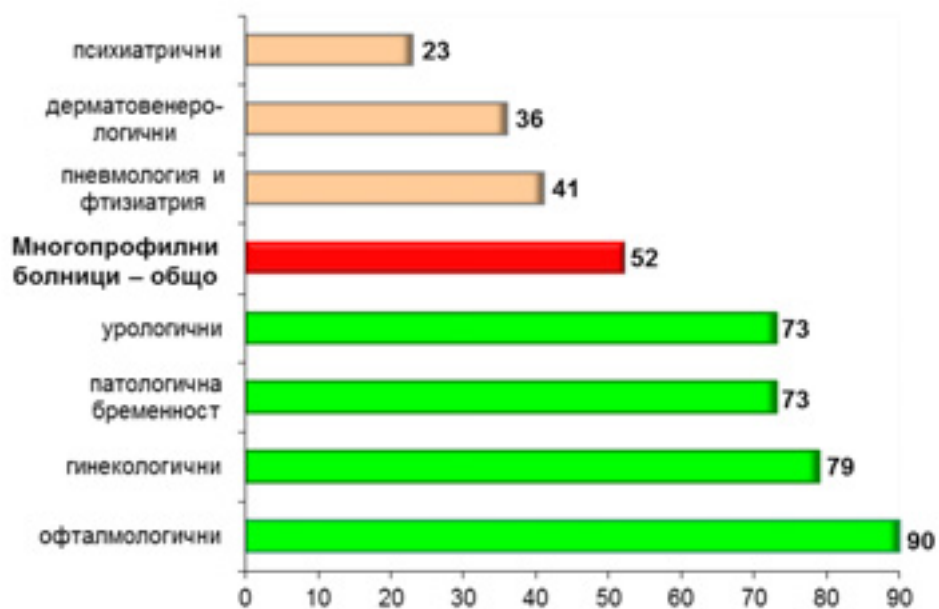
Видове легла	Лечебни заведения за болнична помощ						
	Много-профилни болници	СБАЛ	СБДПЛ	СБДПЛР	СБР	Психиатрични болници	Частни болници
Общо	52	50	28	26	34	5	60
За реанимация и интензивно лечение	64	97	-	-	-	-	79
За активно лечение	57	57	-	-	-	6	74
в т.ч.: вътрешни болести	54	26	-	-	-	-	55
гастроентерологични	60	-	-	-	-	-	82
ендокринологични	52	61	-	-	-	-	71
кардиологични	67	128	-	-	-	-	80
ревматологични	68	-	-	-	-	-	71
пневмология и фтизиатрия	41	28	-	-	-	-	46
нефрологични	55	-	-	-	-	-	50
хематологични	56	137	-	-	-	-	68
педиатрични	53	69	-	-	-	-	50
детски кърмачески	49	48	-	-	-	-	-
неонатологични	56	47	-	-	-	-	45
хирургични	60	76	-	-	-	-	82
ортопедотравматологични	53	46	-	-	-	-	65
урологични	73	-	-	-	-	-	80
неврохирургични	51	-	-	-	-	-	39
гинекологични	79	88	-	-	-	-	100
родилни	61	78	-	-	-	-	57
патологична бременност	73	66	-	-	-	-	105
асистирана репродукция	-	-	-	-	-	-	56
инфекциозни	48	34	-	-	-	-	31
офтальмологични	90	88	-	-	-	-	133
оториноларингологични	67	-	-	-	-	-	71
психиатрични	23	-	-	-	-	6	-
неврологични	61	-	-	-	-	-	61
дерматовенерологични	36	-	-	-	-	-	39
токсикологични	72	-	-	-	-	-	-
онкологични	58	71	-	-	-	-	77
За долекуване и продължително лечение	5	-	27	23	-	3	-
Физикална и рехабилитационна медицина	39	39	34	28	34	-	32
Дневен стационар	22	315	-	-	-	4	284

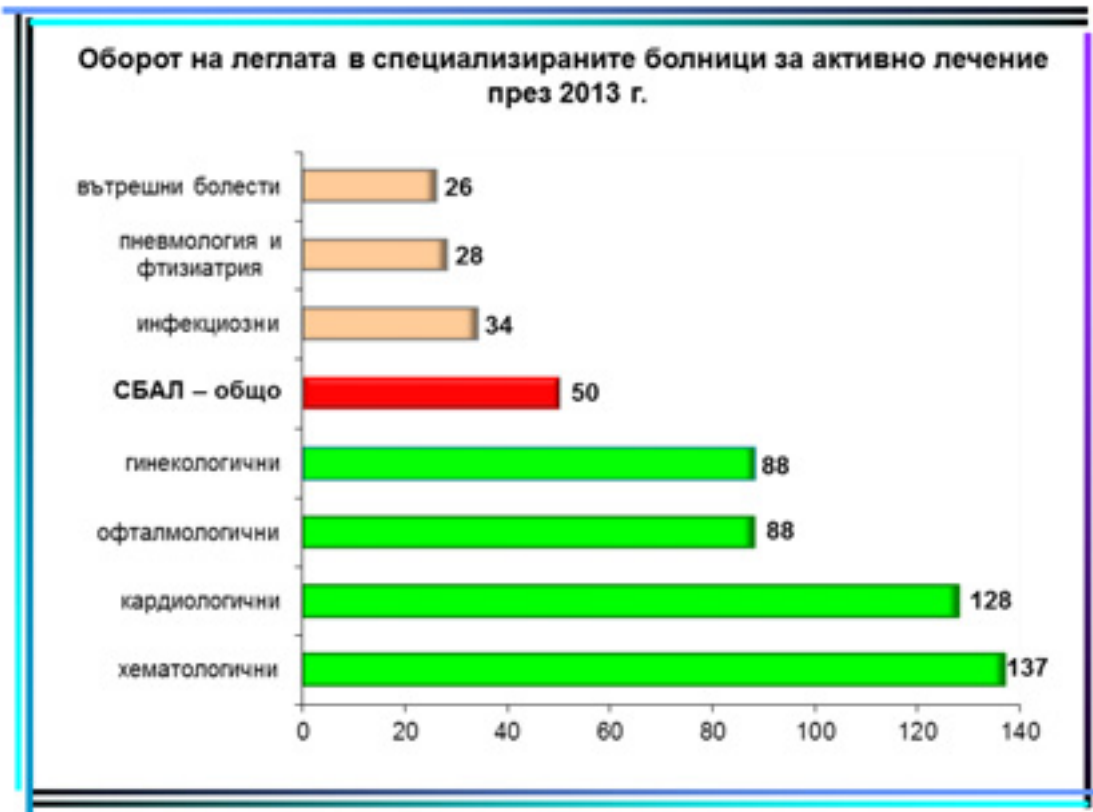


Оборот на леглата по вид на лечебното заведение през 2013 г.



Оборот на леглата в многопрофилните болници през 2013 г.







Оборот на леглата в други лечебни заведения през 2013 г.

Видове легла	Центрове за кожно-венерически заболявания	Комплексни онкологични центрове	Центрове за психично здраве
Общо	41	68	15
За реанимация и интензивно лечение	-	62	-
За активно лечение	41	60	16
в т.ч.: вътрешни болести	-	-	-
гастроентерологични	-	-	-
ендокринологични	-	-	-
кардиологични	-	-	-
ревматологични	-	-	-
пневмология и фтизиатрия	-	-	-
нефрологични	-	-	-
хематологични	-	-	-
педиатрични	-	-	-
детски кърмачески	-	-	-
неонатологични	-	-	-
хирургични	-	-	-
ортопедотравматологични	-	-	-
урологични	-	-	-
неврохирургични	-	-	-
гинекологични	-	-	-
родилни	-	-	-
патологична бременност	-	-	-
асистирана репродукция	-	-	-
инфекциозни	-	-	-
офтальмологични	-	-	-
оториноларингологични	-	-	-
психиатрични	-	-	16
неврологични	-	-	-
дерматовенерологични	41	-	-
токсикологични	-	-	-
онкологични	-	60	-
За долекуване и продължително лечение	-	-	-
Физикална и рехабилитационна медицина	-	-	-
Дневен стационар	-	217	15



СРЕДЕН ПРЕСТОЙ НА 1 БОЛЕН

Среден престой на 1 болен в лечебните заведения за болнична помощ¹⁾

дни

Видове легла	2000 г.	2001 г.	2002 г.	2003 г.
Общо	11.5	10.3	9.2	8.8
Вътрешни болести	11.0	9.9	8.6	8.3
Ендокринологични	10.6	9.2	8.9	8.4
Ревматологични	13.5	14.7	12.0	11.6
Кардиологични	10.2	9.2	8.0	7.2
Нефрологични	12.0	10.6	9.6	9.4
Хематологични	10.3	10.9	8.1	8.3
Гастроентерологични	11.5	10.0	8.8	8.7
Пневмология и фтизиатрия	25.8	24.2	18.3	15.1
Хирургични	8.3	7.5	6.5	6.1
Ортопедотравматологични	11.1	9.8	9.0	8.2
Неврохирургични	9.6	9.1	8.7	8.3
Урологични	9.8	9.1	7.5	7.0
Гинекологични	4.8	4.6	4.0	3.8
Родилни	4.8	4.6	4.2	4.2
Патологична бременност	6.8	6.6	6.0	5.8
Неонатологични	5.9	5.6	5.6	5.6
Педиатрични	8.3	7.8	7.5	7.3
Детски кърмачески	8.4	7.5	8.0	8.1
За хипотрофични, увредени и недоносени деца	43.9	35.3	32.7	28.7
Онкологични	11.4	11.0	8.9	7.5
Инфекциозни	10.2	8.9	8.0	8.0
Офталмологични	6.4	5.3	4.6	4.2
Оториноларингологични	7.3	6.3	5.5	5.0
Дерматовенерологични	13.8	12.8	10.7	10.4
Неврологични	14.0	12.3	10.0	9.3
Психиатрични	52.5	50.8	48.7	47.4
За долекуване и продължително лечение ²⁾	17.0	-	18.1	16.2
Физиотерапевтични и рехабилитационни	13.8	14.1	12.7	11.9
Анестезиология, реанимация и интензивно лечение	5.1	4.7	4.3	4.1
Други специализирани	5.3	5.1	5.3	18.9
Домашен стационар	8.4	2.0	16.0	16.0
Дневен стационар	13.5	16.0	12.8	12.2

¹⁾ Без лечебните заведения към други ведомства

²⁾ През 2001 г. са разпределени по специалности

Среден престой на 1 болен в лечебните заведения за болнична помощ¹⁾

дни

Видове легла	2005 г.	2007 г.	2008 г.	2009 г.	2010 г.
Общо	7.9	6.9	6.6	6.2	5.9
За реанимация и интензивно лечение	4.1	3.6	3.5	3.3	3.2
За активно лечение	6.9	5.9	5.6	5.3	5.2
в т.ч.: вътрешни болести	7.5	6.3	6.3	5.9	5.6
гастроентерологични	7.8	6.3	6.0	5.6	5.2
ендокринологични	7.6	6.9	6.3	5.8	5.6
кардиологични	6.3	4.8	4.4	3.9	3.8
ревматологични	9.4	6.2	5.8	5.3	4.9
пневмология и фтизиатрия	11.8	10.2	10.0	9.4	9.5
нефрологични	8.4	7.0	6.3	6.2	5.7
хематологични	7.2	7.6	6.5	5.5	5.3
педиатрични	7.0	6.3	6.1	6.0	5.8
детски кърмачески	7.2	6.4	6.3	6.3	6.3
неонатологични	5.1	5.0	4.9	4.8	4.6
хирургични	5.7	5.2	5.0	4.8	4.5
ортопедотравматологични	6.1	5.6	5.4	5.1	5.1
урологични	6.4	4.7	4.5	4.4	4.1
неврохирургични	8.4	7.2	6.5	6.3	6.0
гинекологични	3.8	3.4	3.1	2.9	2.6
родилни	4.0	4.0	3.9	3.7	3.7
патологична бременност	5.5	4.5	4.4	4.1	3.9
инфекциозни	7.1	6.2	5.5	5.4	4.8
офталмологични	3.4	2.9	2.5	2.3	2.2
оториноларингологични	4.9	4.6	4.4	4.2	4.1
психиатрични	36.1	29.8	27.5	25.9	25.6
неврологични	8.2	6.0	5.7	5.5	5.3
дерматовенерологични	9.3	7.8	7.7	7.5	7.4
токсикологични ²⁾	4.2	3.4	3.2	4.6	2.9
онкологични	6.7	7.2	6.7	6.6	6.2
За долекуване и продължително лечение	12.2	11.5	11.3	11.2	9.0
Дневен стационар	11.8	15.4	13.4	13.0	12.1
Домашен стационар	20.4	11.8	13.6	11.4	9.2

¹⁾ Без лечебните заведения към други ведомства²⁾ До 2004 г. не са отчитани самостоятелно

Среден престой на 1 болен в лечебните заведения за болнична помощ¹⁾

дни

Видове легла	2011 г.	2012 г.	2013 г.
Общо	5.8	5.6	5.4
За реанимация и интензивно лечение	3.0	3.0	3.0
За активно лечение	5.1	4.8	4.7
в т.ч.: вътрешни болести	5.3	4.8	4.7
гастроентерологични	4.5	4.1	4.0
ендокринологични	5.2	4.9	4.7
кардиологични	3.7	3.8	3.5
ревматологични	4.6	4.1	4.0
пневмология и фтизиатрия	9.2	9.1	8.7
нефрологични	5.4	5.3	5.1
хематологични	5.2	4.9	4.7
педиатрични	5.7	5.4	5.3
детски кърмачески	6.3	6.2	6.0
неонатологични	4.8	4.8	4.8
хирургични	4.3	4.1	4.0
ортопедотравматологични	4.8	4.5	4.5
урологични	3.9	3.7	3.5
неврохирургични	5.7	5.3	5.5
гинекологични	2.6	2.6	2.6
родилни	3.6	3.6	3.6
патологична бременност	3.8	3.8	3.6
асистирана репродукция	x	x	1.0
инфекциозни	5.3	5.1	4.9
офтальмологични	2.1	2.0	1.9
оториноларингологични	4.1	3.8	3.7
психиатрични	26.5	27.8	28.2
неврологични	4.9	4.9	4.8
дерматовенерологични	7.5	7.6	7.6
токсикологични ²⁾	2.9	2.8	2.8
онкологични	6.2	5.5	4.9
За долекуване и продължително лечение ³⁾	8.5	8.4	17.6
Физикална и рехабилитационна медицина	x	x	7.5
Дневен стационар	8.4	7.6	5.9

¹⁾ Без лечебните заведения към други ведомства; ²⁾ До 2004 г. не са отчитани самостоятелно

³⁾ До 2012 г. леглата за физикална и рехабилитационна медицина са включени към долекуване и продължително лечение

**Среден престой на 1 болен в лечебните заведения за болнична помощ през 2013 г.**

дни

Видове легла	Лечебни заведения за болнична помощ						
	Много-профилни болници	СБАЛ	СБДПЛ	СБДПЛР	СБР	Психиатрични болници	Частни болници
Общо	5.2	5.6	10.6	10.9	7.5	57.8	3.6
За реанимация и интензивно лечение	3.5	2.3	-	-	-	-	2.0
За активно лечение	4.8	4.9	-	-	-	53.4	3.0
в т.ч.: вътрешни болести	4.8	6.8	-	-	-	-	4.0
гастроентерологични	4.7	-	-	-	-	-	3.2
ендокринологични	5.0	5.2	-	-	-	-	3.7
кардиологични	4.1	2.3	-	-	-	-	2.6
ревматологични	4.4	-	-	-	-	-	3.5
пневмология и фтизиатрия	7.3	10.7	-	-	-	-	5.7
нефрологични	5.2	-	-	-	-	-	4.4
хематологични	7.0	2.4	-	-	-	-	3.9
педиатрични	5.3	4.3	-	-	-	-	5.1
детски кърмачески	6.1	5.4	-	-	-	-	-
неонатологични	4.8	5.3	-	-	-	-	4.4
хирургични	4.6	3.4	-	-	-	-	2.6
ортопедотравматологични	5.1	5.0	-	-	-	-	3.5
урологични	3.9	-	-	-	-	-	2.5
неврохирургични	5.5	-	-	-	-	-	5.7
гинекологични	3.0	2.1	-	-	-	-	2.1
родилни	4.1	2.7	-	-	-	-	3.3
патологична бременност	3.7	4.0	-	-	-	-	2.9
асистирана репродукция	-	-	-	-	-	-	1.0
инфекциозни	4.9	5.1	-	-	-	-	3.7
офтальмологични	2.5	1.8	-	-	-	-	1.3
оториноларингологични	4.1	-	-	-	-	-	2.5
психиатрични	13.4	-	-	-	-	53.4	-
неврологични	4.9	-	-	-	-	-	4.4
дерматовенерологични	7.6	-	-	-	-	-	6.3
токсикологични	2.8	-	-	-	-	-	-
онкологични	6.4	4.5	-	-	-	-	3.4
За долекуване и продължително лечение	9.1	-	11.2	13.6	-	86.9	-
Физикална и рехабилитационна медицина	7.1	7.1	8.4	9.2	7.5	-	7.0
Дневен стационар	14.1	2.6	-	-	-	44.0	1.0







Среден престой на 1 болен в други лечебни заведения през 2013 г.

Видове легла	дни		
	Центрове за кожно-венерически заболявания	Комплексни онкологични центрове	Центрове за психично здраве
Общо	7.6	4.1	19.2
За реанимация и интензивно лечение	-	2.3	-
За активно лечение	7.6	4.2	19.1
в т.ч.: вътрешни болести	-	-	-
гастроентерологични	-	-	-
ендокринологични	-	-	-
кардиологични	-	-	-
ревматологични	-	-	-
пневмология и фтизиатрия	-	-	-
нефрологични	-	-	-
хематологични	-	-	-
педиатрични	-	-	-
детски кърмачески	-	-	-
неонатологични	-	-	-
хирургични	-	-	-
ортопедотравматологични	-	-	-
урологични	-	-	-
неврохирургични	-	-	-
гинекологични	-	-	-
родилни	-	-	-
патологична бременност	-	-	-
асистирана репродукция	-	-	-
инфекциозни	-	-	-
офталмологични	-	-	-
оториноларингологични	-	-	-
психиатрични	-	-	19.1
неврологични	-	-	-
дерматовенерологични	7.6	-	-
токсикологични	-	-	-
онкологични	-	4.2	-
За долекуване и продължително лечение	-	-	-
Физикална и рехабилитационна медицина	-	-	-
Дневен стационар	-	2.6	17.9



ОПЕРИРАНИ БОЛНИ



Извършени операции през 2013 г. по вид на лечебното заведение

брой

Видове операции	Общо	Вид на лечебното заведение				
		МБАЛ	СБАЛ	Частни болници	Други	Комплексни онкологични центрове
Извършени операции – всичко	738799	443314	46879	200472	33835	14299





Оперирани болни, напуснали стационарите на лечебните заведения през 2013 г. по вид на операциите

брой

Видове операции	Общо	Вид на лечебното заведение				
		МБАЛ	СБАЛ	Частни болници	Други	Комплексни онкологични центрове
Общо	586804	324697	42540	184941	22242	12384
Операции на храносмилателната система	77083	44035	1698	25380	4799	1171
Апендектомия поради остър апендицит	7612	6200	6	1249	155	2
Херниотомия поради: Заклещена херния	3101	2083	10	857	151	-
Незаклещена херния	19450	11500	175	6602	1128	45
Операция на стомаха поради тумор	966	549	48	218	59	92
Операция на стомаха и дуоденума поради язва	1508	1341	3	118	37	9
Холецистектомия поради холелитиаза и/или холецистит	9337	5339	77	3090	793	38
Операция на дебелото черво поради рак	4631	2383	488	864	410	486
Акушеро-гинекологични операции	120783	64169	20128	31998	1181	3307
Радикална екстирпация на матката	5535	2712	1018	971	200	634
Ендокринни операции	3361	1104	846	1007	329	75
Струмектомия поради базедова болест и/или гуша	2245	785	811	616	20	13
Ортопедо-травматологични операции	91117	49406	3088	35423	3199	1
Гръдни операции	16630	6870	3952	1901	981	2926
Екстирпация на млечната жлеза поради тумори	4761	1558	769	718	331	1385
Урологични операции	57691	35261	713	16570	3613	1534
Операция на простатата	9084	4950	216	2751	841	326
Ушно-носно-гърлени операции	35047	23227	339	10069	1181	231
Тонзилектомия	5324	2914	16	2164	230	-
Офталмологични операции	55095	22254	2987	28445	1409	-
Катаракта	28465	11733	1268	14440	1024	-
Неврохирургични операции	9644	6663	148	2460	373	-
Операции на сърцето и сърдечните съдове	12176	5988	1799	3975	414	-
Съдови операции	15394	7235	2206	4750	1041	162
Лицево-челюстни операции	9584	5238	1745	1824	777	-
Пластични, реконструктивни и естетически операции	6990	4691	27	2148	116	8
Други операции	76209	48556	2864	18991	2829	2969



Оперирани болни по вид на операциите през 2013 г.
(в проценти)



Оперирани болни по вид на операциите в МБАЛ през 2013 г.
(в проценти)



**Оперирани болни по вид на операциите в СБАЛ през 2013 г.
(в проценти)**



Оперирани болни по вид на операциите в частните болници през 2013 г. (в проценти)





Предоперативен среден престой на оперираните болни, напуснали стационарите на лечебните заведения през 2013 г. по вид на операциите

дни

Видове операции	Общо	Вид на лечебното заведение				
		МБАЛ	СБАЛ	Частни болници	Други	Комплексни онкологични центрове
Общо	0.9	1.1	1.2	0.4	1.5	1.6
Операции на храносмилателната система	1.2	1.5	1.9	0.5	1.7	2.3
Апендектомия поради остър апендицит	0.3	0.4	0.2	0.2	0.1	-
Херниотомия поради: Заклещена херния	0.5	0.6	1.2	0.3	0.6	-
Незаклещена херния	0.9	1.1	1.5	0.4	1.4	1.1
Операция на стомаха поради тумор	3.4	4.0	2.8	1.8	3.0	3.9
Операция на стомаха и дуоденума поради язва	1.0	1.0	6.3	0.9	1.4	0.1
Холецистектомия поради холелитиаза и/или холецистит	1.8	2.4	1.6	0.7	1.7	1.6
Операция на дебелото черво поради рак	3.0	3.4	2.6	1.6	3.5	3.5
Акушеро-гинекологични операции	0.7	0.6	1.3	0.3	1.0	1.2
Радикална екстирпация на матката	1.9	1.8	2.7	1.0	2.1	2.7
Ендокринни операции	1.5	1.8	1.3	1.1	1.7	2.7
Струмектомия поради базедова болест и/или гуша	1.4	1.7	1.3	1.1	1.2	7.5
Ортопедо-травматологични операции	0.9	1.2	2.0	0.5	1.7	1.0
Гръдни операции	1.4	1.8	0.8	0.6	2.0	1.7
Екстирпация на млечната жлеза поради тумори	1.4	1.2	1.4	0.6	1.1	2.0
Урологични операции	1.1	1.4	1.0	0.5	1.3	1.4
Операция на простатата	1.2	1.5	0.4	0.5	1.2	1.4
Ушно-носно-гърлени операции	0.7	0.8	1.1	0.4	1.0	3.7
Тонзилектомия	0.7	1.1	1.2	0.3	0.6	-
Офталмологични операции	0.3	0.5	0.6	0.1	0.8	-
Катаракта	0.4	0.6	0.8	0.1	1.0	-
Неврохирургични операции	2.7	3.2	1.3	1.3	4.8	-
Операции на сърцето и сърдечните съдове	1.5	1.5	2.3	1.1	2.2	-
Съдови операции	1.1	1.4	1.2	0.6	1.0	1.9
Лицево-челюстни операции	0.7	0.7	0.6	0.4	0.6	-
Пластични, реконструктивни и естетически операции	1.1	1.6	1.7	0.1	1.1	0.9
Други операции	0.8	1.0	0.8	0.3	1.5	1.4



**Среден престой на оперираните болни, напуснали стационарите
на лечебните заведения през 2013 г. по вид на операциите**

дни

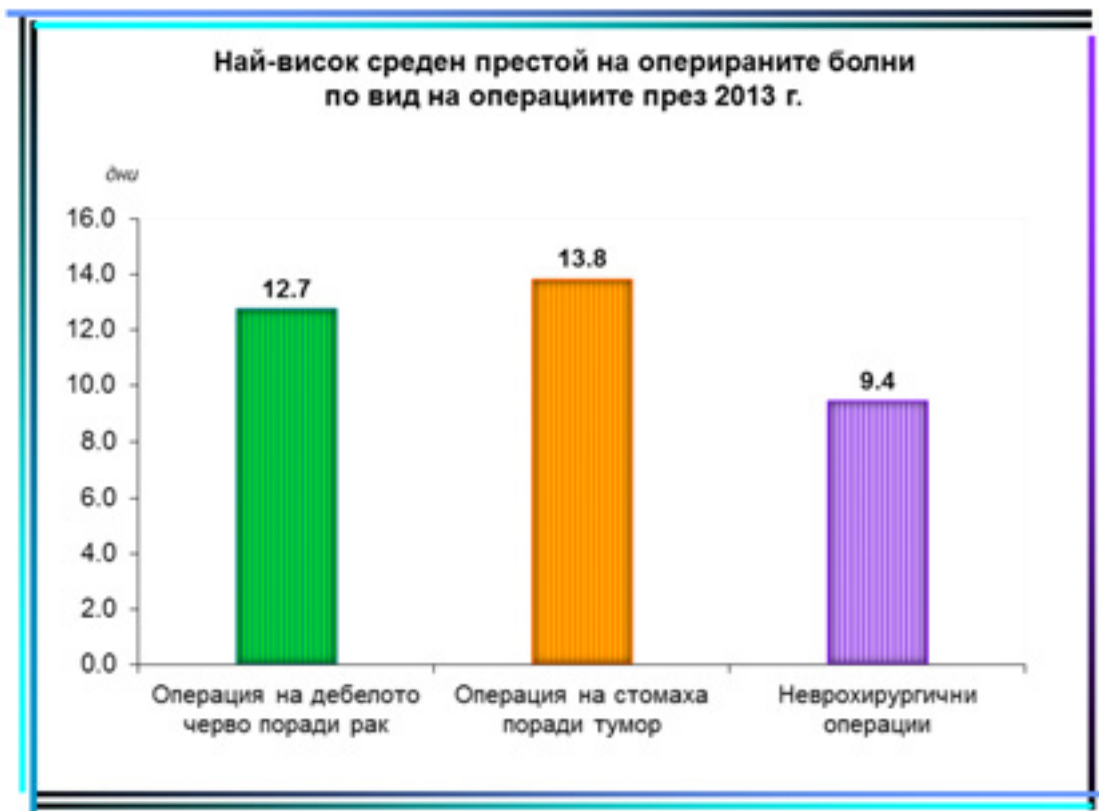
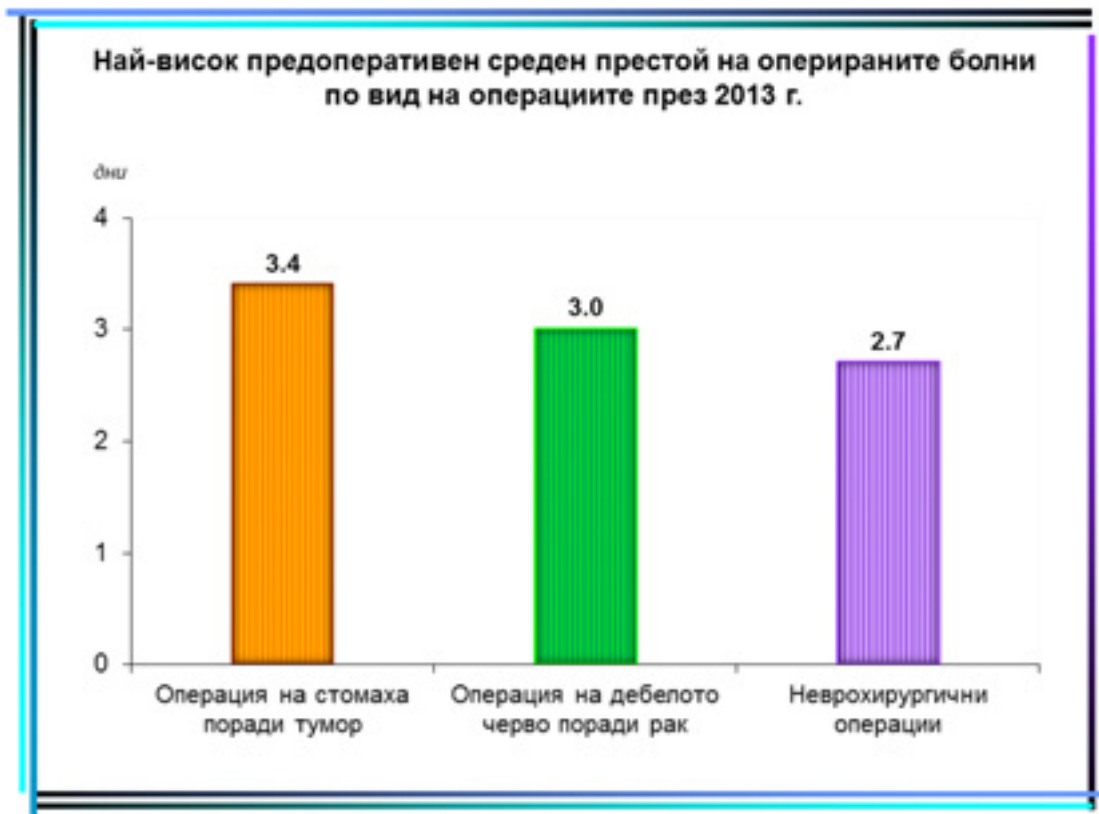
Видове операции	Общо	Вид на лечебното заведение				
		МБАЛ	СБАЛ	Частни болници	Други	Комплексни онкологични центрове
Общо	4.3	4.9	4.8	2.8	5.4	5.9
Операции на храносмилателната система	5.5	6.4	8.5	3.2	6.1	9.7
Апендектомия поради остър апендицит	4.5	4.7	4.0	3.2	4.2	5.0
Херниотомия поради: Заклещена херния	4.1	4.8	5.3	2.5	3.5	-
Незаклещена херния	3.3	3.9	5.9	2.0	4.2	6.0
Операция на стомаха поради тумор	13.8	15.5	13.2	10.0	14.1	13.3
Операция на стомаха и дуоденума поради язва	8.9	9.1	11.7	7.5	10.6	3.7
Холецистектомия поради холелитиаза и/или холецистит	6.2	7.8	6.5	3.8	4.7	6.0
Операция на дебелото черво поради рак	12.7	14.2	12.5	8.9	12.2	12.8
Акушеро-гинекологични операции	3.7	3.8	4.6	2.7	4.0	5.1
Радикална екстирпация на матката	8.0	7.6	10.0	6.2	8.1	9.8
Ендокринни операции	4.2	4.6	4.2	3.5	3.9	6.8
Струмектомия поради базедова болест и/или гуша	4.0	4.3	4.2	3.3	3.7	12.3
Ортопедо-травматологични операции	5.2	5.8	6.7	4.0	7.7	6.0
Гръдни операции	6.0	6.7	5.3	2.9	6.0	7.1
Екстирпация на млечната жлеза поради тумори	6.1	5.2	7.6	2.6	4.3	8.7
Урологични операции	3.9	4.3	4.4	2.8	4.5	3.8
Операция на простатата	4.8	5.8	3.1	3.4	4.5	3.2
Ушно-носно-гърлени операции	3.8	4.2	5.1	2.5	3.8	12.8
Тонзилектомия	2.3	2.5	2.6	2.1	2.2	-
Офталмологични операции	1.5	1.8	1.7	1.2	1.9	-
Катаракта	1.4	1.8	1.9	1.0	2.0	-
Неврохирургични операции	9.4	10.4	3.5	6.1	15.6	-
Операции на сърцето и сърдечните съдове	6.3	6.4	10.1	4.6	3.4	-
Съдови операции	4.5	5.4	3.1	3.6	5.3	9.9
Лицево-челюстни операции	3.3	3.6	3.3	2.6	2.5	-
Пластични, реконструктивни и естетически операции	6.0	8.0	4.9	1.8	3.5	8.1
Други операции	4.3	5.0	3.6	2.4	5.4	4.3



Постоперативен леталитет на оперираните болни, напуснали стационарите на лечебните заведения през 2013 г. по вид на операциите

процент

Видове операции	Общо	Вид на лечебното заведение				
		МБАЛ	СБАЛ	Частни болници	Други	Комплексни онкологични центрове
Общо	0.6	0.9	0.2	0.2	0.8	0.7
Операции на храносмилателната система	1.4	1.9	0.5	0.4	1.3	4.8
Апендектомия поради остър апендицит	0.1	0.1	-	0.1	-	-
Херниотомия поради: Заклещена херния	0.9	1.4	-	-	-	-
Незаклещена херния	0.1	0.1	-	0.0	0.1	-
Операция на стомаха поради тумор	7.0	7.8	2.1	4.6	3.4	13.0
Операция на стомаха и дуоденума поради язва	8.4	8.6	33.3	5.9	8.1	-
Холецистектомия поради холелитиаза и/или холецистит	1.1	1.8	-	0.1	0.4	-
Операция на дебелото черво поради рак	4.3	6.3	0.8	1.4	2.4	4.5
Акушеро-гинекологични операции	0.0	0.0	0.0	0.0	-	0.1
Радикална екстирпация на матката	0.1	0.2	0.1	-	-	0.3
Ендокринни операции	0.1	-	-	-	0.3	1.3
Струмектомия поради базедова болест и/или гуша	-	-	-	-	-	-
Ортопедо-травматологични операции	0.4	0.6	0.2	0.2	0.7	-
Гръдни операции	1.2	2.0	0.3	0.3	3.5	0.5
Екстирпация на млечната жлеза поради тумори	0.1	0.1	0.1	-	-	0.1
Урологични операции	0.3	0.4	0.1	0.1	0.2	0.7
Операция на простатата	0.2	0.2	0.5	0.2	-	-
Ушно-носно-гърлени операции	0.1	0.1	0.6	-	0.3	0.4
Тонзилектомия	0.0	0.0	-	-	-	-
Офталмологични операции	-	-	-	-	-	-
Катаракта	-	-	-	-	-	-
Неврохирургични операции	3.7	4.3	-	1.5	7.2	-
Операции на сърцето и сърдечните съдове	2.7	3.7	1.4	2.0	0.2	-
Съдови операции	1.4	2.2	0.5	0.8	0.7	-
Лицево-челюстни операции	0.0	0.1	-	-	0.1	-
Пластични, реконструктивни и естетически операции	0.7	1.0	-	-	-	-
Други операции	1.0	1.4	0.2	0.4	0.2	0.1







Постоперативни усложнения на оперираните болни, напуснали стационарите на лечебните заведения през 2013 г. по вид на операциите

процент

Видове операции	Общо	Вид на лечебното заведение				
		МБАЛ	СБАЛ	Частни болници	Други	Комплексни онкологични центрове
Общо	0.4	0.6	0.2	0.2	0.6	1.1
Операции на храносмилателната система	0.7	0.8	1.5	0.4	0.5	5.7
Апендектомия поради остър апендицит	0.4	0.4	-	0.6	-	-
Херниотомия поради: Заклещена херния	0.5	0.7	-	0.1	-	-
Незаклещена херния	0.3	0.3	-	0.2	0.7	-
Операция на стомаха поради тумор	3.0	2.4	2.1	1.8	3.4	9.8
Операция на стомаха и дуоденума поради язва	1.9	1.9	-	0.8	5.4	-
Холецистектомия поради холелитиаза и/или холецистит	0.6	0.8	-	0.2	0.4	2.6
Операция на дебелото черво поради рак	2.7	1.6	4.5	0.9	1.0	10.5
Акушеро-гинекологични операции	0.3	0.5	0.1	0.2	0.6	0.7
Радикална екстирпация на матката	0.5	0.5	0.1	0.6	-	0.8
Ендокринни операции	0.1	0.3	-	0.2	-	-
Струмектомия поради базедова болест и/или гуша	0.0	0.1	-	-	-	-
Ортопедо-травматологични операции	0.4	0.6	0.4	0.1	0.6	-
Гръдни операции	0.9	1.6	0.1	0.3	0.5	0.9
Екстирпация на млечната жлеза поради тумори	0.5	0.7	0.3	0.6	-	0.5
Урологични операции	0.4	0.4	0.3	0.2	1.4	0.8
Операция на простатата	0.5	0.4	0.9	0.4	1.0	0.9
Ушно-носно-гърлени операции	0.1	0.1	0.3	0.3	-	0.4
Тонзилектомия	0.1	0.0	-	0.1	-	-
Офталмологични операции	0.0	0.0	-	0.0	0.1	-
Катаракта	0.0	0.0	-	0.0	-	-
Неврохирургични операции	0.8	1.0	-	0.4	-	-
Операции на сърцето и сърдечните съдове	2.8	5.1	0.3	0.7	1.2	-
Съдови операции	1.0	1.6	0.1	0.6	0.5	-
Лицево-челюстни операции	0.1	0.1	-	0.1	0.1	-
Пластични, реконструктивни и естетически операции	0.1	0.1	-	0.0	-	-
Други операции	0.3	0.4	0.5	0.1	0.5	0.2





РОДИЛНА ПОМОЩ



Родилна помощ в лечебните заведения през 2013 г.

	Общо	Вид на лечебното заведение			
		Много-профилни болници	СБАЛ	Частни болници	Други
Жени, родили в лечебните заведения	61477	38779	11067	11429	202
в т.ч. със случаи на:					
Напречни и коси положения на плода	692	316	231	145	-
от тях: запуснати напречни положения	17	17	-	-	-
Тесен таз	1354	451	768	104	31
Тазови предлежания	1553	795	442	314	2
Усложнения с:					
кръвотечение	930	616	274	38	2
екстрагенитални заболявания	802	438	327	24	13
от тях: сърдечно-съдови	149	85	54	9	1
диабет	186	35	142	8	1
Постъпили жени, родили извън лечебните заведения	206	189	15	2	-
Всичко обслужени родилки	61683	38968	11082	11431	202
от тях: многоплодни	1153	546	270	336	1
Разпределение по възраст:					
до 19 години	7157	5482	582	1093	-
от 20 до 35 години	47702	30276	8758	8505	163
над 35 години	6824	3210	1742	1833	39

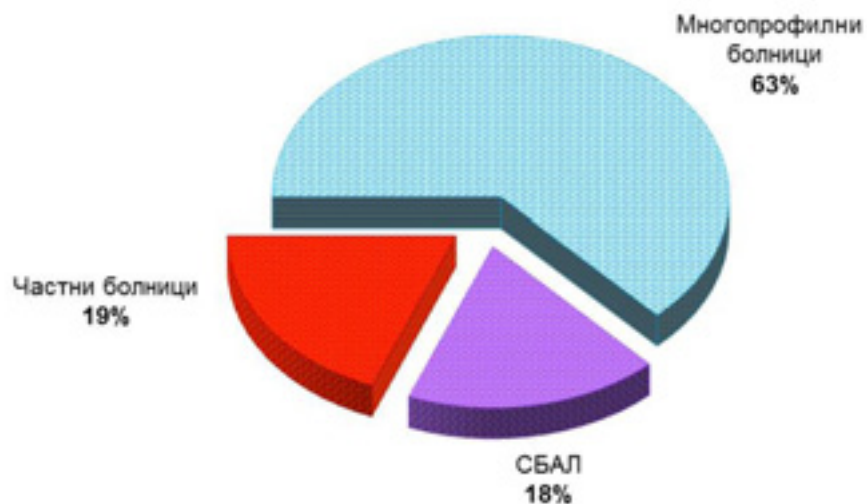


Усложнения при раждане и послеродов период през 2013 г.

Видове усложнения	Общо		Вид на лечебното заведение							
			Многопрофилни болници		СБАЛ		Частни болници		Други	
	брой	на 1000 родилки	брой	на 1000 родилки	брой	на 1000 родилки	брой	на 1000 родилки	брой	на 1000 родилки
Всичко	5621	91.1	3847	98.7	1154	104.1	598	52.3	22	108.9
от тях:										
Прееклампсия	1345	21.8	854	21.9	351	31.7	135	11.8	5	24.7
Еклампсия	31	0.5	20	0.5	7	0.6	3	0.3	1	5.0
Руптура на перинеума	3657	59.3	2536	65.1	724	65.3	386	33.8	11	54.4
комплета	41	0.7	26	0.7	5	0.5	10	0.9	-	-
Руптура на матката	5	0.1	3	0.1	2	0.2	-	-	-	-
Послеродови фистули	1	0.0	-	-	-	-	1	0.1	-	-
Послеродови инфекции с локален характер	234	3.7	159	4.0	50	4.5	22	1.9	3	14.8
Послеродови инфекции с общ характер	23	0.4	6	0.2	11	1.0	5	0.4	1	5.0
Гнойни мастити	4	0.1	3	0.1	-	-	1	0.1	-	-
Други	321	5.2	266	6.8	9	0.8	45	3.9	1	5.0



Обслужени родилки по вид на лечебното заведение през 2013 г.
(в проценти)



Усложнения при раждане и послеродов период в лечебните заведения за болнична помощ през 2013 г. (в проценти)



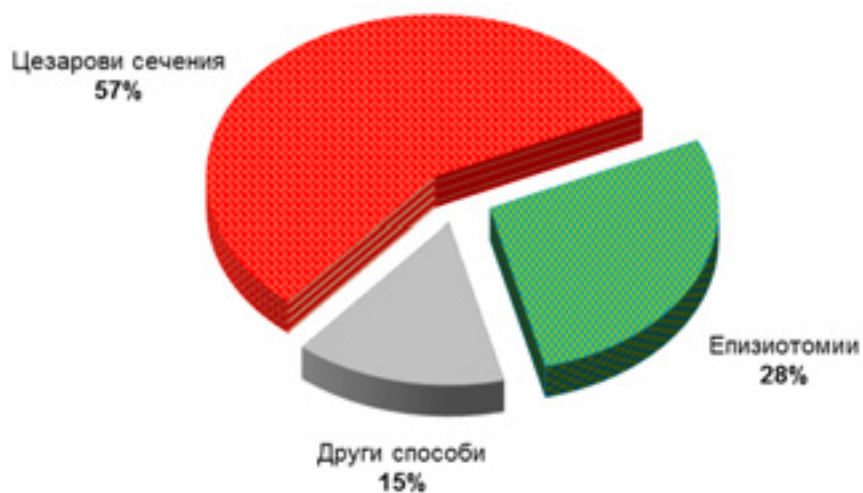


Оперативни способности при бременност и раждане в лечебните заведения през 2013 г.

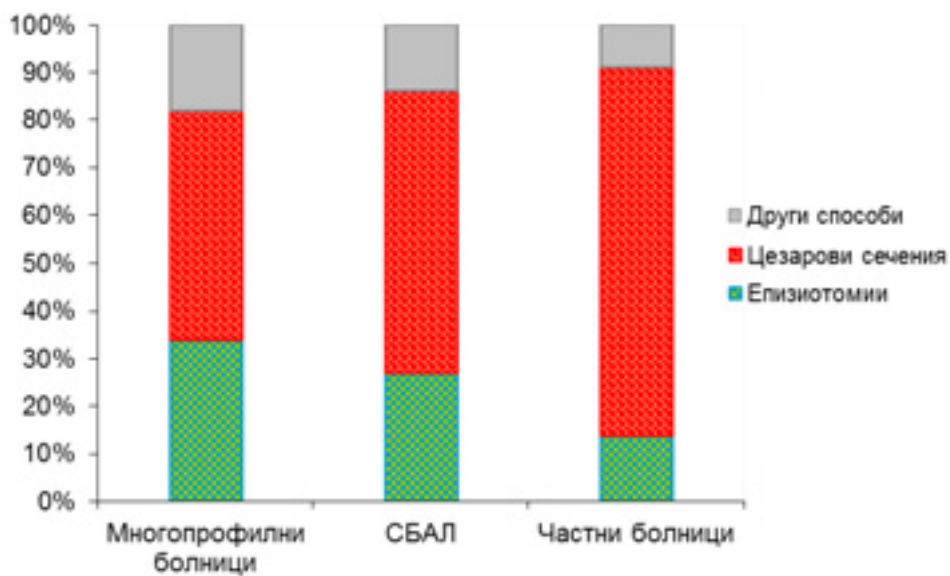
Оперативни способности	Общо		Вид на лечебното заведение							
			Многопрофилни болници		СБАЛ		Частни болници		Други	
	брой	отн. дял	брой	отн. дял	брой	отн. дял	брой	отн. дял	брой	отн. дял
Всичко	42274	100.0	24205	100.0	8845	100.0	9040	100.0	184	100.0
от тях:										
Цезарови сечения	23993	56.7	11670	48.3	5185	58.6	7003	77.5	135	73.3
в т.ч.: спешни	11138	46.4	6867	58.8	2433	46.9	1768	25.2	70	51.9
Извършени вътрешни акуш. верзии на плода	10	0.0	8	0.0	1	0.0	1	0.0	-	-
Случаи с наложен форцепс	448	1.1	341	1.4	70	0.8	37	0.4	-	-
Случаи с наложен вакуум екстрактор	485	1.1	148	0.6	292	3.3	45	0.5	-	-
Случаи с ръчно отделяне на плацентата	603	1.4	360	1.5	80	0.9	161	1.8	2	1.1
Ревизия на матката след раждане:										
ръчни	700	1.7	439	1.8	115	1.3	144	1.6	2	1.1
инструментални	1846	4.4	1301	5.4	421	4.8	122	1.3	2	1.1
Плодораздробяващи операции:										
всичко	8	0.0	2	0.0	3	0.0	3	0.0	-	-
в т.ч. на жив плод	-	-	-	-	-	-	-	-	-	-
Епизиотомии	11863	28.1	8185	33.8	2420	27.4	1226	13.6	32	17.4
Перинеотомии	2318	5.5	1751	7.2	258	2.9	298	3.3	11	6.0



**Оперативни способности при бременност и раждане
в лечебните заведения през 2013 г. (в проценти)**



**Оперативни способности при бременност и раждане
по вид на лечебното заведение през 2013 г. (в проценти)**





Заболявания и умирения на живородените доносени деца до изписването им от стационарите на лечебните заведения през 2013 г. по причини

Причини по МКБ-10	Общо		Вид на лечебното заведение							
			Многопрофилни болници		СБАЛ		Частни болници		Други	
	заболели	умрели	заболели	умрели	заболели	умрели	заболели	умрели	заболели	умрели
Всичко	13133	52	8074	41	2377	9	2606	2	76	-
Някои състояния, възникващи през перинаталния период (P00-P96)	12363	42	7516	33	2238	8	2533	1	76	-
Разстройства, свързани със скъсяване на срока на бременността и ниско тегло при раждането, неклаифицирани другаде (P07)	179	3	96	3	42	-	35	-	6	-
Родови травми (P10-P15)	430	-	352	-	44	-	34	-	-	-
в т.ч.: субдурален и мозъчен кръвоизлив (P10.0, P10.1, P10.4)	1	-	1	-	-	-	-	-	-	-
Дихателни нарушения, характерни за перинаталния период (P20-P28)	5431	29	3005	21	1113	7	1299	1	14	-
в т.ч.: респираторен дистрес у новороденото и ателектаза (P22 без P22.8, P28.0, P28.1)	1380	9	633	7	95	2	650	-	2	-
вродени и аспирационни пневмонии (P23-P24)	230	3	186	3	17	-	27	-	-	-
Инфекциозни болест, характерни за перинаталния период (P35-P39)	3860	2	2269	1	763	1	772	-	56	-
в т.ч.: неонатален бактериален сепсис (P36)	26	1	16	-	9	1	-	-	1	-
вродена рубеола (P35.0)	-	-	-	-	-	-	-	-	-	-
Вътречерепен нетравматичен кръвоизлив у плода и новороденото (P52)	13	2	9	2	4	-	-	-	-	-
Хемолитична болест на плода и новороденото (P55, P56, P57)	327	-	244	-	41	-	42	-	-	-
Вродени аномалии (Q00-Q99)	452	9	271	7	121	1	60	1	-	-
в т.ч.: аненцефалия (Q00)	1	-	1	-	-	-	-	-	-	-
спина бифида (Q05)	19	-	16	-	3	-	-	-	-	-
синдром на Даун (Q90)	11	-	9	-	1	-	1	-	-	-
Други заболявания	318	1	287	1	18	-	13	-	-	-
в т.ч.: неонатален тетанус (A33)	-	-	-	-	-	-	-	-	-	-
вроден сифилис (A50)	29	-	22	-	2	-	5	-	-	-
пневмонии (J12-J16, J18)	2	-	2	-	-	-	-	-	-	-



Заболявания и умиряния на живородените недоносени деца до изписването им от стационарите на лечебните заведения през 2013 г. по причини

Причини по МКБ-10	Общо		Вид на лечебното заведение							
			Многопрофилни болници		СБАЛ		Частни болници		Други	
	заболели	умрели	заболели	умрели	заболели	умрели	заболели	умрели	заболели	умрели
Всичко	9696	170	5179	117	3661	40	856	13	-	-
Някои състояния, възникващи през перинаталния период (P00-P96)	9461	150	5016	106	3611	33	834	11	-	-
Разстройства, свързани със скъсяване на срока на бременността и ниско тегло при раждането, неклассифицирани другаде (P07)	3294	20	1754	6	1162	7	378	7	-	-
Родови травми (P10-P15)	13	-	8	-	4	-	1	-	-	-
в т.ч.: субдурален и мозъчен кръвоизлив (P10.0, P10.1, P10.4)	-	-	-	-	-	-	-	-	-	-
Дихателни нарушения, характерни за перинаталния период (P20-P28)	3995	101	1965	76	1773	21	257	4	-	-
в т.ч.: респираторен дистрес у новороденото и ателектаза (P22 без P22.8, P28.0, P28.1)	951	67	607	53	225	12	119	2	-	-
вродени и аспирационни пневмонии (P23-P24)	60	7	46	5	11	-	3	2	-	-
Инфекциозни болест, характерни за перинаталния период (P35-P39)	1344	5	706	5	536	-	102	-	-	-
в т.ч.: неонатален бактериален сепсис (P36)	34	3	17	3	17	-	-	-	-	-
вродена рубеола (P35.0)	-	-	-	-	-	-	-	-	-	-
Вътречерепен нетравматичен кръвоизлив у плода и новороденото (P52)	36	15	28	13	8	2	-	-	-	-
Хемолитична болест на плода и новороденото (P55, P56, P57)	71	-	47	-	19	-	5	-	-	-
Вродени аномалии (Q00-Q99)	140	15	81	8	49	7	10	-	-	-
в т.ч.: аненцефалия (Q00)	1	1	1	1	-	-	-	-	-	-
спина бифида (Q05)	7	1	3	-	4	1	-	-	-	-
синдром на Даун (Q90)	6	-	2	-	2	-	2	-	-	-
Други заболявания	95	5	82	3	1	-	12	2	-	-
в т.ч.: неонатален тетанус (A33)	-	-	-	-	-	-	-	-	-	-
вроден сифилис (A50)	5	-	5	-	-	-	-	-	-	-
пневмонии (J12-J16, J18)	2	-	2	-	-	-	-	-	-	-



ИЗВЪРШЕНИ АБОРТИ



**Регистрирани аборти в лечебните заведения през 2013 г.
по възрастови групи и видове аборти**

Възраст в навършени години	Общо	Видове аборти							
		По медицински показания		Спонтанни		Криминални		По желание	
	брой	брой	отн. дял	брой	отн. дял	брой	отн. дял	брой	отн. дял
Общо	29505	2694	9.1	9848	33.4	-	-	16963	57.5
Под 15	137	35	25.6	71	51.8	-	-	31	22.6
15-19	2453	144	5.9	947	38.6	-	-	1362	55.5
20-24	5977	254	4.3	1796	30.0	-	-	3927	65.7
25-29	7234	470	6.5	2355	32.6	-	-	4409	60.9
30-34	6760	503	7.4	2381	35.2	-	-	3876	57.4
35-39	5275	928	17.6	1714	32.5	-	-	2633	49.9
40-44	1531	328	21.4	541	35.3	-	-	662	43.3
45-49	134	30	22.4	43	32.1	-	-	61	45.5
50 и повече	4	2	50.0	-	-	-	-	2	50.0

Извършени аборти в лечебните заведения през 2013 г. по видове аборти

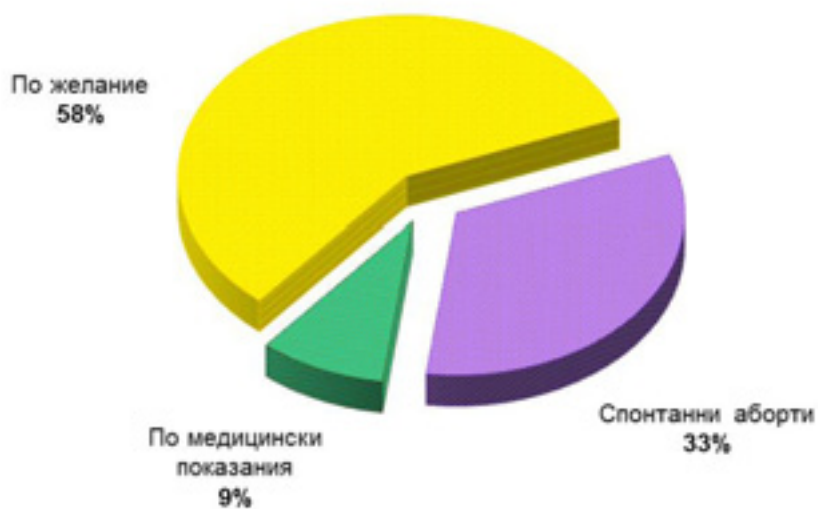
Видове аборти	Общо		Вид на лечебното заведение									
			Многопро- филни болници		СБАЛ		Частни бол- ници		Извънбол- нични		Други	
	брой	отн. дял	брой	отн. дял	брой	отн. дял	брой	отн. дял	брой	отн. дял	брой	отн. дял
Общо	29505	100.0	13145	100.0	3910	100.0	6490	100.0	5912	100.0	48	100.0
В т.ч.: по медицин- ски показания	2694	9.1	1480	11.2	403	10.3	706	10.9	80	1.4	25	52.1
спонтанни	9848	33.4	5125	39.0	2310	59.1	2264	34.9	145	2.4	4	8.3
криминални	-	-	-	-	-	-	-	-	-	-	-	-
по желание	16963	57.5	6540	49.8	1197	30.6	3520	54.2	5687	96.2	19	39.6

**Извършени аборти по видове в лечебните заведения през 2013 г.
с данни за жената и срока на бременността**

	Общо	Вид на лечебното заведение				
		Многopрофилни болници	СБАЛ	Частни болници	Извънболнични	Други
Аборти – всичко	29505	13145	3910	6490	5912	48
Аборти по желание	16963	6540	1197	3520	5687	19
в т.ч. жени: без деца	3996	1612	355	1073	947	9
с 1 дете	5014	1976	409	977	1647	5
с 2 деца	5999	2299	405	1200	2090	5
с 3 и повече деца	1954	653	28	270	1003	-
Аборти по медицински показания	2694	1480	403	706	80	25
в т.ч. бременни до:						
10 седмица	2170	1271	228	589	57	25
11-22 седмица	493	196	167	112	18	-
23-28 седмица	26	11	8	3	4	-
28 и повече седмици	5	2	-	2	1	-
Криминални аборти	-	-	-	-	-	-
Спонтанни аборти	9848	5125	2310	2264	145	4
в т.ч. бременни до:						
12 седмица	8264	4475	1656	1993	136	4
13-20 седмица	1246	552	540	147	7	-
20 и повече седмици	338	98	114	124	2	-



Извършени аборти в лечебните заведения по вид на аборта през 2013 г. (в проценти)



Извършени аборти по вид на лечебното заведение през 2013 г. (в проценти)





РЕГИОНАЛЕН ПРЕГЛЕД

ЛЕЧЕБНИ ЗАВЕДЕНИЯ И ЛЕГЛОВИ ФОНД
КЪМ 31.12.2013 г. В БЪЛГАРИЯ ПО ОБЛАСТИ



Лечебни заведения и леглови фонд към 31.12.2013 г. по области

брой

Видове заведения	България		Благоевград		Бургас		Варна		В. Търново		Видин	
	брой	легла	брой	легла	брой	легла	брой	легла	брой	легла	брой	легла
Лечебни заведения за болнична помощ – всичко¹⁾	316	46804	10	1339	18	1977	16	2293	9	1241	2	365
Многопрофилни болници	111	25014	5	813	5	761	4	1586	4	792	2	365
Специализирани болници	73	7693	4	416	4	392	5	479	2	195	-	-
Специализирана болница за активно лечение	37	3524	2	122	1	72	4	359	1	35	-	-
Специализирана болница за долекуване и продължително лечение	5	390	-	-	1	20	-	-	-	-	-	-
Специализирана болница за долекуване, продължително лечение и рехабилитация	12	955	-	-	-	-	-	-	-	-	-	-
Специализирана болница за рехабилитация	19	2824	2	294	2	300	1	120	1	160	-	-
Психиатрични болници	12	2413	-	-	-	-	-	-	1	140	-	-
Частни заведения за болнична помощ	99	7949	1	110	9	824	7	228	2	114	-	-
Лечебни заведения за извънболнична помощ												
Медицински центрове ²⁾	604	706	29	16	34	78	66	86	25	22	8	6
Дентални центрове	48	9	-	-	1	2	10	2	1	-	2	2
Медико-дентални центрове	39	26	4	6	1	10	3	-	-	-	1	-
Диагностично-консултативни центрове	117	245	-	-	5	15	10	12	3	11	2	-
Самостоятелни медико-диагностични и медико-технически лаборатории	1078	-	34	-	46	-	90	-	37	-	15	-
Други лечебни и здравни заведения												
Центрове за кожно-венерически заболявания ³⁾	7	70	1	10	1	10	-	-	1	10	-	-
Комплексни онкологични центрове	7	1168	-	-	1	124	-	-	1	206	-	-
Центрове за психично здраве	12	1480	1	110	1	250	-	-	1	130	-	-
Хосписи	45	867	1	6	-	-	6	159	3	63	-	-

¹⁾ Вкл. лечебните заведенията към други ведомства неразпределени по видове и области

²⁾ Вкл. медицинските центрове към други ведомства неразпределени по области

³⁾ С легла



Лечебни заведения и леглови фонд към 31.12.2013 г. по области

брой

Видове заведения	Враца		Габрово		Добрич		Кърджали		Кюстендил		Ловеч	
	брой	легла	брой	легла	брой	легла	брой	легла	брой	легла	брой	легла
Лечебни заведения за болнична помощ – всичко¹⁾	10	1110	7	945	5	680	6	918	5	1001	7	1114
Многопрофилни болници	4	694	3	512	3	530	4	538	2	480	4	559
Специализирани болници	3	280	2	255	1	60	-	-	2	356	1	90
Специализирана болница за активно лечение	1	80	1	100	-	-	-	-	-	-	1	90
Специализирана болница за долекуване и продължително лечение	1	120	1	155	-	-	-	-	-	-	-	-
Специализирана болница за долекуване, продължително лечение и рехабилитация	1	80	-	-	-	-	-	-	-	-	-	-
Специализирана болница за рехабилитация	-	-	-	-	1	60	-	-	2	356	-	-
Психиатрични болници	-	-	1	118	1	90	1	320	-	-	2	465
Частни заведения за болнична помощ	3	136	1	60	-	-	1	60	1	165	-	-
Лечебни заведения за извънболнична помощ												
Медицински центрове ²⁾	17	9	11	4	11	4	4	10	13	4	6	-
Дентални центрове	-	-	-	-	-	-	-	-	-	-	-	-
Медико-дентални центрове	1	-	-	-	-	-	-	-	-	-	-	-
Диагностично-консултативни центрове	1	5	3	20	2	20	1	2	-	-	1	-
Самостоятелни медико-диагностични и медико-технически лаборатории	18	-	21	-	20	-	16	-	14	-	20	-
Други лечебни и здравни заведения												
Центрове за кожно-венерически заболявания ³⁾	1	10	-	-	-	-	-	-	-	-	-	-
Комплексни онкологични центрове	1	160	-	-	-	-	-	-	-	-	-	-
Центрове за психично здраве	1	60	-	-	1	120	-	-	-	-	-	-
Хосписи	-	-	1	21	-	-	2	63	1	20	-	-

¹⁾ Вкл. лечебните заведения към други ведомства неразпределени по видове и области

²⁾ Вкл. медицинските центрове към други ведомства неразпределени по области

³⁾ С легла



Лечебни заведения и леглови фонд към 31.12.2013 г. по области

брой

Видове заведения	Монтана		Пазарджик		Перник		Плевен		Пловдив		Разград	
	брой	легла	брой	легла	брой	легла	брой	легла	брой	легла	брой	легла
Лечебни заведения за болнична помощ – всичко¹⁾	5	897	13	2026	3	449	11	1720	29	5046	3	520
Многопрофилни болници	3	717	4	1006	1	294	7	1314	8	2895	3	520
Специализирани болници	1	120	3	336	2	155	-	-	6	703	-	-
Специализирана болница за активно лечение	-	-	1	36	1	95	-	-	1	70	-	-
Специализирана болница за долекуване и продължително лечение	-	-	-	-	-	-	-	-	2	95	-	-
Специализирана болница за долекуване, продължително лечение и рехабилитация	-	-	1	160	1	60	-	-	-	-	-	-
Специализирана болница за рехабилитация	1	120	1	140	-	-	-	-	3	538	-	-
Психиатрични болници	-	-	1	100	-	-	-	-	-	-	-	-
Частни заведения за болнична помощ	1	60	5	584	-	-	4	406	15	1448	-	-
Лечебни заведения за извънболнична помощ												
Медицински центрове ²⁾	9	2	14	13	8	-	21	19	63	53	6	13
Дентални центрове	1	-	-	-	1	-	1	-	8	-	-	-
Медико-дентални центрове	-	-	-	-	1	-	2	-	4	5	-	-
Диагностично-консултативни центрове	1	5	6	17	1	-	8	16	11	19	1	-
Самостоятелни медико-диагностични и медико-технически лаборатории	15	-	36	-	19	-	22	-	113	-	16	-
Други лечебни и здравни заведения												
Центрове за кожно-венерически заболявания ³⁾	-	-	-	-	-	-	-	-	1	10	-	-
Комплексни онкологични центрове	-	-	-	-	-	-	-	-	1	240	-	-
Центрове за психично здраве	-	-	-	-	-	-	-	-	1	290	-	-
Хосписи	1	-	-	-	2	25	3	102	2	32	3	-

¹⁾ Вкл. лечебните заведенията към други ведомства неразпределени по видове и области

²⁾ Вкл. медицинските центрове към други ведомства неразпределени по области

³⁾ С легла



Лечебни заведения и леглови фонд към 31.12.2013 г. по области

брой

Видове заведения	Русе		Силистра		Сливен		Смолян		София-столица	
	брой	легла	брой	легла	брой	легла	брой	легла	брой	легла
Лечебни заведения за болнична помощ – всичко¹⁾	7	1320	3	452	7	994	4	615	64	9346
Многопрофилни болници	2	685	3	452	2	608	3	464	10	3919
Специализирани болници	1	95	-	-	1	70	1	151	22	2660
Специализирана болница за активно лечение	1	95	-	-	-	-	-	-	15	2034
Специализирана болница за долекуване и продължително лечение	-	-	-	-	-	-	-	-	-	-
Специализирана болница за долекуване, продължително лечение и рехабилитация	-	-	-	-	1	70	-	-	5	455
Специализирана болница за рехабилитация	-	-	-	-	-	-	1	151	2	171
Психиатрични болници	1	290	-	-	-	-	-	-	2	200
Частни заведения за болнична помощ	3	250	-	-	4	316	-	-	30	2567
Лечебни заведения за извънболнична помощ										
Медицински центрове ²⁾	11	5	3	4	12	2	7	11	113	131
Дентални центрове	2	-	-	-	1	-	-	-	16	2
Медико-дентални центрове	-	-	-	-	-	-	1	-	17	4
Диагностично-консултативни центрове	3	4	1	5	3	-	1	-	42	72
Самостоятелни медико-диагностични и медико-технически лаборатории	48	-	25	-	32	-	27	-	202	-
Други лечебни и здравни заведения										
Центрове за кожно-венерически заболявания ³⁾	-	-	-	-	1	10	-	-	-	-
Комплексни онкологични центрове	1	137	-	-	-	-	-	-	-	-
Центрове за психично здраве	1	175	-	-	-	-	1	40	1	70
Хосписи	-	-	-	-	-	-	1	22	13	259

¹⁾ Вкл. лечебните заведения към други ведомства неразпределени по видове и области

²⁾ Вкл. медицинските центрове към други ведомства неразпределени по области

³⁾ С легла



Лечебни заведения и леглови фонд към 31.12.2013 г. по области

брой

Видове заведения	София		Ст. Загора		Търговище		Хасково		Шумен		Ямбол	
	брой	легла	брой	легла	брой	легла	брой	легла	брой	легла	брой	легла
Лечебни заведения за болнична помощ – всичко¹⁾	15	1533	13	2425	5	636	9	961	5	707	4	439
Многопрофилни болници	8	1117	5	1267	3	575	4	722	3	491	2	338
Специализирани болници	5	351	3	344	-	-	4	185	-	-	-	-
Специализирана болница за активно лечение	3	131	1	50	-	-	3	155	-	-	-	-
Специализирана болница за долекуване и продължително лечение	-	-	-	-	-	-	-	-	-	-	-	-
Специализирана болница за долекуване, продължително лечение и рехабилитация	1	30	1	70	-	-	1	30	-	-	-	-
Специализирана болница за рехабилитация	1	190	1	224	-	-	-	-	-	-	-	-
Психиатрични болници	-	-	1	510	-	-	-	-	1	180	-	-
Частни заведения за болнична помощ	2	65	4	304	2	61	1	54	1	36	2	101
Лечебни заведения за извънболнична помощ												
Медицински центрове ²⁾	15	15	40	27	9	5	16	25	13	18	6	4
Дентални центрове	1	1	1	-	-	-	-	-	1	-	1	-
Медико-дентални центрове	2	-	1	1	-	-	-	-	1	-	-	-
Диагностично-консултативни центрове	1	-	5	7	1	-	2	10	1	-	1	5
Самостоятелни медико-диагностични и медико-технически лаборатории	31	-	49	-	22	-	43	-	25	-	22	-
Други лечебни и здравни заведения												
Центрове за кожно-венерически заболявания ³⁾	-	-	1	10	-	-	-	-	-	-	-	-
Комплексни онкологични центрове	-	-	1	162	-	-	-	-	1	139	-	-
Центрове за психично здраве	1	70	1	65	-	-	1	100	-	-	-	-
Хосписи	1	20	2	30	1	25	2	20	-	-	-	-

¹⁾ Вкл. лечебните заведенията към други ведомства неразпределени по видове и области

²⁾ Вкл. медицинските центрове към други ведомства неразпределени по области

³⁾ С легла



ЛЕГЛА ПО ВИД КЪМ 31.12.2013 г. ПО ОБЛАСТИ



**Легла в лечебните заведения за болнична помощ към 31.12.2013 г.
по видове и области**

брой

Видове легла	България	Благоевград	Бургас	Варна	В. Търново	Видин	Враца
Общо¹⁾	43069	1339	1977	2293	1241	365	1110
За реанимация и интензивно лечение	2405	101	110	150	99	14	38
За активно лечение	33303	905	1146	1925	818	336	797
В т.ч.: вътрешни болести	2564	90	118	96	25	2	132
гастроентерологични	1166	37	30	53	45	24	-
ендокринологични	653	3	20	26	25	8	15
кардиологични	2083	60	75	96	119	29	-
ревматологични	462	-	15	30	5	4	40
пневмология и фтизиатрия	1956	49	72	96	90	36	80
нефрологични	550	-	20	36	28	8	18
хематологични	466	-	-	50	7	2	-
педиатрични	2306	93	111	145	54	33	81
детски кърмачески	467	20	20	50	19	7	-
неонатологични	1243	45	45	46	19	12	27
хирургични	4158	87	163	266	67	44	110
ортопедотравматологични	1783	54	68	85	18	10	39
урологични	895	15	25	48	14	-	10
неврохирургични	409	-	23	50	20	-	-
гинекологични	1093	33	38	43	15	11	18
родилни	1330	45	74	101	26	18	24
патологична бременност	658	20	9	17	15	7	25
асистирана репродукция	50	-	-	-	-	-	-
инфекциозни	765	41	40	47	27	-	20
офтальмологични	726	17	33	55	17	5	15
оториноларингологични	695	12	42	24	10	7	10
психиатрични	2501	-	-	144	84	25	25
неврологични	2794	109	105	108	66	36	108
дерматовенерологични	249	-	-	16	-	8	-
токсикологични	64	-	-	-	-	-	-
онкологични	1217	75	-	197	3	-	-
За долекуване и продължително лечение	1695	20	79	14	45	-	184
Физикална и рехабилитационна медицина	5349	313	642	183	263	10	91
Дневен стационар	317	-	-	21	16	5	-

¹⁾ Без леглата от заведенията към други ведомства



**Легла в лечебните заведения за болнична помощ към 31.12.2013 г.
по видове и области**

брой

Видове легла	Габрово	Добрич	Кърджали	Кюстендил	Ловеч	Монтана	Пазарджик	Перник
Общо¹⁾	945	680	918	1001	1114	897	2026	449
За реанимация и интензивно лечение	28	10	14	51	13	15	76	10
За активно лечение	706	603	825	594	1060	705	1613	379
в т.ч.:								
вътрешни болести	108	141	30	79	54	113	338	64
гастроентерологични	-	-	33	18	14	-	-	-
ендокринологични	-	6	13	5	16	-	-	-
кардиологични	50	10	66	50	59	35	61	-
ревматологични	-	-	-	-	-	-	-	-
пневмология и фтизиатрия	96	9	41	47	117	65	36	95
нефрологични	12	-	-	11	-	18	20	-
хематологични	-	-	-	5	-	-	-	-
педиатрични	54	52	58	89	76	54	241	15
детски кърмачески	-	3	-	-	-	-	32	-
неонатологични	13	24	24	10	21	14	69	15
хирургични	45	55	75	59	75	94	151	45
ортопедотравматологични	54	19	20	25	18	31	113	10
урологични	17	6	-	8	14	10	33	10
неврохирургични	-	8	-	-	-	-	10	-
гинекологични	10	17	24	17	17	25	77	10
родилни	26	21	29	23	17	18	62	15
патологична бременност	-	15	7	22	18	8	26	5
асистирана репродукция	-	-	-	-	-	-	-	-
инфекциозни	20	25	20	23	9	33	50	15
офталмологични	11	5	20	6	8	10	20	10
оториноларингологични	15	5	8	5	8	16	28	10
психиатрични	79	90	280	30	447	43	100	25
неврологични	75	72	65	56	72	118	131	25
дерматовенерологични	10	10	12	6	-	-	15	10
токсикологични	-	-	-	-	-	-	-	-
онкологични	11	10	-	-	-	-	-	-
За долекуване и продължително лечение	186	-	39	-	-	10	160	-
Физикална и рехабилитационна медицина	12	67	-	356	23	167	177	60
Дневен стационар	13	-	40	-	18	-	-	-

¹⁾ Без леглата от заведенията към други ведомства



**Легла в лечебните заведения за болнична помощ към 31.12.2013 г.
по видове и области**

брой

Видове легла	Плевен	Пловдив	Разград	Русе	Силистра	Сливен	Смолян
Общо¹⁾	1720	5046	520	1320	452	994	615
За реанимация и интензивно лечение	49	349	51	46	44	105	31
За активно лечение	1580	3885	419	1133	378	795	420
в т.ч.:							
вътрешни болести	202	19	24	60	54	18	82
гастроентерологични	32	275	17	15	-	74	-
ендокринологични	27	162	-	18	-	20	27
кардиологични	112	266	34	127	19	60	45
ревматологични	25	168	-	10	-	27	-
пневмология и фтизиатрия	60	195	50	95	30	70	-
нефрологични	47	127	-	10	-	18	-
хематологични	46	101	-	15	-	1	-
педиатрични	134	153	43	34	46	22	24
детски кърмачески	-	118	8	22	-	38	10
неонатологични	58	102	10	28	18	87	10
хирургични	148	629	48	168	39	75	41
ортопедотравматологични	92	235	10	50	14	23	19
урологични	30	188	10	22	12	10	14
неврохирургични	10	40	-	15	-	10	-
гинекологични	46	116	9	18	15	46	16
родилни	53	108	10	26	21	61	17
патологична бременност	28	67	11	18	15	-	24
асистирана репродукция	-	2	-	-	-	-	-
инфекциозни	20	60	-	17	15	28	15
офтальмологични	14	100	10	15	5	14	10
оториноларингологични	33	130	10	12	5	28	14
психиатрични	95	23	45	290	15	20	-
неврологични	164	288	70	48	48	45	52
дерматовенерологични	12	15	-	-	7	-	-
токсикологични	10	12	-	-	-	-	-
онкологични	82	186	-	-	-	-	-
За долекуване и продължително лечение	15	57	-	-	10	5	8
Физикална и рехабилитационна медицина	56	730	30	141	20	89	156
Дневен стационар	20	25	20	-	-	-	-

¹⁾ Без леглата от заведенията към други ведомства

**Легла в лечебните заведения за болнична помощ към 31.12.2013 г.
по видове и области**

брой

Видове легла	София-столица	София	Ст. Загора	Търговище	Хасково	Шумен	Ямбол
Общо¹⁾	9346	1533	2425	636	961	707	439
За реанимация и интензивно лечение	586	118	151	13	85	33	15
За активно лечение	7308	1087	1449	613	789	621	414
в т.ч.:							
вътрешни болести	306	55	32	106	111	75	30
гастроентерологични	350	37	63	7	25	-	17
ендокринологични	153	26	41	7	25	-	10
кардиологични	400	91	92	7	30	38	52
ревматологични	102	10	16	-	-	10	-
пневмология и фтизиатрия	239	100	83	15	50	10	30
нефрологични	109	32	25	7	-	-	4
хематологични	191	18	29	-	-	-	1
педиатрични	239	96	141	56	80	48	34
детски кърмачески	55	25	30	10	-	-	-
неонатологични	388	22	63	16	17	30	10
хирургични	1007	157	222	78	87	58	65
ортопедотравматологични	560	46	94	22	20	18	16
урологични	293	29	32	13	12	12	8
неврохирургични	183	10	20	-	10	-	-
гинекологични	340	28	47	11	16	7	23
родилни	330	37	71	21	44	20	12
патологична бременност	190	26	18	26	20	15	6
асистирана репродукция	48	-	-	-	-	-	-
инфекциозни	114	20	45	13	20	18	10
офталмологични	198	26	30	36	24	6	6
оториноларингологични	161	16	34	8	25	13	6
психиатрични	300	-	55	76	-	180	30
неврологични	421	116	153	63	88	56	36
дерматовенерологични	85	-	13	15	-	7	8
токсикологични	42	-	-	-	-	-	-
онкологични	504	64	-	-	85	-	-
За долекуване и продължително лечение	165	82	565	10	25	16	-
Физикална и рехабилитационна медицина	1166	246	260	-	62	19	10
Дневен стационар	121	-	-	-	-	18	-

¹⁾ Без леглата от заведенията към други ведомства



**Легла в лечебните заведения за болнична помощ към 31.12.2013 г.
по видове и области**

на 100 000 население

Видове легла	България	Благоевград	Бургас	Варна	В. Търново	Видин	Враца
Общо¹⁾	594.4	420.9	477.0	483.7	494.2	382.3	622.2
За реанимация и интензивно лечение	33.2	31.8	26.5	31.6	39.4	14.7	21.3
За активно лечение	459.6	284.5	276.5	406.1	325.7	352.0	446.8
В т.ч.:							
вътрешни болести	35.4	28.3	28.5	20.2	10.0	2.1	74.0
гастроентерологични	16.1	11.6	7.2	11.2	17.9	25.1	-
ендокринологични	9.0	0.9	4.8	5.5	10.0	8.4	8.4
кардиологични	28.7	18.9	18.1	20.2	47.4	30.4	-
ревматологични	6.4	-	3.6	6.3	2.0	4.2	22.4
пневмология и фтизиатрия	27.0	15.4	17.4	20.2	35.8	37.7	44.8
нефрологични	7.6	-	4.8	7.6	11.1	8.4	10.1
хематологични	6.4	-	-	10.5	2.8	2.1	-
педиатрични	31.8	29.2	26.8	30.6	21.5	34.6	45.4
детски кърмачески	6.4	6.3	4.8	10.5	7.6	7.3	-
неонатологични	17.2	14.1	10.9	9.7	7.6	12.6	15.1
хирургични	57.4	27.3	39.3	56.1	26.7	46.1	61.7
ортопедотравматологични	24.6	17.0	16.4	17.9	7.2	10.5	21.9
урологични	12.4	4.7	6.0	10.1	5.6	-	5.6
неврохирургични	5.6	-	5.5	10.5	8.0	-	-
гинекологични	15.1	10.4	9.2	9.1	6.0	11.5	10.1
родилни	18.4	14.1	17.9	21.3	10.4	18.9	13.5
патологична бременност	9.1	6.3	2.2	3.6	6.0	7.3	14.0
асистирана репродукция	0.7	-	-	-	-	-	-
инфекциозни	10.6	12.9	9.7	9.9	10.8	-	11.2
офтальмологични	10.0	5.3	8.0	11.6	6.8	5.2	8.4
оториноларингологични	9.6	3.8	10.1	5.1	4.0	7.3	5.6
психиатрични	34.5	-	-	30.4	33.4	26.2	14.0
неврологични	38.6	34.3	25.3	22.8	26.3	37.7	60.5
дерматовенерологични	3.4	-	-	3.4	-	8.4	-
токсикологични	0.9	-	-	-	-	-	-
онкологични	16.8	23.6	-	41.6	1.2	-	-
За долекуване и продължително лечение	23.4	6.3	19.1	3.0	17.9	-	103.1
Физикална и рехабилитационна медицина	73.8	98.4	154.9	38.6	104.7	10.5	51.0
Дневен стационар	4.4	-	-	4.4	6.4	5.2	-

¹⁾ Без леглата от заведенията към други ведомства



**Легла в лечебните заведения за болнична помощ към 31.12.2013 г.
по видове и области**

на 100 000 население

Видове легла	Габрово	Добрич	Кърджали	Кюстендил	Ловеч	Монтана	Пазарджик	Перник
Общо¹⁾	799.0	368.2	609.5	768.2	821.7	633.5	752.4	348.9
За реанимация и интензивно лечение	23.7	5.4	9.3	39.1	9.6	10.6	28.2	7.8
За активно лечение	596.9	326.5	547.8	455.9	781.8	497.9	599.0	294.5
в т.ч.: вътрешни болести	91.3	76.3	19.9	60.6	39.8	79.8	125.5	49.7
гастроентерологични	-	-	21.9	13.8	10.3	-	-	-
ендокринологични	-	3.2	8.6	3.8	11.8	-	-	-
кардиологични	42.3	5.4	43.8	38.4	43.5	24.7	22.7	-
ревматологични	-	-	-	-	-	-	-	-
пневмология и фтизиатрия	81.2	4.9	27.2	36.1	86.3	45.9	13.4	73.8
нефрологични	10.1	-	-	8.4	-	12.7	7.4	-
хематологични	-	-	-	3.8	-	-	-	-
педиатрични	45.7	28.2	38.5	68.3	56.1	38.1	89.5	11.7
детски кърмачески	-	1.6	-	-	-	-	11.9	-
неонатологични	11.0	13.0	15.9	7.7	15.5	9.9	25.6	11.7
хирургични	38.0	29.8	49.8	45.3	55.3	66.4	56.1	35.0
ортопедотравматологични	45.7	10.3	13.3	19.2	13.3	21.9	42.0	7.8
урологични	14.4	3.2	-	6.1	10.3	7.1	12.3	7.8
неврохирургични	-	4.3	-	-	-	-	3.7	-
гинекологични	8.5	9.2	15.9	13.0	12.5	17.7	28.6	7.8
родилни	22.0	11.4	19.3	17.7	12.5	12.7	23.0	11.7
патологична бременност	-	8.1	4.6	16.9	13.3	5.6	9.7	3.9
асистирана репродукция	-	-	-	-	-	-	-	-
инфекциозни	16.9	13.5	13.3	17.7	6.6	23.3	18.6	11.7
офтальмологични	9.3	2.7	13.3	4.6	5.9	7.1	7.4	7.8
оториноларингологични	12.7	2.7	5.3	3.8	5.9	11.3	10.4	7.8
психиатрични	66.8	48.7	185.9	23.0	329.7	30.4	37.1	19.4
неврологични	63.4	39.0	43.2	43.0	53.1	83.3	48.6	19.4
дерматовенерологични	8.5	5.4	8.0	4.6	-	-	5.6	7.8
токсикологични	-	-	-	-	-	-	-	-
онкологични	9.3	5.4	-	-	-	-	-	-
За долекуване и продължително лечение	157.3	-	25.9	-	-	7.1	59.4	-
Физикална и рехабилитационна медицина	10.1	36.3	-	273.2	17.0	117.9	65.7	46.6
Дневен стационар	11.0	-	26.6	-	13.3	-	-	-

¹⁾ Без леглата от заведенията към други ведомства



**Легла в лечебните заведения за болнична помощ към 31.12.2013 г.
по видове и области**

на 100 000 население

Видове легла	Плевен	Пловдив	Разград	Русе	Силистра	Сливен	Смолян
Общо¹⁾	663.2	744.0	431.2	574.5	389.5	512.6	529.2
За реанимация и интензивно лечение	18.9	51.5	42.3	20.0	37.9	54.1	26.7
За активно лечение	609.2	572.8	347.4	493.1	325.8	410.0	361.4
в т.ч.:							
вътрешни болести	77.9	2.8	19.9	26.1	46.5	9.3	70.6
гастроентерологични	12.3	40.5	14.1	6.5	-	38.2	-
ендокринологични	10.4	23.9	-	7.8	-	10.3	23.2
кардиологични	43.2	39.2	28.2	55.3	16.4	30.9	38.7
ревматологични	9.6	24.8	-	4.4	-	13.9	-
пневмология и фтизиатрия	23.1	28.8	41.5	41.3	25.9	36.1	-
нефрологични	18.1	18.7	-	4.4	-	9.3	-
хематологични	17.7	14.9	-	6.5	-	0.5	-
педиатрични	51.7	22.6	35.7	14.8	39.6	11.3	20.7
детски кърмачески	-	17.4	6.6	9.6	-	19.6	8.6
неонатологични	22.4	15.0	8.3	12.2	15.5	44.9	8.6
хирургични	57.1	92.7	39.8	73.1	33.6	38.7	35.3
ортопедотравматологични	35.5	34.7	8.3	21.8	12.1	11.9	16.3
урологични	11.6	27.7	8.3	9.6	10.3	5.2	12.0
неврохирургични	3.9	5.9	-	6.5	-	5.2	-
гинекологични	17.7	17.1	7.5	7.8	12.9	23.7	13.8
родилни	20.4	15.9	8.3	11.3	18.1	31.5	14.6
патологична бременност	10.8	9.9	9.1	7.8	12.9	-	20.7
асистирана репродукция	-	0.3	-	-	-	-	-
инфекциозни	7.7	8.8	-	7.4	12.9	14.4	12.9
офтальмологични	5.4	14.7	8.3	6.5	4.3	7.2	8.6
оториноларингологични	12.7	19.2	8.3	5.2	4.3	14.4	12.0
психиатрични	36.6	3.4	37.3	126.2	12.9	10.3	-
неврологични	63.2	42.5	58.0	20.9	41.4	23.2	44.7
дерматовенерологични	4.6	2.2	-	-	6.0	-	-
токсикологични	3.9	1.8	-	-	-	-	-
онкологични	31.6	27.4	-	-	-	-	-
За долекуване и продължително лечение	5.8	8.4	-	-	8.6	2.6	6.9
Физикална и рехабилитационна медицина	21.6	107.6	24.9	61.4	17.2	45.9	134.2
Дневен стационар	7.7	3.7	16.6	-	-	-	-

¹⁾ Без леглата от заведенията към други ведомства

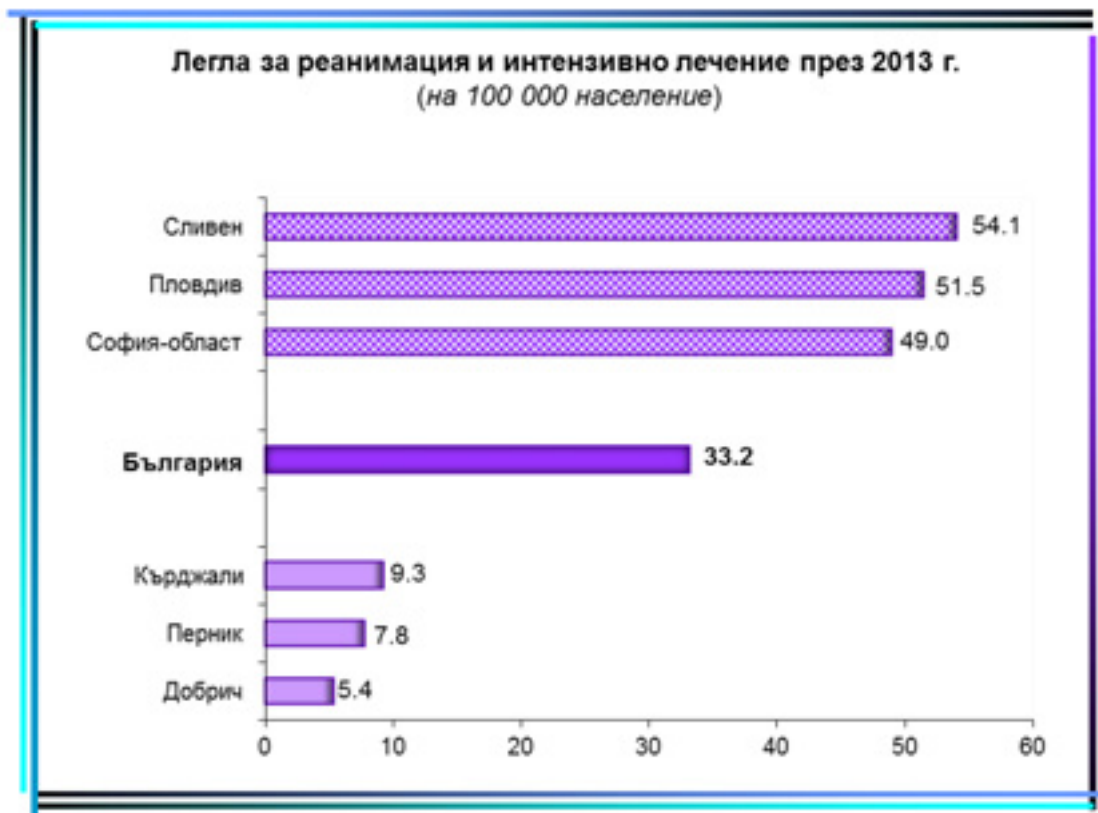
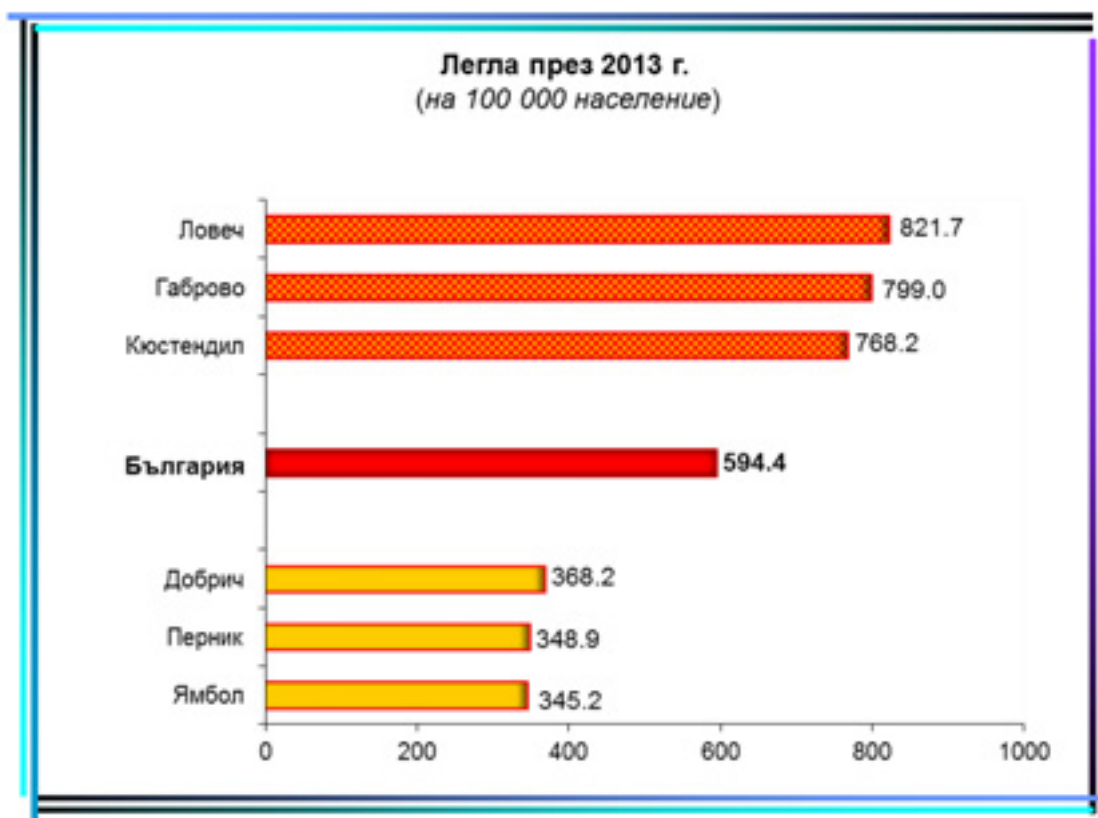


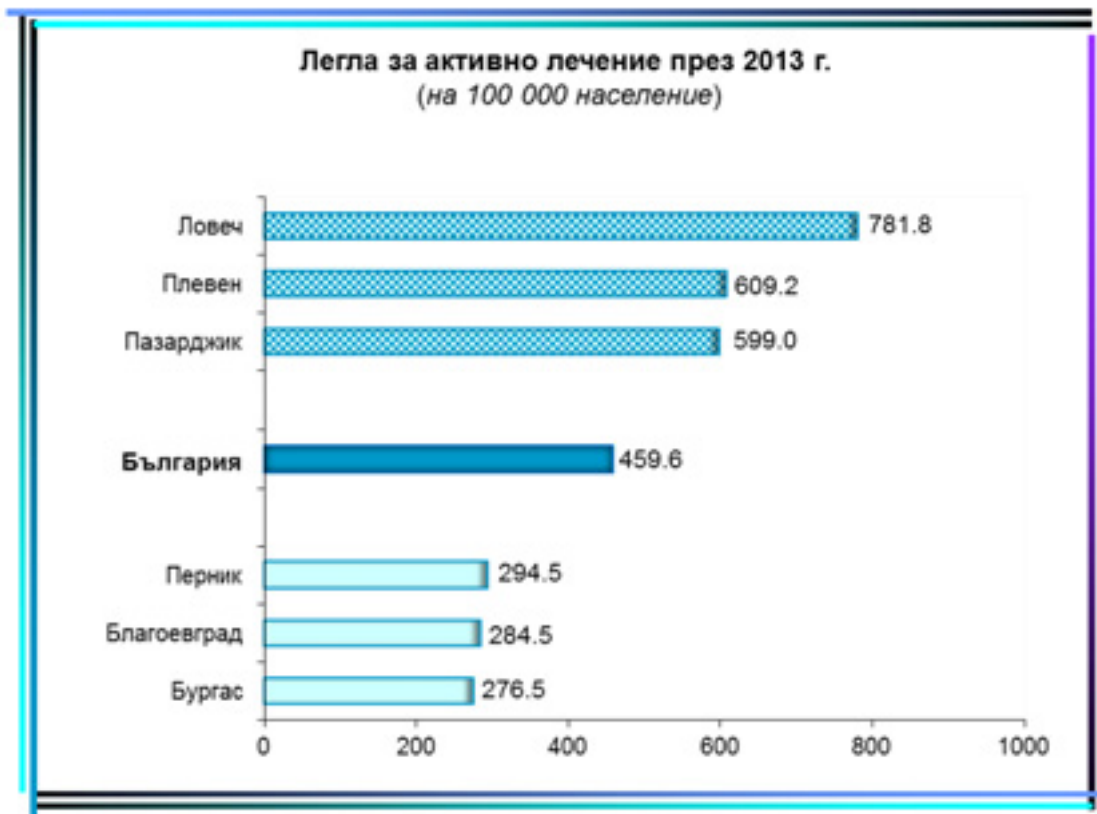
**Легла в лечебните заведения за болнична помощ към 31.12.2013 г.
по видове и области**

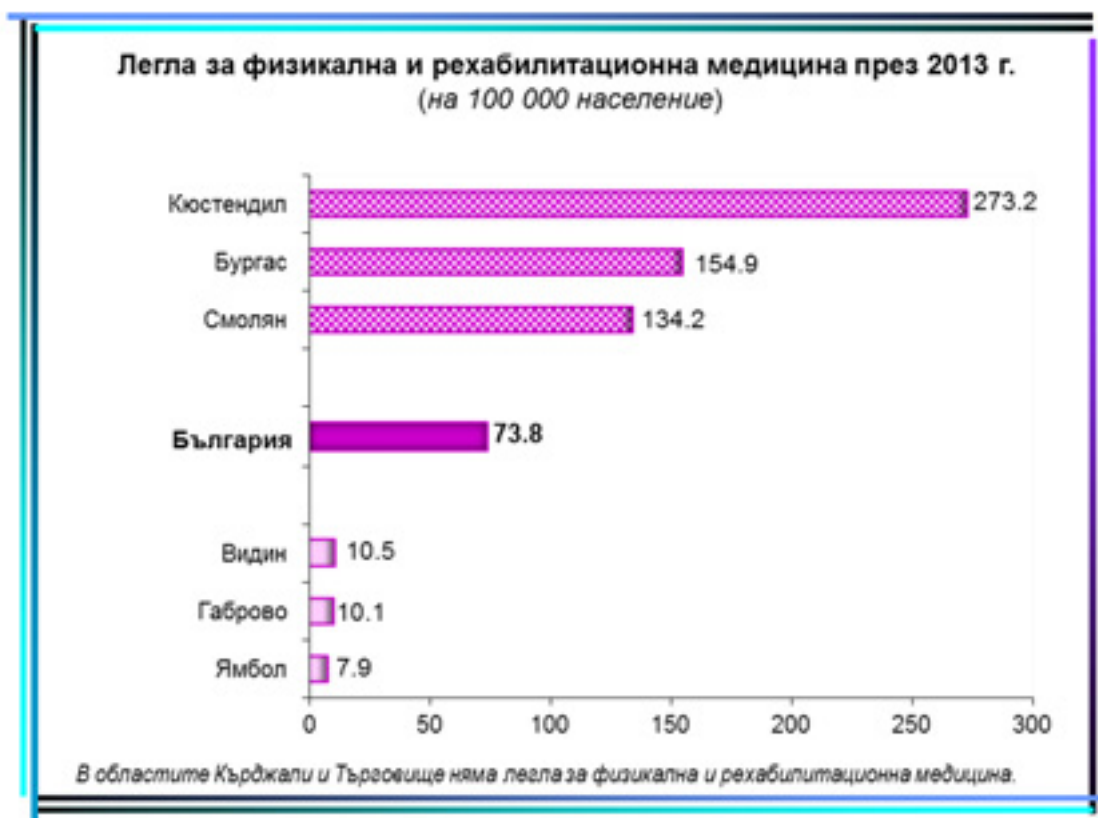
на 100 000 население

Видове легла	София-столица	София	Ст. Загора	Търговище	Хасково	Шумен	Ямбол
Общо¹⁾	713.6	636.4	739.1	540.3	401.6	397.1	345.2
За реанимация и интензивно лечение	44.7	49.0	46.0	11.0	35.5	18.5	11.8
За активно лечение	558.0	451.3	441.6	520.7	329.7	348.8	325.5
в т.ч.:							
вътрешни болести	23.4	22.8	9.8	90.0	46.4	42.1	23.6
гастроентерологични	26.7	15.4	19.2	5.9	10.4	-	13.4
ендокринологични	11.7	10.8	12.5	5.9	10.4	-	7.9
кардиологични	30.5	37.8	28.0	5.9	12.5	21.3	40.9
ревматологични	7.8	4.2	4.9	-	-	5.6	-
пневмология и фтизиатрия	18.2	41.5	25.3	12.7	20.9	5.6	23.6
нефрологични	8.3	13.3	7.6	5.9	-	-	3.1
хематологични	14.6	7.5	8.8	-	-	-	0.8
педиатрични	18.2	39.9	43.0	47.6	33.4	27.0	26.7
детски кърмачески	4.2	10.4	9.1	8.5	-	-	-
неонатологични	29.6	9.1	19.2	13.6	7.1	16.8	7.9
хирургични	76.9	65.2	67.7	66.3	36.4	32.6	51.1
ортопедотравматологични	42.8	19.1	28.6	18.7	8.4	10.1	12.6
урологични	22.4	12.0	9.8	11.0	5.0	6.7	6.3
неврохирургични	14.0	4.2	6.1	-	4.2	-	-
гинекологични	26.0	11.6	14.3	9.3	6.7	3.9	18.1
родилни	25.2	15.4	21.6	17.8	18.4	11.2	9.4
патологична бременност	14.5	10.8	5.5	22.1	8.4	8.4	4.7
асистирана репродукция	3.7	-	-	-	-	-	-
инфекциозни	8.7	8.3	13.7	11.0	8.4	10.1	7.9
офтальмологични	15.1	10.8	9.1	30.6	10.0	3.4	4.7
оториноларингологични	12.3	6.6	10.4	6.8	10.4	7.3	4.7
психиатрични	22.9	-	16.8	64.6	-	101.1	23.6
неврологични	32.1	48.2	46.6	53.5	36.8	31.4	28.3
дерматовенерологични	6.5	-	4.0	12.7	-	3.9	6.3
токсикологични	3.2	-	-	-	-	-	-
онкологични	38.5	26.6	-	-	35.5	-	-
За долекуване и продължително лечение	12.6	34.0	172.2	8.5	10.4	9.0	-
Физикална и рехабилитационна медицина	89.0	102.1	79.2	-	25.9	10.7	7.9
Дневен стационар	9.2	-	-	-	-	10.1	-

¹⁾ Без леглата от заведенията към други ведомства









ПРЕМИНАЛИ БОЛНИ В ЛЕЧЕБНИТЕ ЗАВЕДЕНИЯ
ПРЕЗ 2013 г. ПО ОБЛАСТИ



**Преминали болни в лечебните заведения за болнична помощ през 2013 г.
по видове легла и области**

брой

Видове легла	България	Благоевград	Бургас	Варна	В. Търново	Видин	Враца
Общо¹⁾	2051814	70034	98609	123825	46629	15720	50163
За реанимация и интензивно лечение	167081	6948	5593	10073	4814	1047	1804
За активно лечение	1882978	58072	77695	128653	36150	15943	42895
В т.ч.: вътрешни болести	132675	4499	5450	12857	875	103	6754
гастроентерологични	78699	2315	2440	3069	1853	1453	-
ендокринологични	37098	-	1579	1476	1044	284	1346
кардиологични	149929	4833	7023	9198	6183	1810	-
ревматологични	30435	-	996	2692	136	200	3311
пневмология и фтизиатрия	67172	1497	2282	2948	3219	1226	2272
нефрологични	29342	-	2085	1609	1167	355	1278
хематологични	34529	-	-	3977	351	120	-
педиатрични	118663	5068	6233	10253	2290	1543	3004
детски кърмачески	22208	1380	1786	2576	963	508	-
неонатологични	62866	2022	3217	2355	1104	540	1131
хирургични	266620	6856	14100	15255	5166	2001	6979
ортопедотравматологични	98949	3906	3562	5646	781	382	3107
урологични	62996	1172	2099	4106	437	-	381
неврохирургични	20512	-	1309	2133	651	-	-
гинекологични	89177	2418	4065	4284	1022	519	1376
родилни	83170	2556	3522	6792	1231	669	1001
патологична бременност	47839	1391	772	1145	889	658	1725
асистирана репродукция	2858	-	-	-	-	-	-
инфекциозни	36042	2324	2045	2583	1049	-	932
офталмологични	75134	1819	3605	4857	1189	640	1368
оториноларингологични	47416	918	2537	2039	368	568	623
психиатрични	26733	-	-	2855	472	468	197
неврологични	168322	6638	6993	6704	3683	1600	6113
дерматовенерологични	9501	-	-	498	-	301	-
токсикологични	4593	-	-	-	-	-	-
онкологични	79506	6463	-	16752	33	-	-
За долекуване и продължително лечение	21008	-	325	23	247	-	4454
Физикална и рехабилитационна медицина	178150	9225	23021	6407	6637	239	3629

¹⁾ Без леглата от заведенията към други ведомства



**Преминали болни в лечебните заведения за болнична помощ през 2013 г.
по видове легла и области**

брой

Видове легла	Габрово	Добрич	Кърджали	Кюстендил	Ловеч	Монтана	Пазарджик	Перник
Общо¹⁾	36247	27218	28788	40847	34962	47084	89200	17383
За реанимация и интензивно лечение	702	565	699	3781	923	1293	4192	775
За активно лечение	34720	27191	28816	31242	34689	39482	78354	16570
в т.ч.: вътрешни болести	5754	7869	633	4441	2799	5620	16297	3377
гастроентерологични	-	-	1459	951	783	-	-	-
ендокринологични	-	215	867	76	1008	-	-	-
кардиологични	2566	172	2972	3789	3704	1723	3744	-
ревматологични	-	-	-	-	-	-	-	-
пневмология и фтизиатрия	2086	471	1202	1372	4153	1960	1289	2636
нефрологични	657	-	-	796	-	675	1060	-
хематологични	-	-	-	112	-	-	-	-
педиатрични	2999	2734	2319	2633	3670	3042	10611	641
детски кърмачески	-	57	-	-	-	-	1442	-
неонатологични	772	1464	990	943	816	1201	2425	625
хирургични	3984	2258	4092	3834	4636	5421	10542	2247
ортопедотравматологични	2498	940	1075	1494	946	2251	6066	520
урологични	1009	515	-	504	801	833	2043	736
неврохирургични	-	473	-	-	-	-	476	-
гинекологични	996	1375	1621	1562	1518	1667	5262	803
родилни	1774	1336	1723	905	1169	1189	2504	634
патологична бременност	-	591	447	1099	1277	573	1909	285
асистирана репродукция	-	-	-	-	-	-	-	-
инфекциозни	729	691	1222	1144	433	2508	1304	642
офтальмологични	922	288	1323	371	755	889	1495	543
оториноларингологични	587	374	544	365	438	1025	1866	560
психиатрични	507	362	1997	844	1929	1338	965	374
неврологични	4527	4012	3836	3788	3858	7570	6573	1569
дерматовенерологични	347	365	497	223	-	-	485	382
токсикологични	-	-	-	-	-	-	-	-
онкологични	2009	632	-	-	-	-	-	-
За долекуване и продължително лечение	2171	-	-	-	-	-	3886	-
Физикална и рехабилитационна медицина	456	1971	-	9211	980	8320	8207	1188

¹⁾ Без леглата от заведенията към други ведомства



**Преминали болни в лечебните заведения за болнична помощ през 2013 г.
по видове легла и области**

брой

Видове легла	Плевен	Пловдив	Разград	Русе	Силистра	Сливен	Смолян
Общо¹⁾	88210	290102	28356	52337	23773	52225	28574
За реанимация и интензивно лечение	3242	26823	3270	3914	3754	5527	1844
За активно лечение	87850	257091	25640	49920	23361	48129	23374
в т.ч.:							
вътрешни болести	8282	773	1498	2838	3377	705	3625
гастроентерологични	1494	17376	1034	728	-	6930	-
ендокринологични	1716	9727	-	981	-	1090	1341
кардиологични	8180	21612	2592	7311	1225	3296	4004
ревматологични	1550	10576	-	513	-	1576	-
пневмология и фтизиатрия	2039	7453	1857	2865	1441	2576	-
нефрологични	1282	7698	-	442	-	868	-
хематологични	1941	5524	-	633	-	27	-
педиатрични	7546	9532	2366	2062	2545	1034	1109
детски кърмачески	-	5653	177	1335	-	1164	453
неонатологични	2973	6299	512	1991	1250	3207	627
хирургични	9781	42397	3534	8717	2835	5474	2736
ортопедотравматологични	5882	12949	639	2063	635	1301	1097
урологични	2386	14386	629	1484	817	688	644
неврохирургични	709	1105	-	1464	-	468	-
гинекологични	4352	13064	761	3063	1459	4577	851
родилни	3416	8239	564	2675	1317	4592	916
патологична бременност	2288	7476	839	884	1912	-	1212
асистирана репродукция	-	1038	-	-	-	-	-
инфекциозни	520	3466	345	1087	564	1668	551
офтальмологични	1416	11637	641	2090	265	1178	616
оториноларингологични	2339	9514	821	910	244	1935	917
психиатрични	1778	377	1030	990	389	434	-
неврологични	8201	17896	5356	2800	2800	3346	2679
дерматовенерологични	250	680	450	-	289	-	-
токсикологични	704	657	-	-	-	-	-
онкологични	6828	9994	-	-	-	-	-
За долекуване и продължително лечение	-	3083	-	-	-	-	44
Физикална и рехабилитационна медицина	2498	26597	642	4696	712	3698	5318

¹⁾ Без леглата от заведенията към други ведомства



**Преминали болни в лечебните заведения за болнична помощ през 2013 г.
по видове легла и области**

брой

Видове легла	София-столица	София	Ст. Загора	Търговище	Хасково	Шумен	Ямбол
Общо¹⁾	458214	76177	80028	35276	56661	29636	25536
За реанимация и интензивно лечение	48862	7364	9845	633	4737	2509	1554
За активно лечение	436325	71631	67561	35801	51804	28516	25510
в т.ч.:							
вътрешни болести	14892	1330	1312	4864	6299	4364	1197
гастроентерологични	27492	2427	4052	350	1426	-	1070
ендокринологични	9275	768	1770	284	1504	-	752
кардиологични	32781	7706	3509	594	1834	2262	5311
ревматологични	7314	268	635	-	-	670	-
пневмология и фтизиатрия	9386	4171	2736	582	1972	61	1426
нефрологични	5568	2137	1046	267	-	-	356
хематологични	19203	1167	1369	-	-	-	109
педиатрични	12099	4950	5452	3513	5129	2426	1867
детски кърмачески	2020	1080	1262	356	-	-	-
неонатологични	16893	1824	2916	1067	1565	1400	741
хирургични	61486	11886	11285	5105	5914	4505	3601
ортопедотравматологични	29292	3266	4177	1545	953	1028	952
урологични	19151	3216	1012	1073	1391	749	740
неврохирургични	8971	1174	1025	-	556	-	-
гинекологични	21517	2706	3799	1181	1421	609	1335
родилни	20789	2568	4682	1117	2985	1403	907
патологична бременност	13365	1544	926	1577	1775	846	440
асистирана репродукция	1820	-	-	-	-	-	-
инфекциозни	3844	1474	1353	704	1075	1037	754
офталмологични	25433	1909	3363	3635	1799	703	391
оториноларингологични	11043	1037	1785	690	2073	863	438
психиатрични	4214	-	580	2541	-	1499	597
неврологични	26965	7070	7129	4055	6599	3757	2211
дерматовенерологични	2982	-	389	707	-	338	320
токсикологични	3233	-	-	-	-	-	-
онкологични	25302	5957	-	-	5537	-	-
За долекуване и продължително лечение	3580	330	2339	-	45	484	-
Физикална и рехабилитационна медицина	36254	6745	8013	-	2438	757	295

¹⁾ Без леглата от заведенията към други ведомства



ПРОВЕДЕНИ ЛЕГЛОДНИ В ЛЕЧЕБНИТЕ ЗАВЕДЕНИЯ
ПРЕЗ 2013 г. ПО ОБЛАСТИ



**Проведени леглодни в лечебните заведения за болнична помощ през 2013 г.
по видове легла и области**

брой

Видове легла	България	Благоевград	Бургас	Варна	В. Търново	Видин	Враца
Общо¹⁾	11076386	328452	486665	641754	293174	87419	285388
За реанимация и интензивно лечение	499336	22513	16195	29085	22071	2231	4348
За активно лечение	8780001	237186	287977	539159	207584	83383	202845
В т.ч.: вътрешни болести	625082	23521	24051	23000	4983	974	31838
гастроентерологични	312162	9334	9608	14091	10736	6185	-
ендокринологични	175505	-	6291	5793	6299	1744	5332
кардиологични	528800	16602	16447	26591	24538	8097	-
ревматологични	122948	-	3637	11047	615	1463	12756
пневмология и фтизиатрия	583196	14919	21578	25506	24734	10090	24148
нефрологични	149036	-	6148	8505	6869	1735	5515
хематологични	162665	-	-	29236	2305	601	-
педиатрични	623478	26785	27968	38969	13490	9146	18324
детски кърмачески	133608	8962	7240	14460	5461	3107	-
неонатологични	301773	8299	13344	11787	4395	2397	5430
хирургични	1058402	24404	43127	67049	22623	9598	29645
ортопедотравматологични	441320	12573	14576	28557	4659	2909	10010
урологични	219782	3460	5200	11478	4160	-	2421
неврохирургични	112829	-	5521	14890	4788	-	-
гинекологични	228787	7032	9070	9160	2590	1592	5694
родилни	299082	9782	14902	22136	5674	2767	4269
патологична бременност	174267	5940	2660	4029	3914	2084	6522
асистирана репродукция	2858	-	-	-	-	-	-
инфекциозни	176181	9957	9130	15343	4580	-	4111
офталмологични	139776	3218	5709	7815	3297	2056	2001
оториноларингологични	173458	3055	8425	7108	1937	2301	2418
психиатрични	754493	-	-	44621	25832	5187	1536
неврологични	805952	30323	33345	31720	18859	6893	30875
дерматовенерологични	72048	-	-	3562	-	2457	-
токсикологични	12914	-	-	-	-	-	-
онкологични	389599	19020	-	62706	246	-	-
За долекуване и продължително лечение	370456	-	7608	91	11621	-	51711
Физикална и рехабилитационна медицина	1328784	68753	174885	49964	45519	1664	26484

¹⁾ Без леглата от заведенията към други ведомства



**Проведени леглодни в лечебните заведения за болнична помощ през 2013 г.
по видове легла и области**

брой

Видове легла	Габрово	Добрич	Кърджали	Кюстендил	Ловеч	Монтана	Пазарджик	Перник
Общо¹⁾	250154	173670	238583	227760	324755	268535	496408	109581
За реанимация и интензивно лечение	2436	2292	2198	12835	2487	3273	11516	2818
За активно лечение	198610	156665	231823	147475	313125	201787	373699	96577
в т.ч.: вътрешни болести	27930	36514	4040	22711	15673	27105	80317	16616
гастроентерологични	-	-	5493	4219	3169	-	-	-
ендокринологични	-	1413	3840	442	4985	-	-	-
кардиологични	13672	855	14501	14318	17135	9466	13829	-
ревматологични	-	-	-	-	-	-	-	-
пневмология и фтизиатрия	33753	3386	10135	12690	40431	18947	12926	23339
нефрологични	4128	-	-	5218	-	4587	5389	-
хематологични	-	-	-	742	-	-	-	-
педиатрични	16318	12851	13130	15566	22572	17789	69528	2935
детски кърмачески	-	410	-	-	-	-	9864	-
неонатологични	3678	7225	5285	3841	5598	5607	14748	2811
хирургични	14158	11780	19370	14621	20790	22114	31468	13305
ортопедотравматологични	10377	5697	6681	4292	4450	8950	18650	1656
урологични	3513	2412	-	1463	3817	2855	5782	2410
неврохирургични	-	2345	-	-	-	-	2167	-
гинекологични	2271	2916	5740	4165	3516	5620	12723	1556
родилни	6644	5820	8567	4025	4678	3792	10003	2863
патологична бременност	-	2466	1388	5060	4605	2151	7287	1149
асистирана репродукция	-	-	-	-	-	-	-	-
инфекциозни	3173	3561	4394	4638	1728	11414	6113	4237
офталмологични	2320	708	2676	452	2222	2179	3016	1984
оториноларингологични	2749	1532	2247	1524	1641	4551	6085	2414
психиатрични	24312	27353	100962	9860	135718	15310	30181	8586
неврологични	23263	21319	19635	16005	20397	39350	30091	7662
дерматовенерологични	2503	3056	3739	1623	-	-	3532	3054
токсикологични	-	-	-	-	-	-	-	-
онкологични	3848	3046	-	-	-	-	-	-
За долекуване и продължително лечение	43486	-	-	-	-	-	52178	-
Физикална и рехабилитационна медицина	3209	14713	-	67450	7287	63475	59015	10186

¹⁾ Без леглата от заведенията към други ведомства



**Проведени леглодни в лечебните заведения за болнична помощ през 2013 г.
по видове легла и области**

брой

Видове легла	Плевен	Пловдив	Разград	Русе	Силистра	Сливен	Смолян
Общо¹⁾	424525	1351132	146867	330614	124692	267180	160168
За реанимация и интензивно лечение	7769	77105	11692	10654	12272	18240	5525
За активно лечение	391291	1058272	124284	285109	107433	223722	113659
В т.ч.:							
вътрешни болести	37934	3542	7047	16634	17147	4705	21040
гастроентерологични	6413	69989	4528	4567	-	23314	-
ендокринологични	5741	42538	-	6075	-	5752	7537
кардиологични	25781	68313	10449	29780	5234	18287	17133
ревматологични	6051	39572	-	2693	-	7716	-
пневмология и фтизиатрия	16005	60398	13168	22969	9932	21175	-
нефрологични	6495	36595	-	3216	-	5349	-
хематологични	18687	31119	-	4155	-	144	-
педиатрични	40964	47000	12719	10566	12740	6778	7132
детски кърмачески	-	33305	1975	8009	-	9084	2790
неонатологични	15149	26699	2071	7108	4596	17259	2461
хирургични	38667	171843	13869	36942	11558	22639	11622
ортопедотравматологични	25097	65216	2693	15425	3051	6781	5446
урологични	6387	47116	2434	6708	4094	2605	3194
неврохирургични	2791	11724	-	4743	-	2014	-
гинекологични	11451	31258	2686	5485	3447	12678	2717
родилни	12968	28284	2402	8759	5664	16726	4101
патологична бременност	7410	17574	2800	5250	5373	-	4856
асистирана репродукция	-	1038	-	-	-	-	-
инфекциозни	2722	19282	1604	5554	3022	9194	2480
офталмологични	1868	20284	2168	4594	872	2878	2379
оториноларингологични	7760	32119	3621	3592	1079	7156	3863
психиатрични	28755	6896	12393	59001	3868	6309	-
неврологични	42598	86632	22321	13284	13488	15179	14908
дерматовенерологични	2179	5423	3336	-	2268	-	-
токсикологични	1655	1971	-	-	-	-	-
онкологични	19763	52542	-	-	-	-	-
За долекуване и продължително лечение	-	11718	-	-	-	-	368
Физикална и рехабилитационна медицина	18644	196451	4870	34851	4987	25218	40616

¹⁾ Без леглата от заведенията към други ведомства



**Проведени леглодни в лечебните заведения за болнична помощ през 2013 г.
по видове легла и области**

брой

Видове легла	София-столица	София	Ст. Загора	Търговище	Хасково	Шумен	Ямбол
Общо¹⁾	2377736	374465	554502	184175	252674	199987	115371
За реанимация и интензивно лечение	139911	22350	27642	396	19260	6698	3524
За активно лечение	1875247	299031	334677	183779	216080	179694	109828
в т.ч.:							
вътрешни болести	72826	8134	7570	29775	29744	24634	5077
гастроентерологични	101608	10349	14167	2117	7714	-	4561
ендокринологични	43595	4950	9611	2280	7943	-	3344
кардиологични	103990	27956	16827	2580	6439	5215	14765
ревматологични	30295	858	3027	-	-	3218	-
пневмология и фтизиатрия	75151	33664	21133	5334	13982	3396	10307
нефрологични	29354	10179	5999	2450	-	-	1305
хематологични	60994	5796	8472	-	-	-	414
педиатрични	51487	28334	34359	18004	25070	13285	9669
детски кърмачески	10168	6810	8523	3440	-	-	-
неонатологични	89273	6940	13646	4722	6330	7817	3257
хирургични	232040	41122	58818	22052	22631	17426	13121
ортопедотравматологични	131706	11392	19685	7093	4839	4687	4172
урологични	69605	10130	4896	4078	3868	3588	2108
неврохирургични	51018	3143	4841	-	2844	-	-
гинекологични	53081	7867	11121	3249	4768	2157	3177
родилни	61240	10694	16418	5045	10514	6172	4173
патологична бременност	52161	6227	4166	6913	6191	4281	1810
асистирана репродукция	1820	-	-	-	-	-	-
инфекциозни	19425	5809	7898	3210	5408	5034	3160
офтальмологични	40456	4730	5279	5868	5080	1918	1749
оториноларингологични	42186	4326	5416	2853	6041	3548	1911
психиатрични	103146	-	13604	28507	-	52978	9578
неврологични	123184	33506	36035	18983	28606	17449	10042
дерматовенерологични	21905	-	3166	5226	-	2891	2128
токсикологични	9288	-	-	-	-	-	-
онкологични	194245	16115	-	-	18068	-	-
За долекуване и продължително лечение	54538	1641	131724	-	271	3501	-
Физикална и рехабилитационна медицина	274239	51443	60459	-	17063	5320	2019

¹⁾ Без леглата от заведенията към други ведомства



ИЗПОЛЗВАЕМОСТ НА ЛЕГЛАТА В ЛЕЧЕБНИТЕ ЗАВЕДЕНИЯ
ПРЕЗ 2013 г. ПО ОБЛАСТИ



**Използваемост на легла в лечебните заведения за болнична помощ
през 2013 г. по видове и области**

дни

Видове легла	България	Благоевград	Бургас	Варна	В. Търново	Видин	Враца
Общо¹⁾	262	253	264	282	236	236	267
За реанимация и интензивно лечение	209	223	176	205	221	159	121
За активно лечение	268	265	271	281	253	243	260
в т.ч.: вътрешни болести	253	314	243	242	208	325	243
гастроентерологични	273	252	356	271	244	258	-
ендокринологични	267	-	315	207	252	218	267
кардиологични	253	268	238	283	206	279	-
ревматологични	278	-	242	368	154	366	319
пневмология и фтизиатрия	298	311	313	266	269	273	302
нефрологични	274	-	307	236	245	217	306
хематологични	360	-	-	636	329	301	-
педиатрични	277	288	266	271	250	261	251
детски кърмачески	292	427	362	289	287	345	-
неонатологични	250	184	334	256	231	200	247
хирургични	259	271	278	248	323	218	262
ортопедотравматологични	252	233	275	336	259	291	257
урологични	261	231	248	244	297	-	242
неврохирургични	272	-	240	310	239	-	-
гинекологични	221	220	302	213	173	145	316
родилни	230	217	207	228	218	154	178
патологична бременност	272	297	296	237	261	298	261
асистирана репродукция	56	-	-	-	-	-	-
инфекциозни	224	226	228	326	170	-	206
офталмологични	199	189	197	142	194	343	133
оториноларингологични	249	255	222	237	194	329	242
психиатрични	303	-	-	310	308	207	85
неврологични	291	283	312	305	286	191	297
дерматовенерологични	277	-	-	223	-	307	-
токсикологични	202	-	-	-	-	-	-
онкологични	332	254	-	318	82	-	-
За долекуване и продължително лечение	240	-	190	7	264	-	323
Физикална и рехабилитационна медицина	253	246	268	273	173	208	291

¹⁾ Без леглата от заведенията към други ведомства



**Използваемост на легла в лечебните заведения за болнична помощ
през 2013 г. по видове и области**

дни

Видове легла	Габрово	Добрич	Кърджали	Кюстендил	Ловеч	Монтана	Пазарджик	Перник
Общо¹⁾	275	252	260	228	290	299	245	239
За реанимация и интензивно лечение	90	229	157	257	146	218	152	282
За активно лечение	285	261	281	248	295	283	232	255
в т.ч.:								
вътрешни болести	266	259	135	287	290	261	236	260
гастроентерологични	-	-	166	234	226	-	-	-
ендокринологични	-	236	295	88	312	-	-	-
кардиологични	273	86	220	275	290	270	213	-
ревматологични	-	-	-	-	-	-	-	-
пневмология и фтизиатрия	352	376	247	264	346	291	359	246
нефрологични	344	-	-	474	-	255	269	-
хематологични	-	-	-	148	-	-	-	-
педиатрични	320	292	226	210	293	302	291	196
детски кърмачески	-	137	-	-	-	-	318	-
неонатологични	283	301	220	384	267	401	214	187
хирургични	315	210	258	244	277	243	208	296
ортопедотравматологични	200	300	334	148	247	289	165	166
урологични	207	302	-	183	273	286	181	241
неврохирургични	-	235	-	-	-	-	217	-
гинекологични	227	172	239	245	207	216	174	156
родилни	246	277	295	175	275	211	161	191
патологична бременност	-	164	198	230	256	269	280	230
асистирана репродукция	-	-	-	-	-	-	-	-
инфекциозни	159	142	220	166	192	317	122	282
офталмологични	211	142	134	50	278	218	151	198
оториноларингологични	183	306	281	305	205	253	217	241
психиатрични	308	304	361	329	304	333	302	343
неврологични	319	296	302	286	283	315	228	306
дерматовенерологични	250	306	312	271	-	-	235	305
токсикологични	-	-	-	-	-	-	-	-
онкологични	350	305	-	-	-	-	-	-
За долекуване и продължително лечение	270	-	-	-	-	-	343	-
Физикална и рехабилитационна медицина	292	186	-	189	317	378	314	148

¹⁾ Без леглата от заведенията към други ведомства



**Използваемост на легла в лечебните заведения за болнична помощ
през 2013 г. по видове и области**

дни

Видове легла	Плевен	Пловдив	Разград	Русе	Силистра	Сливен	Смолян
Общо¹⁾	248	273	272	257	280	269	275
За реанимация и интензивно лечение	159	220	229	237	279	169	178
За активно лечение	249	279	284	258	282	282	289
в т.ч.:							
вътрешни болести	189	177	294	277	306	214	266
гастроентерологични	200	261	266	304	-	315	-
ендокринологични	213	259	-	338	-	288	279
кардиологични	230	258	307	250	275	305	317
ревматологични	242	264	-	269	-	297	-
пневмология и фтизиатрия	276	315	258	250	331	307	-
нефрологични	138	300	-	322	-	297	-
хематологични	406	324	-	277	-	144	-
педиатрични	306	318	277	320	265	295	285
детски кърмачески	-	278	247	364	-	267	310
неонатологични	281	257	230	254	255	210	308
хирургични	261	289	289	241	275	294	298
ортопедотравматологични	279	286	269	321	235	295	287
урологични	213	263	243	305	341	289	290
неврохирургични	279	309	-	316	-	201	-
гинекологични	244	260	298	305	230	282	226
родилни	236	255	267	337	270	274	241
патологична бременност	247	283	255	292	358	-	304
асистирана репродукция	-	346	-	-	-	-	-
инфекциозни	136	288	178	327	216	279	276
офталмологични	133	216	217	287	218	240	297
оториноларингологични	235	240	362	299	216	256	297
психиатрични	303	345	275	203	258	315	-
неврологични	260	303	323	283	287	337	317
дерматовенерологични	198	319	371	-	324	-	-
токсикологични	166	164	-	-	-	-	-
онкологични	244	292	-	-	-	-	-
За долекуване и продължително лечение	-	206	-	-	-	-	53
Физикална и рехабилитационна медицина	339	274	162	256	237	287	269

¹⁾ Без леглата от заведенията към други ведомства

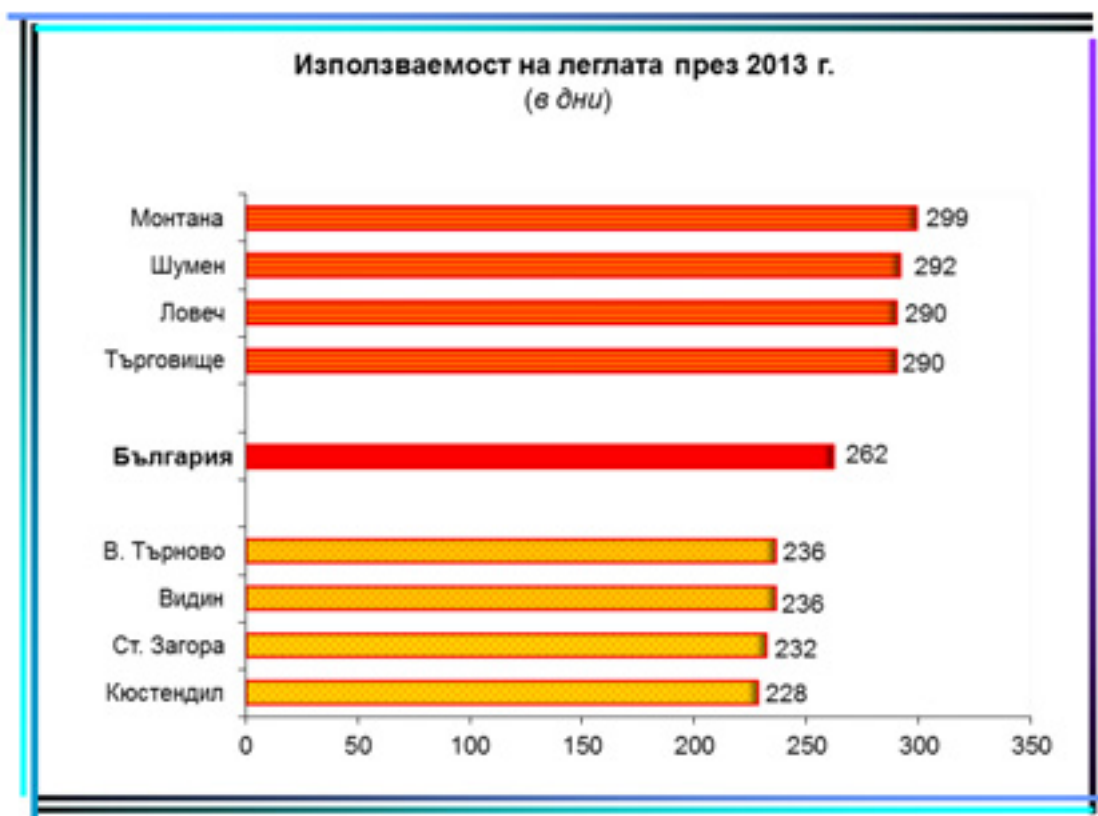


Използваемост на легла в лечебните заведения за болнична помощ през 2013 г. по видове и области

дни

Видове легла	София-столица	София	Ст. Загора	Търговище	Хасково	Шумен	Ямбол
Общо¹⁾	263	251	232	290	264	292	270
За реанимация и интензивно лечение	238	189	186	30	227	209	207
За активно лечение	266	278	234	300	274	298	273
в т.ч.:							
вътрешни болести	258	271	252	281	268	328	188
гастроентерологични	303	265	221	302	309	-	268
ендокринологични	287	198	246	326	318	-	334
кардиологични	253	294	183	369	215	153	284
ревматологични	294	86	202	-	-	322	-
пневмология и фтизиатрия	302	327	255	356	280	340	355
нефрологични	274	318	250	350	-	-	261
хематологични	323	341	314	-	-	-	414
педиатрични	230	272	256	316	313	302	345
детски кърмачески	216	272	284	344	-	-	-
неонатологични	239	315	217	295	372	270	326
хирургични	236	257	267	283	257	300	205
ортопедотравматологични	237	242	209	338	242	293	261
урологични	270	349	153	314	322	299	264
неврохирургични	269	262	255	-	284	-	-
гинекологични	182	262	232	295	298	308	138
родилни	201	289	235	240	239	325	348
патологична бременност	285	240	231	266	310	285	302
асистирана репродукция	38	-	-	-	-	-	-
инфекциозни	170	277	188	247	270	280	351
офталмологични	213	225	170	163	212	320	292
оториноларингологични	270	270	159	357	242	273	319
психиатрични	339	-	247	375	-	310	319
неврологични	295	305	237	301	325	306	279
дерматовенерологични	258	-	244	348	-	361	266
токсикологични	221	-	-	-	-	-	-
онкологични	417	252	-	-	213	-	-
За долекуване и продължително лечение	331	29	236	-	11	233	-
Физикална и рехабилитационна медицина	252	210	233	-	299	296	252

¹⁾ Без леглата от заведенията към други ведомства









ОБОРОТ НА ЛЕГЛАТА В ЛЕЧЕБНИТЕ ЗАВЕДЕНИЯ
ПРЕЗ 2013 г. ПО ОБЛАСТИ



**Оборот на легла в лечебните заведения за болнична помощ през 2013 г.
по видове легла и области**

Видове легла	България	Благоевград	Бургас	Варна	В. Търново	Видин	Враца
Общо¹⁾	49	54	53	54	38	42	47
За реанимация и интензивно лечение	70	69	61	71	48	75	50
За активно лечение	57	65	73	67	44	46	55
в т.ч.: вътрешни болести	54	60	55	135	36	34	52
гастроентерологични	69	63	90	59	42	61	-
ендокринологични	56	-	79	53	42	35	67
кардиологични	72	78	102	98	52	62	-
ревматологични	69	-	66	90	34	50	83
пневмология и фтизиатрия	34	31	33	31	35	33	28
нефрологични	54	-	104	45	42	44	71
хематологични	76	-	-	86	50	60	-
педиатрични	53	54	59	71	42	44	41
детски кърмачески	48	66	89	52	51	56	-
неонатологични	52	45	80	51	58	45	51
хирургични	65	76	91	57	74	45	62
ортопедотравматологични	56	72	67	66	43	38	80
урологични	75	78	100	87	31	-	38
неврохирургични	49	-	57	44	33	-	-
гинекологични	86	76	136	100	68	47	76
родилни	64	57	49	70	47	37	42
патологична бременност	75	70	86	67	59	94	69
асистирана репродукция	56	-	-	-	-	-	-
инфекциозни	46	53	51	55	39	-	47
офталмологични	107	107	124	88	70	107	91
оториноларингологични	68	77	67	68	37	81	62
психиатрични	11	-	-	20	6	19	11
неврологични	61	62	65	64	56	44	59
дерматовенерологични	37	-	-	31	-	38	-
токсикологични	72	-	-	-	-	-	-
онкологични	68	86	-	85	11	-	-
За долекуване и продължително лечение	14	-	8	2	6	-	28
Физикална и рехабилитационна медицина	34	33	35	35	25	30	40

¹⁾ Без леглата от заведенията към други ведомства

**Оборот на легла в лечебните заведения за болнична помощ през 2013 г.
по видове легла и области**

Видове легла	Габрово	Добрич	Кърджали	Кюстендил	Ловеч	Монтана	Пазарджик	Перник
Общо¹⁾	40	40	31	41	31	52	44	38
За реанимация и интензивно лечение	26	56	50	76	54	86	55	78
За активно лечение	50	45	35	53	33	55	49	44
в т.ч.:								
вътрешни болести	55	56	21	56	52	54	48	53
гастроентерологични	-	-	44	53	56	-	-	-
ендокриноложични	-	36	67	15	63	-	-	-
кардиологични	51	17	45	73	63	49	58	-
ревматологични	-	-	-	-	-	-	-	-
пневмология и фтизиатрия	22	52	29	29	35	30	36	28
нефроложични	55	-	-	72	-	38	53	-
хематологични	-	-	-	22	-	-	-	-
педиатрични	59	62	40	36	48	52	44	43
детски кърмачески	-	19	-	-	-	-	47	-
неонатологични	59	61	41	94	39	86	35	42
хирургични	89	40	55	64	62	60	70	50
ортопедотравматологични	48	49	54	52	53	73	54	52
урологични	59	64	-	63	57	83	64	74
неврохирургични	-	47	-	-	-	-	48	-
гинеколожични	100	81	68	92	89	64	72	80
родилни	66	64	59	39	69	66	40	42
патологична бременност	-	39	64	50	71	72	73	57
асистирана репродукция	-	-	-	-	-	-	-	-
инфекциозни	36	28	61	41	48	70	26	43
офталмоложични	84	58	66	41	94	89	75	54
оториноларинголожични	39	75	68	73	55	57	67	56
психиатрични	6	4	7	28	4	29	10	15
невроложични	62	56	59	68	54	61	50	63
дерматовенерологични	35	36	41	37	-	-	32	38
токсикологични	-	-	-	-	-	-	-	-
онколожични	183	63	-	-	-	-	-	-
За долекуване и продължително лечение	13	-	-	-	-	-	26	-
Физикална и рехабилитационна медицина	41	25	-	26	43	50	44	17

¹⁾ Без леглата от заведенията към други ведомства



**Оборот на легла в лечебните заведения за болнична помощ през 2013 г.
по видове легла и области**

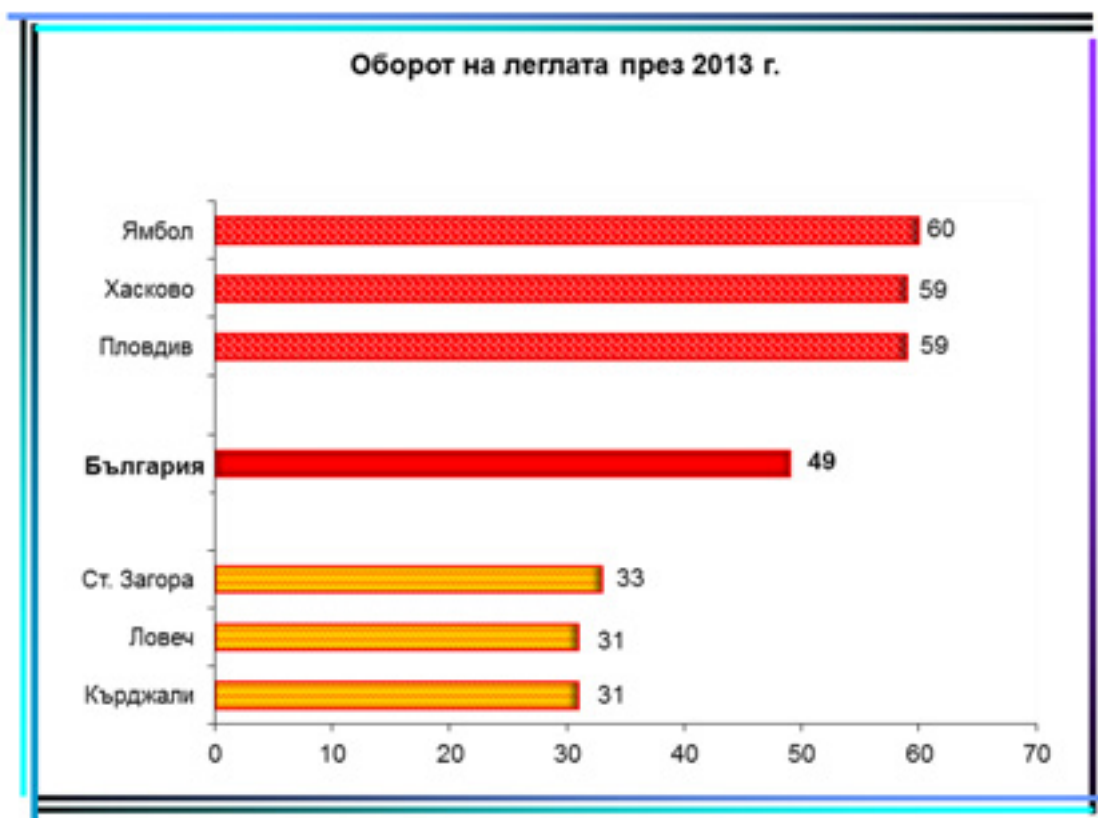
Видове легла	Плевен	Пловдив	Разград	Русе	Силистра	Сливен	Смолян
Общо¹⁾	51	59	53	41	53	53	49
За реанимация и интензивно лечение	66	77	64	87	85	51	59
За активно лечение	56	68	59	45	61	61	59
в т.ч.:							
вътрешни болести	41	39	62	47	60	32	46
гастроентерологични	47	65	61	49	-	94	-
ендокринологични	64	59	-	55	-	55	50
кардиологични	73	82	76	61	64	55	74
ревматологични	62	71	-	51	-	61	-
пневмология и фтизиатрия	35	39	36	31	48	37	-
нефрологични	27	63	-	44	-	48	-
хематологични	42	58	-	42	-	27	-
педиатрични	56	64	51	62	53	45	44
детски кърмачески	-	47	22	61	-	34	50
неонатологични	55	61	57	71	69	39	78
хирургични	66	71	74	57	68	71	70
ортопедотравматологични	65	57	64	43	49	57	58
урологични	80	80	63	67	68	76	59
неврохирургични	71	29	-	98	-	47	-
гинекологични	93	109	85	170	97	102	71
родилни	62	74	63	103	63	75	54
патологична бременност	76	121	76	49	127	-	76
асистирана репродукция	-	346	-	-	-	-	-
инфекциозни	26	52	38	64	40	51	61
офтальмологични	101	124	64	131	66	98	77
оториноларингологични	71	71	82	76	49	69	71
психиатрични	19	19	23	3	26	22	-
неврологични	50	63	78	60	60	74	57
дерматовенерологични	23	40	50	-	41	-	-
токсикологични	70	55	-	-	-	-	-
онкологични	84	56	-	-	-	-	-
За долекуване и продължително лечение	-	54	-	-	-	-	6
Физикална и рехабилитационна медицина	45	37	21	35	34	42	35

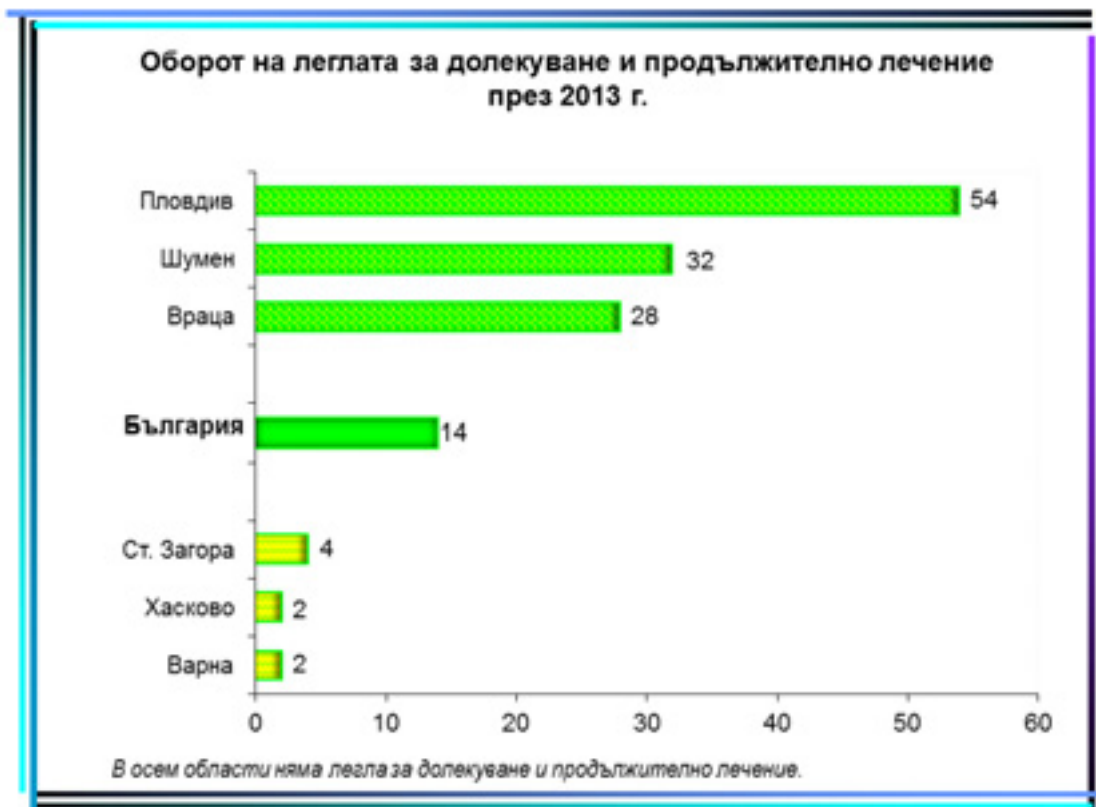
¹⁾ Без леглата от заведенията към други ведомства

**Оборот на легла в лечебните заведения за болнична помощ през 2013 г.
по видове легла и области**

Видове легла	София-столица	София	Ст. Загора	Търговище	Хасково	Шумен	Ямбол
Общо¹⁾	51	51	33	55	59	43	60
За реанимация и интензивно лечение	83	62	66	49	56	78	91
За активно лечение	62	67	47	58	66	47	63
в т.ч.:							
вътрешни болести	53	44	44	46	57	58	44
гастроентерологични	82	62	63	50	57	-	63
ендокринологични	61	31	45	41	60	-	75
кардиологични	80	81	38	85	61	67	102
ревматологични	71	27	42	-	-	67	-
пневмология и фтизиатрия	38	40	33	39	39	6	49
нефрологични	52	67	44	38	-	-	71
хематологични	102	69	51	-	-	-	109
педиатрични	54	48	41	62	64	55	67
детски кърмачески	43	43	42	36	-	-	-
неонатологични	45	83	46	67	92	48	74
хирургични	63	74	51	65	67	78	56
ортопедотравматологични	53	69	44	74	48	64	59
урологични	74	111	32	83	116	62	93
неврохирургични	47	98	54	-	56	-	-
гинекологични	74	90	79	107	89	87	58
родилни	68	69	67	53	68	74	76
патологична бременност	73	59	51	61	89	56	73
асистирана репродукция	38	-	-	-	-	-	-
инфекциозни	34	70	32	54	54	58	84
офталмологични	134	91	108	101	75	117	65
оториноларингологични	71	65	53	86	83	66	73
психиатрични	14	-	11	33	-	9	20
неврологични	65	64	47	64	75	66	61
дерматовенерологични	35	-	30	47	-	42	40
токсикологични	77	-	-	-	-	-	-
онкологични	54	93	-	-	65	-	-
За долекуване и продължително лечение	22	6	4	-	2	32	-
Физикална и рехабилитационна медицина	33	28	31	-	43	42	37

¹⁾ Без леглата от заведенията към други ведомства









**СРЕДЕН ПРЕСТОЙ НА 1 БОЛЕН В ЛЕЧЕБНИТЕ ЗАВЕДЕНИЯ
ПРЕЗ 2012 г. ПО ОБЛАСТИ**



**Среден престой на 1 болен в лечебните заведения за болнична помощ
през 2013 г. по видове легла и области**

дни

Видове легла	България	Благоевград	Бургас	Варна	В. Търново	Видин	Враца
Общо¹⁾	5.4	4.7	4.9	5.2	6.3	5.6	5.7
За реанимация и интензивно лечение	3.0	3.2	2.9	2.9	4.6	2.1	2.4
За активно лечение	4.7	4.1	3.7	4.2	5.7	5.2	4.7
в т.ч.: вътрешни болести	4.7	5.2	4.4	1.8	5.7	9.5	4.7
гастроентерологични	4.0	4.0	3.9	4.6	5.8	4.3	-
ендокринологични	4.7	-	4.0	3.9	6.0	6.2	4.0
кардиологични	3.5	3.4	2.3	2.9	4.0	4.5	-
ревматологични	4.0	-	3.7	4.1	4.5	7.3	3.9
пневмология и фтизиатрия	8.7	10.0	9.5	8.7	7.7	8.2	10.6
нефрологични	5.1	-	3.0	5.3	5.9	4.9	4.3
хематологични	4.7	-	-	7.4	6.6	5.0	-
педиатрични	5.3	5.3	4.5	3.8	5.9	5.9	6.1
детски кърмачески	6.0	6.5	4.1	5.6	5.7	6.1	-
неонатологични	4.8	4.1	4.2	5.0	4.0	4.4	4.8
хирургични	4.0	3.6	3.1	4.4	4.4	4.8	4.3
ортопедотравматологични	4.5	3.2	4.1	5.1	6.0	7.6	3.2
урологични	3.5	3.0	2.5	2.8	9.5	-	6.4
неврохирургични	5.5	-	4.2	7.0	7.4	-	-
гинекологични	2.6	2.9	2.2	2.1	2.5	3.1	4.1
родилни	3.6	3.8	4.2	3.3	4.6	4.1	4.3
патологична бременност	3.6	4.3	3.5	3.5	4.4	3.2	3.8
асистирана репродукция	1.0	-	-	-	-	-	-
инфекциозни	4.9	4.3	4.5	5.9	4.4	-	4.4
офталмологични	1.9	1.8	1.6	1.6	2.8	3.2	1.5
оториноларингологични	3.7	3.3	3.3	3.5	5.3	4.1	3.9
психиатрични	28.2	-	-	15.6	54.8	11.1	7.8
неврологични	4.8	4.6	4.8	4.7	5.1	4.3	5.1
дерматовенерологични	7.6	-	-	7.2	-	8.2	-
токсикологични	2.8	-	-	-	-	-	-
онкологични	4.9	2.9	-	3.7	7.5	-	-
За долекуване и продължително лечение	17.6	-	23.4	4.0	47.1	-	11.6
Физикална и рехабилитационна медицина	7.5	7.5	7.6	7.8	6.9	7.0	7.3

¹⁾ Без леглата от заведенията към други ведомства



**Среден престой на 1 болен в лечебните заведения за болнична помощ
през 2013 г. по видове легла и области**

дни

Видове легла	Габрово	Добрич	Кърджали	Кюстендил	Ловеч	Монтана	Пазарджик	Перник
Общо¹⁾	6.9	6.4	8.3	5.6	9.3	5.7	5.6	6.3
За реанимация и интензивно лечение	3.5	4.1	3.2	3.4	2.7	2.5	2.8	3.6
За активно лечение	5.7	5.8	8.0	4.7	9.0	5.1	4.8	5.8
в т.ч.:								
вътрешни болести	4.9	4.6	6.4	5.1	5.6	4.8	4.9	4.9
гастроентерологични	-	-	3.8	4.4	4.1	-	-	-
ендокринологични	-	6.6	4.4	5.9	5.0	-	-	-
кардиологични	5.3	5.0	4.9	3.8	4.6	5.5	3.7	-
ревматологични	-	-	-	-	-	-	-	-
пневмология и фтизиатрия	16.2	7.2	8.4	9.3	9.7	9.7	10.0	8.9
нефрологични	6.3	-	-	6.6	-	6.8	5.1	-
хематологични	-	-	-	6.7	-	-	-	-
педиатрични	5.4	4.7	5.7	5.9	6.2	5.9	6.6	4.6
детски кърмачески	-	7.2	-	-	-	-	6.8	-
неонатологични	4.8	4.9	5.3	4.1	6.9	4.7	6.1	4.5
хирургични	3.6	5.2	4.7	3.8	4.5	4.1	3.0	5.9
ортопедотравматологични	4.2	6.1	6.2	2.9	4.7	4.0	3.1	3.2
урологични	3.5	4.7	-	2.9	4.8	3.4	2.8	3.3
неврохирургични	-	5.0	-	-	-	-	4.6	-
гинекологични	2.3	2.1	3.5	2.7	2.3	3.4	2.4	1.9
родилни	3.8	4.4	5.0	4.5	4.0	3.2	4.0	4.5
патологична бременност	-	4.2	3.1	4.6	3.6	3.8	3.8	4.0
асистирана репродукция	-	-	-	-	-	-	-	-
инфекциозни	4.4	5.2	3.6	4.1	4.0	4.6	4.7	6.6
офтальмологични	2.5	2.5	2.0	1.2	2.9	2.5	2.0	3.7
оториноларингологични	4.7	4.1	4.1	4.2	3.8	4.4	3.3	4.3
психиатрични	48.0	75.7	50.6	11.7	70.4	11.5	31.3	23.0
неврологични	5.1	5.3	5.1	4.2	5.3	5.2	4.6	4.9
дерматовенерологични	7.2	8.4	7.5	7.3	-	-	7.3	8.0
токсикологични	-	-	-	-	-	-	-	-
онкологични	1.9	4.8	-	-	-	-	-	-
За долекуване и продължително лечение	20.0	-	-	-	-	-	13.4	-
Физикална и рехабилитационна медицина	7.0	7.5	-	7.3	7.4	7.6	7.2	8.6

¹⁾ Без леглата от заведенията към други ведомства



**Среден престой на 1 болен в лечебните заведения за болнична помощ
през 2013 г. по видове легла и области**

дни

Видове легла	Плевен	Пловдив	Разград	Русе	Силистра	Сливен	Смолян
Общо¹⁾	4.8	4.7	5.2	6.3	5.2	5.1	5.6
За реанимация и интензивно лечение	2.4	2.9	3.6	2.7	3.3	3.3	3.0
За активно лечение	4.5	4.1	4.9	5.7	4.6	4.7	4.9
в т.ч.:							
вътрешни болести	4.6	4.6	4.7	5.9	5.1	6.7	5.8
гастроентерологични	4.3	4.0	4.4	6.3	-	3.4	-
ендокринологични	3.4	4.4	-	6.2	-	5.3	5.6
кардиологични	3.2	3.2	4.0	4.1	4.3	5.6	4.3
ревматологични	3.9	3.7	-	5.3	-	4.9	-
пневмология и фтизиатрия	7.9	8.1	7.1	8.0	6.9	8.2	-
нефрологични	5.1	4.8	-	7.3	-	6.2	-
хематологични	9.6	5.6	-	6.6	-	5.3	-
педиатрични	5.4	4.9	5.4	5.1	5.0	6.6	6.4
детски кърмачески	-	5.9	11.2	6.0	-	7.8	6.2
неонатологични	5.1	4.2	4.0	3.6	3.7	5.4	3.9
хирургични	4.0	4.1	3.9	4.2	4.1	4.1	4.3
ортопедотравматологични	4.3	5.0	4.2	7.5	4.8	5.2	5.0
урологични	2.7	3.3	3.9	4.5	5.0	3.8	5.0
неврохирургични	3.9	10.6	-	3.2	-	4.3	-
гинекологични	2.6	2.4	3.5	1.8	2.4	2.8	3.2
родилни	3.8	3.4	4.3	3.3	4.3	3.6	4.5
патологична бременност	3.2	2.4	3.3	5.9	2.8	-	4.0
асистирана репродукция	-	1.0	-	-	-	-	-
инфекциозни	5.2	5.6	4.7	5.1	5.4	5.5	4.5
офталмологични	1.3	1.7	3.4	2.2	3.3	2.4	3.9
оториноларингологични	3.3	3.4	4.4	4.0	4.4	3.7	4.2
психиатрични	16.2	18.3	12.0	59.6	9.9	14.6	-
неврологични	5.2	4.8	4.2	4.7	4.8	4.5	5.6
дерматовенерологични	8.7	8.0	7.4	-	7.9	-	-
токсикологични	2.4	3.0	-	-	-	-	-
онкологични	2.9	5.3	-	-	-	-	-
За долекуване и продължително лечение	-	3.8	-	-	-	-	8.4
Физикална и рехабилитационна медицина	7.5	7.4	7.6	7.4	7.0	6.8	7.6

¹⁾ Без леглата от заведенията към други ведомства



**Среден престой на 1 болен в лечебните заведения за болнична помощ
през 2013 г. по видове легла и области**

дни

Видове легла	София-столица	София	Ст. Загора	Търговище	Хасково	Шумен	Ямбол
Общо¹⁾	5.2	4.9	6.9	5.2	4.5	6.7	4.5
За реанимация и интензивно лечение	2.9	3.0	2.8	0.6	4.1	2.7	2.3
За активно лечение	4.3	4.2	5.0	5.1	4.2	6.3	4.3
в т.ч.:							
вътрешни болести	4.9	6.1	5.8	6.1	4.7	5.7	4.2
гастроентерологични	3.7	4.3	3.5	6.1	5.4	-	4.3
ендокринологични	4.7	6.5	5.4	8.0	5.3	-	4.5
кардиологични	3.2	3.6	4.8	4.3	3.5	2.3	2.8
ревматологични	4.1	3.2	4.8	-	-	4.8	-
пневмология и фтизиатрия	8.0	8.1	7.7	9.2	7.1	55.7	7.2
нефрологични	5.3	4.8	5.7	9.2	-	-	3.7
хематологични	3.2	5.0	6.2	-	-	-	3.8
педиатрични	4.3	5.7	6.3	5.1	4.9	5.5	5.2
детски кърмачески	5.0	6.3	6.8	9.7	-	-	-
неонатологични	5.3	3.8	4.7	4.4	4.0	5.6	4.4
хирургични	3.8	3.5	5.2	4.3	3.8	3.9	3.6
ортопедотравматологични	4.5	3.5	4.7	4.6	5.1	4.6	4.4
урологични	3.6	3.2	4.8	3.8	2.8	4.8	2.9
неврохирургични	5.7	2.7	4.7	-	5.1	-	-
гинекологични	2.5	2.9	2.9	2.8	3.4	3.5	2.4
родилни	3.0	4.2	3.5	4.5	3.5	4.4	4.6
патологична бременност	3.9	4.0	4.5	4.4	3.5	5.1	4.1
асистирана репродукция	1.0	-	-	-	-	-	-
инфекциозни	5.1	3.9	5.8	4.6	5.0	4.9	4.2
офталмологични	1.6	2.5	1.6	1.6	2.8	2.7	4.5
оториноларингологични	3.8	4.2	3.0	4.1	2.9	4.1	4.4
психиатрични	24.5	-	23.5	11.2	-	35.3	16.0
неврологични	4.6	4.7	5.1	4.7	4.3	4.7	4.5
дерматовенерологични	7.4	-	8.1	7.4	-	8.6	6.7
токсикологични	2.9	-	-	-	-	-	-
онкологични	7.7	2.7	-	-	3.3	-	-
За долекуване и продължително лечение	15.2	5.0	56.3	-	6.0	7.2	-
Физикална и рехабилитационна медицина	7.6	7.6	7.6	-	7.0	7.0	6.8

¹⁾ Без леглата от заведенията към други ведомства









**ОПЕРИРАНИ БОЛНИ В ЛЕЧЕБНИТЕ ЗАВЕДЕНИЯ
ПРЕЗ 2013 г. ПО ОБЛАСТИ**



**Оперирани болни, напуснали стационарите на лечебните заведения
през 2013 г. по вид на операциите и области**

брой

Видове операции	България	Благоевград	Бургас	Варна	В. Търново	Видин	Враца
Общо	586804	16455	23613	38143	9327	2906	13289
Операции на храносмилателната система	77083	1993	3560	5579	1356	583	2362
Апендектомия поради остър апендицит	7612	388	389	454	212	152	464
Херниотомия поради: Заклещена херния	3101	62	256	121	38	11	47
Незаклещена херния	19450	596	1144	1399	373	173	432
Операция на стомаха поради тумор	966	23	42	63	22	1	10
Операция на стомаха и дуоденума поради язва	1508	54	102	102	45	23	31
Холецистектомия поради холелитиаза и/или холецистит	9337	302	445	636	83	78	196
Операция на дебелото черво поради рак	4631	102	246	466	132	31	112
Акушеро-гинекологични операции	120783	3857	4342	7835	2380	861	1650
Радикална екстирпация на матката	5535	194	201	515	174	17	135
Ендокринни операции	3361	6	142	196	16	-	51
Струмектомия поради базедова болест и/или гуша	2245	5	77	159	16	-	43
Ортопедо-травматологични операции	91117	3297	3127	5327	653	349	2468
Гръдни операции	16630	365	379	1550	531	44	306
Екстирпация на млечната жлеза поради тумори	4761	191	263	565	281	1	238
Урологични операции	57691	564	2719	4330	598	-	969
Операция на простатата	9084	200	240	657	131	-	97
Ушно-носно-гърлени операции	35047	648	1366	2110	364	302	487
Тонзилектомия	5324	9	241	615	4	42	32
Офталмологични операции	55095	1402	2507	4327	666	372	1124
Катаракта	28465	586	1527	1982	315	241	738
Неврохирургични операции	9644	351	411	1071	248	-	81
Операции на сърцето и сърдечните съдове	12176	721	394	1930	-	-	718
Съдови операции	15394	9	1194	1230	196	9	165
Лицево-челюстни операции	9584	1	328	300	1	-	-
Пластични, реконструктивни и естетически операции	6990	9	22	82	1	-	2
Други операции	76209	3232	3122	2276	2317	386	2906



Оперирани болни, напуснали стационарите на лечебните заведения през 2013 г. по вид на операцията и области

брой

Видове операции	Габрово	Добрич	Кърджали	Кюстендил	Ловеч	Монтана	Пазарджик	Перник
Общо	9144	5658	6356	6416	7611	9660	22823	3607
Операции на храносмилателната система	1442	927	1074	894	1213	1199	3989	552
Апендектомия поради остър апендицит	159	94	93	111	201	141	372	60
Херниотомия поради: Заклещена херния	43	23	57	27	76	60	150	23
Незаклещена херния	467	275	371	235	206	219	798	149
Операция на стомаха поради тумор	34	5	4	3	7	6	14	4
Операция на стомаха и двуденума поради язва	24	24	32	25	37	72	44	31
Холецистектомия поради холелитиаза и/или холецистит	354	97	106	50	180	77	432	59
Операция на дебелото черво поради рак	48	35	9	44	47	46	96	43
Акушеро-гинекологични операции	2286	2473	1125	2255	2203	1569	5362	1076
Радикална екстирпация на матката	65	137	40	126	120	30	232	17
Ендокринни операции	12	-	3	-	6	5	24	-
Струмектомия поради базедова болест и/или гуша	8	-	3	-	6	5	4	-
Ортопедо-травматологични операции	1722	800	867	1277	971	2135	5702	458
Гръдни операции	105	37	32	36	97	153	109	22
Екстирпация на млечната жлеза поради тумори	29	19	10	5	12	30	68	4
Урологични операции	584	309	318	353	385	772	2137	418
Операция на простатата	114	43	49	73	83	98	329	30
Ушно-носно-гърлени операции	487	162	471	195	213	683	1897	350
Тонзилектомия	78	60	27	3	6	59	379	16
Офталмологични операции	495	237	727	231	571	739	1101	331
Катаракта	328	136	269	143	386	452	645	237
Неврохирургични операции	48	33	108	7	5	29	190	91
Операции на сърцето и сърдечните съдове	394	-	-	-	-	-	-	-
Съдови операции	59	13	19	1	115	18	5	-
Лицево-челюстни операции	1	-	-	-	10	13	416	16
Пластични, реконструктивни и естетически операции	5	16	4	1	6	1	47	3
Други операции	1504	651	1608	1166	1816	2344	1844	290



**Оперирани болни, напуснали стационарите на лечебните заведения
през 2013 г. по вид на операциите и области**

брой

Видове операции	Плевен	Пловдив	Разград	Русе	Силистра	Сливен	Смолян
Общо	23945	89034	6236	17405	5853	13199	4972
Операции на храносмилателната система	2920	10939	1217	2777	887	1706	590
Апендектомия поради остър апендицит	262	649	188	243	69	220	128
Херниотомия поради: Заклещена херния	49	348	68	235	36	31	30
Незаклещена херния	905	2074	171	778	222	469	164
Операция на стомаха поради тумор	24	210	3	47	9	3	1
Операция на стомаха и дуоденума поради язва	45	151	20	155	29	21	15
Холецистектомия поради холелитиаза и/или холецистит	284	1189	77	439	123	153	38
Операция на дебелото черво поради рак	161	476	15	311	35	26	11
Акушеро-гинекологични операции	5492	16363	1038	4118	2486	4651	1287
Радикална екстирпация на матката	351	582	8	245	161	24	38
Ендокринни операции	104	805	-	79	-	51	-
Струмектомия поради базедова болест и/или гуша	78	488	-	16	-	14	-
Ортопедо-травматологични операции	5438	11460	563	2011	648	1239	1045
Гръдни операции	1102	3001	55	477	54	60	29
Екстирпация на млечната жлеза поради тумори	193	474	4	126	11	18	-
Урологични операции	2282	12375	515	1994	569	177	393
Операция на простатата	525	1787	66	315	83	13	16
Ушно-носно-гърлени операции	1856	8303	765	826	156	1073	684
Тонзилектомия	323	1491	6	70	18	159	67
Офталмологични операции	1062	7632	459	1486	195	829	170
Катаракта	432	4690	24	903	78	603	29
Неврохирургични операции	349	1120	-	100	13	129	7
Операции на сърцето и сърдечните съдове	9	603	-	-	-	175	-
Съдови операции	573	2958	1	620	4	16	1
Лицево-челюстни операции	212	2916	57	94	2	602	4
Пластични, реконструктивни и естетически операции	388	835	2	338	2	73	14
Други операции	2158	9724	1564	2485	837	2418	748

**Оперирани болни, напуснали стационарите на лечебните заведения през 2013 г. по вид на операцията и области**

брой

Видове операции	София-столица	София	Ст. Загора	Търговище	Хасково	Шумен	Ямбол
Общо	172693	18446	23740	9442	12010	8843	5978
Операции на храносмилателната система	17263	2560	3840	1117	1693	1791	1060
Апендектомия поради остър апендицит	905	417	314	121	235	294	277
Херниотомия поради: Заклещена херния	709	115	113	50	221	61	41
Незаклещена херния	4234	892	1084	375	502	470	273
Операция на стомаха поради тумор	312	31	54	-	10	20	4
Операция на стомаха и двуденума поради язва	176	77	56	22	47	26	22
Холецистектомия поради холелитиаза и/или холецистит	2418	402	426	144	233	176	140
Операция на дебелото черво поради рак	1531	111	330	23	44	82	18
Акушеро-гинекологични операции	28789	3164	5951	1525	2482	2563	1600
Радикална екстирпация на матката	1338	185	317	45	67	170	1
Ендокринни операции	1562	41	179	-	42	37	-
Струмектомия поради базедова болест и/или гуша	1146	40	124	-	13	-	-
Ортопедо-травматологични операции	29246	2489	3898	1180	926	866	955
Гръдни операции	6317	193	793	79	270	419	15
Екстирпация на млечната жлеза поради тумори	1635	105	213	17	54	194	1
Урологични операции	18546	2310	1451	702	918	526	477
Операция на простатата	3063	492	124	100	141	116	99
Ушно-носно-гърлени операции	6513	848	1491	396	1645	575	181
Тонзилектомия	1062	225	155	27	71	79	-
Офталмологични операции	19261	1588	2878	2713	1303	523	166
Катаракта	8822	874	1698	1345	653	281	48
Неврохирургични операции	4402	310	199	70	201	64	7
Операции на сърцето и сърдечните съдове	6863	366	3	-	-	-	-
Съдови операции	7002	26	768	10	18	7	357
Лицево-челюстни операции	3533	954	67	4	-	51	2
Пластични, реконструктивни и естетически операции	4082	922	32	91	-	9	3
Други операции	19314	2675	2190	1555	2512	1412	1155



ЛЕГЛА ПО ВИД В СЪОТВЕТСТВИЕ С ИЗПОЛЗВАНАТА
ОТ ЕВРОСТАТ СТАТИСТИЧЕСКА ГРУПИРОВКА
ЗА 2013 Г. ПО ОБЛАСТИ

- **Легла за активно и интензивно лечение** – включват се леглата за реанимация и интензивно лечение и леглата за активно лечение, с изключение на психиатричните легла
- **Психиатрични легла** – всички психиатрични легла в клиники, отделения и сектори
- **Легла за дългосрочна грижа** – включват се леглата за долекуване и продължително лечение, с изключение на психиатричните легла и леглата за физикална и рехабилитационна медицина
- **Други легла** – включват се леглата за физикална и рехабилитационна медицина и леглата за дневен стационар



**Легла¹⁾ в лечебните заведения за болнична помощ и други лечебни заведения
на 31.12.2013 г. по видове²⁾ и области**

Брой

Области	Общо	В това число:				В това число: Физиотерапия и рехабилитация
		За активно и интензивно лечение	За дългосрочна грижа	Психиатрични	Други	
България	45787	34352	1154	4792	5489	5349
Благоевград	1459	1016	20	110	313	313
Бургас	2361	1365	79	250	667	642
Варна	2293	1931	14	159	189	183
В. Търново	1587	1049	5	270	263	263
Видин	365	325	-	30	10	10
Враца	1340	980	184	85	91	91
Габрово	945	655	160	118	12	12
Добрич	800	523	-	210	67	67
Кърджали	918	559	39	320	-	-
Кюстендил	1001	615	-	30	356	356
Ловеч	1114	626	-	465	23	23
Монтана	897	677	10	43	167	167
Пазарджик	2026	1589	160	100	177	177
Перник	449	364	-	25	60	60
Плевен	1720	1534	15	115	56	56
Пловдив	5586	4423	57	330	776	730
Разград	520	425	-	65	30	30
Русе	1632	1026	-	465	141	141
Силистра	452	407	10	15	20	20
Сливен	1004	890	5	20	89	89
Смолян	655	451	8	40	156	156
София-столица	9416	7594	165	458	1199	1166
София	1603	1205	82	70	246	246
Ст. Загора	2662	1687	90	595	290	260
Търговище	636	550	10	76	-	-
Хасково	1061	874	25	100	62	62
Шумен	846	613	16	198	19	19
Ямбол	439	399	-	30	10	10

¹⁾ Без леглата от заведенията към други ведомства

²⁾ В съответствие с използваната от Евростат статистическа групировка

**Легла¹⁾ в лечебните заведения за болнична помощ и други лечебни заведения на 31.12.2013 г. по видове²⁾ и области**

на 100 000 население

Области	Общо	В това число:				В това число: Физиотерапия и рехабилитация
		За активно и интензивно лечение	За дългосрочна грижа	Психиатрични	Други	
България	631.9	474.1	15.9	66.1	75.8	73.8
Благоевград	458.6	319.4	6.3	34.5	98.4	98.4
Бургас	569.6	329.3	19.1	60.3	160.9	154.9
Варна	483.7	407.3	3.0	33.5	39.9	38.6
В. Търново	632.0	417.8	2.0	107.5	104.7	104.7
Видин	382.3	340.4	-	31.4	10.5	10.5
Враца	751.1	549.3	103.2	47.6	51.0	51.0
Габрово	799.0	553.8	135.3	99.8	10.1	10.1
Добрич	433.2	283.2	-	113.7	36.3	36.3
Кърджали	609.5	371.2	25.9	212.4	-	-
Кюстендил	768.2	472.0	-	23.0	273.2	273.2
Ловеч	821.7	461.7	-	343.0	17.0	17.0
Монтана	633.5	478.1	7.1	30.4	117.9	117.9
Пазарджик	752.4	590.1	59.4	37.2	65.7	65.7
Перник	348.9	282.9	-	19.4	46.6	46.6
Плевен	663.2	591.5	5.8	44.3	21.6	21.6
Пловдив	823.7	652.2	8.4	48.7	114.4	107.6
Разград	431.2	352.4	-	53.9	24.9	24.9
Русе	710.2	446.5	-	202.3	61.4	61.4
Силистра	389.5	350.8	8.6	12.9	17.2	17.2
Сливен	517.7	458.9	2.6	10.3	45.9	45.9
Смолян	563.6	388.1	6.9	34.4	134.2	134.2
София-столица	719.0	579.8	12.6	35.0	91.6	89.0
София	665.5	500.3	34.0	29.1	102.1	102.1
Ст. Загора	811.3	514.2	27.4	181.3	88.4	79.2
Търговище	540.3	467.2	8.5	64.6	-	-
Хасково	443.4	365.2	10.5	41.8	25.9	25.9
Шумен	475.1	344.2	9.0	111.2	10.7	10.7
Ямбол	345.2	313.7	-	23.6	7.9	7.9

¹⁾ Без леглата от заведенията към други ведомства²⁾ В съответствие с използваната от Евростат статистическа групировка



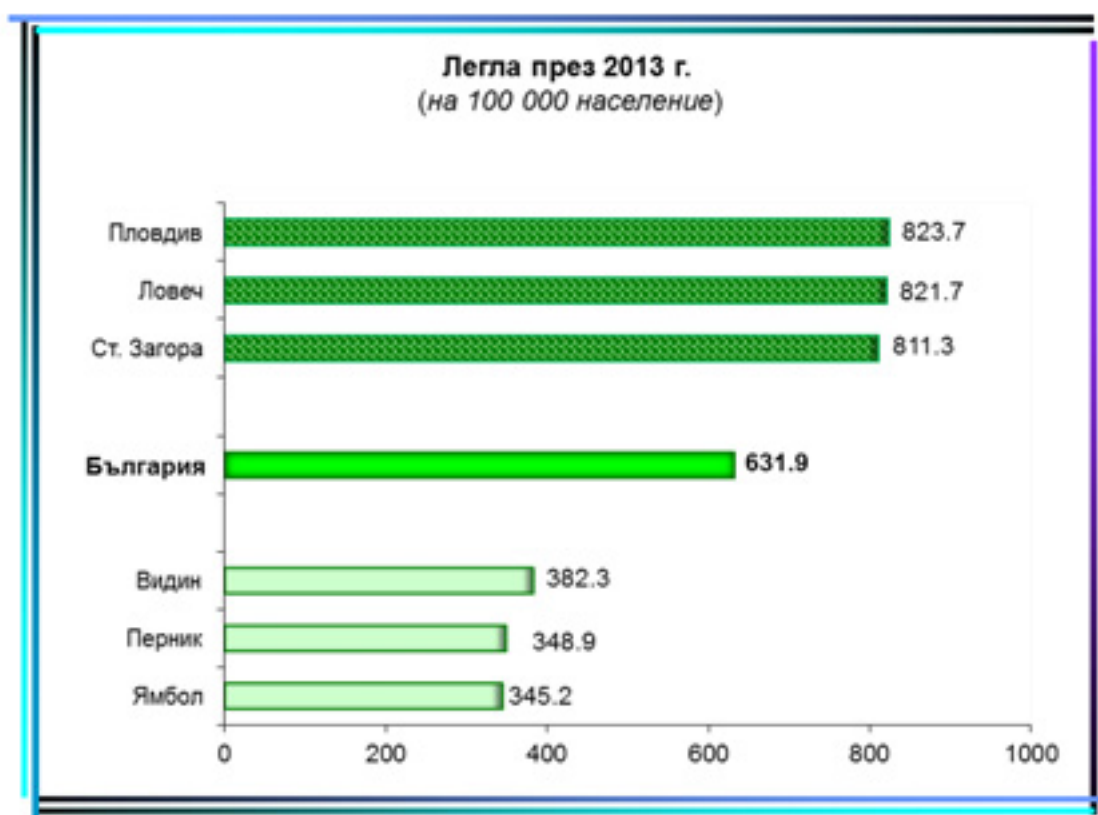
Структура на леглата¹⁾ в лечебните заведения за болнична помощ и други лечебни заведения на 31.12.2013 г. по видове²⁾ и области

процент

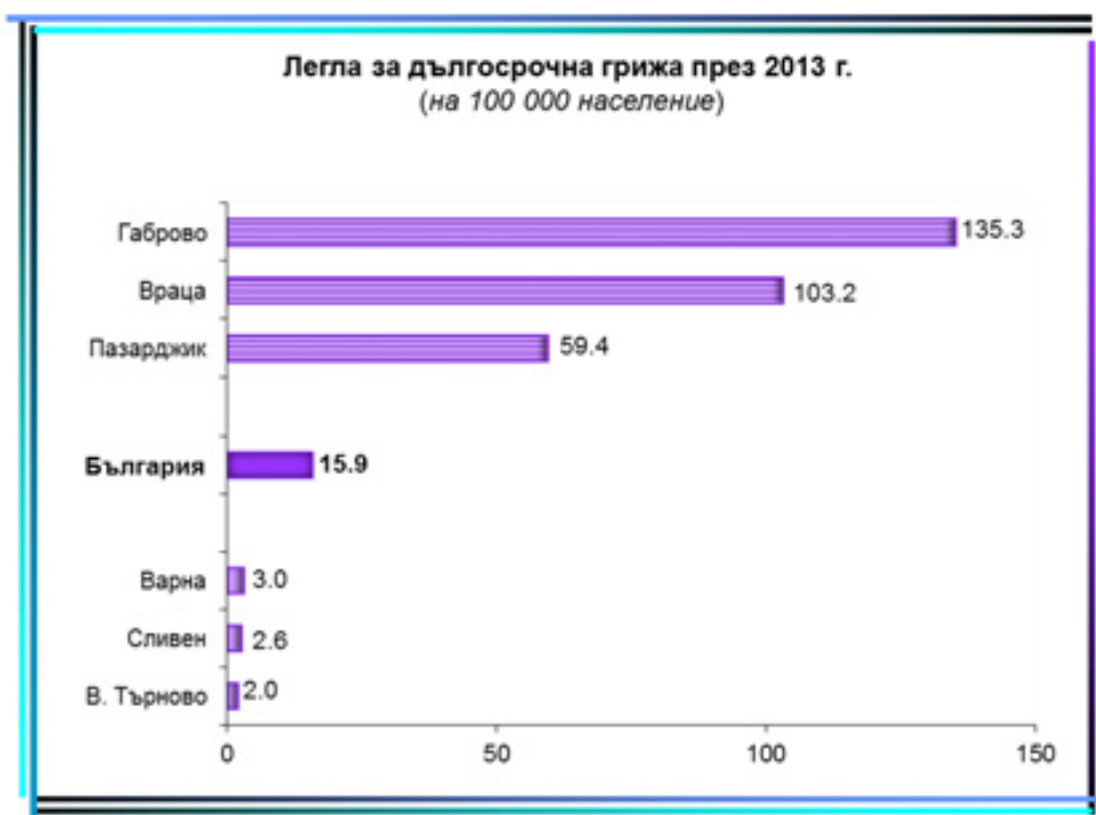
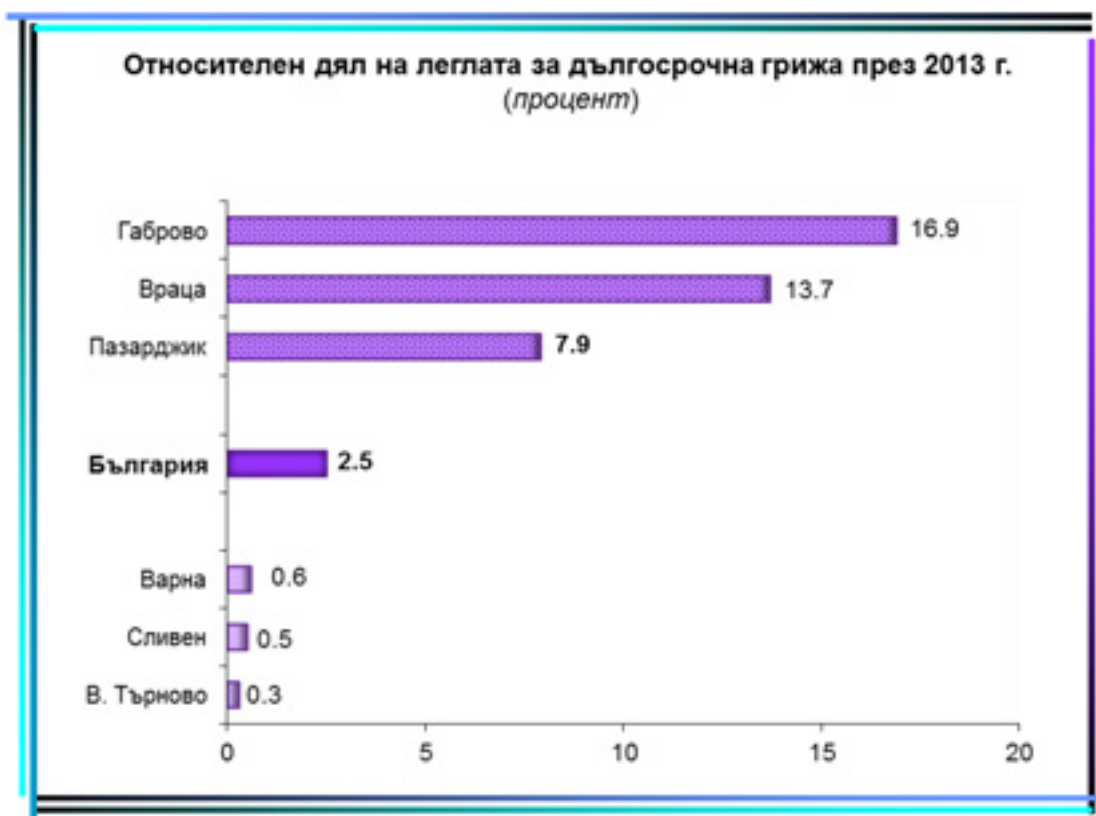
Области	Общо	В това число:			
		За активно и интензивно лечение	За дългосрочна грижа	Психиатрични	Други
България	100.0	75.0	2.5	10.5	12.0
Благоевград	100.0	69.6	1.4	7.5	21.5
Бургас	100.0	57.8	3.3	10.6	28.3
Варна	100.0	84.2	0.6	6.9	8.3
В. Търново	100.0	66.1	0.3	17.0	16.6
Видин	100.0	89.0	-	8.2	2.8
Враца	100.0	73.1	13.7	6.4	6.8
Габрово	100.0	69.3	16.9	12.5	1.3
Добрич	100.0	65.4	-	26.2	8.4
Кърджали	100.0	60.9	4.2	34.9	-
Кюстендил	100.0	61.4	-	3.0	35.6
Ловеч	100.0	56.2	-	41.7	2.1
Монтана	100.0	75.5	1.1	4.8	18.6
Пазарджик	100.0	78.5	7.9	4.9	8.7
Перник	100.0	81.1	-	5.6	13.3
Плевен	100.0	89.2	0.9	6.7	3.2
Пловдив	100.0	79.2	1.0	5.9	13.9
Разград	100.0	81.7	-	12.5	5.8
Русе	100.0	62.9	-	28.5	8.6
Силистра	100.0	90.1	2.2	3.3	4.4
Сливен	100.0	88.6	0.5	2.0	8.9
Смолян	100.0	68.9	1.2	6.1	23.8
София-столица	100.0	80.6	1.8	4.9	12.7
София	100.0	75.2	5.1	4.4	15.3
Ст. Загора	100.0	63.4	3.4	22.3	10.9
Търговище	100.0	86.5	1.6	11.9	-
Хасково	100.0	82.4	2.4	9.4	5.8
Шумен	100.0	72.5	1.9	23.4	2.2
Ямбол	100.0	90.9	-	6.8	2.3

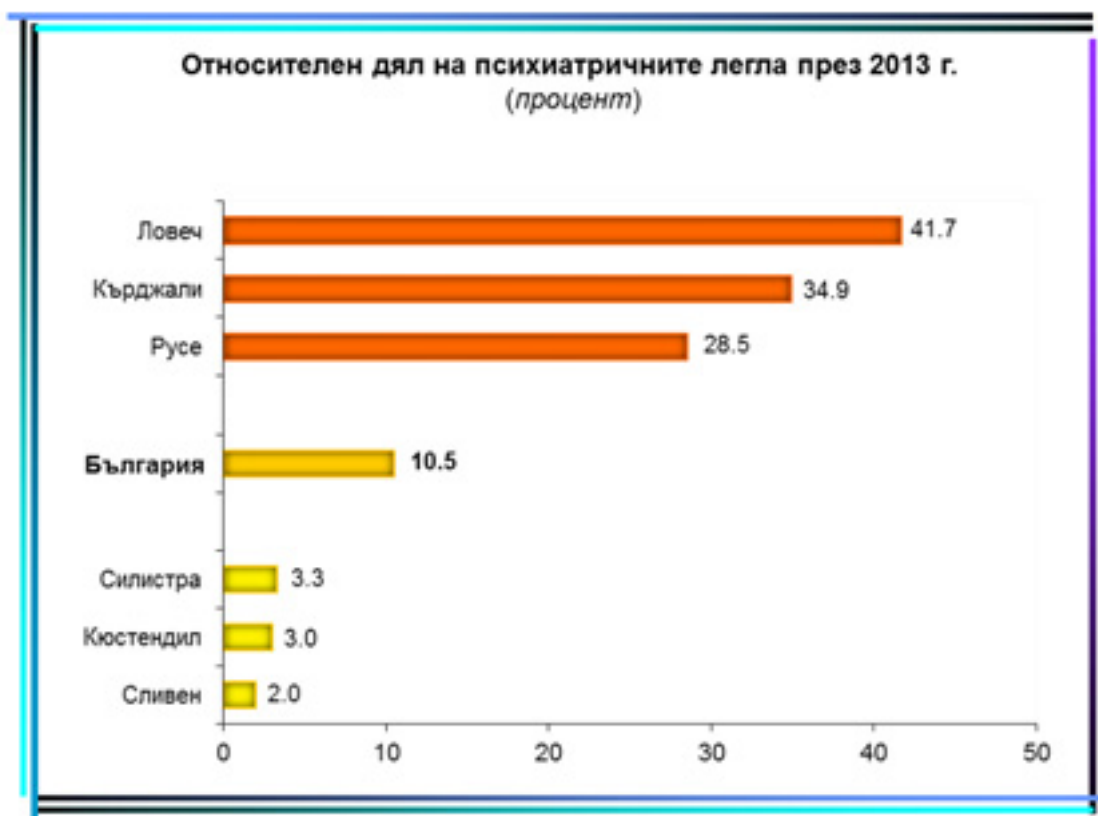
¹⁾ Без леглата от заведенията към други ведомства

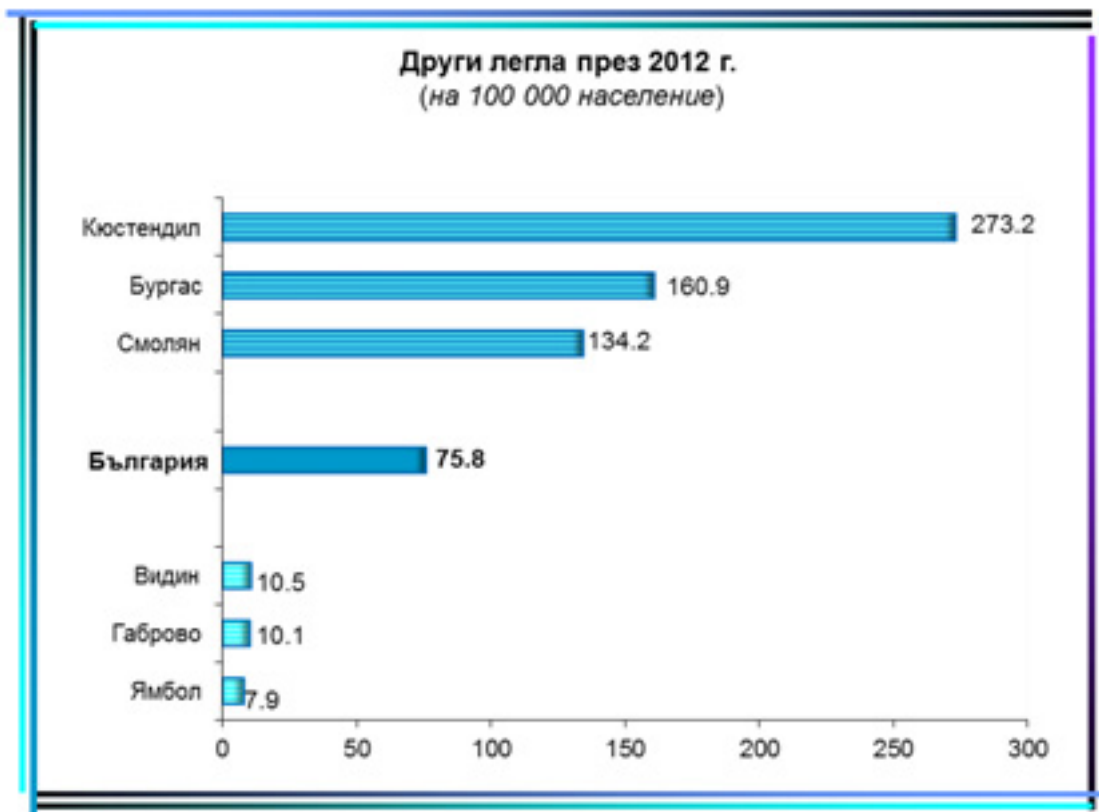
²⁾ В съответствие с използваната от Евростат статистическа групировка













**Преминали болни¹⁾ в лечебните заведения за болнична помощ
и други лечебни заведения през 2013 г. по видове легла²⁾ и области**

брой

Области	Общо	В това число:				В това число: Физиотерапия и рехабилитация
		За активно и интензивно лечение	За дългосрочна грижа	Психиатрични	Други	
България	2155218	2090421	19508	54575	211363	178150
Благоевград	71518	65275	-	1359	9225	9225
Бургас	112126	90807	325	2845	27274	23021
Варна	123825	135871	23	3289	7101	6407
В. Търново	55673	49781	-	2700	6637	6637
Видин	15720	16521	-	482	238	238
Враца	62392	55517	4453	1710	3628	3628
Габрово	36247	34914	2023	675	456	456
Добрич	29263	27394	-	2425	1971	1971
Кърджали	28788	27517	-	2091	-	-
Кюстендил	40847	34178	-	844	9211	9211
Ловеч	34962	33683	-	1943	979	979
Монтана	47084	39437	-	1337	8319	8319
Пазарджик	89200	81581	3886	965	8207	8207
Перник	17383	16971	-	374	1188	1188
Плевен	88210	89314	-	2135	2498	2498
Пловдив	319803	300093	3083	4545	39335	26597
Разград	28356	27879	-	1519	642	642
Русе	65934	63394	-	4731	4696	4696
Силистра	23773	26726	-	389	712	712
Сливен	52587	53582	-	433	3698	3698
Смолян	29211	25217	44	622	5318	5318
София-столица	459407	480973	3580	6795	46364	36254
София	77557	78995	329	1358	6745	6745
Ст. Загора	92406	83174	1233	3042	13431	8013
Търговище	35276	33893	-	2540	-	-
Хасково	57873	56540	45	1188	2438	2438
Шумен	34261	34727	484	1642	757	757
Ямбол	25536	26467	-	597	295	295

¹⁾ Без леглата от заведенията към други ведомства

²⁾ В съответствие с използваната от Евростат статистическа групировка

**Проведени леглодни¹⁾ в лечебните заведения за болнична помощ и други лечебни заведения през 2013 г. по видове легла²⁾ и области**

брой

Области	Общо	В това число:				В това число: Физиотерапия и рехабилитация
		За активно и интензивно лечение	За дългосрочна грижа	Психиатрични	Други	
България	11844085	8811081	240183	1380620	1412201	1328784
Благоевград	364783	261727	-	34303	68753	68753
Бургас	590082	334221	7608	51707	196546	174885
Варна	641754	523623	91	50030	68010	49964
В. Търново	358274	232736	-	80019	45519	45519
Видин	87419	80427	-	5328	1664	1664
Враца	352444	252488	51711	21761	26484	26484
Габрово	250154	176734	35389	34822	3209	3209
Добрич	211769	131604	-	65452	14713	14713
Кърджали	238583	133059	-	105524	-	-
Кюстендил	227760	150450	-	9860	67450	67450
Ловеч	324755	179894	-	137574	7287	7287
Монтана	268535	189750	-	15310	63475	63475
Пазарджик	496408	355034	52178	30181	59015	59015
Перник	109581	90809	-	8586	10186	10186
Плевен	424525	370305	-	35576	18644	18644
Пловдив	1515756	1187233	11718	107616	209189	196451
Разград	146867	123583	-	18414	4870	4870
Русе	434559	281649	-	118059	34851	34851
Силистра	124692	115837	-	3868	4987	4987
Сливен	269927	238400	-	6309	25218	25218
Смолян	171839	119184	368	11671	40616	40616
София-столица	2399787	1912012	54538	148726	284511	274239
София	395840	321381	1641	21375	51443	51443
Ст. Загора	629075	387102	21169	139645	81159	60459
Търговище	184175	155668	-	28507	-	-
Хасково	275741	235340	271	23067	17063	17063
Шумен	233630	167057	3501	57752	5320	5320
Ямбол	115371	103774	-	9578	2019	2019

¹⁾ Без леглата от заведенията към други ведомства²⁾ В съответствие с използваната от Евростат статистическа групировка



**Използваемост на леглата¹⁾ в лечебните заведения за болнична помощ
и други лечебни заведения през 2013 г. по видове²⁾ и области**

дни

Области	Общо	В това число:				В това число: Физиотерапия и рехабилитация
		За активно и интензивно лечение	За дългосрочна грижа	Психиатрични	Други	
България	264	261	240	291	262	253
Благоевград	258	260	-	312	246	246
Бургас	265	265	190	207	290	268
Варна	282	273	7	315	360	273
В. Търново	228	221	-	316	173	173
Видин	236	242	-	178	208	208
Враца	272	261	323	279	291	291
Габрово	275	274	262	295	292	292
Добрич	262	253	-	312	186	186
Кърджали	260	238	-	330	-	-
Кюстендил	228	245	-	329	189	189
Ловеч	290	285	-	296	317	317
Монтана	299	278	-	333	378	378
Пазарджик	245	223	343	302	314	314
Перник	239	249	-	343	148	148
Плевен	248	242	-	309	339	339
Пловдив	276	274	206	330	274	274
Разград	272	278	-	283	162	162
Русе	272	283	-	254	256	256
Силистра	280	283	-	258	237	237
Сливен	269	268	-	315	287	287
Смолян	276	281	53	292	269	269
София-столица	264	260	331	326	254	252
София	253	269	29	305	210	210
Ст. Загора	239	233	258	235	280	233
Търговище	290	283	-	375	-	-
Хасково	264	269	11	262	299	299
Шумен	286	280	233	306	296	296
Ямбол	270	266	-	319	252	252

¹⁾ Без леглата от заведенията към други ведомства

²⁾ В съответствие с използваната от Евростат статистическа групировка

**Оборот на леглата¹⁾ в лечебните заведения за болнична помощ и други лечебни заведения през 2013 г. по видове²⁾ и области**

Области	Общо	В това число:				В това число: Физиотерапия и рехабилитация
		За активно и интензивно лечение	За дългосрочна грижа	Психиатрични	Други	
България	48	62	19	12	39	34
Благоевград	51	65	-	12	33	33
Бургас	50	72	8	11	40	35
Варна	54	71	2	21	38	35
В. Търново	35	47	-	11	25	25
Видин	42	50	-	16	30	30
Враца	48	57	28	22	40	40
Габрово	40	54	15	6	41	41
Добрич	36	53	-	12	25	25
Кърджали	31	49	-	7	-	-
Кюстендил	41	56	-	28	26	26
Ловеч	31	53	-	4	43	43
Монтана	52	58	-	29	50	50
Пазарджик	44	51	26	10	44	44
Перник	38	47	-	15	17	17
Плевен	51	58	-	19	45	45
Пловдив	58	69	54	14	52	37
Разград	53	63	-	23	21	21
Русе	41	64	-	10	35	35
Силистра	53	65	-	26	34	34
Сливен	52	60	-	22	42	42
Смолян	47	59	6	16	35	35
София-столица	51	65	22	15	41	33
София	50	66	6	19	28	28
Ст. Загора	35	50	15	5	46	31
Търговище	55	62	-	33	-	-
Хасково	55	65	2	14	43	43
Шумен	42	58	32	9	42	42
Ямбол	60	68	-	20	37	37

¹⁾ Без леглата от заведенията към други ведомства²⁾ В съответствие с използваната от Евростат статистическа групировка



**Среден престой на 1 болен¹⁾ в лечебните заведения за болнична помощ
и други лечебни заведения през 2013 г. по видове легла²⁾ и области**

дни

Области	Общо	В това число:				В това число: Физиотерапия и рехабилитация
		За активно и интензивно лечение	За дългосрочна грижа	Психиатрични	Други	
България	5.5	4.2	12.3	25.3	6.7	7.5
Благоевград	5.1	4.0	-	25.2	7.5	7.5
Бургас	5.3	3.7	23.4	18.2	7.2	7.6
Варна	5.2	3.9	4.0	15.2	9.6	7.8
В. Търново	6.4	4.7	-	29.6	6.9	6.9
Видин	5.6	4.9	-	11.0	7.0	7.0
Враца	5.6	4.5	11.6	12.7	7.3	7.3
Габрово	6.9	5.1	17.5	51.6	7.0	7.0
Добрич	7.2	4.8	-	27.0	7.5	7.5
Кърджали	8.3	4.8	-	50.5	-	-
Кюстендил	5.6	4.4	-	11.7	7.3	7.3
Ловеч	9.3	5.3	-	70.8	7.4	7.4
Монтана	5.7	4.8	-	11.4	7.6	7.6
Пазарджик	5.6	4.4	13.4	31.3	7.2	7.2
Перник	6.3	5.4	-	23.0	8.6	8.6
Плевен	4.8	4.1	-	16.7	7.5	7.5
Пловдив	4.7	4.0	3.8	23.7	5.3	7.4
Разград	5.2	4.4	-	12.1	7.6	7.6
Русе	6.6	4.4	-	25.0	7.4	7.4
Силистра	5.2	4.3	-	9.9	7.0	7.0
Сливен	5.1	4.4	-	14.6	6.8	6.8
Смолян	5.9	4.7	8.4	18.7	7.6	7.6
София-столица	5.2	4.0	15.2	21.9	6.1	7.6
София	5.1	4.1	5.0	15.7	7.6	7.6
Ст. Загора	6.8	4.7	17.2	45.9	6.0	7.5
Търговище	5.2	4.6	-	11.2	-	-
Хасково	4.8	4.2	6.0	19.4	7.0	7.0
Шумен	6.8	4.8	7.2	35.2	7.0	7.0
Ямбол	4.5	3.9	-	16.0	6.8	6.8

¹⁾ Без леглата от заведенията към други ведомства

²⁾ В съответствие с използваната от Евростат статистическа групировка