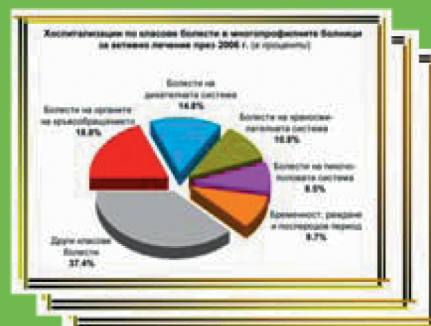
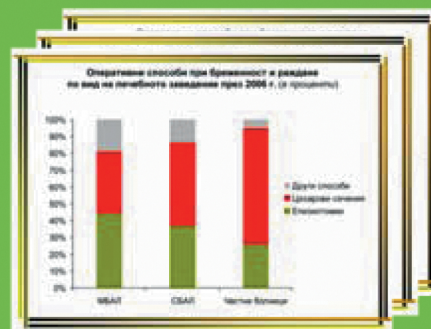
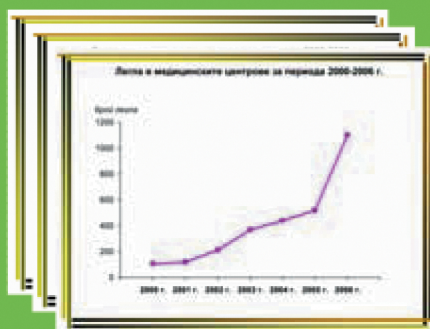




Леглови фонд и дейност на стационарите на лечебните заведения





МИНИСТЕРСТВО НА ЗДРАВЕОПАЗВАНЕТО



НАЦИОНАЛЕН ЦЕНТЪР ПО ОБЩЕСТВЕНО ЗДРАВЕ
И АНАЛИЗИ

БЮЛЕТЕН
23

Леглови фонд
и дейност на стационарите
на лечебните заведения

София, 2023

Изданието е подготвено от експерти в отдел „Информационни ресурси и анализи” към Дирекция „Национални здравни данни и електронно здравеопазване“ в Националния център по общественото здраве и анализи.

Леглови фонд и дейност на стационарите на лечебните заведения

ISSN 1313-4868

София, 2023 г.

Издава: *Национален център по общественото здраве и анализи*

Печат: *Национален център по общественото здраве и анализи*

Тираж: 100



СЪДЪРЖАНИЕ

ОБЩ ПРЕГЛЕД

Лечебни заведения и леглови фонд към 31.12. в България	5
Легла по вид към 31.12.....	13
Преминали болни в лечебните заведения.....	23
Проведени леглодни в лечебните заведения	33
Използваемост на леглата	43
Оборот на леглата.....	53
Среден престой на 1 болен.....	63
Оперирани болни.....	73
Родилна помощ.....	85
Извършени аборти.....	93

РЕГИОНАЛЕН ПРЕГЛЕД

Лечебни заведения и леглови фонд към 31.12.2022 г. в България	97
Легла по вид към 31.12.2022 г. по области.....	103
Преминали болни в лечебните заведения през 2022 г. по области	115
Проведени леглодни в лечебните заведения през 2022 г. по области	121
Използваемост на леглата през 2022 г. по области	127
Оборот на леглата през 2022 г. по области	135
Среден престой на 1 болен през 2022 г. по области	143
Оперирани болни през 2022 г. по области.....	151
Легла по вид в съответствие с използваната от Евростат статистическата групировка за 2022 г. по области	157



Използвани съкращения

МБАЛ	Многопрофилна болница за активно лечение
СБАЛ	Специализирана болница за активно лечение
СБПЛ	Специализирана болница за продължително лечение
СБПЛР	Специализирана болница за продължително лечение и рехабилитация
СБР	Специализирана болница за рехабилитация
ЧЛЗ	Частно лечебно заведение
ДПБ	Държавни психиатрични болници
МКБ	Международна класификация на болестите
x	Поради естеството на данните не може да има случаи
–	Няма случаи
•	Липсват данни

Предговор

Настоящото издание съдържа данни за легловия фонд и дейността на стационарите на лечебните заведения – за болнична помощ и други лечебни заведения – центрове за психично здраве, центрове за кожно-венерически заболявания и комплексни онкологични центрове през 2022 година и в динамика.

В съответствие с измененията на Закона за лечебните заведения (ДВ, бр. 59 от 31.07.2010 г.) диспансерите в страната през 2010 г. са преобразувани в центрове или специализирани болници: онкологичните диспансери – в комплексни онкологични центрове и СБАЛ по онкология, психиатричните диспансери – в центрове за психично здраве, кожно-венерологичните диспансери – в центрове за кожно-венерически заболявания, пневмофтизиатричните диспансери – в СБАЛ за пневмофтизиатрични заболявания.

От 2016 г., съгласно измененията на Наредба №49 на МЗ от 2010 г., освен болничните легла се отчитат отделно и местата за краткотраен престой.

Информацията е систематизирана на национално и на регионално ниво, по видове лечебни заведения и съгласно използваната от Евростат статистическа групировка на леглата.

Представените данни, които съдържа изданието, са относно:

- легла по вид;
- преминали болни през стационарите на лечебните заведения и проведени леглодни;
- използваемост и оборот на леглата в стационарите и среден престой на лекуван болен;
- оперирани по вид на лечебното заведение и по вид на операциите;
- дейност на акушеро-гинекологичните отделения на лечебните заведения.

Информацията е представена в табличен и в графичен вид.

Източник на информацията в изданието са годишните отчети на лечебните заведения, които се получават и обработват ежегодно в Дирекция „Национални здравни данни и електронно здравеопазване“ на Националния център по общественото здраве и анализи.



ОБЩ ПРЕГЛЕД

ЛЕЧЕБНИ ЗАВЕДЕНИЯ И ЛЕГЛОВИ ФОНД
КЪМ 31.12. В БЪЛГАРИЯ



Лечебни заведения и леглови фонд към 31.12.

брой

Видове заведения	2000 г.		2002 г.		2003 г.		2004 г.	
	брой	легла	брой	легла	брой	легла	брой	легла
Лечебни заведения за болнична помощ – всичко	249	56 204	251	46 929	249	45 070	257	43 597
Многопрофилни болници	127	37 474	127	30 907	126	29 968	127	29 665
Многопрофилна болница за активно лечение	125	37 349	124	30 632	124	29 793	126	29 545
Многопрофилна болница за долекуване и продължително лечение	1	100	-	-	-	-	-	-
Многопрофилна болница за долекуване, продължително лечение и рехабилитация	1	25	3	275	2	175	1	120
Специализирани болници	73	12 186	73	9 487	71	9 185	70	8 723
Специализирана болница за активно лечение	28	4 492	29	3 954	28	3 818	28	3 743
Специализирана болница за долекуване и продължително лечение	12	1 035	10	670	10	670	9	585
Специализирана болница за долекуване, продължително лечение и рехабилитация	8	1 186	9	731	9	731	9	591
Специализирана болница за рехабилитация	25	5 473	25	4 132	24	3 966	24	3 804
Психиатрични болници	11	3 075	11	2 780	11	2 750	11	2 750
Други болнични заведения	4	348	2	110	2	110	2	110
Болници към други ведомства	16	2 815	14	3 170	7	2 475	7	1 530
Частни заведения за болнична помощ	18	306	24	475	32	582	40	819
Лечебни заведения за извънболнична помощ								
Медицински центрове	292	105	418	212	456	370	454	440
Дентални центрове	82	-	70	-	60	2	56	4
Медико-дентални центрове	33	16	46	25	43	18	44	21
Диагностично-консултативни центрове	101	36	106	142	103	133	107	204
Самостоятелни медико-диагностични и медико-технически лаборатории	467	-	783	-	793	-	828	-
Други лечебни и здравни заведения								
Диспансери	50	4 348	49	4 101	49	4 101	49	4 112
За пневмо-фтизиатрични заболявания	14	827	13	792	13	787	13	787
За кожно-венерически заболявания	12	316	12	223	12	218	12	208
За онкологични заболявания	12	1 601	12	1 512	12	1 572	12	1 593
За психични болести	12	1 604	12	1 574	12	1 524	12	1 524
Центрове за спешна медицинска помощ	28	-	28	-	28	-	28	-
Самостоятелни центрове за трансфузионна хематология	4	-	4	-	4	-	4	-
Дом за медико-социални грижи за деца	32	-	32	4 037	32	4 072	32	4 045
Хосписи	23	-	45	187	38	178	37	287
Национални центрове без легла	5	-	6	-	6	-	5	-
Регионални центрове по здравеопазване	28	-	28	-	28	-	28	-
РИОКОЗ	29	-	29	-	28	-	28	-

Лечебни заведения и леглови фонд към 31.12.

брой

Видове заведения	2005 г.		2010 г.		2014 г.		2015 г.	
	брой	легла	брой	брой	брой	легла	брой	легла
Лечебни заведения за болнична помощ – всичко	262	45 537	312	45 832	323	48 680	322	49 028
Многопрофилни болници	125	29 270	121	26 407	113	25 126	114	25 283
Многопрофилна болница за активно лечение	125	29 270	120	26 347	113	25 126	113	25 213
Специализирани болници	70	8 327	77	8 397	71	7 634	67	7 361
Специализирана болница за активно лечение	29	3 742	39	4 116	36	3 403	34	3 322
Специализирана болница за долекуване и продължително лечение	9	570	5	247	4	402	3	345
Специализирана болница за долекуване, продължително лечение и рехабилитация	10	711	14	1 025	12	1 005	11	870
Специализирана болница за рехабилитация	22	3 304	19	3 009	19	2 824	19	2 824
Психиатрични болници	12	2 790	12	2 558	12	2 393	12	2 383
Други болнични заведения	1	60	-	-	-	-	-	-
Болници към други ведомства	9	3 525	14	3 050	-	-	-	-
Частни заведения за болнична помощ	45	1 565	88	5 420	106	9 779	108	10 396
Лечебни заведения за извънболнична помощ								
Медицински центрове	495	518	520	624	617	678	631	734
Дентални центрове	53	4	49	4	50	8	47	6
Медико-дентални центрове	47	29	29	23	44	29	45	38
Диагностично-консултативни центрове	105	268	113	287	117	241	112	266
Самостоятелни медико-диагностични и медико-технически лаборатории	854	-	902	-	1103	-	1096	-
Други лечебни и здравни заведения								
Диспансери	48	4 089	3	155	x	x	x	x
За пневмо-фтизиатрични заболявания	13	787	3	155	x	x	x	x
За кожно-венерически заболявания	11	203	x	x	x	x	x	x
За онкологични заболявания	12	1 575	x	x	x	x	x	x
За психични болести	12	1 524	x	x	x	x	x	x
Центрове за кожно-венерически заболявания	x	x	10	163	7	70	7	70
Комплексни онкологични центрове	x	x	9	1 334	7	1 249	7	1 250
Центрове за психично здраве	x	x	12	1 450	12	1 506	12	1 585
Центрове за спешна медицинска помощ	28	-	28	-	28	-	27	-
Самостоятелни центрове за трансфузионна хематология	4	-	4	-	4	-	4	-
Дом за медико-социални грижи за деца	32	4 066	32	3 854	29	2 199	18	1 429
Хосписи	37	279	54	716	45	959	44	965
Национални центрове без легла	5	-	6	-	7	-	7	-
Регионални центрове по здравеопазване	28	-	28	-	x	x	x	x
РИОКОЗ	28	-	28	-	x	x	x	x
Регионални здравни инспекции	x	x	x	x	28	-	28	-



Лечебни заведения и леглови фонд към 31.12.

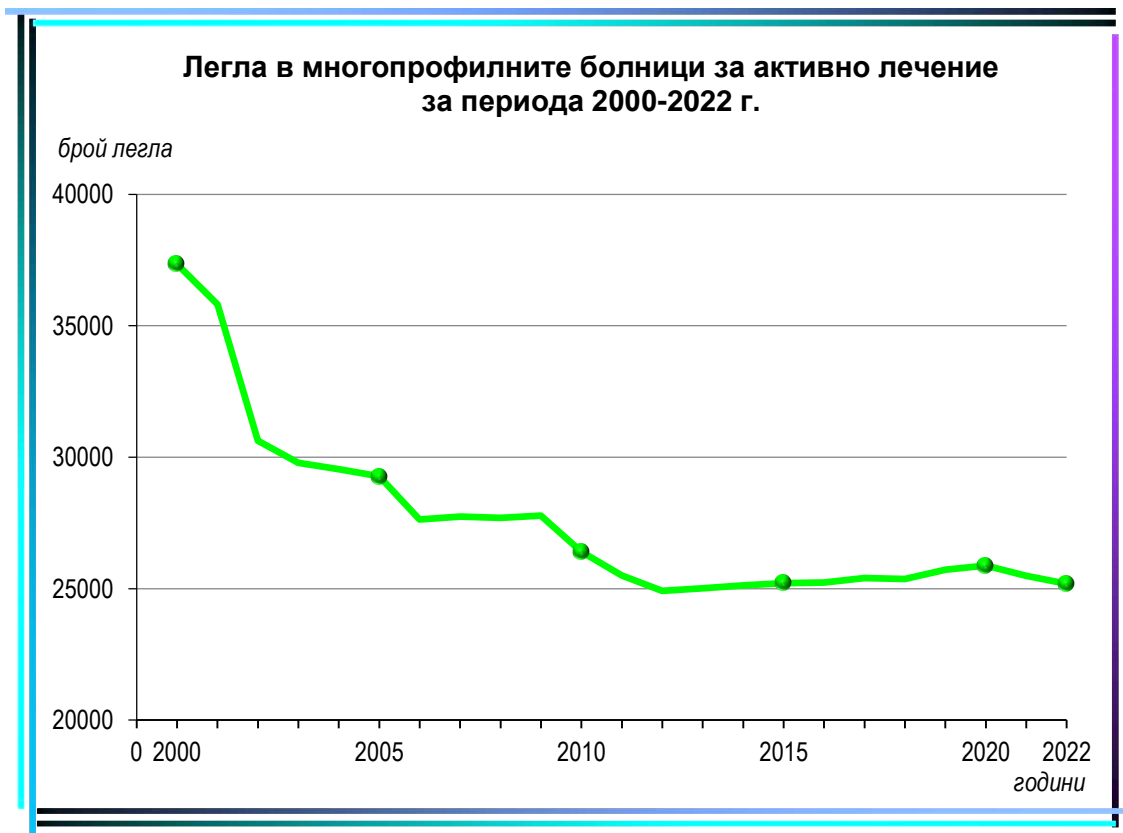
брой

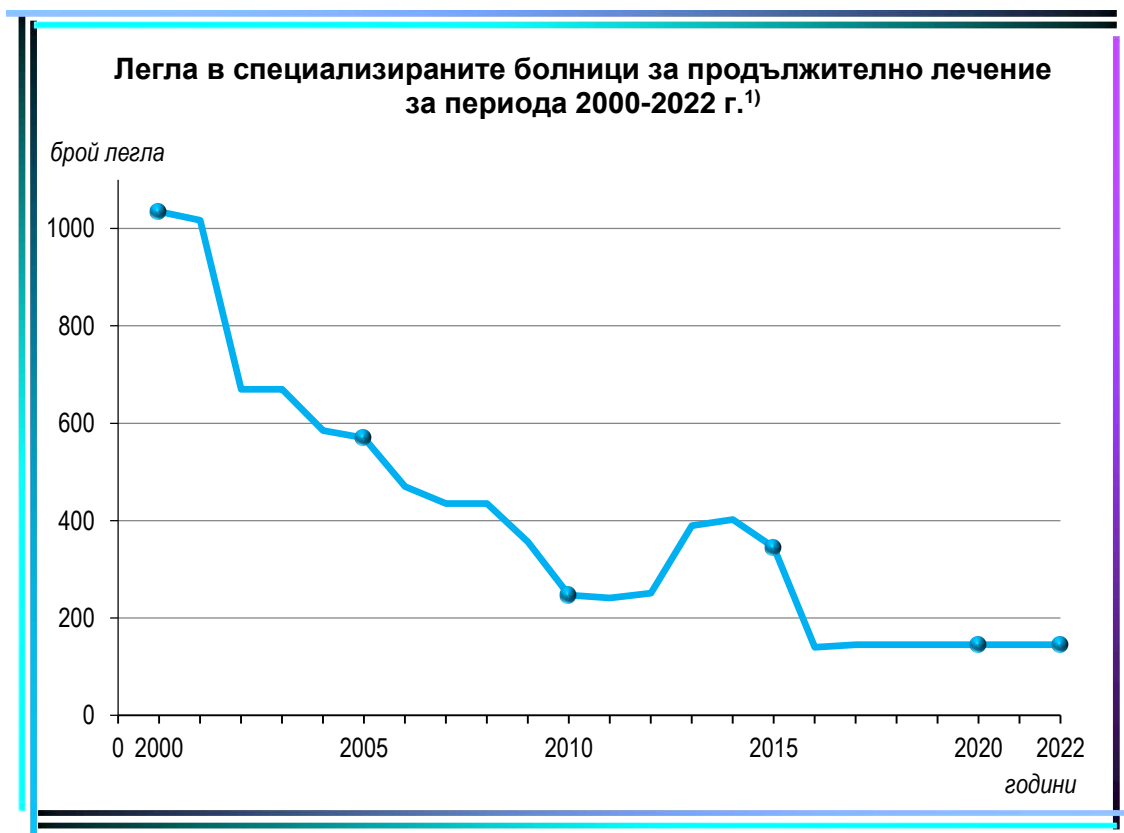
Видове заведения	2019 г.		2020 г.		2021 г.		2022 г.	
	брой	легла	брой	брой	брой	легла	брой	легла
Лечебни заведения за болнична помощ – всичко¹⁾	319	51 776	320	51 991	319	52 246	319	52 462
Многопрофилни болници	112	25 832	113	25 996	112	25 608	111	25 303
Многопрофилна болница за активно лечение	110	25 717	111	25 881	110	25 493	109	25 188
Специализирани болници	60	6 513	60	6 502	60	6 520	60	6 514
Специализирана болница за активно лечение	30	2 865	30	2 854	30	2 872	30	2 866
Специализирана болница за продължително лечение	1	145	1	145	1	145	1	145
Специализирана болница за продължително лечение и рехабилитация	10	896	10	896	10	896	10	896
Специализирана болница за рехабилитация	19	2607	19	2 607	19	2 607	19	2 607
Психиатрични болници	12	2 117	12	2 114	12	2 122	12	2 082
Частни заведения за болнична помощ	114	13 386	115	13 799	115	14 392	116	14 901
Лечебни заведения за извънболнична помощ								
Медицински центрове ²⁾	738	844	752	912	766	929	786	948
Дентални центрове	55	9	54	8	56	6	64	5
Медико-дентални центрове	47	71	50	67	53	59	60	74
Диагностично-консултативни центрове	111	299	110	309	111	291	111	276
Самостоятелни медико-диагностични и медико-технически лаборатории	1128	-	1132	-	1 147	-	1 151	-
Други лечебни и здравни заведения								
Центрове за кожно-венерически заболявания³⁾	3	30	3	30	3	30	3	30
Комплексни онкологични центрове	7	1 169	7	1 185	7	1 193	7	1 193
Центрове за психично здраве	12	1 022	12	1 010	12	1 022	12	1 022
Центрове за спешна медицинска помощ	27	-	27	-	27	-	27	-
Самостоятелни центрове за трансфузионна хематология	4	-	4	-	4	-	4	-
Дом за медико-социални грижи за деца	13	809	12	713	4	450	4	450
Хосписи	44	1 103	48	1 220	47	1 325	43	1 229
Центрове без легла	6	-	6	-	6	-	6	-
Регионални здравни инспекции	28	-	28	-	28	-	28	-

¹⁾ Вкл. лечебните заведения към други ведомства, неразпределени по видове и области.

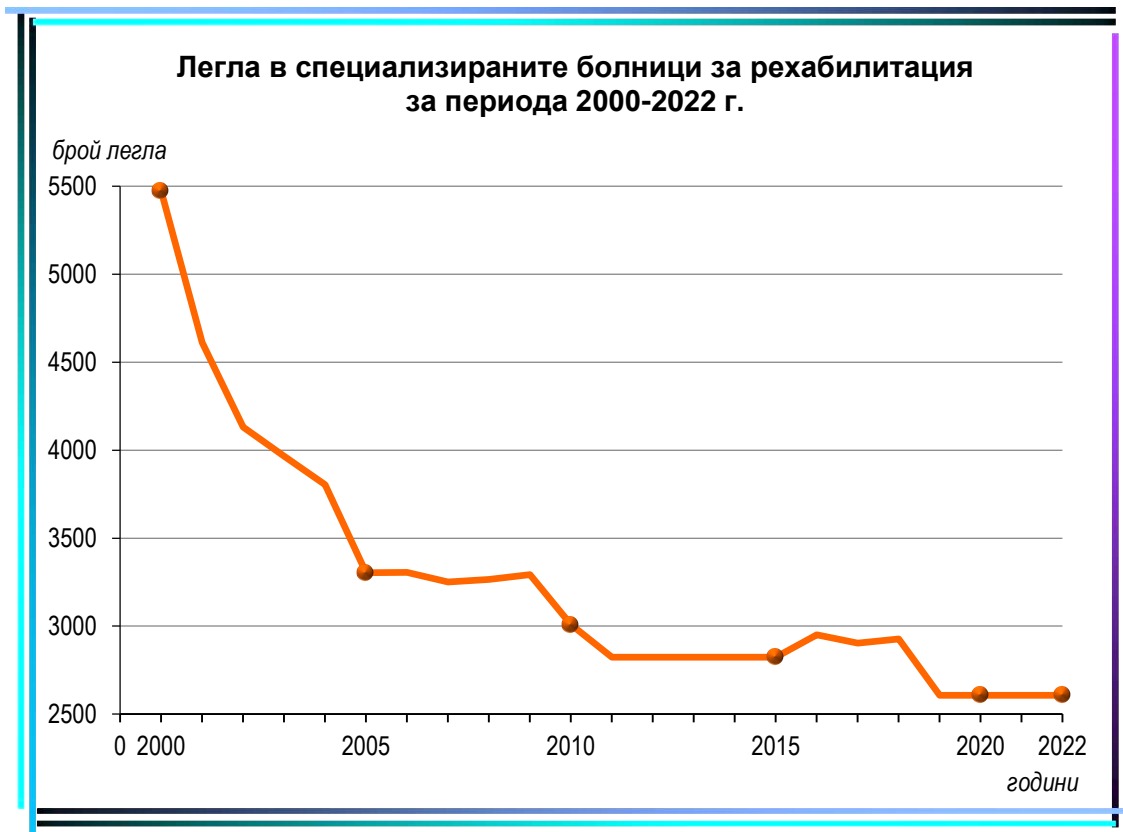
²⁾ Вкл. медицински центрове към други ведомства, неразпределени по области.

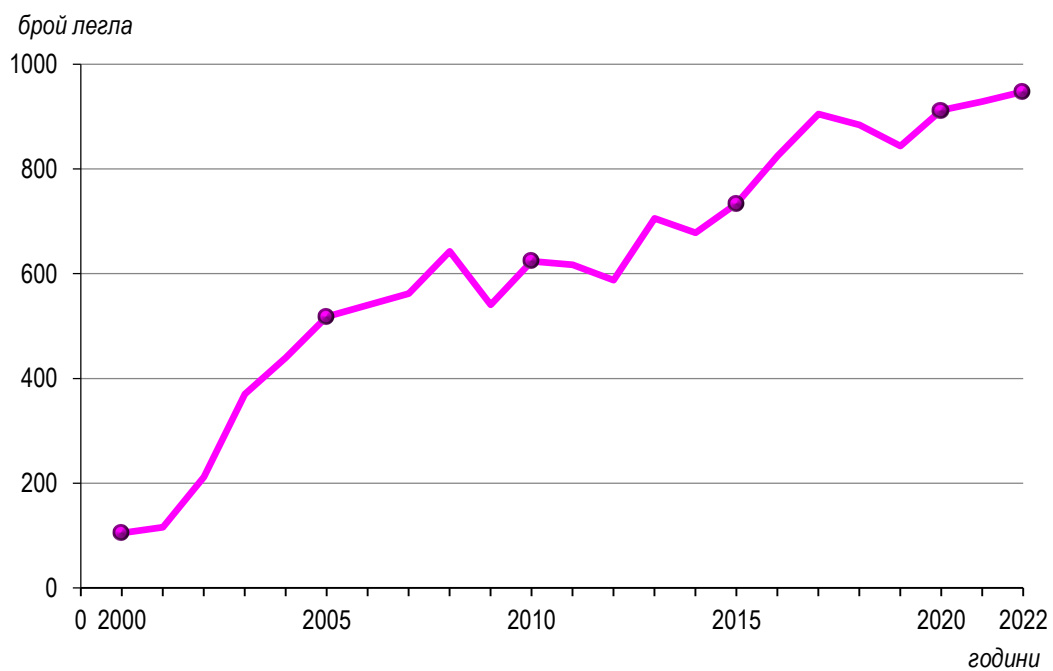
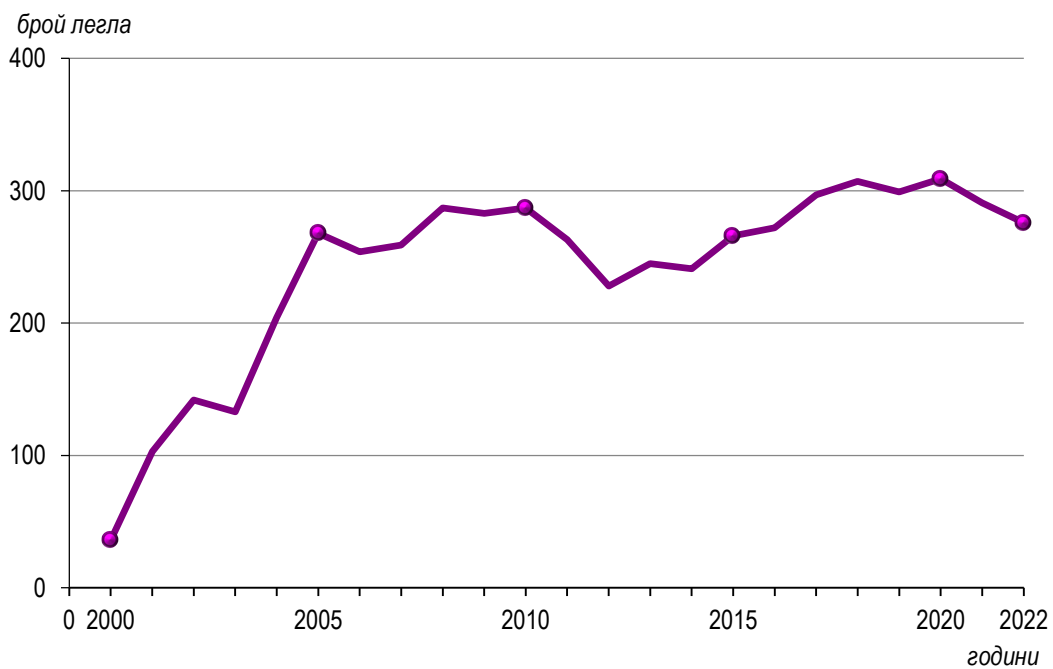
³⁾ С легла.





¹⁾ До 2015 г. – специализирани болници за долекуване и продължително лечение.



Легла в медицинските центрове за периода 2000-2022 г.**Легла в диагностично-консултативните центрове за периода 2000-2022 г.**



ЛЕГЛА ПО ВИД КЪМ 31.12.



Легла по вид в лечебните заведения за болнична помощ към 31.12.

брой

Видове легла	2000 г.	2001 г.	2002 г.	2003 г.
Общо¹⁾	56 204	52 712	46 929	45 070
Общо²⁾	53 389	50 677	43 759	42 595
Вътрешни болести	6 036	5 509	4 370	3 963
Ендокринологични	701	695	599	568
Ревматологични	192	172	145	128
Кардиологични	1 299	1 400	1 366	1 398
Нефрологични	532	499	461	499
Хематологични	277	275	280	279
Гастроентерологични	780	778	748	746
Пневмофтизиатрични	2 994	2 651	2 066	1 367
Хирургични	5 489	5 476	4 816	4 587
Ортопедотравматологични	1 894	1 903	1 678	1 541
Неврохирургични	560	465	439	426
Урологични	1 021	1 032	905	875
Гинекологични	2 212	2 077	1 558	1 424
Родилни	1 869	1 813	1 688	1 662
Патологична бременност	1 000	930	767	789
Неонатологични	1 162	1 165	1 011	1 078
Педиатрични	2 964	2 834	2 327	2 238
Детски кърмачески	545	533	489	510
За хипотрофични, увредени и недоносени деца	162	126	140	120
Онкологични	522	498	522	515
Инфекциозни	1 694	1 644	1 351	1 190
Офталмологични	996	931	729	670
Оториноларингологични	875	831	697	669
Дерматовенерологични	505	448	321	296
Неврологични	3 191	3 103	2 715	2 520
Психиатрични	3 991	3 975	3 575	3 498
За долекуване и продължително лечение ³⁾	1 063	-	288	1 674
Физиотерапевтични и рехабилитационни	5 947	5 968	4 943	4 690
Анестезия, реанимация и интензивно лечение	2 017	2 060	2 028	2 064
Други специализирани	201	238	208	186
Домашен стационар	30	55	29	29
Дневен стационар	668	593	500	396

¹⁾ Вкл. леглата от заведенията към други ведомства, неразпределени по видове

²⁾ Без леглата от заведенията към други ведомства

³⁾ През 2001 г. са разпределени по специалност

Легла по вид в лечебните заведения за болнична помощ към 31.12.

брой

Видове легла	2005 г.	2007 г.	2008 г.	2009 г.	2010 г.
Общо¹⁾	45 537	44 650	45 353	45 906	45 832
Общо²⁾	42 012	41 698	42 506	43 860	42 782
За реанимация и интензивно лечение	2 228	2 190	2 238	2 371	2 303
За активно лечение	32 846	32 280	32 879	34 041	33 321
в т.ч.: вътрешни болести	3 706	3 241	3 179	3 087	2 722
гастроентерологични	727	865	926	1 042	1 078
ендокринологични	605	685	646	672	652
кардиологични	1 417	1 694	1 722	1 939	1 876
ревматологични	141	208	247	254	271
пневмология и фтизиатрия	1 605	1 575	1 603	1 688	2 136
нефрологични	522	504	509	555	572
хематологични	326	333	365	394	467
педиатрични	2 335	2 441	2 391	2 468	2 326
детски кърмачески	496	461	450	462	470
неонатологични	1 105	1 241	1 306	1 379	1 328
хирургични	4 450	4 322	4 527	4 563	4 391
ортопедотравматологични	1 546	1 507	1 561	1 704	1 709
урологични	849	833	862	923	894
неврохирургични	398	403	412	410	408
гинекологични	1 315	1 229	1 218	1 217	1 154
родилни	1 498	1 455	1 489	1 491	1 451
патологична бременност	837	786	737	763	724
инфекциозни	1 126	896	895	980	859
офтальмологични	640	712	779	830	803
оториноларингологични	685	684	744	780	714
психиатрични	2 985	2 414	2 445	2 467	2 301
неврологични	2 625	2 743	2 777	2 870	2 729
дерматовенерологични	309	301	309	308	292
токсикологични ³⁾	48	63	63	61	58
онкологични	550	684	717	734	936
За долекуване и продължително лечение	6 601	6 941	7 123	7 130	6 871
Дневен стационар	328	278	257	309	278
Домашен стационар	9	9	9	9	9

1) Вкл. леглата от заведенията към други ведомства, неразпределени по видове

2) Без леглата от заведенията към други ведомства

3) До 2004 г. не са отчитани самостоятелно



Легла по вид в лечебните заведения за болнична помощ към 31.12.

брой

Видове легла	2011 г.	2012 г.	2013 г.	2014 г.	2015 г.
Общо¹⁾	44 811	45 726	46 804	48 680	49 028
Общо²⁾	41 584	42 021	43 069	44 932	45 423
За реанимация и интензивно лечение	2 327	2 371	2 405	2 415	2 407
За активно лечение	32 406	32 609	33 303	34 427	34 907
в т.ч.: вътрешни болести	2 574	2 554	2 564	2 593	2 431
гастроентерологични	1 029	1 130	1 166	1 248	1 289
ендокринологични	593	611	653	700	780
кардиологични	1 902	1 970	2 083	2 200	2 330
ревматологични	333	413	462	479	501
пневмология и фтизиатрия	2 120	2 047	1 956	1 967	2 035
нефрологични	524	533	550	611	619
хематологични	440	413	466	526	536
педиатрични	2 275	2 214	2 306	2 333	2 286
детски кърмачески	425	412	467	398	388
неонатологични	1 220	1 236	1 243	1 333	1 322
хирургични	4 088	4 049	4 158	4 333	4 463
ортопедотравматологични	1 694	1 737	1 783	1 888	1 842
урологични	803	869	895	896	968
неврохирургични	394	428	409	405	442
гинекологични	1 119	1 139	1 093	1 150	1 144
родилни	1 344	1 319	1 330	1 341	1 340
патологична бременност	662	682	658	674	673
асистирана репродукция	x	x	50	52	58
инфекциозни	846	816	765	775	767
офтальмологични	712	696	726	741	729
оториноларингологични	665	679	695	774	735
психиатрични	2 514	2 493	2 501	2 441	2 436
неврологични	2 659	2 736	2 794	2 890	2 899
дерматовенерологични	255	266	249	269	261
токсикологични ³⁾	62	64	64	54	54
онкологични	1 154	1 103	1 217	1 356	1 579
в т. ч.: химиотерапия	x	x	512	675	749
лъчетерапия	x	x	332	324	466
За долекуване и продължително лечение ⁴⁾	6 590	6 726	1 695	1 619	1 503
Физикална и рехабилитационна медицина	x	x	5 349	6 088	6 196
Дневен стационар	261	315	317	383	410

¹⁾ Вкл. леглата от заведенията към други ведомства, неразпределени по видове; ²⁾ Без леглата от заведенията към други ведомства; ³⁾ До 2004 г. не са отчитани самостоятелно; ⁴⁾ До 2012 г. леглата за физикална и рехабилитационна медицина са включени към долекуване и продължително лечение.

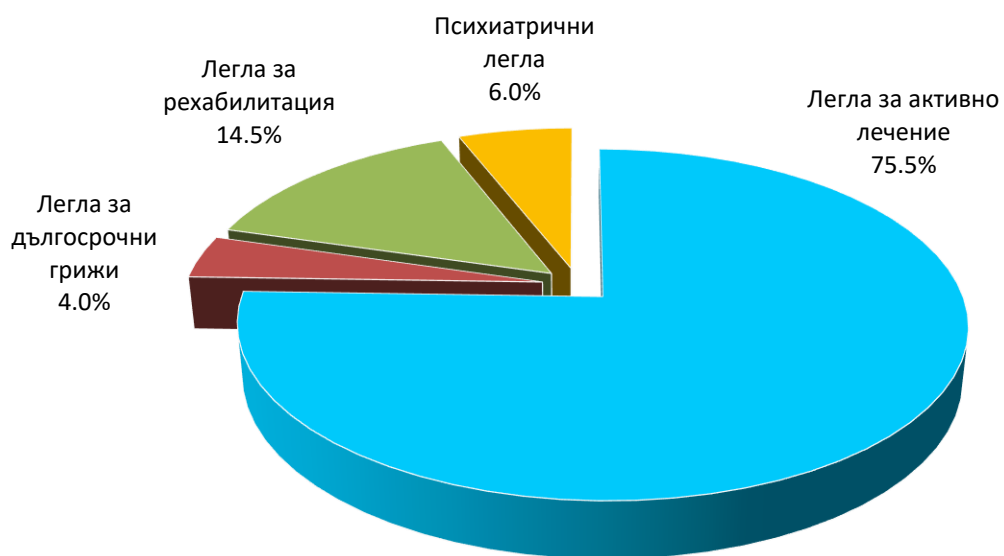
Легла по вид в лечебните заведения за болнична помощ към 31.12. (брой)

Видове легла ¹⁾	2019 г.	2020 г.	2021 г.	2022 г.
Общо²⁾	51 776	51 991	52 246	52 462
Общо³⁾	47 848	48 411	48 642	48 800
За активно лечение	36 153	37 442	37 575	36 829
Интензивни	1 910	2 195	2 182	1 998
COVID-19 инфекция	x	657	745	21
Акушеро-гинекологични	3 290	2 938	2 987	3 209
гинекология	1 328	1 120	1 166	1 267
родилни	1 297	1 196	1 196	1 273
патологична бременност	607	563	566	609
асистирана репродукция	58	59	59	60
Педиатрични	4 470	3 921	3 935	4 317
неонатология	1 515	1 431	1 450	1 494
педиатрия	2 721	2 271	2 270	2 593
Терапевтични	16 795	20 331	19 388	17 245
вътрешни болести	1 403	881	806	1 416
гастроентерология	1 753	1 247	1 538	1 869
ендокринология и болести на обмяната	910	593	629	923
кардиология	2 882	2 127	2 291	2 876
нефрология	747	488	539	722
ревматология	558	367	384	574
пневмология и фтизиатрия	2 325	1 347	1 337	2 299
клинична токсикология	54	40	35	53
клинична хематология	614	595	592	656
инфекциозни болести	736	1 504	1 259	857
в т.ч.: COVID-19 инфекция	x	1 268	1 060	170
нервни болести	3 156	2 472	2 777	3 207
кожни и венерически болести	280	178	208	257
медицинска онкология	940	950	1 005	1 038
лъчелечение	387	354	356	417
COVID-19 инфекция ⁴⁾	x	7 162	5 585	39
Хирургични	9 688	8 057	9 083	10 060
хирургия	3 317	2 801	3 067	3 328
кардиохирургия	212	222	223	225
неврохирургия	509	406	490	521
ортопедия и травматология	1 948	1 631	1 899	2 055
съдова хирургия	511	459	503	601
урология	1 115	834	983	1 146
очни болести	658	532	577	636
ушно-носно-гърлени болести	751	587	646	754
За дългосрочни грижи	1 895	1 606	1 602	1 942
За продължително лечение	1 830	1 542	1 534	1 793
За палиативно лечение	65	64	68	149
За рехабилитация	6 836	6 437	6 548	7 100
Психиатрични	2 964	2 926	2 917	2 929
за активно лечение	2 480	2 446	2 433	2 446
за дългосрочни грижи	484	480	484	483
Места за краткотраен престой	1 529	1 561	1 560	2 283
психиатрични	458	472	459	457

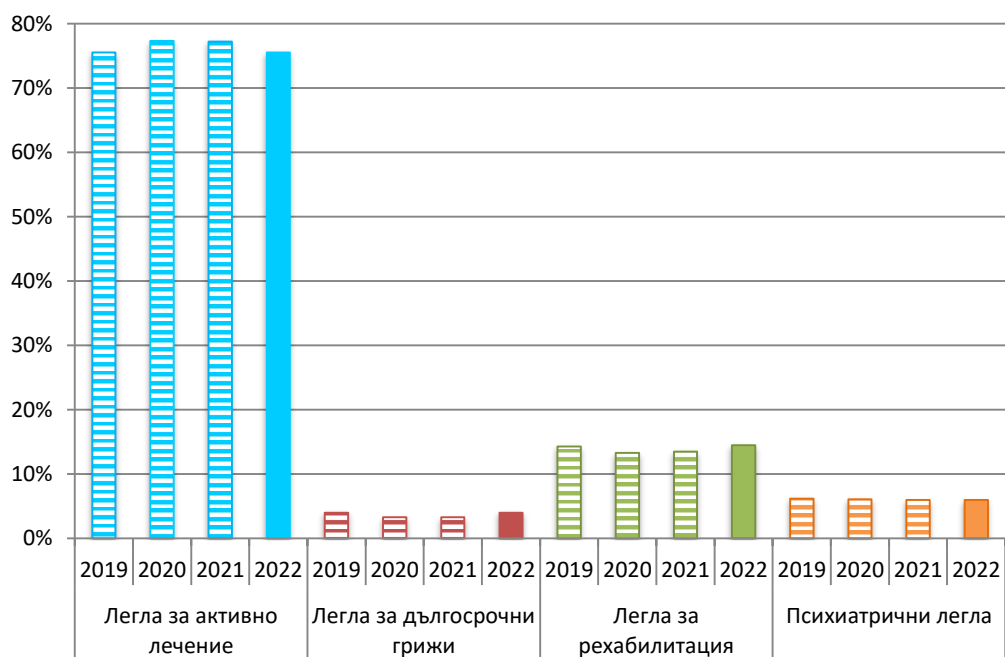
¹⁾ По Наредба №49 на МЗ от 2010 г. ²⁾ Вкл. леглата от заведенията към др. ведомства, неразпределени по видове.

³⁾ Без леглата от заведенията към др. ведомства. ⁴⁾ Трансформирани от други видове легла извън инфекциозните легла.

Легла по вид в лечебните заведения за болнична помощ през 2022 г. (в проценти)



Легла по вид в лечебните заведения за болнична помощ (в проценти)



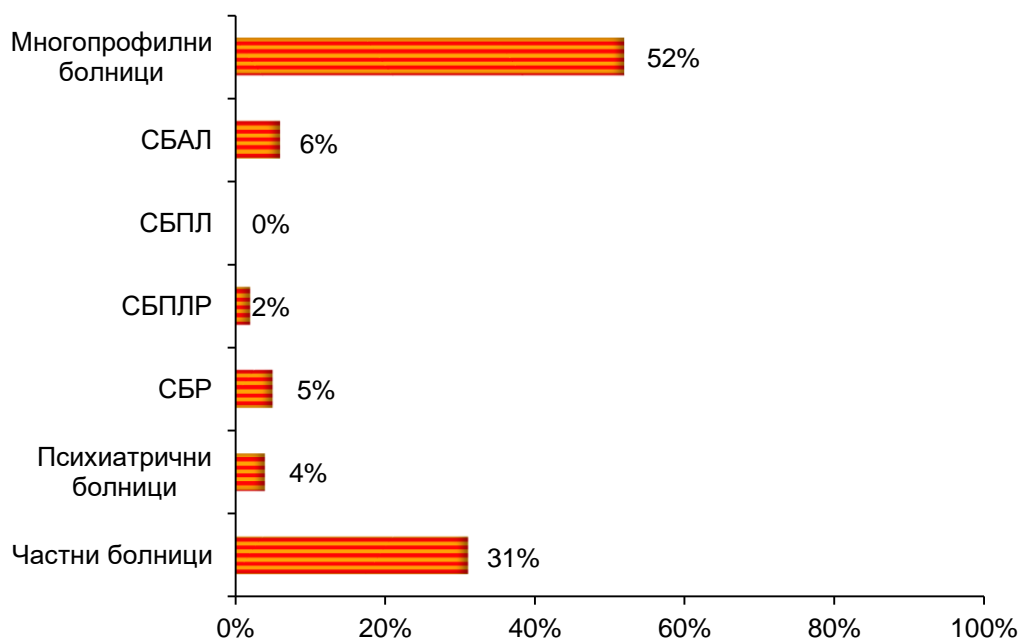
Легла по вид и по видове лечебни заведения за болнична помощ към 31.12.2022 г.

брой

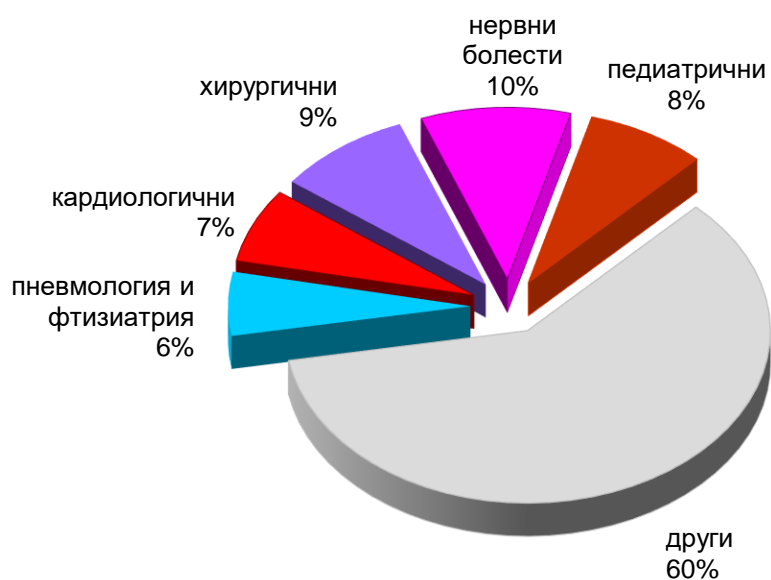
Видове легла ¹⁾	Многопро- филни болници	СБАЛ	СБПЛ	СБПЛР	СБР	Психиат- рични болници	Частни болници
Общо	25 303	2 866	145	896	2 607	2 082	14 901
За активно лечение	22 589	2 817	4	-	-	5	11 414
Интензивни	1 108	118	-	-	-	-	772
COVID-19 инфекция	10	6	-	-	-	-	5
Акушеро-гинекологични	1 624	569	-	-	-	-	1 016
гинекология	630	202	-	-	-	-	435
родилни	615	240	-	-	-	-	418
патологична бременност	379	124	-	-	-	-	106
асистирана репродукция	-	3	-	-	-	-	57
Педиатрични	3 022	344	-	-	-	-	951
неонатология	750	263	-	-	-	-	481
педиатрия	2 113	10	-	-	-	-	470
Терапевтични	10 921	1 529	4	-	-	5	4 786
вътрешни болести	1 085	10	-	-	-	-	321
гастроентерология	906	32	-	-	-	-	931
ендокринология и болести на обмяната	562	82	-	-	-	-	279
кардиология	1 864	-	-	-	-	-	1 012
нефрология	579	-	-	-	-	-	143
ревматология	306	-	-	-	-	-	268
пневмология и фтизиатрия	1 399	801	-	-	-	-	99
клинична токсикология	53	-	-	-	-	-	-
клинична хематология	386	102	-	-	-	-	168
инфекциозни болести	703	114	-	-	-	-	40
в т.ч.: COVID-19 инфекция	90	70	-	-	-	-	10
нервни болести	2 417	-	-	-	-	-	790
кожни и венерически болести	214	12	-	-	-	-	31
медицинска онкология	220	223	-	-	-	-	595
лъчелечение	171	138	-	-	-	-	108
COVID-19 инфекция ²⁾	14	15	4	-	-	5	1
Хирургични	5 914	257	-	-	-	-	3 889
хирургия	2 226	89	-	-	-	-	1 013
кардиохирургия	139	-	-	-	-	-	86
неврохирургия	370	-	-	-	-	-	151
ортопедия и травматология	1 011	59	-	-	-	-	985
съдова хирургия	277	-	-	-	-	-	324
урология	636	16	-	-	-	-	494
очни болести	309	40	-	-	-	-	287
ушно-носно-гърлени болести	487	10	-	-	-	-	257
За дългосрочни грижи	844	29	126	629	-	-	314
За продължително лечение	827	22	126	549	-	-	269
За палиативно лечение	17	7	-	80	-	-	45
За рехабилитация	1 018	20	15	267	2 607	-	3 173
Психиатрични	852	-	-	-	-	2 077	-
за активно лечение	848	-	-	-	-	1 598	-
за дългосрочни грижи	4	-	-	-	-	479	-
Места за краткотраен престой	1 659	92	-	-	-	146	386
психиатрични	311	-	-	-	-	146	-

¹⁾ По Наредба №49 на МЗ от 2010 г. ²⁾ Трансформирани от други видове легла извън инфекциозните легла.

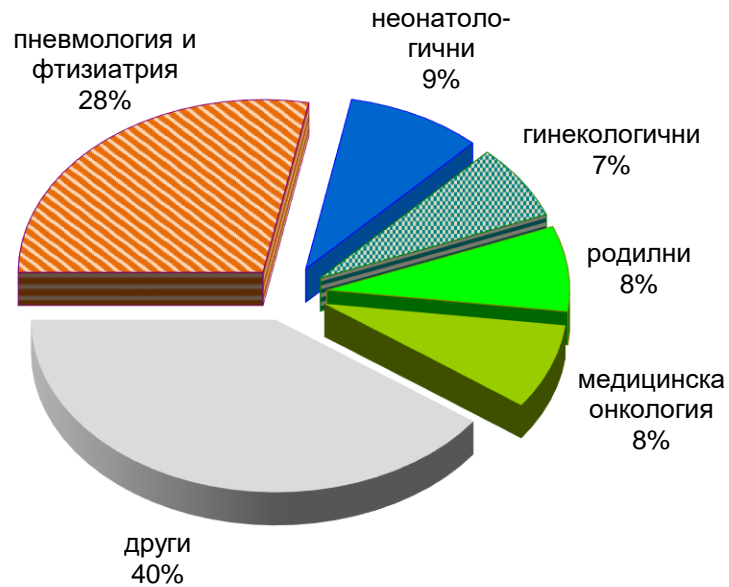
Легла по вид на лечебното заведение през 2022 г. (в проценти)



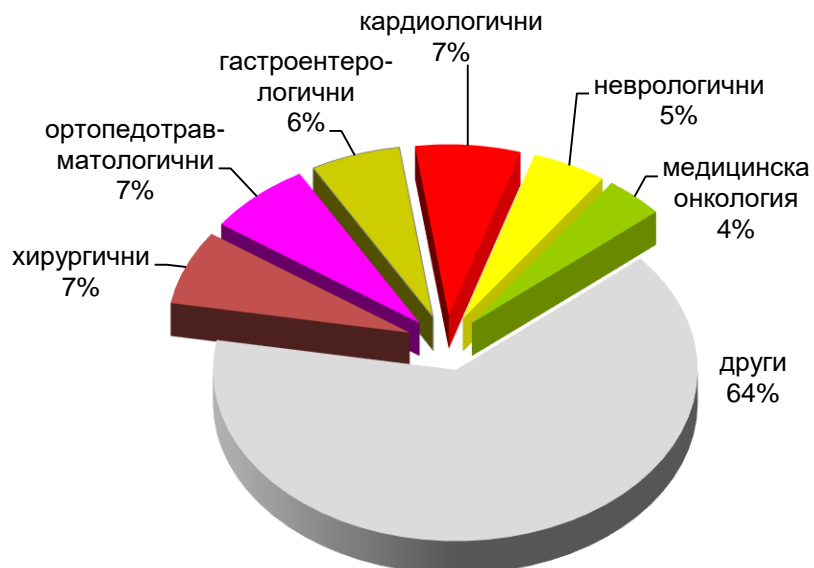
Легла по вид в многопрофилните болници през 2022 г. (в проценти)



Легла по вид в специализираните болници за активно лечение през 2022 г. (в проценти)



Легла по вид в частните болници през 2022 г. (в проценти)





Легла по вид в други лечебни заведения към 31.12.2022 г.

брой

Видове легла ¹⁾	Центрове за кожно-венерически заболявания	Комплексни онкологични центрове	Центрове за психично здраве
Общо	30	1 193	1 022
За активно лечение	30	1 129	-
Интензивни	-	51	-
COVID-19 инфекция	-	-	-
Акушеро-гинекологични	-	83	-
гинекология	-	83	-
родилни	-	-	-
патологична бременност	-	-	-
асистирана репродукция	-	-	-
Педиатрични	-	-	-
неонатология	-	-	-
педиатрия	-	-	-
Терапевтични	30	781	-
вътрешни болести	-	-	-
гастроентерология	-	46	-
ендокринология и болести на обмяната	-	-	-
кардиология	-	-	-
нефрология	-	-	-
ревматология	-	-	-
пневмология и фтизиатрия	-	-	-
клинична токсикология	-	-	-
клинична хематология	-	-	-
инфекциозни болести	-	-	-
в т.ч.: COVID-19 инфекция	-	-	-
нервни болести	-	-	-
кожни и венерически болести	30	-	-
медицинска онкология	-	395	-
лъчелечение	-	340	-
COVID-19 инфекция ²⁾	-	-	-
Хирургични	-	214	-
хирургия	-	174	-
кардиохирургия	-	-	-
неврохирургия	-	-	-
ортопедия и травматология	-	-	-
съдова хирургия	-	-	-
урология	-	18	-
очни болести	-	-	-
ушно-носно-гърлени болести	-	8	-
За дългосрочни грижи	-	64	-
За продължително лечение	-	-	-
За палиативно лечение	-	64	-
За рехабилитация	-	-	-
Психиатрични	-	-	1 022
за активно лечение	-	-	1 022
за дългосрочни грижи	-	-	-
Места за краткотраен престой	6	161	783
психиатрични	-	-	783

¹⁾ По Наредба №49 на МЗ от 2010 г. ²⁾ Трансформирани от други видове легла извън инфекциозните легла.



ПРЕМИНАЛИ БОЛНИ В ЛЕЧЕБНИТЕ ЗАВЕДЕНИЯ

Преминали болни в лечебните заведения за болнична помощ¹⁾

брой

Видове легла	2000 г.	2001 г.	2002 г.	2003 г.
Общо	1 176 031	1 140 866	1 223 268	1 290 981
Вътрешни болести	142 365	134 536	136 630	137 977
Ендокринологични	17 357	18 590	18 295	19 596
Ревматологични	3 760	2 906	3 829	3 480
Кардиологични	34 191	39 913	48 354	58 658
Нефрологични	13 162	13 061	14 516	16 034
Хематологични	8 187	6 599	11 304	11 684
Гастроентерологични	17 916	20 204	25 240	26 328
Пневмология и фтизиатрия	30 666	28 349	35 721	30 445
Хирургични	168 950	164 732	176 653	187 994
Ортопедотравматологични	46 771	47 452	50 175	49 676
Неврохирургични	13 685	14 270	14 263	15 231
Урологични	29 289	28 771	31 618	33 576
Гинекологични	92 207	83 724	79 485	78 913
Родилни	92 073	83 770	85 260	89 654
Патологична бременност	42 025	35 971	41 677	42 567
Неонатологични	46 990	45 443	45 221	50 810
Педиатрични	76 588	81 348	92 192	89 251
Детски кърмачески	14 235	14 954	17 130	18 212
За хипотрофични, увредени и недоносени деца	1 021	1 176	1 122	1 228
Онкологични	14 708	13 877	18 861	22 129
Инфекциозни	28 761	29 597	30 027	28 235
Офталмологични	35 006	32 489	32 486	34 241
Оториноларингологични	29 514	28 726	30 363	34 865
Дерматовенерологични	9 157	7 514	7 509	7 636
Неврологични	59 450	62 691	75 357	79 502
Психиатрични	21 946	21 624	22 173	22 855
За долекуване и продължително лечение ²⁾	14 804	-	3 998	25 085
Физиотерапевтични и рехабилитационни	81 318	87 426	79 965	83 531
Анестезиология, реанимация и интензивно лечение	90 426	93 737	107 199	113 423
Други специализирани	8 706	7 696	7 261	2 174
Домашен стационар	296	3 482	259	247
Дневен стационар	14 572	12 855	15 478	16 942

¹⁾ Без лечебните заведения към други ведомства

²⁾ През 2001 г. са разпределени по специалности

Преминали болни в лечебните заведения за болнична помощ¹⁾

брой

Видове легла	2005 г.	2007 г.	2008 г.	2009 г.	2010 г.
Общо	1 518 379	1 623 138	1 699 475	1 809 071	1 789 980
За реанимация и интензивно лечение	126 855	133 839	141 363	157 104	163 097
За активно лечение	1 392 890	1 492 982	1 569 779	1 671 814	1 653 868
в т.ч.: вътрешни болести	151 202	135 731	127 094	130 604	108 909
гастроентерологични	28 541	41 438	44 405	48 702	51 732
ендокринологични	22 542	26 553	27 531	29 677	30 167
кардиологични	71 257	96 125	107 055	128 228	130 246
ревматологични	4 986	9 177	10 624	12 539	14 525
пневмология и фтизиатрия	45 319	49 585	50 522	52 329	64 258
нефрологични	19 061	22 083	22 794	22 886	25 970
хематологични	17 332	17 216	20 047	22 915	28 884
педиатрични	108 917	102 848	103 984	112 196	111 722
детски кърмачески	20 740	19 712	20 228	20 733	22 478
неонатологични	58 492	67 452	76 314	79 541	75 141
хирургични	210 297	215 790	228 994	240 741	233 782
ортопедотравматологични	68 932	71 443	77 789	82 775	79 072
урологични	35 556	45 546	48 496	50 646	51 056
неврохирургични	15 244	17 192	18 751	18 848	18 856
гинекологични	83 184	85 007	91 297	91 792	85 677
родилни	93 723	94 093	93 937	96 432	89 919
патологична бременност	48 905	47 755	46 004	50 534	45 316
инфекциозни	35 353	38 970	37 891	40 426	52 234
офталмологични	42 736	50 302	58 944	65 331	62 930
оториноларингологични	38 628	40 450	42 991	44 834	40 500
психиатрични	24 468	23 839	26 866	28 095	27 788
неврологични	104 342	123 943	134 035	143 627	133 706
дерматовенерологични	10 470	10 435	10 420	11 047	9 955
токсикологични ²⁾	2 712	3 536	3 514	3 649	3 415
онкологични	29 959	36 767	39 257	42 694	55 636
За долекуване и продължително лечение	136 284	153 112	156 907	159 005	162 078
Дневен стационар	13 169	5 011	4 863	5 910	6 084
Домашен стационар	80	131	133	89	147

¹⁾ Без лечебните заведения към други ведомства

²⁾ До 2004 г. не са отчитани самостоятелно

Преминали болни в лечебните заведения за болнична помощ¹⁾

брой

Видове легла	2011 г.	2012 г.	2013 г.	2014 г.	2015 г.
Общо	1 818 130	1 897 217	2 051 814	2 142 978	2 121 236
За реанимация и интензивно лечение	159 834	156 944	167 081	174 181	174 472
За активно лечение	1 673 641	1 749 354	1 882 978	1 952 470	1 939 820
в т.ч.: вътрешни болести	111 954	127 272	132 675	136 866	124 134
гастроентерологични	60 842	69 408	78 699	83 514	87 978
ендокринологични	30 323	31 897	37 098	38 608	40 286
кардиологични	132 443	130 589	149 929	161 422	160 765
ревматологични	17 908	26 922	30 435	29 406	31 604
пневмология и фтизиатрия	66 375	63 005	67 172	72 929	71 312
нефрологични	25 884	27 212	29 342	31 764	31 597
хематологични	30 520	32 075	34 529	34 309	33 758
педиатрични	102 710	108 598	118 663	122 683	116 053
детски кърмачески	18 708	19 221	22 208	19 932	18 025
неонатологични	67 882	67 154	62 866	67 905	64 976
хирургични	234 695	244 693	266 620	279 022	276 627
ортопедотравматологични	84 992	94 952	98 949	102 980	103 927
урологични	53 002	59 122	62 996	66 378	67 441
неврохирургични	19 631	20 604	20 512	20 993	21 873
гинекологични	84 151	88 184	89 177	91 689	93 648
родилни	85 740	84 444	83 170	85 153	83 442
патологична бременност	42 688	42 197	47 839	46 299	45 885
асистирана репродукция	x	x	2 858	3 899	4 462
инфекциозни	41 017	39 945	36 042	36 588	35 358
офтальмологични	65 131	68 512	75 134	76 909	72 759
оториноларингологични	38 714	42 216	47 416	49 573	48 147
психиатрични	29 647	27 006	26 733	27 013	25 564
неврологични	142 182	151 199	168 322	163 408	161 525
дерматовенерологични	9 245	8 950	9 501	9 406	9 606
токсикологични ²⁾	3 774	4 374	4 593	4 330	4 283
онкологични	73 489	69 609	79 506	89 499	104 792
За долекуване и продължително лечение	169 445	182 287	21 008	15 358	15 443
Физикална и рехабилитационна медицина ³⁾	x	x	178 150	210 249	206 190
Дневен стационар	10 908	12 662	16 597	20 192	18 060

¹⁾ Без лечебните заведения към други ведомства

²⁾ До 2004 г. не са отчитани самостоятелно

³⁾ До 2012 г. леглата за физикална и рехабилитационна медицина са включени към долекуване и продължително лечение

Преминали болни в лечебните заведения за болнична помощ¹⁾ (брой)

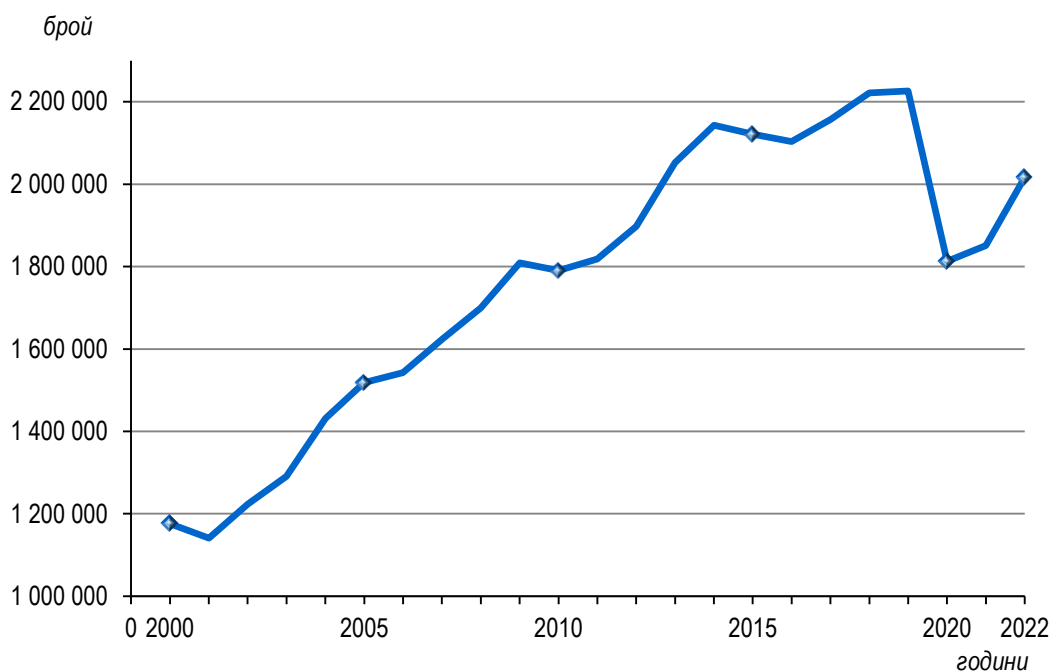
Видове легла ²⁾	2019 г.	2020 г.	2021 г.	2022 г.
Общо	2 226 389	1 812 681	1 850 783	2 017 435
За активно лечение	2 174 210	1 826 662	1 868 045	1 995 025
Интензивни	125 374	105 561	112 357	110 744
COVID-19 инфекция	x	5 650	18 953	4 873
Акушеро-гинекологични	221 892	202 041	201 353	196 689
гинекология	101 860	82 077	86 353	86 921
родилни	75 637	75 120	74 098	71 602
патологична бременност	39 667	40 392	36 038	33 194
асистирана репродукция	4 728	4 452	4 864	4 974
Педиатрични	206 549	161 701	162 520	170 869
неонатология	65 836	63 697	63 061	60 719
педиатрия	128 587	88 938	90 150	99 692
Терапевтични	982 513	831 981	864 152	909 006
вътрешни болести	67 425	49 857	33 885	44 516
гастроентерология	118 317	96 363	93 298	113 945
ендокринология и болести на обмяната	51 183	38 717	31 808	43 477
кардиология	204 688	154 315	146 851	172 056
нефрология	37 290	27 529	22 103	28 613
ревматология	37 952	29 319	27 818	36 921
пневмология и фтизиатрия	88 351	61 931	38 115	58 798
клинична токсикология	5 061	3 233	2 238	3 631
клинична хематология	40 640	38 046	36 670	40 476
инфекциозни болести	32 978	34 920	38 520	32 864
в т.ч.: COVID-19 инфекция	x	16 111	28 944	14 924
нервни болести	176 723	135 265	121 750	150 058
кожни и венерически болести	8 334	6 146	4 987	6 939
медицинска онкология	99 369	98 597	108 532	123 852
COVID-19 инфекция ³⁾	x	45 184	144 613	37 991
Хирургични	637 883	525 379	527 664	607 717
хирургия	214 399	178 089	173 479	191 309
кардиохирургия	11 131	9 199	9 816	10 640
неврохирургия	25 565	22 080	22 940	27 076
ортопедия и травматология	109 678	95 530	95 523	108 828
съдова хирургия	31 051	26 603	26 251	31 232
урология	75 222	61 565	60 246	70 816
очни болести	78 855	59 710	65 935	76 036
ушно-носно-гърлени болести	52 714	38 890	37 488	48 367
За дългосрочни грижи	18 266	14 736	15 615	18 540
За продължително лечение	17 215	13 844	14 425	15 802
За палиативно лечение	1 052	893	1 190	2 739
За рехабилитация	237 582	160 722	173 325	208 788
Психиатрични	25 222	21 029	20 679	21 583
за активно лечение	23 413	19 449	19 062	19 774
за дългосрочни грижи	1 810	1 580	1 617	1 809

¹⁾ Без леглата от заведенията към други ведомства.

²⁾ По Наредба №49 на МЗ от 2010 г.

³⁾ Трансформирани от други видове легла извън инфекциозните легла.

Преминали болни в лечебните заведения за болнична помощ за периода 2000-2022 г.



Преминали болни по видове легла в лечебните заведения за болнична помощ през 2022 г. (в проценти)



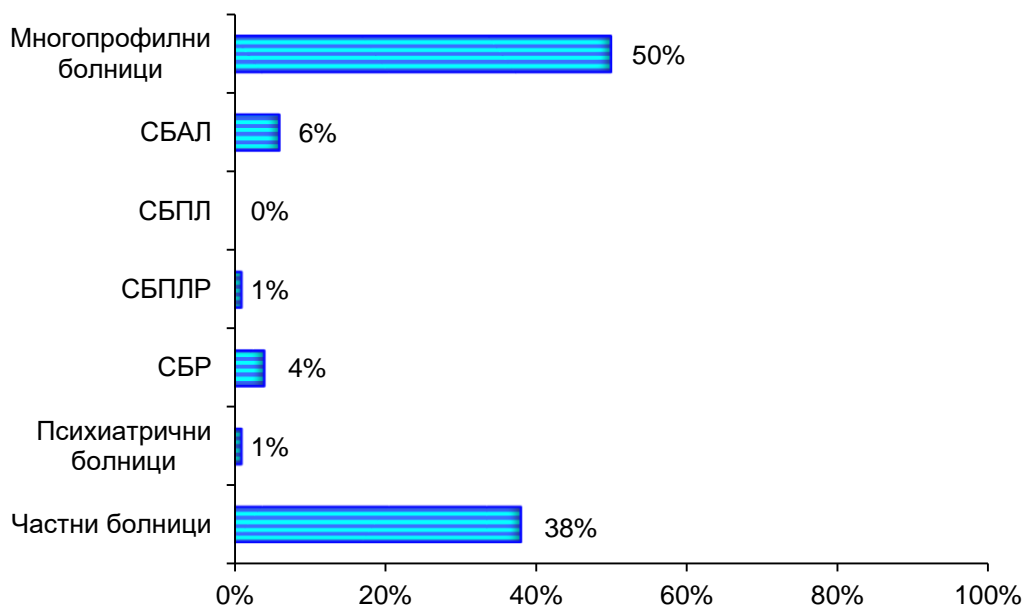
Преминали болни в лечебните заведения за болнична помощ през 2022 г.

брой

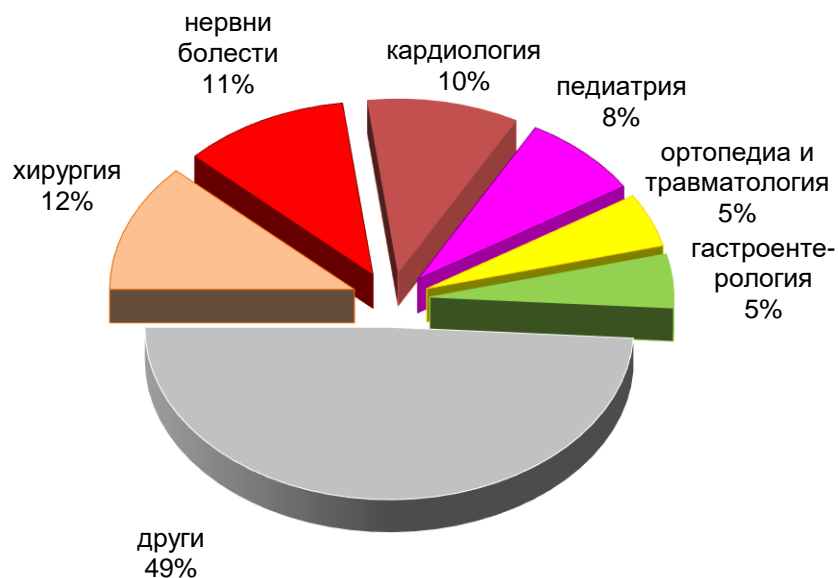
Видове легла ¹⁾	Многопро- филни болници	СБАЛ	СБПЛ	СБПЛР	СБР	Психиатри- чни болници	Частни болници
Общо	1 004 002	129 074	1 945	16 080	86 585	8 998	770 751
За активно лечение	1 066 659	158 449	10	-	-	25	769 883
Интензивни	46 827	11 960	-	-	-	-	51 957
COVID-19 инфекция	3 553	49	-	-	-	-	1 271
Акушеро-гинекологични	79 082	41 044	-	-	-	-	76 564
гинекология	32 952	14 740	-	-	-	-	39 229
родилни	28 406	18 682	-	-	-	-	24 515
патологична бременност	17 725	7 602	-	-	-	-	7 867
асистирана репродукция	-	20	-	-	-	-	4 954
Педиатрични	115 574	19 130	-	-	-	-	36 166
неонатология	28 450	13 150	-	-	-	-	19 119
педиатрия	81 903	743	-	-	-	-	17 047
Терапевтични	497 719	71 473	10	-	-	25	339 779
вътрешни болести	33 163	234	-	-	-	-	11 120
гастроентерология	46 497	2 213	-	-	-	-	65 235
ендокринология и болести на обмяната	21 709	4 661	-	-	-	-	17 107
кардиология	95 674	-	-	-	-	-	76 383
нефрология	23 245	-	-	-	-	-	5 369
ревматология	20 099	-	-	-	-	-	16 823
пневмология и фтизиатрия	38 624	16 482	-	-	-	-	3 693
клинична токсикология	3 631	-	-	-	-	-	-
клинична хематология	18 239	14 438	-	-	-	-	7 799
инфекциозни болести	28 065	3 925	-	-	-	-	875
в т.ч.: COVID-19 инфекция	13 174	1 536	-	-	-	-	214
нервни болести	110 076	-	-	-	-	-	39 983
кожни и венерически болести	5 961	644	-	-	-	-	334
медицинска онкология	20 818	22 520	-	-	-	-	80 515
COVID-19 инфекция ²⁾	27 073	2 509	10	-	-	25	8 374
Хирургични	327 458	14 842	-	-	-	-	265 418
хирургия	118 554	5 460	-	-	-	-	67 296
кардиохирургия	4 761	-	-	-	-	-	5 879
неврохирургия	20 456	-	-	-	-	-	6 620
ортопедия и травматология	53 802	2 886	-	-	-	-	52 140
съдова хирургия	10 311	-	-	-	-	-	20 922
урология	32 947	789	-	-	-	-	37 080
очни болести	30 154	3 866	-	-	-	-	42 017
ушно-носно-гърлени болести	29 944	508	-	-	-	-	17 915
За дългосрочни грижи	3 657	70	1 648	10 145	-	-	3 021
За продължително лечение	3 060	14	1 648	8 425	-	-	2 656
За палиативно лечение	597	56	-	1 720	-	-	366
За рехабилитация	20 413	578	250	5 772	86 585	-	95 191
Психиатрични	12 140	-	-	-	-	9 443	-
за активно лечение	12 140	-	-	-	-	7 634	-
за дългосрочни грижи	-	-	-	-	-	1 809	-

¹⁾ По Наредба №49 на МЗ от 2010 г. ²⁾ Трансформирани от други видове легла извън инфекциозните легла.

Преминали болни по вид на лечебното заведение през 2022 г. (в проценти)



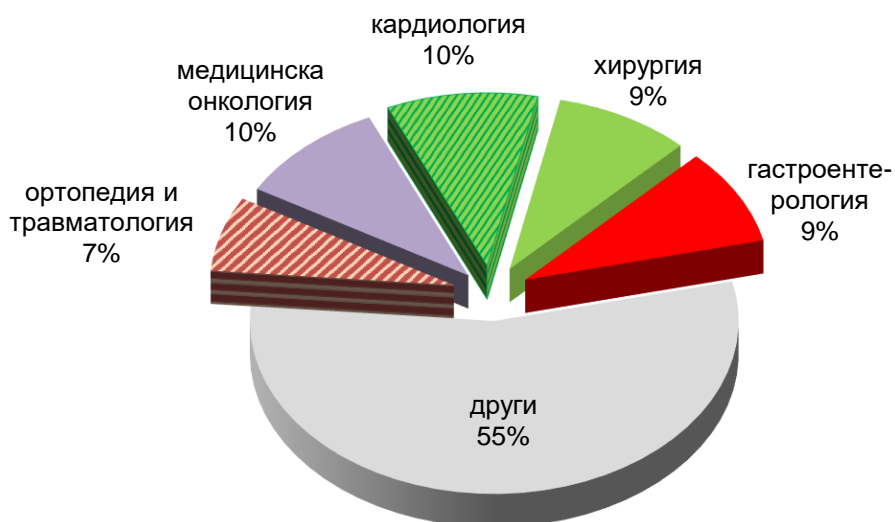
Преминали болни по видове легла в многопрофилните болници през 2022 г. (в проценти)



Преминали болни по видове легла в специализираните болници за активно лечение през 2022 г. (в проценти)



Преминали болни по видове легла в частните болници през 2022 г. (в проценти)





Преминали болни в други лечебни заведения през 2022 г.

брой

Видове легла ¹⁾	Центрове за кожно-венерически заболявания	Комплексни онкологични центрове	Центрове за психично здраве
Общо	1 401	64 285	13 173
За активно лечение	1 401	67 480	88
Интензивни	-	2 096	-
COVID-19 инфекция	-	2	-
Акушеро-гинекологични	-	2 967	-
гинекология	-	2 967	-
родилни	-	-	-
патологична бременност	-	-	-
асистирана репродукция	-	-	-
Педиатрични	-	-	-
неонатология	-	-	-
педиатрия	-	-	-
Терапевтични	1 401	50 426	88
вътрешни болести	-	-	-
гастроентерология	-	2 464	-
ендокринология и болести на обмяната	-	-	-
кардиология	-	-	-
нефрология	-	-	-
ревматология	-	-	-
пневмология и фтизиатрия	-	-	-
клинична токсикология	-	-	-
клинична хематология	-	-	-
инфекциозни болести	-	-	29
в т.ч.: COVID-19 инфекция	-	-	29
нервни болести	-	-	-
кожни и венерически болести	1 401	-	-
медицинска онкология	-	42 788	-
COVID-19 инфекция ²⁾	-	280	59
Хирургични	-	11 991	-
хирургия	-	10 479	-
кардиохирургия	-	-	-
неврохирургия	-	-	-
ортопедия и травматология	-	-	-
съдова хирургия	-	-	-
урология	-	1 234	-
очни болести	-	-	-
ушно-носно-гърлени болести	-	278	-
За дългосрочни грижи	-	930	-
За продължително лечение	-	-	-
За палиативно лечение	-	930	-
За рехабилитация	-	-	-
Психиатрични	-	-	13 242
за активно лечение	-	-	13 242
за дългосрочни грижи	-	-	-

¹⁾ По Наредба №49 на МЗ от 2010 г. ²⁾ Трансформирани от други видове легла извън инфекциозните легла.



ПРОВЕДЕНИ ЛЕГЛОДНИ В ЛЕЧЕБНИТЕ ЗАВЕДЕНИЯ



Проведени леглодни в лечебните заведения за болнична помощ¹⁾

брой

Видове легла	2000 г.	2001 г.	2002 г.	2003 г.
Общо	13 071 743	11 803 313	11 313 359	11 363 125
Вътрешни болести	1 568 413	1 334 267	1 179 884	1 143 536
Ендокринологични	184 320	170 890	163 047	164 110
Ревматологични	50 654	42 689	45 892	40 211
Кардиологични	349 284	365 437	386 962	422 989
Нефрологични	157 735	137 926	139 320	150 898
Хематологични	84 181	71 880	91 371	97 020
Гастроентерологични	206 695	202 763	221 848	229 014
Пневмология и фтизиатрия	791 205	685 193	653 535	460 902
Хирургични	1 406 927	1 235 434	1 149 555	1 138 965
Ортопедотравматологични	517 801	463 811	450 251	404 118
Неврохирургични	131 967	129 193	123 854	126 374
Урологични	286 777	261 890	235 807	233 436
Гинекологични	443 715	382 605	319 479	297 850
Родилни	444 204	384 617	361 077	375 408
Патологична бременност	285 755	237 750	251 598	244 895
Неонатологични	277 534	254 935	253 240	271 587
Педиатрични	639 366	631 789	689 555	652 121
Детски кърмачески	119 389	111 718	137 766	147 978
За хипотрофични, увредени и недоносени деца	44 822	41 468	36 680	35 190
Онкологични	166 982	152 845	167 402	166 146
Инфекциозни	293 235	263 033	240 020	225 258
Офталмологични	223 309	172 608	147 848	145 216
Оториноларингологични	215 067	180 264	167 173	173 852
Дерматовенерологични	126 268	96 044	80 536	79 738
Неврологични	829 871	771 019	751 685	738 014
Психиатрични	1 153 116	1 098 313	1 080 036	1 094 493
За долекуване и продължително лечение ²⁾	251 709	-	72 431	405 449
Физиотерапевтични и рехабилитационни	1 118 269	1 233 462	1 014 516	990 604
Анестезиология, реанимация и интензивно лечение	457 391	437 635	459 641	468 065
Други специализирани	46 032	38 948	38 314	29 792
Домашен стационар	2 479	7 065	4 153	3 942
Дневен стационар	197 271	205 822	198 883	205 954

¹⁾ Без лечебните заведения към други ведомства

²⁾ През 2001 г. са разпределени по специалности

Проведени леглодни в лечебните заведения за болнична помощ¹⁾

брой

Видове легла	2005 г.	2007 г.	2008 г.	2009 г.	2010 г.
Общо	11 950 211	11 173 653	11 169 339	11 287 817	10 608 154
За реанимация и интензивно лечение	518 492	483 272	492 860	512 921	516 032
За активно лечение	9 616 628	8 850 891	8 836 476	8 915 868	8 561 856
в т.ч.: вътрешни болести	1 140 353	858 195	798 792	774 944	609 138
гастроентерологични	222 716	260 074	265 205	272 516	269 637
ендокринологични	171 135	183 681	174 640	171 805	167 319
кардиологични	450 137	463 950	468 279	494 977	487 884
ревматологични	46 989	56 750	61 606	66 413	70 913
пневмология и фтизиатрия	534 368	504 857	504 876	492 989	608 689
нефрологични	160 341	154 023	144 584	142 497	146 718
хематологични	124 341	131 419	129 282	126 183	154 231
педиатрични	762 090	651 199	638 689	669 764	644 008
детски кърмачески	149 624	126 992	126 435	130 385	140 419
неонатологични	297 343	337 496	371 240	379 166	345 696
хирургични	1 193 968	1 123 850	1 140 669	1 146 858	1 053 977
ортопедотравматологични	422 488	399 828	420 814	419 701	403 495
урологични	228 364	215 597	220 353	222 169	209 438
неврохирургични	127 392	123 183	121 347	119 554	113 745
гинекологични	312 709	286 663	278 054	265 393	225 409
родилни	371 936	374 896	362 202	359 990	330 345
патологична бременност	266 820	216 507	200 961	207 459	174 381
инфекциозни	251 831	239 692	209 045	217 406	252 903
офтальмологични	144 658	143 897	147 307	149 429	140 070
оториноларингологични	190 579	184 269	188 931	189 715	165 228
психиатрични	882 076	711 453	738 274	726 714	711 951
неврологични	855 984	743 560	769 525	789 496	709 260
дерматовенерологични	97 164	81 399	80 663	82 511	73 480
токсикологични ²⁾	11 308	12 089	11 156	16 637	9 781
онкологични	199 914	265 372	263 547	281 197	343 741
За долекуване и продължително лечение	1 658 196	1 760 826	1 772 995	1 781 056	1 455 547
Дневен стационар	155 270	77 119	65 203	76 961	73 371
Домашен стационар	1 625	1 545	1 805	1 011	1 348

¹⁾ Без лечебните заведения към други ведомства

²⁾ До 2004 г. не са отчитани самостоятелно



Проведени леглодни в лечебните заведения за болнична помощ¹⁾

брой

Видове легла	2011 г.	2012 г.	2013 г.	2014 г.	2015 г.
Общо	10 526 538	10 555 667	11 076 386	11 289 389	10 974 259
За реанимация и интензивно лечение	478 487	465 644	499 336	501 154	502 110
За активно лечение	8 514 698	8 464 390	8 780 001	8 791 753	8 521 598
в т.ч.: вътрешни болести	598 039	606 877	625 082	635 827	564 427
гастроентерологични	275 312	283 406	312 162	322 504	326 807
ендокриноложични	158 784	156 428	175 505	173 251	183 814
кардиологични	490 439	490 782	528 800	542 046	526 122
ревматологични	82 456	110 585	122 948	112 102	118 488
пневмология и фтизиатрия	613 868	575 519	583 196	580 345	554 980
нефроложични	140 968	144 327	149 036	155 036	153 393
хематологични	158 529	157 599	162 665	151 300	151 190
педиатрични	589 083	589 478	623 478	630 687	593 315
детски кърмачески	117 859	118 546	133 608	117 987	105 121
неонатологични	322 929	322 109	301 773	328 953	311 371
хирургични	1 012 204	1 009 857	1 058 402	1 061 048	1 054 595
ортопедотравматологични	409 693	430 360	441 320	453 656	451 928
урологични	208 417	215 920	219 782	222 536	219 784
неврохирургични	111 065	109 864	112 829	111 351	108 124
гинеколожични	220 810	225 284	228 787	230 785	227 449
родилни	308 777	306 453	299 082	305 786	296 758
патологична бременност	164 065	160 042	174 267	167 283	162 530
асистирана репродукция	x	x	2 858	3 956	5 496
инфекциозни	217 798	202 497	176 181	174 035	166 442
офтальмоложични	134 143	135 021	139 776	139 791	131 757
оториноларинголожични	159 350	160 855	173 458	173 175	170 395
психиатрични	785 262	751 139	754 493	720 135	694 879
невроложични	698 471	739 906	805 952	797 681	776 905
дерматовенерологични	69 777	67 788	72 048	69 224	71 910
токсикологични ²⁾	10 984	12 426	12 914	13 027	12 674
онколожични	455 616	381 322	389 599	398 246	380 944
За долекуване и продължително лечение ³⁾	1 442 055	1 530 023	370 456	340 298	333 901
Физикална и рехабилитационна медицина	x	x	1 328 784	1 540 108	1 515 128
Дневен стационар	91 298	95 610	97 809	116 076	101 522

¹⁾ Без лечебните заведения към други ведомства; ²⁾ До 2004 г. не са отчетени самостоятелно

³⁾ До 2012 г. леглата за физикална и рехабилитационна медицина са включени към долекуване и продължително лечение

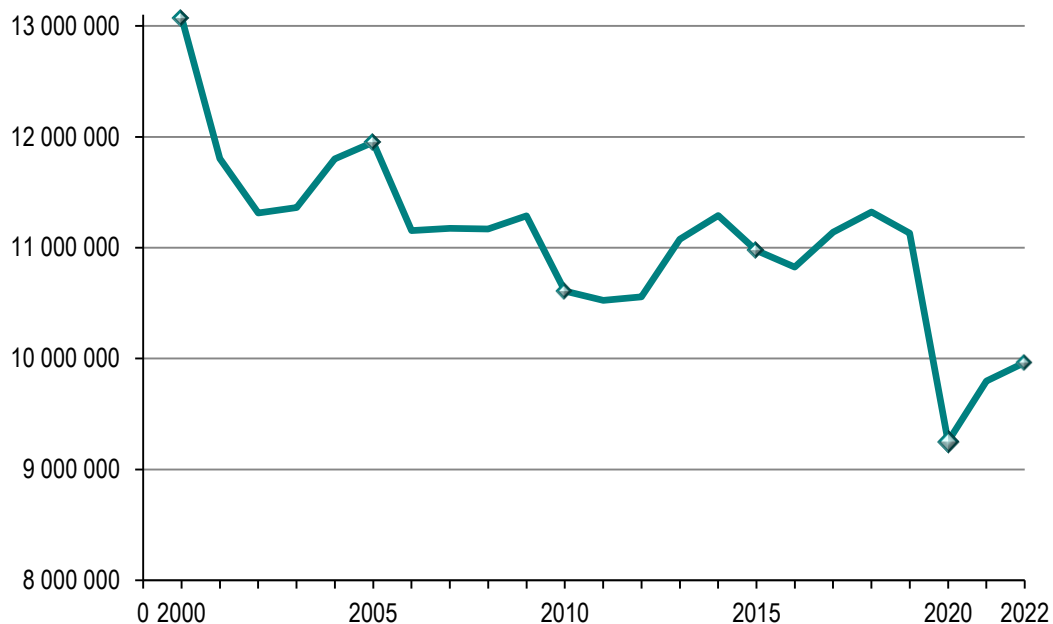
Проведени леглодни в лечебните заведения за болнична помощ¹⁾

Видове легла ²⁾	2019 г.	2020 г.	2021 г.	2022 г.
Общо	11 130 035	9 251 716	9 796 793	9 964 219
За активно лечение	8 270 032	7 046 800	7 511 931	7 406 194
Интензивни	361 837	340 825	402 863	362 819
COVID-19 инфекция	x	36 493	135 675	38 153
Акушеро-гинекологични	672 975	597 947	581 980	572 734
гинекология	268 925	224 831	217 198	221 466
родилни	263 168	249 606	247 427	240 257
патологична бременност	136 080	118 933	112 375	105 309
асистирана репродукция	4 802	4 577	4 980	5 702
Педиатрични	998 908	763 484	778 223	814 791
неонатология	326 213	305 151	307 601	297 824
педиатрия	614 336	416 276	428 363	468 853
Терапевтични	4 060 236	3 559 020	3 953 475	3 649 206
вътрешни болести	305 004	229 022	151 333	203 568
гастроентерология	415 554	331 648	312 801	381 267
ендокринология и болести на обмяната	194 968	136 167	114 909	154 938
кардиология	634 493	473 146	431 717	513 916
нефрология	166 006	122 424	96 892	125 046
ревматология	123 698	89 005	78 359	99 660
пневмология и фтизиатрия	608 374	416 690	273 388	412 301
клинична токсикология	12 614	7 424	5 623	8 143
клинична хематология	172 554	157 169	147 155	158 164
инфекциозни болести	147 691	206 310	274 051	192 880
в т.ч.: COVID-19 инфекция	x	120 876	230 628	102 444
нервни болести	803 214	613 543	552 424	674 083
кожни и венерически болести	59 314	42 106	35 236	48 100
медицинска онкология	192 808	195 193	206 615	239 303
COVID-19 инфекция ³⁾	x	347 003	1 127 831	277 053
Хирургични	2 176 076	1 785 524	1 795 390	2 006 644
хирургия	794 034	657 651	646 636	700 444
кардиохирургия	41 193	34 280	36 494	41 764
неврохирургия	114 512	98 126	100 661	115 226
ортопедия и травматология	453 720	368 622	384 967	428 309
съдова хирургия	116 596	100 673	99 678	109 569
урология	240 954	195 256	196 933	223 537
очни болести	118 476	95 525	93 925	109 143
ушно-носно-гърлени болести	158 370	117 250	111 662	137 195
За дългосрочни грижи	262 092	227 935	236 607	267 048
За продължително лечение	254 491	218 981	225 515	235 688
За палиативно лечение	7 601	8 954	11 092	31 360
За рехабилитация	1 772 069	1 188 920	1 281 484	1 517 968
Психиатрични	825 842	788 061	766 771	773 009
за активно лечение	695 436	665 999	637 722	650 992
за дългосрочни грижи	130 406	122 062	129 049	122 017

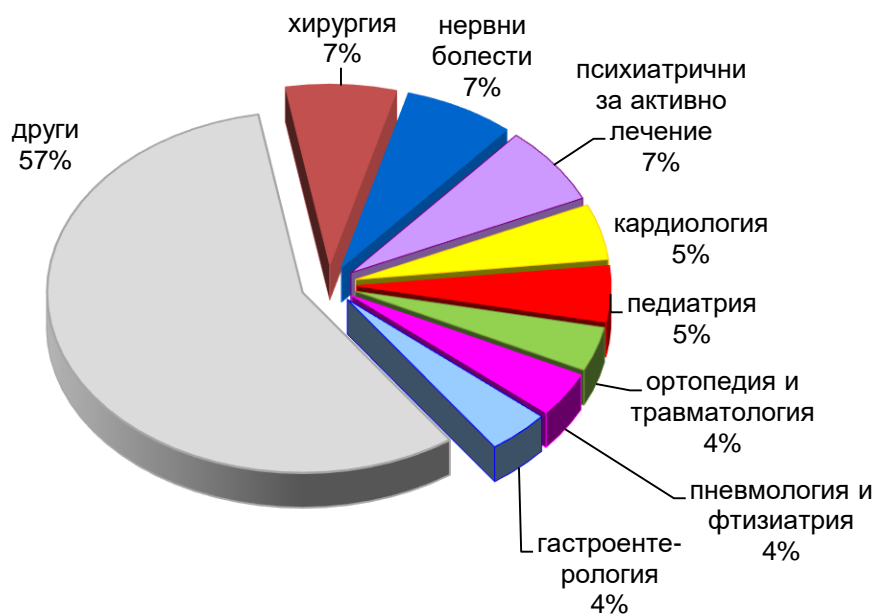
¹⁾ Без леглата от заведенията към други ведомства. ²⁾ По Наредба №49 на МЗ от 2010 г.

³⁾ Трансформирани от други видове легла извън инфекциозните легла.

Проведени леглодни в лечебните заведения за болнична помощ за периода 2000-2022 г.



Проведени леглодни по видове легла в лечебните заведения за болнична помощ през 2022 г. (в проценти)



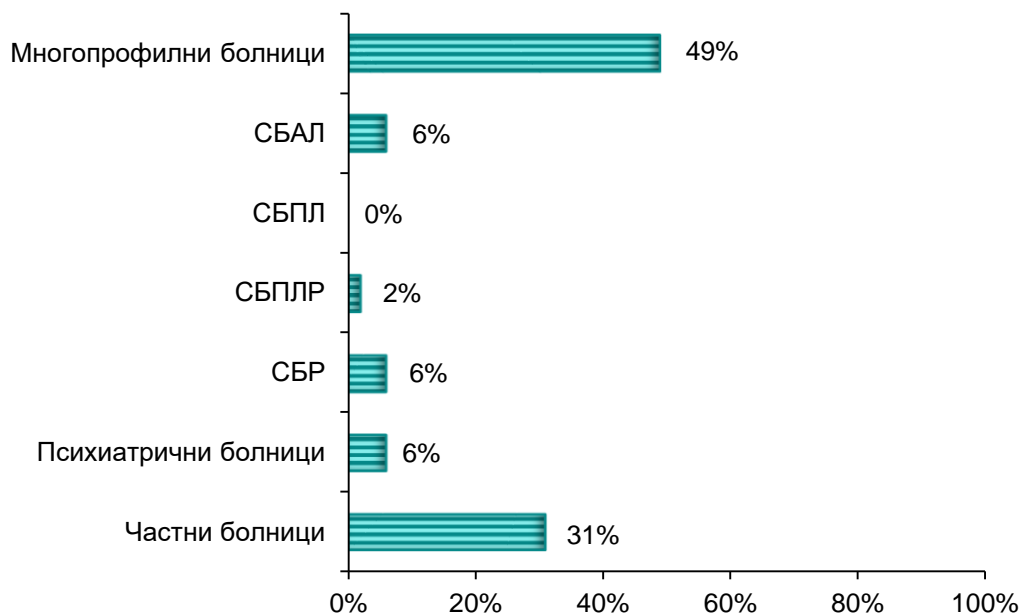
Проведени леглодни в лечебните заведения за болнична помощ през 2022 г.

брой

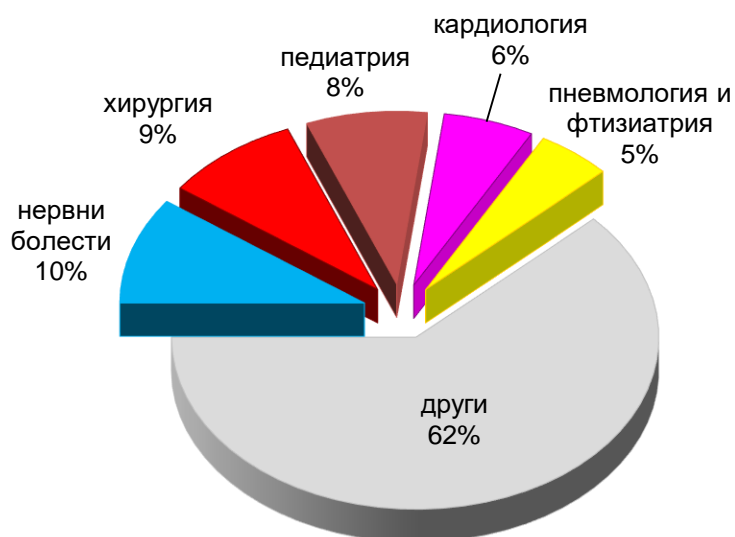
Видове легла ¹⁾	Многопоро- филни болници	СБАЛ	СБПЛ	СБПЛР	СБР	Психиат- рични болници	Частни болници
Общо	4 864 123	600 844	34 806	232 386	612 631	555 904	3 063 525
За активно лечение	4 473 249	596 696	100	-	-	265	2 335 884
Интензивни	214 853	18 657	-	-	-	-	129 309
COVID-19 инфекция	26 941	680	-	-	-	-	10 532
Акушеро-гинекологични	272 314	102 883	-	-	-	-	197 537
гинекология	99 617	31 556	-	-	-	-	90 293
родилни	113 186	47 575	-	-	-	-	79 496
патологична бременност	59 511	23 732	-	-	-	-	22 066
асистирана репродукция	-	20	-	-	-	-	5 682
Педиатрични	553 139	90 133	-	-	-	-	171 519
неонатология	139 036	69 047	-	-	-	-	89 741
педиатрия	384 315	2 760	-	-	-	-	81 778
Терапевтични	2 258 692	340 680	100	-	-	265	1 049 469
вътрешни болести	156 414	1 420	-	-	-	-	45 734
гастроентерология	180 194	8 364	-	-	-	-	192 709
ендокринология и болести на обмяната	85 079	20 021	-	-	-	-	49 838
кардиология	302 606	-	-	-	-	-	211 310
нефрология	104 244	-	-	-	-	-	20 802
ревматология	55 396	-	-	-	-	-	44 264
пневмология и фтизиатрия	241 942	151 169	-	-	-	-	19 190
клинична токсикология	8 143	-	-	-	-	-	-
клинична хематология	94 345	36 820	-	-	-	-	26 999
инфекциозни болести	169 685	18 555	-	-	-	-	4 640
в т.ч.: COVID-19 инфекция	91 807	9 360	-	-	-	-	1 277
нервни болести	498 149	-	-	-	-	-	175 934
кожни и венерически болести	44 359	1 520	-	-	-	-	2 221
медицинска онкология	47 287	44 542	-	-	-	-	147 474
COVID-19 инфекция ²⁾	201 452	18 633	100	-	-	265	56 603
Хирургични	1 174 251	44 343	-	-	-	-	788 050
хирургия	456 619	18 763	-	-	-	-	225 062
кардиохирургия	21 490	-	-	-	-	-	20 274
неврохирургия	87 204	-	-	-	-	-	28 022
ортопедия и травматология	214 980	11 386	-	-	-	-	201 943
съдова хирургия	41 663	-	-	-	-	-	67 906
урология	121 325	1 816	-	-	-	-	100 396
очни болести	52 125	4 731	-	-	-	-	52 287
ушно-носно-гърлени болести	89 587	1 407	-	-	-	-	46 201
За дългосрочни грижи	22 411	171	32 956	169 986	-	-	41 524
За продължително лечение	19 856	104	32 956	149 051	-	-	33 721
За палиативно лечение	2 555	67	-	20 935	-	-	7 803
За рехабилитация	151 093	3 977	1 750	62 400	612 631	-	686 117
Психиатрични	217 370	-	-	-	-	555 639	-
за активно лечение	217 370	-	-	-	-	433 622	-
за дългосрочни грижи	-	-	-	-	-	122 017	-

¹⁾ По Наредба №49 на МЗ от 2010 г. ²⁾ Трансформирани от други видове легла извън инфекциозните легла.

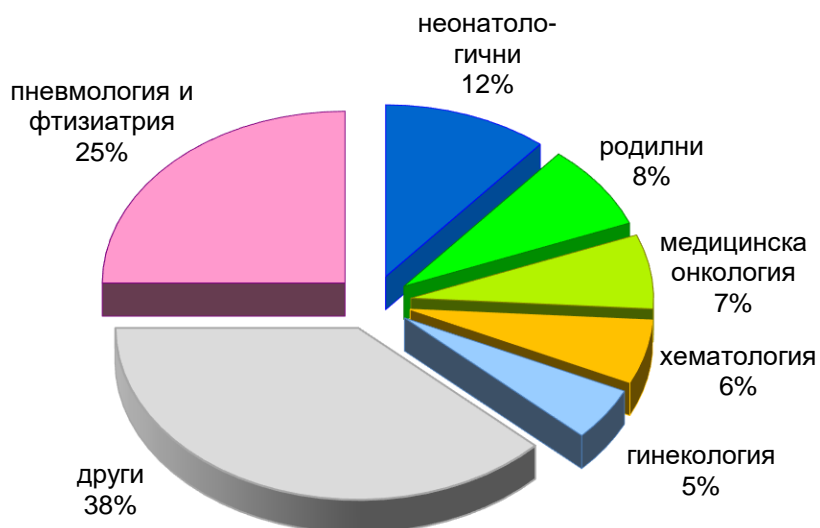
Проведени леглодни по вид на лечебното заведение през 2022 г. (в проценти)



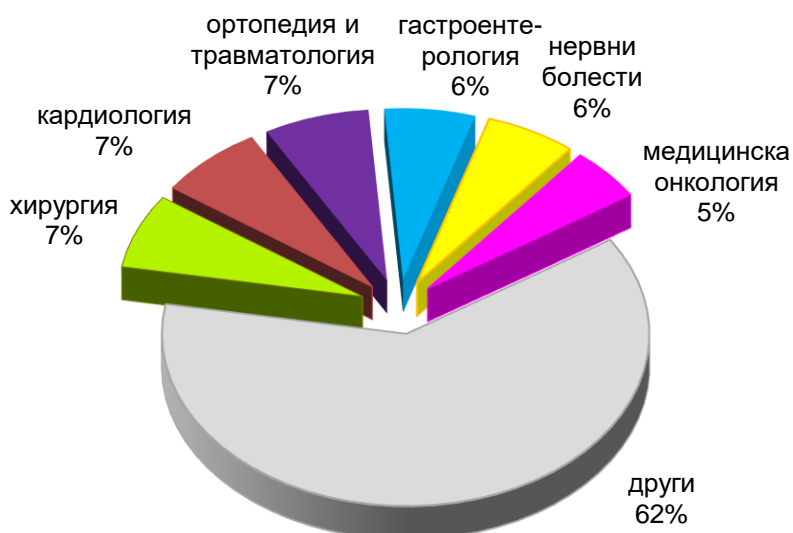
Проведени леглодни по видове легла в многопрофилните болници през 2022 г. (в проценти)



Проведени леглодни по видове легла в специализираните болници за активно лечение през 2022 г. (в проценти)



Проведени леглодни по видове легла в частните болници през 2022 г. (в проценти)





Проведени леглодни в други лечебни заведения през 2022 г.

брой

Видове легла ¹⁾	Центрове за кожно-венерически заболявания	Комплексни онкологични центрове	Центрове за психично здраве
Общо	8 450	240 743	325 283
За активно лечение	8 450	233 209	777
Интензивни	-	4 817	-
COVID-19 инфекция	-	8	-
Акушеро-гинекологични	-	10 243	-
гинекология	-	10 243	-
родилни	-	-	-
патологична бременност	-	-	-
асистирана репродукция	-	-	-
Педиатрични	-	-	-
неонатология	-	-	-
педиатрия	-	-	-
Терапевтични	8 450	182 031	777
вътрешни болести	-	-	-
гастроентерология	-	9 434	-
ендокринология и болести на обмяната	-	-	-
кардиология	-	-	-
нефрология	-	-	-
ревматология	-	-	-
пневмология и фтизиатрия	-	-	-
клинична токсикология	-	-	-
клинична хематология	-	-	-
инфекциозни болести	-	-	312
в т.ч.: COVID-19 инфекция	-	-	312
нервни болести	-	-	-
кожни и венерически болести	8 450	-	-
медицинска онкология	-	85 051	-
COVID-19 инфекция ²⁾	-	2 349	465
Хирургични	-	36 118	-
хирургия	-	31 649	-
кардиохирургия	-	-	-
неврохирургия	-	-	-
ортопедия и травматология	-	-	-
съдова хирургия	-	-	-
урология	-	3 314	-
очни болести	-	-	-
ушно-носно-гърлени болести	-	1 155	-
За дългосрочни грижи	-	7 534	-
За продължително лечение	-	-	-
За палиативно лечение	-	7 534	-
За рехабилитация	-	-	-
Психиатрични	-	-	324 506
за активно лечение	-	-	324 506
за дългосрочни грижи	-	-	-

¹⁾ По Наредба №49 на МЗ от 2010 г. ²⁾ Трансформирани от други видове легла извън инфекциозните легла.



ИЗПОЛЗВАЕМОСТ НА ЛЕГЛАТА

Използваемост на леглата в лечебните заведения за болнична помощ¹⁾

дни

Видове легла	2000 г.	2001 г.	2002 г.	2003 г.
Общо	242	235	259	270
Вътрешни болести	256	245	270	290
Ендокринологични	254	243	271	289
Ревматологични	252	248	316	305
Кардиологични	271	273	288	309
Нефрологични	270	271	302	316
Хематологични	302	262	347	355
Гастроентерологични	259	263	301	313
Пневмология и фтизиатрия	261	246	299	338
Хирургични	250	229	243	252
Ортопедотравматологични	265	243	266	263
Неврохирургични	291	290	295	307
Урологични	259	262	265	283
Гинекологични	203	184	203	218
Родилни	239	211	220	224
Патологична бременност	276	264	311	318
Неонатологични	252	231	259	262
Педиатрични	212	225	297	295
Детски кърмачески	209	225	294	292
За хипотрофични, увредени и недоносени деца	268	314	328	293
Онкологични	309	302	317	336
Инфекциозни	170	161	178	192
Офталмологични	225	182	201	216
Оториноларингологични	232	213	241	264
Дерматовенерологични	237	206	253	293
Неврологични	257	246	276	296
Психиатрични	286	275	301	313
За долекуване и продължително лечение ²⁾	216	-	244	252
Физиотерапевтични и рехабилитационни	195	213	206	213
Анестезиология, реанимация и интензивно лечение	226	218	228	229
Други специализирани	206	178	197	184
Домашен стационар	83	136	154	141
Дневен стационар	286	329	403	449

¹⁾ Без лечебните заведения към други ведомства

²⁾ През 2001 г. са разпределени по специалности

Използваемост на леглата в лечебните заведения за болнична помощ¹⁾

дни

Видове легла	2005 г.	2007 г.	2008 г.	2009 г.	2010 г.
Общо	286	272	269	267	248
За реанимация и интензивно лечение	234	224	224	221	223
За активно лечение	295	279	275	271	257
в т.ч.: вътрешни болести	308	267	254	253	223
гастроентерологични	309	295	295	273	256
ендокринологични	289	272	271	271	253
кардиологични	330	285	276	272	258
ревматологични	329	273	285	293	262
пневмология и фтизиатрия	335	319	311	298	277
нефрологични	313	301	286	274	253
хематологични	373	399	359	321	332
педиатрични	329	272	265	278	273
детски кърмачески	295	277	279	285	299
неонатологични	270	272	289	278	261
хирургични	270	268	264	255	242
ортопедотравматологични	279	264	274	255	240
урологични	276	282	282	264	245
неврохирургични	322	313	306	294	281
гинекологични	239	236	229	225	204
родилни	247	261	247	251	228
патологична бременност	315	278	269	270	238
инфекциозни	232	247	237	248	258
офтальмологични	234	220	215	208	188
оториноларингологични	279	277	268	257	237
психиатрични	297	301	305	304	305
неврологични	329	278	286	285	259
дерматовенерологични	337	286	286	290	250
токсикологични ²⁾	231	189	177	273	163
онкологични	370	394	382	393	370
За долекуване и продължително лечение	250	257	253	259	213
Дневен стационар	504	312	286	293	272
Домашен стационар	203	258	258	144	150

¹⁾ Без лечебните заведения към други ведомства

²⁾ До 2004 г. не са отчитани самостоятелно

Използваемост на леглата в лечебните заведения за болнична помощ¹⁾

дни

Видове легла	2011 г.	2012 г.	2013 г.	2014 г.	2015 г.
Общо	255	256	262	258	248
За реанимация и интензивно лечение	209	201	209	209	211
За активно лечение	264	263	268	263	251
в т.ч.: вътрешни болести	233	242	253	255	245
гастроентерологични	267	254	273	268	260
ендокринологични	266	261	267	259	246
кардиологични	257	254	253	250	232
ревматологични	262	269	278	245	238
пневмология и фтизиатрия	294	292	298	294	279
нефрологични	265	275	274	264	254
хематологични	356	373	360	325	303
педиатрични	258	268	277	272	258
детски кърмачески	284	279	292	297	274
неонатологични	262	263	250	253	238
хирургични	249	252	259	252	248
ортопедотравматологични	244	250	252	249	250
урологични	270	264	261	266	249
неврохирургични	284	263	272	274	250
гинекологични	203	204	221	218	214
родилни	230	237	230	236	223
патологична бременност	252	246	272	255	247
асистирана репродукция	x	x	56	73	102
инфекциозни	256	246	224	229	222
офтальмологични	193	199	199	195	185
оториноларингологични	240	245	249	236	233
психиатрични	307	300	303	295	284
неврологични	263	273	291	280	269
дерматовенерологични	273	273	277	266	286
токсикологични ²⁾	174	194	202	251	239
онкологични	400	346	332	310	257
За долекуване и продължително лечение ³⁾	222	235	240	222	227
Физикална и рехабилитационна медицина	x	x	253	260	252
Дневен стационар	362	319	308	309	263

¹⁾ Без лечебните заведения към други ведомства

²⁾ До 2004 г. не са отчитани самостоятелно

³⁾ До 2012 г. леглата за физикална и рехабилитационна медицина са включени към долекуване и продължително лечение

Използваемост на леглата в лечебните заведения за болнична помощ¹⁾

(процент)

Видове легла ²⁾	2019 г.	2020 г.	2021 г.	2022 г.
Общо	64.4	53.0	56.1	56.5
За активно лечение	63.3	52.8	55.8	55.6
Интензивни	52.8	45.7	51.1	49.6
COVID-19 инфекция	x	33.3	55.5	49.3
Акушеро-гинекологични	56.5	52.3	53.6	50.1
гинекология	56.4	49.8	51.4	49.2
родилни	55.6	54.8	56.3	53.4
патологична бременност	62.1	54.9	55.2	47.6
асистирана репродукция	22.7	22.4	23.5	26.0
Педиатрични	61.8	49.3	54.7	53.5
неонатология	59.4	57.2	58.9	55.8
педиатрия	62.6	44.7	52.0	51.5
Терапевтични	66.3	54.0	56.0	57.0
вътрешни болести	60.0	50.5	47.9	45.8
гастроентерология	67.7	57.8	60.4	62.2
ендокринология и болести на обмяната	59.7	47.1	48.6	50.4
кардиология	62.0	49.8	53.2	52.4
нефрология	64.2	51.1	53.7	52.3
ревматология	60.8	49.8	53.7	52.8
пневмология и фтизиатрия	71.6	61.5	58.1	57.3
клинична токсикология	69.1	43.3	45.3	46.5
клинична хематология	77.2	69.7	69.3	70.5
инфекциозни болести	52.5	49.8	57.0	54.6
в т.ч.: COVID-19 инфекция	x	49.3	57.7	55.8
нервни болести	70.0	56.1	56.5	60.0
кожни и венерически болести	63.7	53.9	53.0	60.7
медицинска онкология	61.9	62.0	61.5	67.7
COVID-19 инфекция ³⁾	x	40.7	53.8	50.8
Хирургични	63.2	54.0	57.6	57.0
хирургия	66.8	57.3	59.9	59.6
кардиохирургия	55.3	42.1	54.0	52.0
неврохирургия	65.1	59.7	63.4	63.8
ортопедия и травматология	65.2	54.6	59.8	58.8
съдова хирургия	63.0	55.8	60.0	55.1
урология	61.6	55.4	59.1	56.3
очни болести	49.0	42.3	45.5	48.2
ушно-носно-гърлени болести	59.1	47.7	49.2	51.9
За дългосрочни грижи	39.4	37.0	41.2	38.9
За продължително лечение	39.5	37.0	41.2	37.3
За палиативно лечение	34.7	38.3	41.1	57.3
За рехабилитация	71.2	48.7	54.8	59.3
Психиатрични	76.7	73.2	72.3	70.9
за активно лечение	77.3	73.9	72.3	71.2
за дългосрочни грижи	73.8	69.7	71.9	69.4

¹⁾ Без леглата от заведенията към други ведомства. ²⁾ По Наредба №49 на МЗ от 2010 г.

³⁾ Трансформирани от други видове легла извън инфекциозните легла.



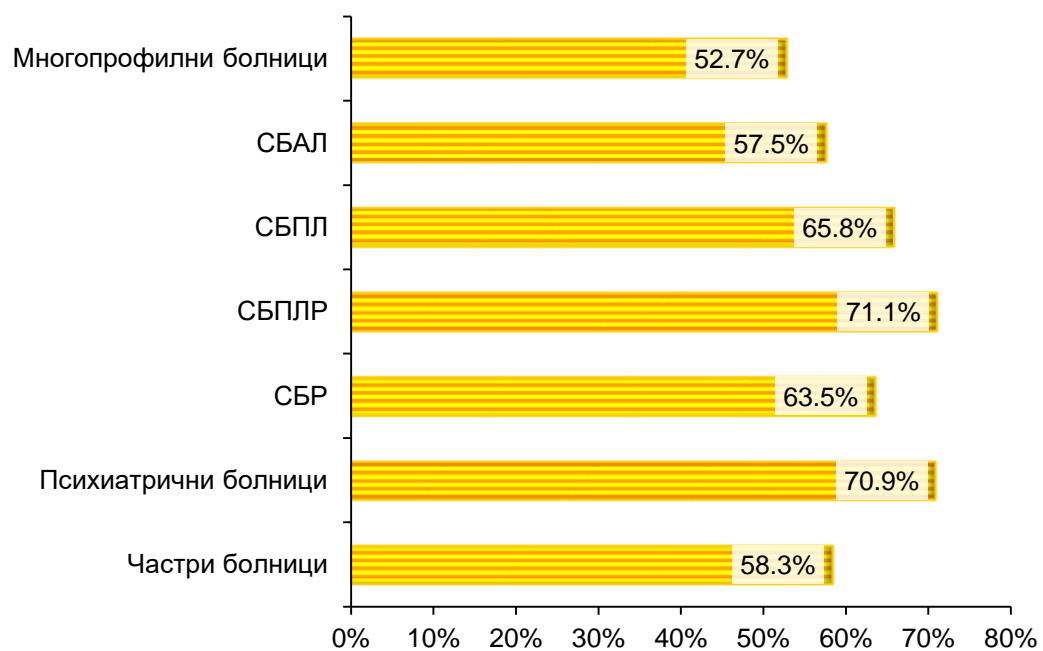
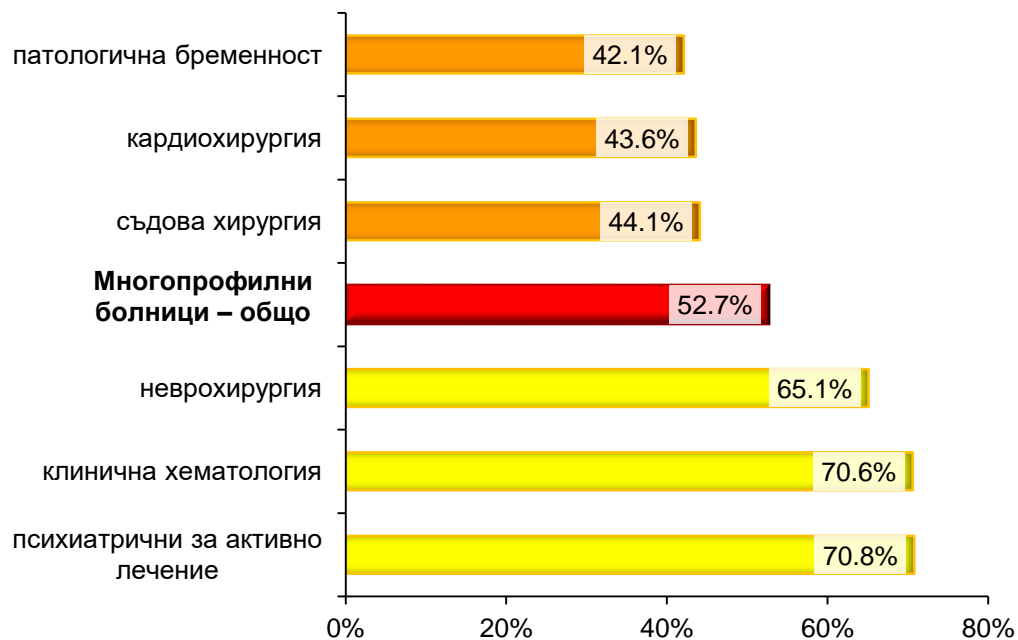
Използваемост на леглата в лечебните заведения за болнична помощ през 2022 г.

процент

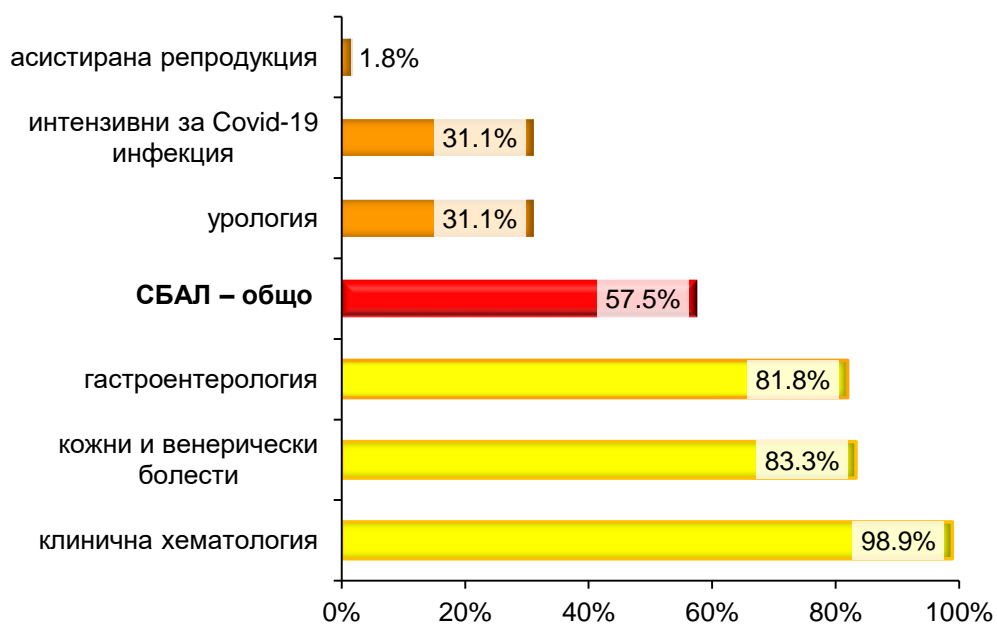
Видове легла ¹⁾	Многопро- филни болници	СБАЛ	СБПЛ	СБПЛР	СБР	Психиат- рични болници	Частни болници
Общо	52.7	57.5	65.8	71.1	63.5	70.9	58.3
За активно лечение	54.0	58.0	6.8	-	-	12.1	58.4
Интензивни	52.1	42.2	-	-	-	-	47.1
COVID-19 инфекция	52.7	31.1	-	-	-	-	43.7
Акушеро-гинекологични	47.2	49.7	-	-	-	-	55.1
гинекология	46.0	42.8	-	-	-	-	56.6
родилни	51.6	54.8	-	-	-	-	55.4
патологична бременност	42.1	52.4	-	-	-	-	63.6
асистирана репродукция	-	1.8	-	-	-	-	27.3
Педиатрични	51.9	72.4	-	-	-	-	51.8
неонатология	51.3	71.9	-	-	-	-	53.8
педиатрия	51.8	75.6	-	-	-	-	49.7
Терапевтични	54.8	61.0	6.8	-	-	12.1	61.3
вътрешни болести	44.7	38.9	-	-	-	-	50.5
гастроентерология	60.5	81.8	-	-	-	-	63.2
ендокринология и болести на обмяната	46.5	67.7	-	-	-	-	52.5
кардиология	47.8	-	-	-	-	-	60.9
нефрология	54.1	-	-	-	-	-	44.9
ревматология	54.8	-	-	-	-	-	50.5
пневмология и фтизиатрия	56.2	57.8	-	-	-	-	70.1
клинична токсикология	46.5	-	-	-	-	-	-
клинична хематология	70.6	98.9	-	-	-	-	50.3
инфекциозни болести	57.3	41.7	-	-	-	-	36.3
в т.ч.: COVID-19 инфекция	61.2	32.9	-	-	-	-	25.0
нервни болести	58.2	-	-	-	-	-	65.9
кожни и венерически болести	63.6	83.3	-	-	-	-	29.0
медицинска онкология	62.3	56.0	-	-	-	-	74.4
COVID-19 инфекция ²⁾	52.2	50.5	6.8	-	-	12.1	47.4
Хирургични	55.8	46.9	-	-	-	-	59.7
хирургия	57.9	57.8	-	-	-	-	63.6
кардиохирургия	43.6	-	-	-	-	-	65.3
неврохирургия	65.1	-	-	-	-	-	60.0
ортопедия и травматология	59.3	51.1	-	-	-	-	58.8
съдова хирургия	44.1	-	-	-	-	-	65.1
урология	54.0	31.1	-	-	-	-	60.2
очни болести	46.8	32.4	-	-	-	-	52.1
ушно-носно-гърлени болести	51.3	38.5	-	-	-	-	53.6
За дългосрочни грижи	7.7	1.7	71.7	74.0	-	-	37.5
За продължително лечение	7.0	1.4	71.7	74.4	-	-	36.4
За палиативно лечение	50.0	2.6	-	71.7	-	-	43.6
За рехабилитация	44.2	64.1	32.0	64.0	63.5	-	59.9
Психиатрични	70.6	-	-	-	-	71.0	-
за активно лечение	70.8	-	-	-	-	71.4	-
за дългосрочни грижи	-	-	-	-	-	69.8	-

¹⁾ По Наредба №49 на МЗ от 2010 г.

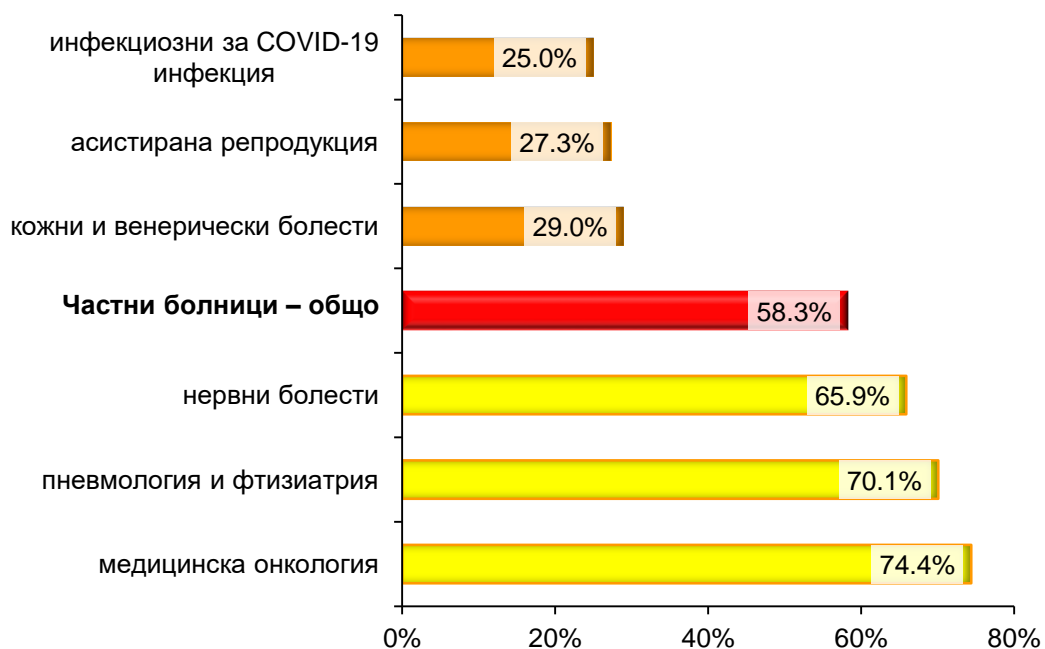
²⁾ Трансформирани от други видове легла извън инфекциозните легла.

Използваемост на леглата по вид на лечебното заведение през 2022 г.**Използваемост по видове легла в многопрофилните болници през 2022 г.**

Използваемост по видове легла в специализираните болници за активно лечение през 2022 г.



Използваемост по видове легла в частните болници през 2022 г.



Използваемост на леглата в други лечебни заведения през 2022 г.

процент

Видове легла ¹⁾	Центрове за кожно-венерически заболявания	Комплексни онкологични центрове	Центрове за психично здраве
Общо	77.2	55.9	86.9
За активно лечение	77.2	57.0	42.6
Интензивни	-	26.4	-
COVID-19 инфекция	-	1.1	-
Акушеро-гинекологични	-	35.1	-
гинекология	-	35.1	-
родилни	-	-	-
патологична бременност	-	-	-
асистирана репродукция	-	-	-
Педиатрични	-	-	-
неонатология	-	-	-
педиатрия	-	-	-
Терапевтични	77.2	63.6	42.6
вътрешни болести	-	-	-
Гастроентерология	-	61.5	-
ендокринология и болести на обмяната	-	-	-
кардиология	-	-	-
нефрология	-	-	-
ревматология	-	-	-
пневмология и фтизиатрия	-	-	-
клинична токсикология	-	-	-
клинична хематология	-	-	-
инфекциозни болести	-	-	85.5
в т.ч.: COVID-19 инфекция	-	-	85.5
нервни болести	-	-	-
кожни и венерически болести	77.2	-	-
медицинска онкология	-	59.4	-
COVID-19 инфекция ²⁾	-	37.9	31.8
Хирургични	-	48.0	-
хирургия	-	51.3	-
кардиохирургия	-	-	-
неврохирургия	-	-	-
ортопедия и травматология	-	-	-
съдова хирургия	-	-	-
урология	-	53.4	-
очни болести	-	-	-
ушно-носно-гърлени болести	-	52.7	-
За дългосрочни грижи	-	34.4	-
За продължително лечение	-	-	-
За палиативно лечение	-	34.4	-
За рехабилитация	-	-	-
Психиатрични	-	-	87.2
за активно лечение	-	-	87.2
за дългосрочни грижи	-	-	-

¹⁾ По Наредба №49 на МЗ от 2010 г. ²⁾ Трансформирани от други видове легла извън инфекциозните легла.



ОБОРОТ НА ЛЕГЛАТА

Оборот на леглата в лечебните заведения за болнична помощ¹⁾

Видове легла	2000 г.	2001 г.	2002 г.	2003 г.
Общо	21	23	28	31
Вътрешни болести	23	25	31	35
Ендокринологични	24	26	30	34
Ревматологични	19	17	26	26
Кардиологични	27	30	36	43
Нефрологични	23	26	31	34
Хематологични	29	24	43	43
Гастроентерологични	22	26	34	36
Пневмология и фтизиатрия	10	10	16	22
Хирургични	30	31	37	42
Ортопедотравматологични	24	25	30	32
Неврохирургични	30	32	34	37
Урологични	26	29	36	41
Гинекологични	42	40	50	58
Родилни	50	46	52	53
Патологична бременност	41	40	52	55
Неонатологични	43	41	46	49
Педиатрични	25	29	40	40
Детски кърмачески	25	30	37	36
За хипотрофични, увредени и недоносени деца	6	9	10	10
Онкологични	27	27	36	45
Инфекциозни	17	18	22	24
Офталмологични	35	34	44	51
Оториноларингологични	32	34	44	53
Дерматовенерологични	17	16	24	28
Неврологични	18	20	28	32
Психиатрични	5	5	6	7
За долекуване и продължително лечение ²⁾	13	-	13	16
Физиотерапевтични и рехабилитационни	14	15	16	18
Анестезиология, реанимация и интензивно лечение	45	47	53	56
Други специализирани	39	35	37	10
Домашен стационар	10	67	10	9
Дневен стационар	21	21	31	37

¹⁾ Без лечебните заведения към други ведомства

²⁾ През 2001 г. са разпределени по специалности

Оборот на леглата в лечебните заведения за болнична помощ¹⁾

Видове легла	2005 г.	2007 г.	2008 г.	2009 г.	2010 г.
Общо	36	40	41	43	42
За реанимация и интензивно лечение	57	62	64	68	71
За активно лечение	43	47	49	51	50
в т.ч.: вътрешни болести	41	42	40	43	40
гастроентерологични	40	47	49	49	49
ендокриноложични	38	39	43	47	46
кардиологични	52	59	63	70	69
ревматологични	35	44	49	55	54
пневмология и фтизиатрия	28	31	31	32	29
нефроложични	37	43	45	44	45
хематологични	52	52	56	58	62
педиатрични	47	43	43	47	47
детски кърмачески	41	43	45	45	48
неонатологични	53	54	59	58	57
хирургични	48	52	53	54	54
ортопедотравматологични	45	47	51	50	47
урологични	43	60	62	60	60
неврохирургични	38	44	47	46	47
гинеколожични	63	70	75	78	78
родилни	62	65	64	67	62
патологична бременност	58	61	62	66	62
инфекциозни	33	40	43	46	53
офтальмоложични	69	77	86	91	85
оториноларинголожични	57	61	61	61	58
психиатрични	8	10	11	12	12
невроложични	40	46	50	52	49
дерматовенерологични	36	37	37	39	34
токсикологични ²⁾	55	55	56	60	57
онколожични	55	55	57	60	60
За долекуване и продължително лечение	21	22	22	23	24
Дневен стационар	43	20	21	22	23
Домашен стационар	10	22	19	13	16

¹⁾ Без лечебните заведения към други ведомства

²⁾ До 2004 г. не са отчитани самостоятелно



Оборот на леглата в лечебните заведения за болнична помощ¹⁾

Видове легла	2011 г.	2012 г.	2013 г.	2014 г.	2015 г.
Общо	44	46	49	49	48
За реанимация и интензивно лечение	70	68	70	73	73
За активно лечение	52	54	57	58	57
в т.ч.: вътрешни болести	44	51	54	55	54
гастроентерологични	59	62	69	69	70
ендокринологични	51	53	56	58	54
кардиологични	69	67	72	75	71
ревматологични	57	66	69	64	64
пневмология и фтизиатрия	32	32	34	37	36
нефрологични	49	52	54	54	52
хематологични	69	76	76	74	68
педиатрични	45	49	53	53	51
детски кърмачески	45	45	48	50	47
неонатологични	55	55	52	52	50
хирургични	58	61	65	66	65
ортопедотравматологични	51	55	56	57	58
урологични	69	72	75	79	76
неврохирургични	50	49	49	52	51
гинекологични	77	80	86	86	88
родилни	64	65	64	66	63
патологична бременност	65	65	75	71	70
асистирана репродукция	х	х	56	72	83
инфекциозни	48	49	46	48	47
офтальмологични	94	101	107	107	102
оториноларингологични	58	64	68	67	66
психиатрични	12	11	11	11	10
неврологични	54	56	61	57	56
дерматовенерологични	36	36	37	36	38
токсикологични ²⁾	60	68	72	83	81
онкологични	65	63	68	70	71
За долекуване и продължително лечение ³⁾	26	28	14	10	10
Физикална и рехабилитационна медицина	х	х	34	35	34
Дневен стационар	43	42	52	54	47

¹⁾ Без лечебните заведения към други ведомства; ²⁾ До 2004 г. не са отчитани самостоятелно

³⁾ До 2012 г. леглата за физикална и рехабилитационна медицина са включени към долекуване и продължително лечение

Оборот на леглата в лечебните заведения за болнична помощ¹⁾

Видове легла ²⁾	2019 г.	2020 г.	2021 г.	2022 г.
Общо	47	38	39	42
За активно лечение	61	50	51	55
Интензивни	67	52	52	55
COVID-19 инфекция	х	19	28	23
Акушеро-гинекологични	68	64	68	63
гинекология	78	66	75	71
родилни	58	60	62	58
патологична бременност	66	68	65	55
асистирана репродукция	82	80	84	83
Педиатрични	47	38	42	41
неонатология	44	44	44	42
педиатрия	48	35	40	40
Терапевтични	59	46	45	52
вътрешни болести	48	40	39	37
гастроентерология	70	61	66	68
ендокринология и болести на обмяната	57	49	49	52
кардиология	73	59	66	64
нефрология	53	42	45	44
ревматология	68	60	70	71
пневмология и фтизиатрия	38	33	30	30
клинична токсикология	101	69	66	76
клинична хематология	66	62	63	66
инфекциозни болести	43	31	29	34
в т.ч.: COVID-19 инфекция	х	24	26	30
нервни болести	56	45	45	49
кожни и венерически болести	33	29	27	32
медицинска онкология	116	114	118	128
COVID-19 инфекция ³⁾	х	19	25	25
Хирургични	68	58	62	63
хирургия	66	57	59	59
кардиохирургия	55	41	53	48
неврохирургия	53	49	53	55
ортопедия и травматология	58	52	54	55
съдова хирургия	61	54	58	57
урология	70	64	66	65
очни болести	119	96	117	123
ушно-носно-гърлени болести	72	58	60	67
За дългосрочни грижи	10	9	10	10
За продължително лечение	10	9	10	9
За палиативно лечение	18	14	16	18
За рехабилитация	35	24	27	30
Психиатрични	9	7	7	7
за активно лечение	9	8	8	8
за дългосрочни грижи	4	3	3	4

¹⁾ Без леглата от заведенията към други ведомства. ²⁾ По Наредба №49 на МЗ от 2010 г.

³⁾ Трансформирани от други видове легла извън инфекциозните легла.

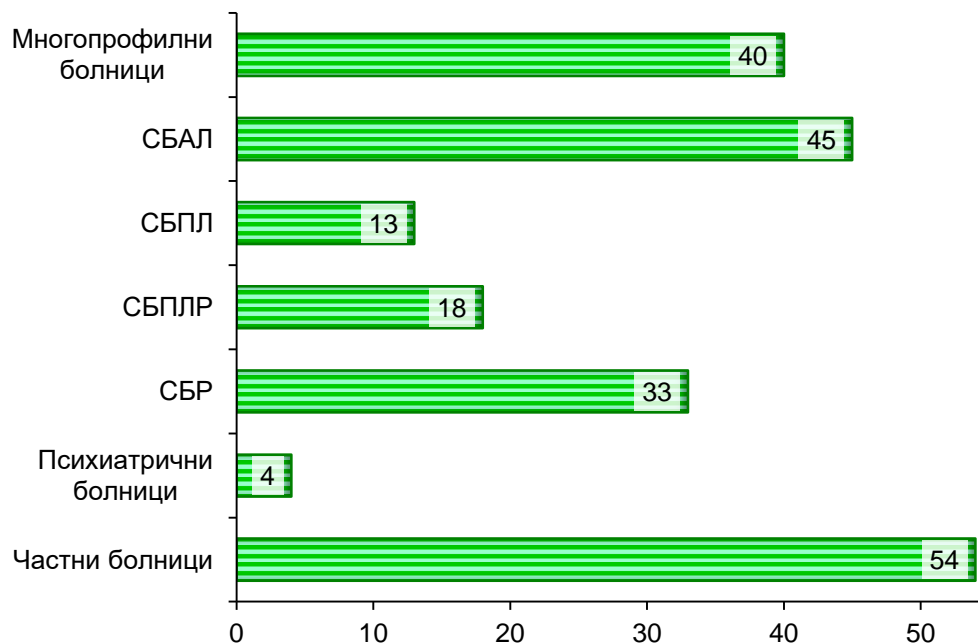


Оборот на леглата в лечебните заведения за болнична помощ през 2022 г.

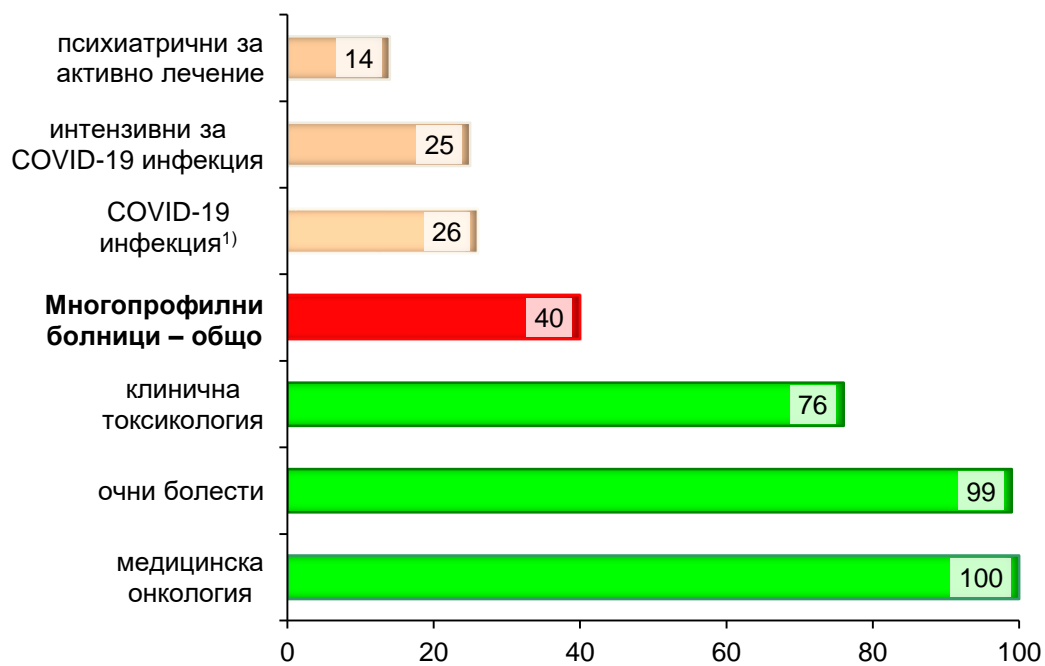
Видове легла ¹⁾	Многопро- филни болници	СБАЛ	СБПЛ	СБПЛР	СБР	Психиат- рични болници	Частни болници
Общо	40	45	13	18	33	4	54
За активно лечение	47	56	3	-	-	4	70
Интензивни	41	99	-	-	-	-	69
COVID-19 инфекция	25	8	-	-	-	-	19
Акушеро-гинекологични	50	72	-	-	-	-	78
гинекология	56	73	-	-	-	-	90
родилни	47	78	-	-	-	-	62
патологична бременност	46	61	-	-	-	-	83
асистирана репродукция	-	7	-	-	-	-	87
Педиатрични	40	56	-	-	-	-	40
неонатология	38	50	-	-	-	-	42
педиатрия	40	74	-	-	-	-	38
Терапевтични	44	47	3	-	-	4	72
вътрешни болести	35	23	-	-	-	-	45
гастроентерология	57	79	-	-	-	-	78
ендокринология и болести на обмяната	43	58	-	-	-	-	66
кардиология	55	-	-	-	-	-	80
нефрология	44	-	-	-	-	-	42
ревматология	73	-	-	-	-	-	70
пневмология и фтизиатрия	33	23	-	-	-	-	49
клинична токсикология	76	-	-	-	-	-	-
клинична хематология	50	142	-	-	-	-	53
инфекциозни болести	35	32	-	-	-	-	25
в т.ч.: COVID-19 инфекция	32	20	-	-	-	-	15
нервни болести	47	-	-	-	-	-	55
кожни и венерически болести	31	129	-	-	-	-	16
медицинска онкология	100	103	-	-	-	-	148
COVID-19 инфекция ²⁾	26	25	3	-	-	4	26
Хирургични	57	57	-	-	-	-	73
хирургия	55	61	-	-	-	-	69
кардиохирургия	35	-	-	-	-	-	69
неврохирургия	56	-	-	-	-	-	52
ортопедия и травматология	54	47	-	-	-	-	55
съдова хирургия	40	-	-	-	-	-	73
урология	54	49	-	-	-	-	81
очни болести	99	97	-	-	-	-	153
ушно-носно-гърлени болести	63	51	-	-	-	-	76
За дългосрочни грижи	5	3	13	16	-	-	10
За продължително лечение	4	1	13	15	-	-	10
За палиативно лечение	43	8	-	22	-	-	7
За рехабилитация	22	34	17	22	33	-	30
Психиатрични	14	-	-	-	-	4	-
за активно лечение	14	-	-	-	-	5	-
за дългосрочни грижи	-	-	-	-	-	4	-

¹⁾ По Наредба №49 на МЗ от 2010 г. ²⁾ Трансформирани от други видове легла извън инфекциозните легла.

Оборот на леглата по вид на лечебното заведение през 2022 г.

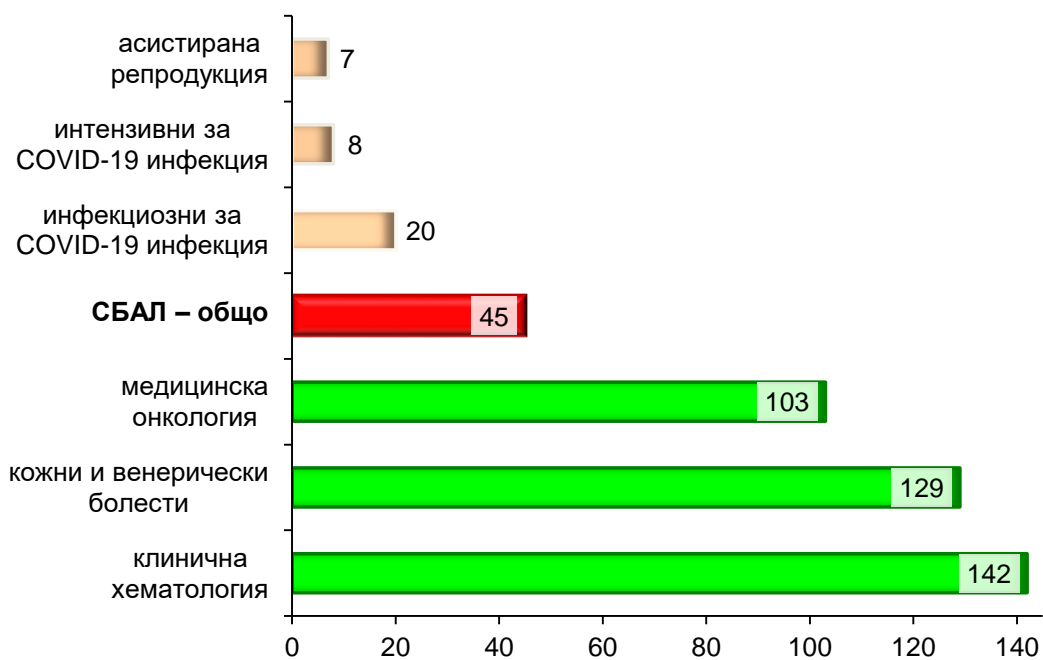


Оборот на леглата в многопрофилните болници през 2022 г.

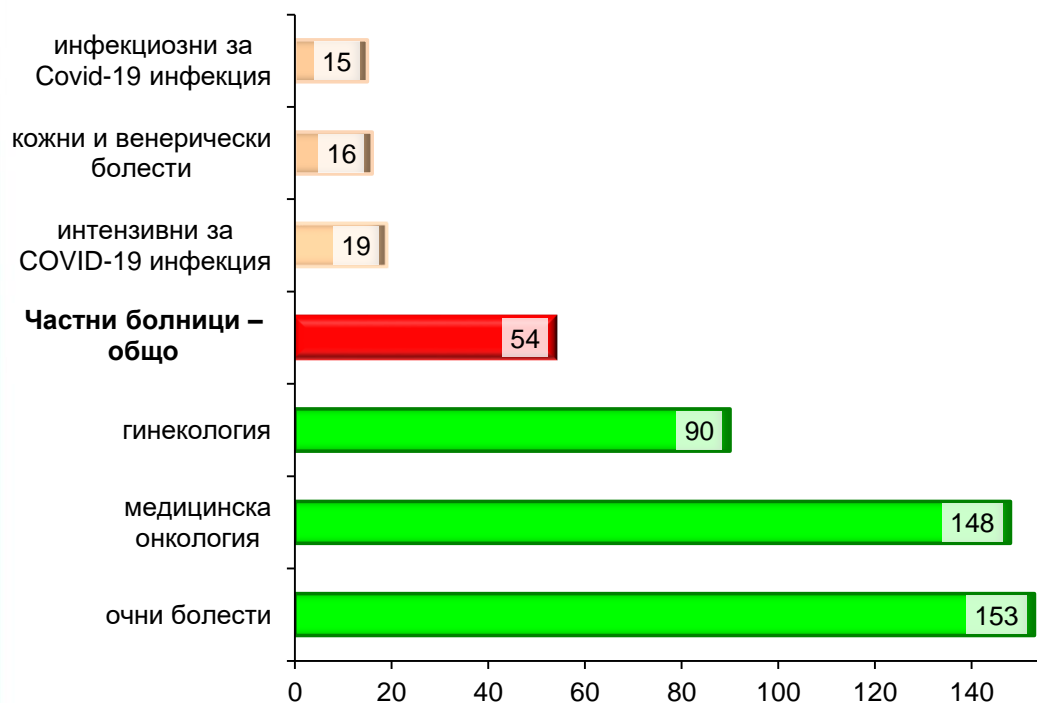


¹⁾ Трансформирани от други видове легла извън инфекциозните легла.

Оборот на леглата в специализираните болници за активно лечение през 2022 г.



Оборот на леглата в частните болници през 2022 г.



Оборот на леглата в други лечебни заведения през 2022 г.

Видове легла ¹⁾	Центрове за кожно-венерически заболявания	Комплексни онкологични центрове	Центрове за психично здраве
Общо	47	54	13
За активно лечение	47	60	18
Интензивни	-	42	-
COVID-19 инфекция	-	1	-
Акушеро-гинекологични	-	37	-
гинекология	-	37	-
родилни	-	-	-
патологична бременност	-	-	-
асистирана репродукция	-	-	-
Педиатрични	-	-	-
неонатология	-	-	-
педиатрия	-	-	-
Терапевтични	47	64	18
вътрешни болести	-	-	-
гастроентерология	-	59	-
ендокринология и болести на обмяната	-	-	-
кардиология	-	-	-
нефрология	-	-	-
ревматология	-	-	-
пневмология и фтизиатрия	-	-	-
клинична токсикология	-	-	-
клинична хематология	-	-	-
инфекциозни болести	-	-	29
в т.ч.: COVID-19 инфекция	-	-	29
нервни болести	-	-	-
кожни и венерически болести	47	-	-
медицинска онкология	-	109	-
COVID-19 инфекция ²⁾	-	16	15
Хирургични	-	58	-
хирургия	-	62	-
кардиохирургия	-	-	-
неврохирургия	-	-	-
ортопедия и травматология	-	-	-
съдова хирургия	-	-	-
урология	-	73	-
очни болести	-	-	-
ушно-носно-гърлени болести	-	46	-
За дългосрочни грижи	-	16	-
За продължително лечение	-	-	-
За палиативно лечение	-	16	-
За рехабилитация	-	-	-
Психиатрични	-	-	13
за активно лечение	-	-	13
за дългосрочни грижи	-	-	-

¹⁾ По Наредба №49 на МЗ от 2010 г. ²⁾ Трансформирани от други видове легла извън инфекциозните легла.



СРЕДЕН ПРЕСТОЙ НА 1 БОЛЕН

Среден престой на 1 болен в лечебните заведения за болнична помощ¹⁾

дни

Видове легла	2000 г.	2001 г.	2002 г.	2003 г.
Общо	11.5	10.3	9.2	8.8
Вътрешни болести	11.0	9.9	8.6	8.3
Ендокринологични	10.6	9.2	8.9	8.4
Ревматологични	13.5	14.7	12.0	11.6
Кардиологични	10.2	9.2	8.0	7.2
Нефрологични	12.0	10.6	9.6	9.4
Хематологични	10.3	10.9	8.1	8.3
Гастроентерологични	11.5	10.0	8.8	8.7
Пневмология и фтизиатрия	25.8	24.2	18.3	15.1
Хирургични	8.3	7.5	6.5	6.1
Ортопедотравматологични	11.1	9.8	9.0	8.2
Неврохирургични	9.6	9.1	8.7	8.3
Урологични	9.8	9.1	7.5	7.0
Гинекологични	4.8	4.6	4.0	3.8
Родилни	4.8	4.6	4.2	4.2
Патологична бременност	6.8	6.6	6.0	5.8
Неонатологични	5.9	5.6	5.6	5.6
Педиатрични	8.3	7.8	7.5	7.3
Детски кърмачески	8.4	7.5	8.0	8.1
За хипотрофични, увредени и недоносени деца	43.9	35.3	32.7	28.7
Онкологични	11.4	11.0	8.9	7.5
Инфекциозни	10.2	8.9	8.0	8.0
Офталмологични	6.4	5.3	4.6	4.2
Оториноларингологични	7.3	6.3	5.5	5.0
Дерматовенерологични	13.8	12.8	10.7	10.4
Неврологични	14.0	12.3	10.0	9.3
Психиатрични	52.5	50.8	48.7	47.4
За долекуване и продължително лечение ²⁾	17.0	-	18.1	16.2
Физиотерапевтични и рехабилитационни	13.8	14.1	12.7	11.9
Анестезиология, реанимация и интензивно лечение	5.1	4.7	4.3	4.1
Други специализирани	5.3	5.1	5.3	18.9
Домашен стационар	8.4	2.0	16.0	16.0
Дневен стационар	13.5	16.0	12.8	12.2

¹⁾ Без лечебните заведения към други ведомства

²⁾ През 2001 г. са разпределени по специалности

Среден престой на 1 болен в лечебните заведения за болнична помощ¹⁾

дни

Видове легла	2005 г.	2007 г.	2008 г.	2009 г.	2010 г.
Общо	7.9	6.9	6.6	6.2	5.9
За реанимация и интензивно лечение	4.1	3.6	3.5	3.3	3.2
За активно лечение	6.9	5.9	5.6	5.3	5.2
в т.ч.: вътрешни болести	7.5	6.3	6.3	5.9	5.6
гастроентерологични	7.8	6.3	6.0	5.6	5.2
ендокринологични	7.6	6.9	6.3	5.8	5.6
кардиологични	6.3	4.8	4.4	3.9	3.8
ревматологични	9.4	6.2	5.8	5.3	4.9
пневмология и фтизиатрия	11.8	10.2	10.0	9.4	9.5
нефрологични	8.4	7.0	6.3	6.2	5.7
хематологични	7.2	7.6	6.5	5.5	5.3
педиатрични	7.0	6.3	6.1	6.0	5.8
детски кърмачески	7.2	6.4	6.3	6.3	6.3
неонатологични	5.1	5.0	4.9	4.8	4.6
хирургични	5.7	5.2	5.0	4.8	4.5
ортопедотравматологични	6.1	5.6	5.4	5.1	5.1
урологични	6.4	4.7	4.5	4.4	4.1
неврохирургични	8.4	7.2	6.5	6.3	6.0
гинекологични	3.8	3.4	3.1	2.9	2.6
родилни	4.0	4.0	3.9	3.7	3.7
патологична бременност	5.5	4.5	4.4	4.1	3.9
инфекциозни	7.1	6.2	5.5	5.4	4.8
офтальмологични	3.4	2.9	2.5	2.3	2.2
оториноларингологични	4.9	4.6	4.4	4.2	4.1
психиатрични	36.1	29.8	27.5	25.9	25.6
неврологични	8.2	6.0	5.7	5.5	5.3
дерматовенерологични	9.3	7.8	7.7	7.5	7.4
токсикологични ²⁾	4.2	3.4	3.2	4.6	2.9
онкологични	6.7	7.2	6.7	6.6	6.2
За долекуване и продължително лечение	12.2	11.5	11.3	11.2	9.0
Дневен стационар	11.8	15.4	13.4	13.0	12.1
Домашен стационар	20.4	11.8	13.6	11.4	9.2

¹⁾ Без лечебните заведения към други ведомства

²⁾ До 2004 г. не са отчитани самостоятелно

Среден престой на 1 болен в лечебните заведения за болнична помощ¹⁾

дни

Видове легла	2011 г.	2012 г.	2013 г.	2014 г.	2015 г.
Общо	5.8	5.6	5.4	5.3	5.2
За реанимация и интензивно лечение	3.0	3.0	3.0	2.9	2.9
За активно лечение	5.1	4.8	4.7	4.5	4.4
в т.ч.: вътрешни болести	5.3	4.8	4.7	4.6	4.5
гастроентерологични	4.5	4.1	4.0	3.9	3.7
ендокринологични	5.2	4.9	4.7	4.5	4.6
кардиологични	3.7	3.8	3.5	3.4	3.3
ревматологични	4.6	4.1	4.0	3.8	3.7
пневмология и фтизиатрия	9.2	9.1	8.7	8.0	7.8
нефрологични	5.4	5.3	5.1	4.9	4.9
хематологични	5.2	4.9	4.7	4.4	4.5
педиатрични	5.7	5.4	5.3	5.1	5.1
детски кърмачески	6.3	6.2	6.0	5.9	5.8
неонатологични	4.8	4.8	4.8	4.8	4.8
хирургични	4.3	4.1	4.0	3.8	3.8
ортопедотравматологични	4.8	4.5	4.5	4.4	4.3
урологични	3.9	3.7	3.5	3.4	3.3
неврохирургични	5.7	5.3	5.5	5.3	4.9
гинекологични	2.6	2.6	2.6	2.5	2.4
родилни	3.6	3.6	3.6	3.6	3.6
патологична бременност	3.8	3.8	3.6	3.6	3.5
асистирана репродукция	x	x	1.0	1.0	1.2
инфекциозни	5.3	5.1	4.9	4.8	4.7
офтальмологични	2.1	2.0	1.9	1.8	1.8
оториноларингологични	4.1	3.8	3.7	3.5	3.5
психиатрични	26.5	27.8	28.2	26.7	27.2
неврологични	4.9	4.9	4.8	4.9	4.8
дерматовенерологични	7.5	7.6	7.6	7.4	7.5
токсикологични ²⁾	2.9	2.8	2.8	3.0	3.0
онкологични	6.2	5.5	4.9	4.4	3.6
За долекуване и продължително лечение ³⁾	8.5	8.4	17.6	22.2	21.6
Физикална и рехабилитационна медицина	x	x	7.5	7.3	7.3
Дневен стационар	8.4	7.6	5.9	5.7	5.6

¹⁾ Без лечебните заведения към други ведомства; ²⁾ До 2004 г. не са отчитани самостоятелно

³⁾ До 2012 г. леглата за физикална и рехабилитационна медицина са включени към долекуване и продължително лечение

Среден престой на 1 болен в лечебните заведения за болнична помощ¹⁾ (дни)

Видове легла ²⁾	2019 г.	2020 г.	2021 г.	2022 г.
Общо	5.0	5.1	5.3	4.9
За активно лечение	3.8	3.9	4.0	3.7
Интензивни	2.9	3.2	3.6	3.3
COVID-19 инфекция	х	6.5	7.2	7.8
Акушеро-гинекологични	3.0	3.0	2.9	2.9
гинекология	2.6	2.7	2.5	2.5
родилни	3.5	3.3	3.3	3.4
патологична бременност	3.4	2.9	3.1	3.2
асистирана репродукция	1.0	1.0	1.0	1.1
Педиатрични	4.8	4.7	4.8	4.8
неонатология	5.0	4.8	4.9	4.9
педиатрия	4.8	4.7	4.8	4.7
Терапевтични	4.1	4.3	4.6	4.0
вътрешни болести	4.5	4.6	4.5	4.6
гастроентерология	3.5	3.4	3.4	3.3
ендокринология и болести на обмяната	3.8	3.5	3.6	3.6
кардиология	3.1	3.1	2.9	3.0
нефрология	4.5	4.4	4.4	4.4
ревматология	3.3	3.0	2.8	2.7
пневмология и фтизиатрия	6.9	6.7	7.2	7.0
клинична токсикология	2.5	2.3	2.5	2.2
клинична хематология	4.2	4.1	4.0	3.9
инфекциозни болести	4.5	5.9	7.1	5.9
в т.ч.: COVID-19 инфекция	х	7.5	8.0	6.9
нервни болести	4.5	4.5	4.5	4.5
кожни и венерически болести	7.1	6.9	7.1	6.9
медицинска онкология	1.9	2.0	1.9	1.9
COVID-19 инфекция ³⁾	х	7.7	7.8	7.3
Хирургични	3.4	3.4	3.4	3.3
хирургия	3.7	3.7	3.7	3.7
кардиохирургия	3.7	3.7	3.7	3.9
неврохирургия	4.5	4.4	4.4	4.3
ортопедия и травматология	4.1	3.9	4.0	3.9
съдова хирургия	3.8	3.8	3.8	3.5
урология	3.2	3.2	3.3	3.2
очни болести	1.5	1.6	1.4	1.4
ушно-носно-гърлени болести	3.0	3.0	3.0	2.8
За дългосрочни грижи	14.3	15.5	15.2	14.4
За продължително лечение	14.8	15.8	15.6	14.9
За палиативно лечение	7.2	10.0	9.3	11.5
За рехабилитация	7.5	7.4	7.4	7.3
Психиатрични	32.7	37.5	37.1	35.8
за активно лечение	29.7	34.2	33.5	32.9
за дългосрочни грижи	72.1	77.3	79.8	67.5

¹⁾ Без леглата от заведенията към други ведомства. ²⁾ По Наредба №49 на МЗ от 2010 г.

³⁾ Трансформирани от други видове легла извън инфекциозните легла.



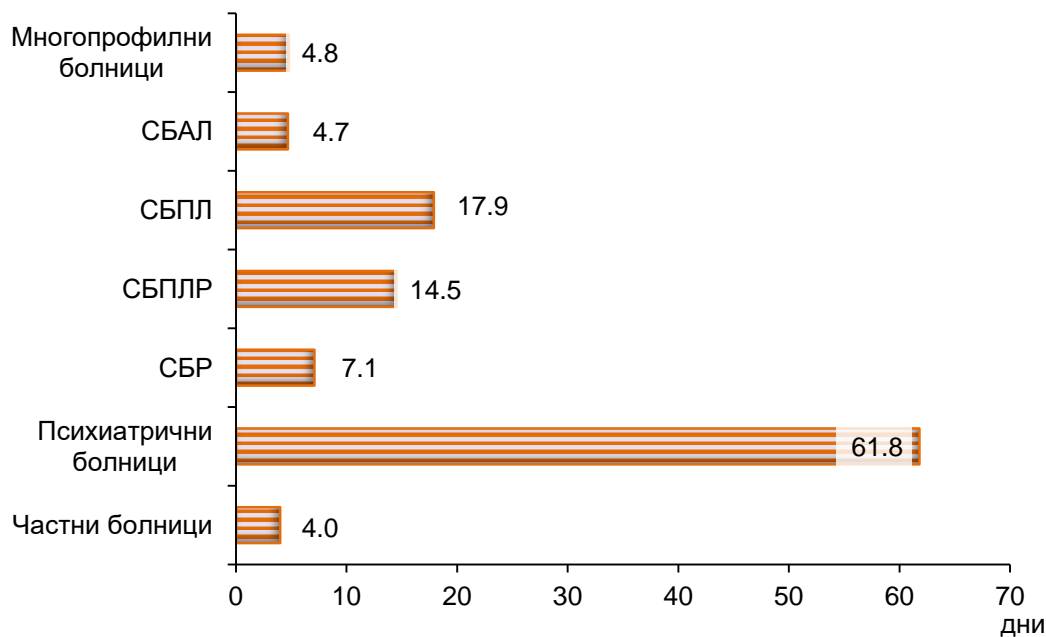
Среден престой на 1 болен в лечебните заведения за болнична помощ през 2022 г.

дни

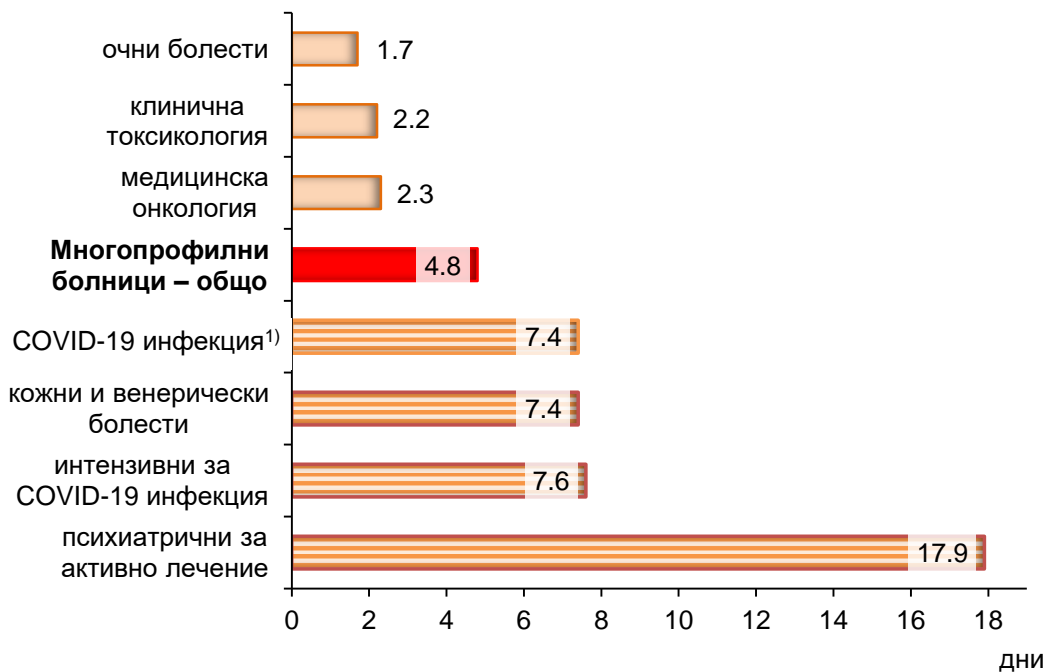
Видове легла ¹⁾	Многопро- филни болници	СБАЛ	СБПЛ	СБПЛР	СБР	Психиат- рични болници	Частни болници
Общо	4.8	4.7	17.9	14.5	7.1	61.8	4.0
За активно лечение	4.2	3.8	10.0	-	-	10.6	3.0
Интензивни	4.6	1.6	-	-	-	-	2.5
COVID-19 инфекция	7.6	13.9	-	-	-	-	8.3
Акушеро-гинекологични	3.4	2.5	-	-	-	-	2.6
гинекология	3.0	2.1	-	-	-	-	2.3
родилни	4.0	2.5	-	-	-	-	3.2
патологична бременност	3.4	3.1	-	-	-	-	2.8
асистирана репродукция	-	1.0	-	-	-	-	1.1
Педиатрични	4.8	4.7	-	-	-	-	4.7
неонатология	4.9	5.3	-	-	-	-	4.7
педиатрия	4.7	3.7	-	-	-	-	4.8
Терапевтични	4.5	4.8	10.0	-	-	10.6	3.1
вътрешни болести	4.7	6.1	-	-	-	-	4.1
гастроентерология	3.9	3.8	-	-	-	-	3.0
ендокринология и болести на обмяната	3.9	4.3	-	-	-	-	2.9
кардиология	3.2	-	-	-	-	-	2.8
нефрология	4.5	-	-	-	-	-	3.9
ревматология	2.8	-	-	-	-	-	2.6
пневмология и фтизиатрия	6.3	9.2	-	-	-	-	5.2
клинична токсикология	2.2	-	-	-	-	-	-
клинична хематология	5.2	2.6	-	-	-	-	3.5
инфекциозни болести	6.0	4.7	-	-	-	-	5.3
в т.ч.: COVID-19 инфекция	7.0	6.1	-	-	-	-	6.0
нервни болести	4.5	-	-	-	-	-	4.4
кожни и венерически болести	7.4	2.4	-	-	-	-	6.6
медицинска онкология	2.3	2.0	-	-	-	-	1.8
COVID-19 инфекция ²⁾	7.4	7.4	10.0	-	-	10.6	6.8
Хирургични	3.6	3.0	-	-	-	-	3.0
хирургия	3.9	3.4	-	-	-	-	3.3
кардиохирургия	4.5	-	-	-	-	-	3.4
неврохирургия	4.3	-	-	-	-	-	4.2
ортопедия и травматология	4.0	3.9	-	-	-	-	3.9
съдова хирургия	4.0	-	-	-	-	-	3.2
урология	3.7	2.3	-	-	-	-	2.7
очни болести	1.7	1.2	-	-	-	-	1.2
ушно-носно-гърлени болести	3.0	2.8	-	-	-	-	2.6
За дългосрочни грижи	6.1	2.4	20.0	16.8	-	-	13.7
За продължително лечение	6.5	7.4	20.0	17.7	-	-	12.7
За палиативно лечение	4.3	1.2	-	12.2	-	-	21.3
За рехабилитация	7.4	6.9	7.0	10.8	7.1	-	7.2
Психиатрични	17.9	-	-	-	-	56.8	-
за активно лечение	17.9	-	-	-	-	56.8	-
за дългосрочни грижи	-	-	-	-	-	67.5	-

¹⁾ По Наредба №49 на МЗ от 2010 г. ²⁾ Трансформирани от други видове легла извън инфекциозните легла.

Среден престой на 1 болен по вид на лечебното заведение през 2022 г.

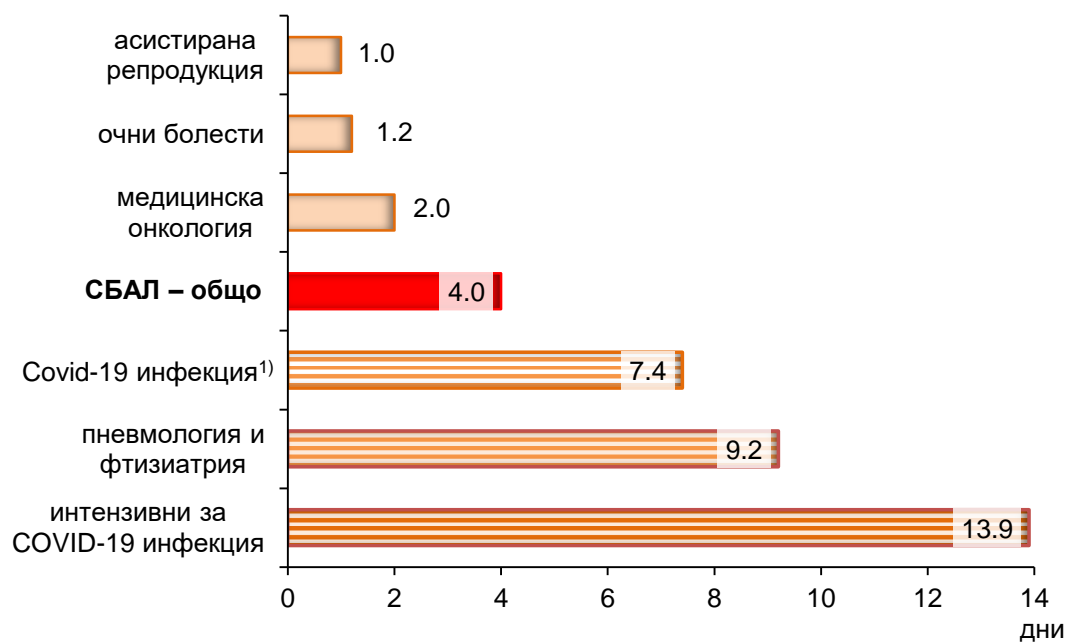


Среден престой на 1 болен по видове легла в многопрофилните болници през 2022 г.

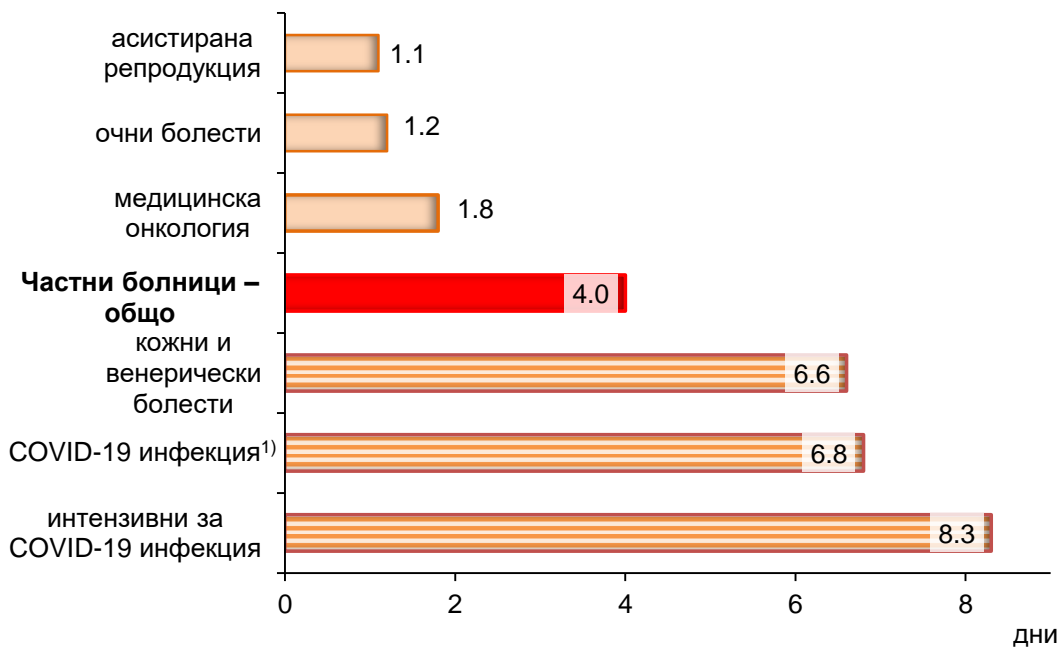


¹⁾ Трансформирани от други видове легла извън инфекциозните легла.

Среден престой на 1 болен по видове легла в специализираните болници за активно лечение през 2022 г.



Среден престой на 1 болен по видове легла в частните болници през 2022 г.



¹⁾ Трансформирани от други видове легла извън инфекциозните легла.

Среден престой на 1 болен в други лечебни заведения през 2022 г.

дни

Видове легла ¹⁾	Центрове за кожно-венерически заболявания	Комплексни онкологични центрове	Центрове за психично здраве
Общо	6.0	3.7	24.7
За активно лечение	6.0	3.5	8.8
Интензивни	-	2.3	-
COVID-19 инфекция	-	4.0	-
Акушеро-гинекологични	-	3.5	-
гинекология	-	3.5	-
родилни	-	-	-
патологична бременност	-	-	-
асистирана репродукция	-	-	-
Педиатрични	-	-	-
неонатология	-	-	-
педиатрия	-	-	-
Терапевтични	6.0	3.6	8.8
вътрешни болести	-	-	-
гастроентерология	-	3.8	-
ендокринология и болести на обмяната	-	-	-
кардиология	-	-	-
нефрология	-	-	-
ревматология	-	-	-
пневмология и фтизиатрия	-	-	-
клинична токсикология	-	-	-
клинична хематология	-	-	-
инфекциозни болести	-	-	10.8
в т.ч.: COVID-19 инфекция	-	-	10.8
нервни болести	-	-	-
кожни и венерически болести	6.0	-	-
медицинска онкология	-	2.0	-
COVID-19 инфекция ²⁾	-	8.4	7.9
Хирургични	-	3.0	-
хирургия	-	3.0	-
кардиохирургия	-	-	-
неврохирургия	-	-	-
ортопедия и травматология	-	-	-
съдова хирургия	-	-	-
урология	-	2.7	-
очни болести	-	-	-
ушно-носно-гърлени болести	-	4.2	-
За дългосрочни грижи	-	8.1	-
За продължително лечение	-	-	-
За палиативно лечение	-	8.1	-
За рехабилитация	-	-	-
Психиатрични	-	-	24.5
за активно лечение	-	-	24.5
за дългосрочни грижи	-	-	-

¹⁾ По Наредба №49 на МЗ от 2010 г. ²⁾ Трансформирани от други видове легла извън инфекциозните легла.

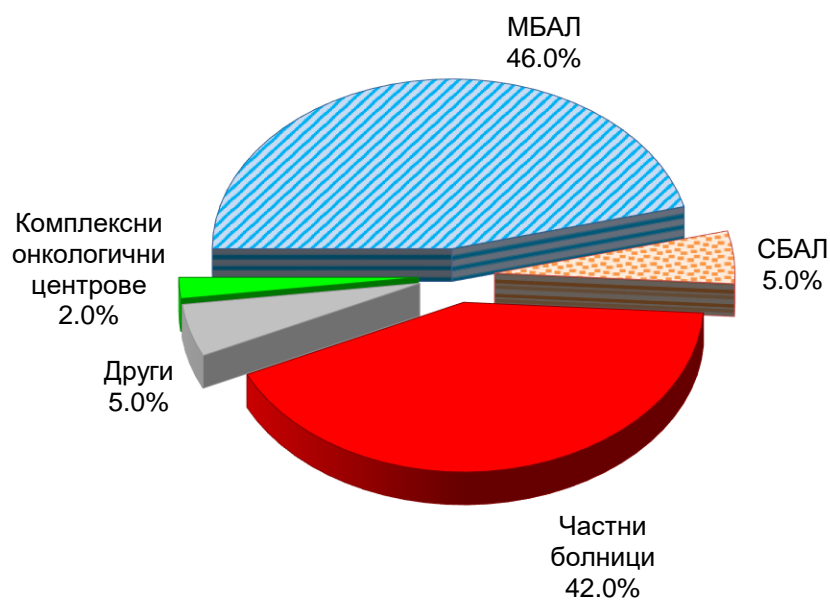


ОПЕРИРАНИ БОЛНИ

Извършени операции през 2022 г. по вид на лечебното заведение

брой

Видове операции	Общо	Вид на лечебното заведение					
		МБАЛ	СБАЛ	Частни болници	Други	Центрове за кожно-венерически болести	Комплексни онкологични центрове
Извършени операции – всичко	724 069	336 418	34 319	304 822	35 618	6	12 886

Извършени операции през 2022 г. по вид на лечебното заведение
(в проценти)

Оперирани болни, напуснали стационарите на лечебните заведения през 2022 г. по вид на операциите

брой

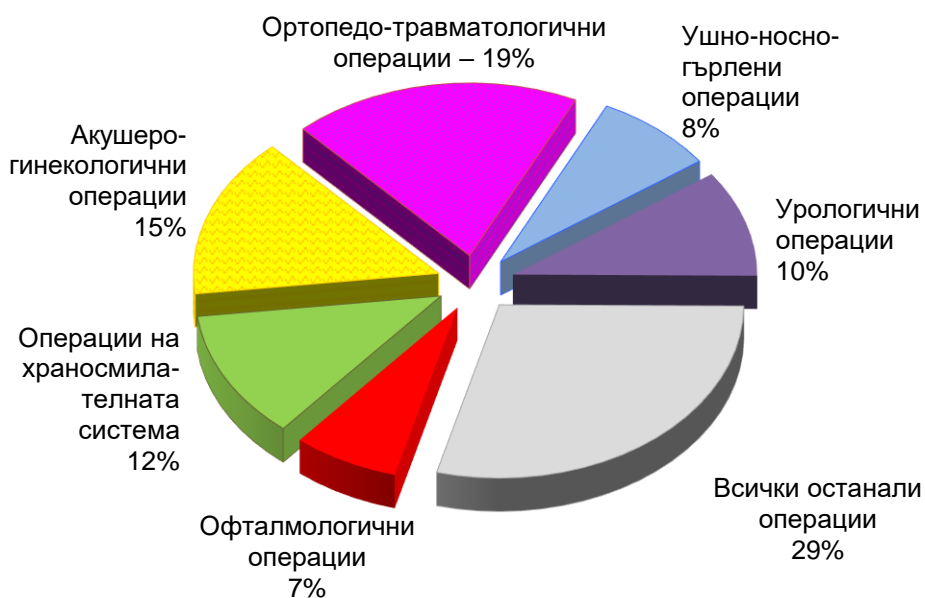
Видове операции	Общо	Вид на лечебното заведение				
		МБАЛ	СБАЛ	Частни болници	Други	Комплексни онкологични центрове
Общо	615 269	266 043	32 189	273 409	31 543	12 085
Операции на храносмилателната система	65 784	32 629	1 322	25 424	5 169	1 240
Апендектомия	4 253	3 371	-	727	147	8
Херниотомия поради: Заклещена херния	4 470	2 323	11	1 813	286	37
Незаклещена херния	12 666	6 642	206	4 468	1 145	205
Операция на стомаха поради злокачествено новообразувание	682	252	43	293	68	26
Операция на стомаха и дуоденума поради язва	990	770	4	187	24	5
Холецистектомия поради холелитиаза и/или холецистит	6 640	2 945	40	2 907	650	98
Операция на дебелото черво поради рак	4 773	2 007	376	1 536	561	293
Акушеро-гинекологични операции	102 377	39 779	19 379	39 809	1 265	2 145
Радикална хистеректомия	5 588	1 289	1 406	2 226	293	374
Ендокринни операции	1 813	372	338	909	172	22
Ортопедо-травматологични операции	106 775	51 467	1 960	48 558	4 790	-
Гръдни операции ¹⁾	14 858	4 511	2 145	5 372	930	1 900
Операция на млечната жлеза поради новообразувание	7 016	1 453	1 692	1 301	670	1 900
Урологични операции	65 170	27 316	741	31 696	4 078	1 339
Операция на простатата	9 380	3 050	182	5 239	701	208
Ушно-носно-гърлени операции	38 255	20 789	190	15 899	1 144	233
Офталмологични операции	59 224	18 854	3 360	34 304	2 706	-
Неврохирургични операции	13 876	8 619	92	4 570	595	-
Операции на сърцето и големите сърдечни съдове	6 171	2 358	-	3 813	-	-
Съдови операции	16 142	5 657	67	9 487	881	50
Лицево-челюстни операции	8 240	6 926	-	1 262	18	34
Пластични, реконструктивни и естетически операции	10 251	3 262	100	6 496	389	4
Други операции	106 333	43 504	2 495	45 810	9 406	5 118

¹⁾ От 2022 г. – вкл. „Операция на млечната жлеза поради новообразувания“

Оперирани болни по вид на операциите през 2022 г. (в проценти)

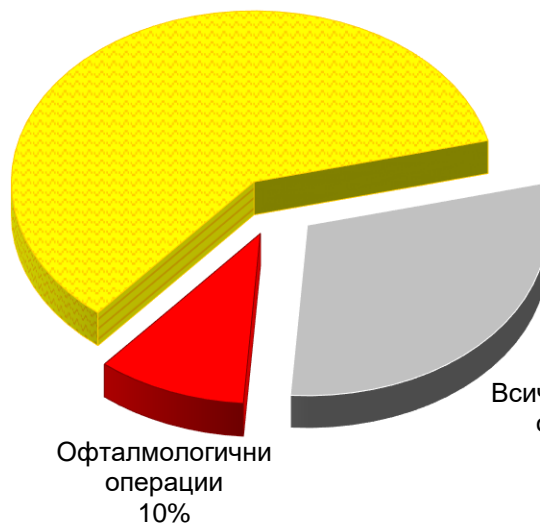


Оперирани болни по вид на операциите в МБАЛ през 2022 г. (в проценти)



**Оперирани болни по вид на операциите в СБАЛ през 2022 г.
(в проценти)**

Акушеро-гинекологични операции
60%



Всички останали операции
30%

Офталмологични операции
10%

Оперирани болни по вид на операциите в частните болници през 2022 г. (в проценти)

Акушеро-гинекологични операции
15%

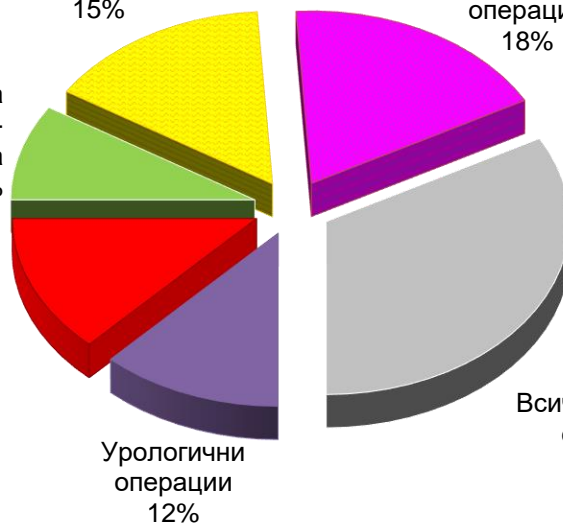
Ортопедо-травматологични операции
18%

Операции на храносмилателната система
9%

Офталмологични операции
13%

Урологични операции
12%

Всички останали операции
33%



Предоперативен среден престой на оперираните болни, напуснали стационарите на лечебните заведения през 2022 г. по вид на операциите

дни

Видове операции	Общо	Вид на лечебното заведение				
		МБАЛ	СБАЛ	Частни болници	Други	Комплексни онкологични центрове
Общо	0.8	1.0	0.8	0.6	1.3	1.2
Операции на храносмилателната система	1.2	1.2	1.2	0.9	1.8	1.5
Апендектомия	0.4	0.4	-	0.3	0.2	0.6
Херниотомия поради: Заклещена херния	0.8	0.8	1.1	0.7	1.3	1.1
Незаклещена херния	1.0	1.1	1.1	0.7	1.4	1.2
Операция на стомаха поради злокачествено новообразувание	2.5	3.2	1.4	1.7	3.5	2.7
Операция на стомаха и дуоденума поради язва	0.8	0.8	1.0	0.8	0.6	1.4
Холецистектомия поради холелитиаза и/или холецистит	1.4	1.9	0.7	1.0	1.5	1.2
Операция на дебелото черво поради рак	2.3	2.8	1.6	1.7	3.0	2.4
Акушеро-гинекологични операции	0.5	0.5	0.7	0.4	1.0	1.3
Радикална хистеректомия	1.4	1.4	1.8	1.0	2.1	2.3
Ендокринни операции	1.4	1.8	1.2	1.3	1.4	1.0
Ортопедо-травматологични операции	0.9	1.1	1.7	0.7	1.6	-
Гръдни операции ¹⁾	1.3	1.5	0.7	1.4	1.6	1.0
Операция на млечната жлеза поради новообразувание	0.9	1.0	0.9	0.8	1.0	1.0
Урологични операции	1.1	1.4	0.9	0.7	1.5	1.1
Операция на простатата	1.0	1.3	0.8	0.8	1.5	1.2
Ушно-носно-гърлени операции	0.7	0.8	0.9	0.5	1.1	1.3
Офталмологични операции	0.2	0.3	0.7	0.1	0.3	-
Неврохирургични операции	2.0	2.2	1.8	1.8	2.3	-
Операции на сърцето и големите сърдечни съдове	2.4	3.3	-	1.8	-	-
Съдови операции	1.1	1.5	1.1	0.8	1.2	1.1
Лицево-челюстни операции	0.6	0.7	-	0.2	0.4	1.1
Пластични, реконструктивни и естетически операции	0.6	1.2	0.4	0.3	1.3	1.8
Други операции	0.7	0.8	0.2	0.6	1.1	1.1

¹⁾ От 2022 г. – вкл. „Операция на млечната жлеза поради новообразувания“

Среден престой на оперираните болни, напуснали стационарите на лечебните заведения през 2022 г. по вид на операциите

дни

Видове операции	Общо	Вид на лечебното заведение				
		МБАЛ	СБАЛ	Частни болници	Други	Комплексни онкологични центрове
Общо	3.8	4.2	4.1	3.2	4.7	4.0
Операции на храносмилателната система	5.6	5.8	7.2	4.9	6.5	7.6
Апендектомия	4.8	4.9	-	4.2	4.1	6.4
Херниотомия поради:						
Заклещена херния	3.7	4.0	3.9	3.3	4.4	3.1
Незаклещена херния	3.3	3.6	4.0	2.8	3.6	3.7
Операция на стомаха поради злокачествено новообразувание	11.5	12.1	12.4	9.9	15.0	13.5
Операция на стомаха и дуоденума поради язва	8.4	8.6	3.3	7.3	12.0	9.4
Холецистектомия поради холелитиаза и/или холецистит	4.8	5.7	4.5	4.2	3.7	4.2
Операция на дебелото черво поради рак	10.5	11.1	11.0	9.2	11.0	12.3
Акушеро-гинекологични операции	3.6	3.5	4.5	3.0	4.1	5.0
Радикална хистеректомия	6.4	6.4	7.3	4.7	8.6	11.1
Ендокринни операции	4.5	5.3	5.4	3.8	4.3	4.0
Ортопедо-травматологични операции	4.6	4.6	5.6	4.4	5.8	-
Гръдни операции ¹⁾	5.4	6.8	4.0	5.3	5.2	4.5
Операция на млечната жлеза поради новообразувание	4.1	4.0	4.9	3.0	3.5	4.5
Урологични операции	3.3	3.8	2.6	2.9	4.0	2.2
Операция на простатата	3.5	4.1	2.6	3.1	4.0	2.9
Ушно-носно-гърлени операции	2.9	3.1	3.5	2.7	3.0	4.3
Офталмологични операции	1.0	1.2	1.4	0.9	0.8	-
Неврохирургични операции	6.7	7.3	5.2	5.5	6.7	-
Операции на сърцето и големите сърдечните съдове	9.2	12.5	-	7.1	-	-
Съдови операции	4.8	5.5	9.9	4.3	5.6	3.8
Лицево-челюстни операции	2.6	2.7	-	2.2	2.0	4.3
Пластични, реконструктивни и естетически операции	3.9	6.4	1.3	2.6	3.9	6.3
Други операции	3.2	3.8	2.3	2.4	4.5	3.1

¹⁾ От 2022 г. – вкл. „Операция на млечната жлеза поради новообразувания“

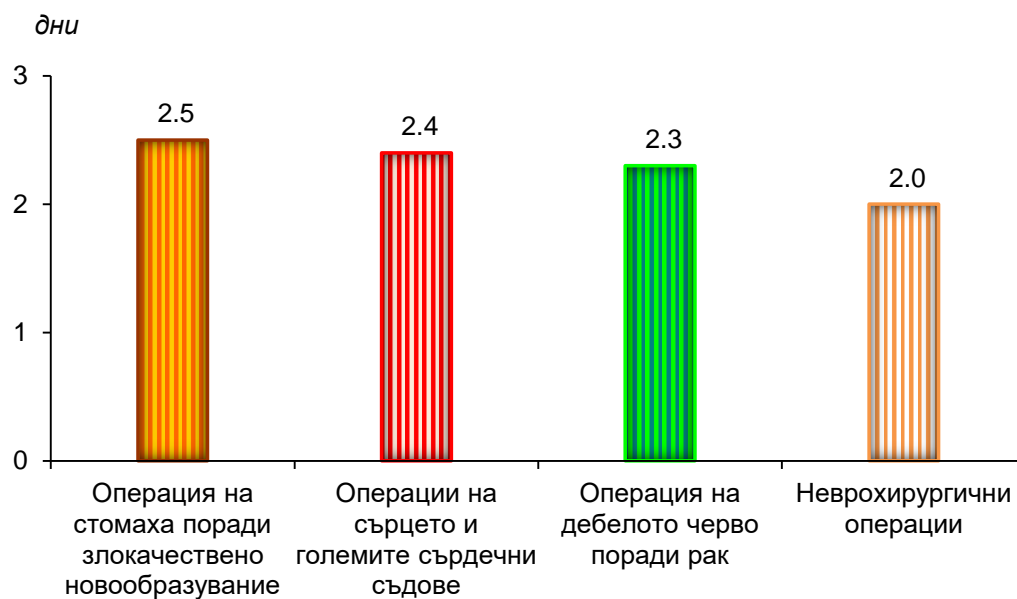
Постоперативен леталитет на оперираните болни, напуснали стационарите на лечебните заведения през 2022 г. по вид на операциите

процент

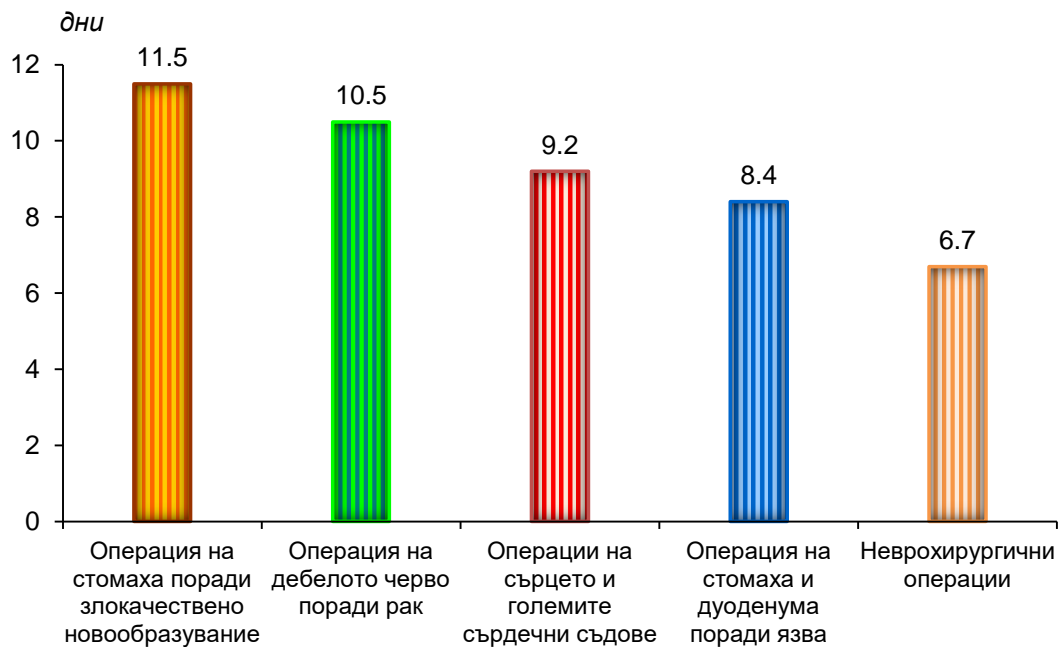
Видове операции	Общо	Вид на лечебното заведение				
		МБАЛ	СБАЛ	Частни болници	Други	Комплексни онкологични центрове
Общо	0.7	1.1	0.0	0.3	0.5	0.4
Операции на храносмилателната система	1.9	2.8	0.2	0.9	1.1	2.2
Апендектомия	0.3	0.3	-	-	-	-
Херниотомия поради: Заклещена херния	0.6	1.0	-	0.3	0.3	-
Незаклещена херния	0.1	0.2	-	0.0	-	-
Операция на стомаха поради злокачествено новообразувание	6.2	9.9	2.3	4.1	4.4	3.8
Операция на стомаха и дуоденума поради язва	13.3	14.5	-	8.6	12.5	20.0
Холецистектомия поради холелитиаза и/или холецистит	1.0	1.7	-	0.3	0.5	-
Операция на дебелото черво поради рак	4.1	6.5	0.3	2.5	1.1	6.5
Акушеро-гинекологични операции	0.0	0.0	-	0.0	-	0.0
Радикална хистеректомия	0.1	0.2	-	-	-	-
Ендокринни операции	0.1	0.3	-	-	-	-
Ортопедо-травматологични операции	0.6	0.9	0.2	0.2	0.5	-
Гръдни операции ¹⁾	2.0	3.5	-	2.5	0.5	0.2
Операция на млечната жлеза поради новообразувание	0.1	0.2	-	0.1	0.1	0.2
Урологични операции	0.2	0.4	-	0.1	0.1	0.1
Операция на простатата	0.0	0.1	-	0.0	-	-
Ушно-носно-гърлени операции	0.1	0.1	-	0.1	0.3	0.4
Офталмологични операции	-	-	-	-	-	-
Неврохирургични операции	2.9	3.9	-	1.3	1.5	-
Операции на сърцето и големите сърдечни съдове	3.0	4.6	-	2.0	-	-
Съдови операции	1.4	2.4	-	0.9	1.1	-
Лицево-челюстни операции	0.0	0.0	-	-	-	-
Пластични, реконструктивни и естетически операции	0.3	0.8	-	0.0	-	-
Други операции	0.8	1.3	-	0.4	0.6	0.2

¹⁾ От 2022 г. – вкл. „Операция на млечната жлеза поради новообразувания“

Най-висок предоперативен среден престой на оперираните болни по вид на операцията през 2022 г.



Най-висок среден престой на оперираните болни по вид на операцията през 2022 г.





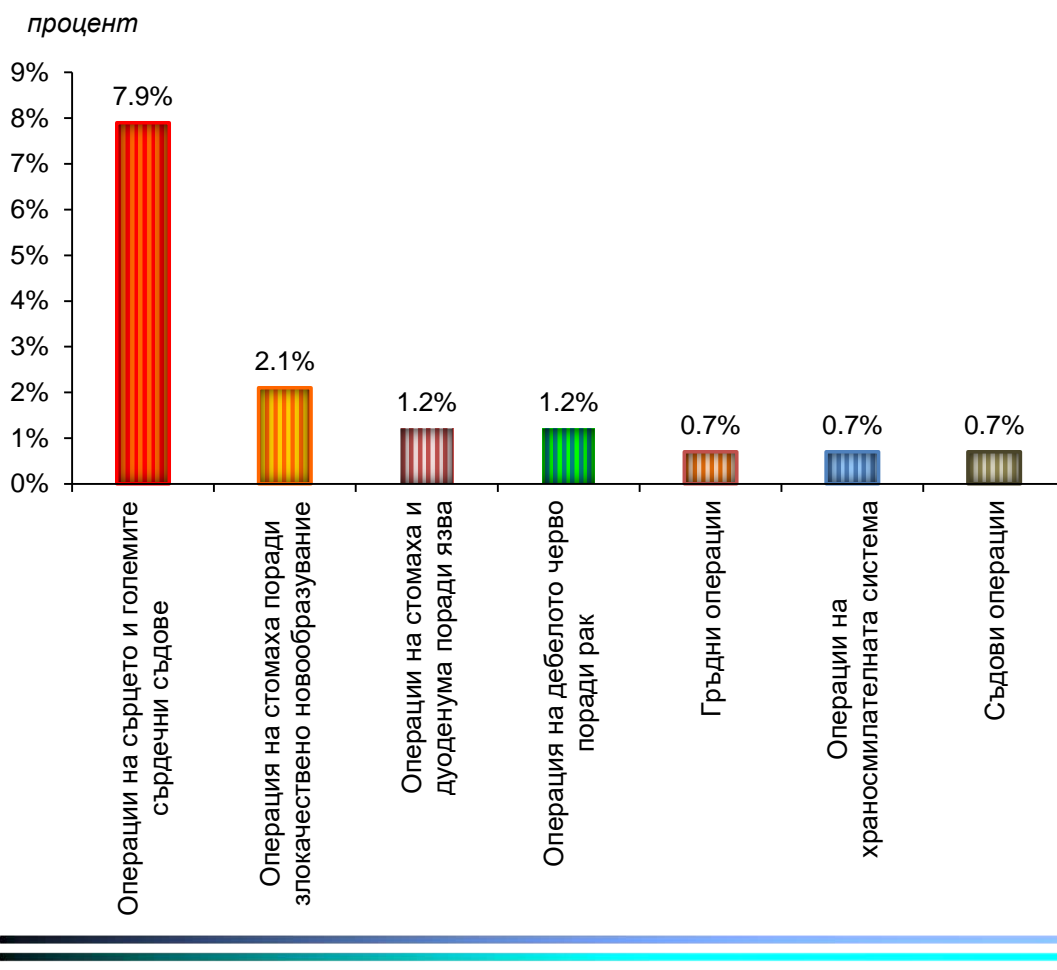
Постоперативни усложнения на оперираните болни, напуснали стационарите на лечебните заведения през 2022 г. по вид на операциите

процент

Видове операции	Общо	Вид на лечебното заведение				
		МБАЛ	СБАЛ	Частни болници	Други	Комплексни онкологични центрове
Общо	0.4	0.6	0.1	0.2	0.8	0.5
Операции на храносмилателната система	0.7	0.8	0.2	0.5	0.3	2.7
Апендектомия	0.2	0.2	-	0.3	-	-
Херниотомия поради: Заклещена херния	0.2	0.3	-	0.1	0.3	-
Незаклещена херния	0.1	0.2	-	0.1	-	1.0
Операция на стомаха поради злокачествено новообразувание	2.1	0.4	-	3.1	2.9	7.7
Операция на стомаха и дуоденума поради язва	1.2	1.3	-	0.5	-	20.0
Холецистектомия поради холелитиаза и/или холецистит	0.4	0.3	-	0.4	0.3	1.0
Операция на дебелото черво поради рак	1.2	1.8	0.3	0.4	0.7	2.7
Акушеро-гинекологични операции	0.2	0.1	0.0	0.3	0.5	0.1
Радикална хистеректомия	0.2	0.2	0.1	0.2	-	0.5
Ендокринни операции	0.2	-	-	0.2	-	4.5
Ортопедо-травматологични операции	0.6	0.9	0.4	0.2	0.4	-
Гръдни операции	0.7	1.8	0.1	0.2	-	0.4
Операция на млечната жлеза поради новообразувание	0.2	-	0.2	0.1	-	0.4
Урологични операции	0.3	0.2	0.3	0.1	2.6	1.0
Операция на простатата	0.3	0.1	0.5	0.1	1.3	2.9
Ушно-носно-гърлени операции	0.0	0.0	-	0.0	-	-
Офталмологични операции	0.1	0.0	-	0.1	0.1	-
Неврохирургични операции	0.5	0.5	2.2	0.4	-	-
Операции на сърцето и големите сърдечни съдове	7.9	18.0	-	1.7	-	-
Съдови операции	0.7	1.4	-	0.3	0.1	-
Лицево-челюстни операции	0.1	0.1	-	-	-	-
Пластични, реконструктивни и естетически операции	0.2	0.2	-	0.2	0.5	-
Други операции	0.4	0.5	0.1	0.2	1.0	0.1

1) От 2022 г. – вкл. „Операция на млечната жлеза поради новообразувания“

Най-висок процент постоперативни усложнения на оперираните болни по вид на операциите през 2022 г.





РОДИЛНА ПОМОЩ

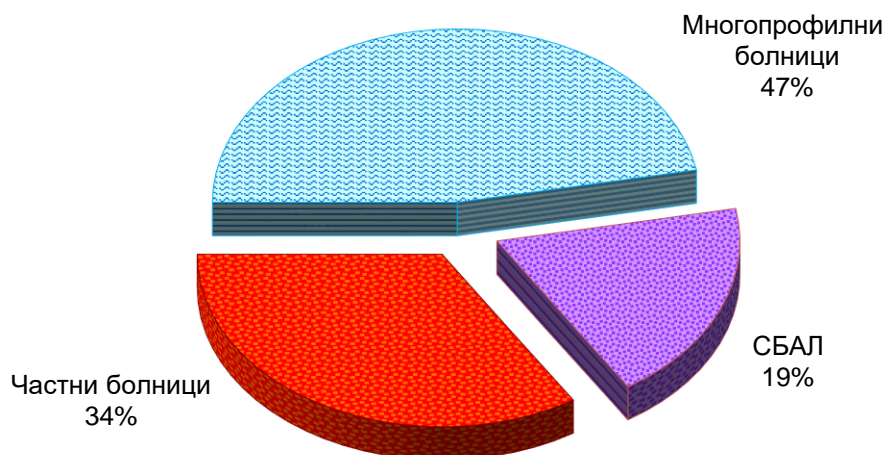
Родилна помощ в лечебните заведения през 2022 г.

	Общо	Вид на лечебното заведение			
		Многопро- филни болници	СБАЛ	Частни болници	Други
Жени, родили в лечебните заведения	52 281	24 781	9 944	17 556	-
в т.ч. със случаи на:					
Напречни и коси положения на плода	616	132	81	403	-
от тях: запуснати напречни положения	31	14	-	17	-
Тесен таз	1 733	559	590	584	-
Тазови предлежания	1 331	802	323	206	-
Усложнения с:					
кръвотечение	762	232	467	63	-
екстрагенитални заболявания	1 155	777	251	127	-
от тях: сърдечно-съдови	446	330	88	28	-
диабет	339	187	73	79	-
Постъпили жени, родили извън лечебните заведения	186	175	10	1	-
Всичко обслужени родилки	52 467	24 956	9 954	17 557	-
от тях: многоплодни	983	309	261	413	-
родили жени след асистирана репродукция	1 214	344	136	734	-
Разпределение по възраст:					
до 19 години	5 151	3 836	627	688	-
от 20 до 35 години	38 460	18 100	7 042	13 318	-
над 35 години	8 856	3 020	2 285	3 551	-

Усложнения при раждане и послеродов период през 2022 г.

Видове усложнения	Общо		Вид на лечебното заведение							
			Многопрофилни болници		СБАЛ		Частни болници		Други	
	брой	на 1000 родилки	брой	на 1000 родилки	брой	на 1000 родилки	брой	на 1000 родилки	брой	на 1000 родилки
Случаи – общо	3 642	69.4	2 406	96.4	467	46.9	769	43.8	-	-
Прееклампсия	1 335	25.4	832	33.3	277	27.8	226	12.9	-	-
Еклампсия	13	0.2	11	0.4	2	0.2	-	-	-	-
Руптура на перинеума	1 796	34.2	1 270	50.9	181	18.2	345	19.6	-	-
Комплета	50	1.0	46	1.8	-	-	4	0.2	-	-
Руптура на матката	9	0.2	7	0.3	1	0.1	1	0.1	-	-
Фистули: пикочо-полови, чревно-влагалищни	6	0.1	5	0.2	1	0.1	-	-	-	-
Послеродови инфекции с локален характер	142	2.7	89	3.6	5	0.5	48	2.7	-	-
Послеродови инфекции с общ характер	9	0.2	9	0.4	-	-	-	-	-	-
Други	332	6.4	183	7.3	-	-	149	8.5	-	-

**Обслужени родилки по вид на лечебното заведение през 2022 г.
(в проценти)**



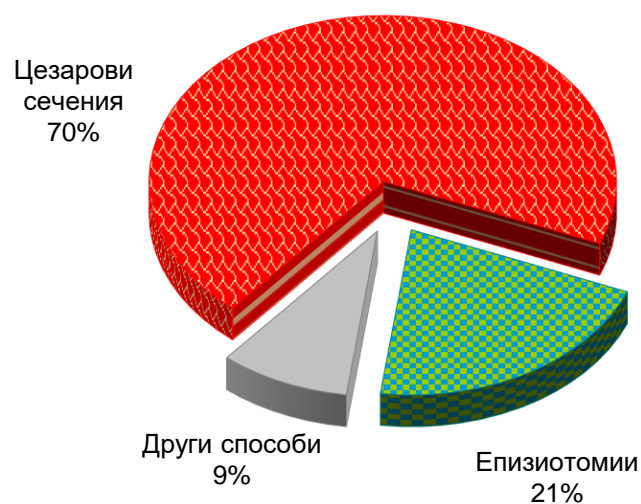
Усложнения при раждане и послеродов период в лечебните заведения за болнична помощ през 2022 г. (в проценти)



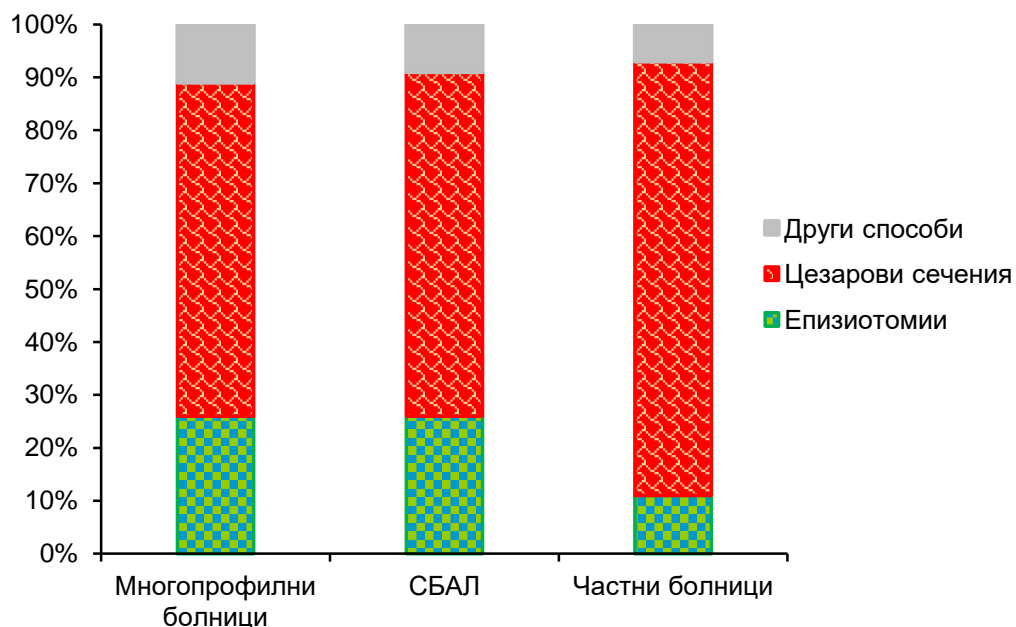
Оперативни способности при бременност и раждане в лечебните заведения през 2022 г.

Оперативни способности	Общо		Вид на лечебното заведение							
			Многопрофилни болници		СБАЛ		Частни болници		Други	
	брой	отн. дял	брой	отн. дял	брой	отн. дял	брой	отн. дял	брой	отн. дял
Всичко	37 946	100.0	15 723	100.0	8 671	100.0	13 552	100.0	-	-
от тях:										
Цезарови сечения	26 614	70.1	9 866	62.7	5 617	64.8	11 131	82.1	-	-
в т.ч.: спешни	11 422	42.9	5 551	56.3	2 726	48.5	3 145	28.3	-	-
Извършени вътрешни акуш. верзии на плода	19	0.1	-	-	1	0.0	18	0.1	-	-
Случаи с наложен форцепс	180	0.5	130	0.8	33	0.4	17	0.1	-	-
Случаи с наложен вакуум екстрактор	424	1.1	143	0.9	166	1.9	115	0.9	-	-
Случаи с ръчно отделяне на плацентата	292	0.8	175	1.1	44	0.5	73	0.6	-	-
Ревизия на матката след раждане:										
ръчни	322	0.8	186	1.2	52	0.6	84	0.6	-	-
инструментални	1 103	2.9	440	2.8	390	4.5	273	2.0	-	-
Плодораздробяващи операции:										
всичко	-	-	-	-	-	-	-	-	-	-
в т.ч. на жив плод	-	-	-	-	-	-	-	-	-	-
Епизиотомии	7 807	20.6	4 098	26.1	2 208	25.5	1 501	11.1	-	-
Перинеотомии	1 185	3.1	685	4.4	160	1.8	340	2.5	-	-

Оперативни способи при бременност и раждане в лечебните заведения през 2022 г. (в проценти)



Оперативни способи при бременност и раждане по вид на лечебното заведение през 2022 г. (в проценти)



Заболявания и умирения на живородените доносени деца до изписването им от стационарите на лечебните заведения през 2022 г. по причини

Причини по МКБ-10	Общо		Вид на лечебното заведение							
			Многопрофилни болници		СБАЛ		Частни болници		Други	
	заболели	умрели	заболели	умрели	заболели	умрели	заболели	умрели	заболели	умрели
Всичко	11 833	23	5 311	16	1 663	1	4 859	6	-	-
Някои състояния, възникващи през перинаталния период (P00-P96)	11 381	20	5 016	14	1 649	1	4 716	5	-	-
Разстройства, свързани със скъсяване на срока на бременността и ниско тегло при раждането, неклассифицирани другаде (P07)	252	-	175	-	13	-	64	-	-	-
Родови травми (P10-P15)	220	-	135	-	3	-	82	-	-	-
в т.ч.: субдурален и мозъчен кръвоизлив (P10.0, P10.1, P10.4)	1	-	-	-	-	-	1	-	-	-
Дихателни нарушения, характерни за перинаталния период (P20-P28)	4 245	11	1 786	8	601	-	1 858	3	-	-
в т.ч.: респираторен дистрес у новороденото и ателектаза (P22 без P22.8, P28.0, P28.1)	1 901	5	573	4	105	-	1 223	1	-	-
вродени и аспирационни пневмонии (P23-P24)	191	1	71	1	6	-	114	-	-	-
Инфекциозни болест, характерни за перинаталния период (P35-P39)	3 938	3	1 629	2	742	1	1 567	-	-	-
в т.ч.: вродени вирусни болести (P35)	88	-	4	-	43	-	41	-	-	-
неонатален бактериален сепсис (P36)	13	-	8	-	-	-	5	-	-	-
други вродени инфекциозни и паразитни болести (P37)	92	-	19	-	3	-	70	-	-	-
Вътречерепен нетравматичен кръвоизлив у плода и новороденото (P52)	18	1	18	1	-	-	-	-	-	-
Хемолитична болест на плода и новороденото (P55, P56, P57)	180	-	112	-	5	-	63	-	-	-
Вродени аномалии (Q00-Q99)	285	1	171	1	5	-	109	-	-	-
в т.ч.: аненцефалия (Q00)	-	-	-	-	-	-	-	-	-	-
спина бифида (Q05)	9	-	9	-	-	-	-	-	-	-
синдром на Даун (Q90)	4	-	4	-	-	-	-	-	-	-
Други заболявания	167	2	124	1	9	-	34	1	-	-
вроден сифилис (A50)	28	-	25	-	-	-	3	-	-	-

Заболявания и умиряния на живородените недоносени деца до изписването им от стационарите на лечебните заведения през 2022 г. по причини

Причини по МКБ-10	Общо		Вид на лечебното заведение							
			Многопрофилни болници		СБАЛ		Частни болници		Други	
	заболели	умрели	заболели	умрели	заболели	умрели	заболели	умрели	заболели	умрели
Всичко	7 611	83	3407	44	2856	26	1348	13	-	-
Някои състояния, възникващи през перинаталния период (P00-P96)	7488	78	3301	40	2845	26	1342	12	-	-
Разстройства, свързани със скъсяване на срока на бременността и ниско тегло при раждането, н. д. (P07)	2516	23	968	6	1022	14	526	3	-	-
Родови травми (P10-P15)	5	-	5	-	-	-	-	-	-	-
в т.ч.: субдурален и мозъчен кръвоизлив (P10.0, P10.1, P10.4)	-	-	-	-	-	-	-	-	-	-
Дихателни нарушения, характерни за перинаталния период (P20-P28)	2568	31	1127	19	1068	4	373	8	-	-
в т.ч.: респираторен дистрес у новороденото и ателектаза (P22 без P22.8, P28.0, P28.1)	1009	19	388	10	421	2	200	7	-	-
вродени и аспирационни пневмонии (P23-P24)	46	2	19	1	18	-	9	1	-	-
Инфекциозни болест, характерни за перинаталния период (P35-P39)	1262	13	623	7	465	6	174	-	-	-
в т.ч.: вродени вирусни болести (P35)	54	2	2	-	51	2	1	-	-	-
неонатален бактериален сепсис (P36)	10	1	8	-	1	1	1	-	-	-
други вродени инфекциозни и паразитни болести (P37)	37	-	16	-	1	-	20	-	-	-
Вътречерепен нетравматичен кръвоизлив у плода и новороденото (P52)	50	8	45	8	2	-	3	-	-	-
Хемолитична болест на плода и новороденото (P55, P56, P57)	31	-	26	-	2	-	3	-	-	-
Вродени аномалии (Q00-Q99)	66	3	54	3	7	-	5	-	-	-
в т.ч.: аненцефалия (Q00)	-	-	-	-	-	-	-	-	-	-
спина бифида (Q05)	2	-	2	-	-	-	-	-	-	-
синдром на Даун (Q90)	3	-	1	-	2	-	-	-	-	-
Други заболявания	57	2	52	1	4	-	1	1	-	-
вроден сифилис (A50)	10	-	10	-	-	-	-	-	-	-



ИЗВЪРШЕНИ АБОРТИ

**Регистрирани аборти в лечебните заведения през 2022 г.
по възрастови групи и видове аборти**

Възраст в навършени години	Аборти	По вид									
		Спонтанни		Терапевтични		от тях:				Други видове и аборт, неуточнен	
		брой	отн. дял	брой	отн. дял	По желание (законно)		По медицински показания		брой	отн. дял
Общо	18 972	5 357	28.2	13 607	71.8	11 033	58.2	2 574	13.6	8	0.0
Под 15	105	55	52.4	49	46.6	20	19.0	29	27.6	1	1.0
15-19	1 769	591	33.4	1 178	66.6	1 023	57.8	155	8.8	-	-
20-24	3 176	740	23.3	2 434	76.6	2 146	67.5	288	9.1	2	0.1
25-29	4 069	1 154	28.4	2 914	71.6	2 442	60.0	472	11.6	1	0.0
30-34	4 934	1 301	26.4	3 631	73.6	2 906	58.9	725	14.7	2	0.0
35-39	3 518	1 031	29.3	2 486	70.7	1 881	53.5	605	17.2	1	0.0
40-44	1 252	434	34.7	818	65.3	552	44.1	266	21.2	-	-
45-49	139	47	33.8	92	66.2	59	42.5	33	23.7	-	-
50 и повече	10	4	40.0	5	50.0	4	40.0	1	10.0	1	10.0

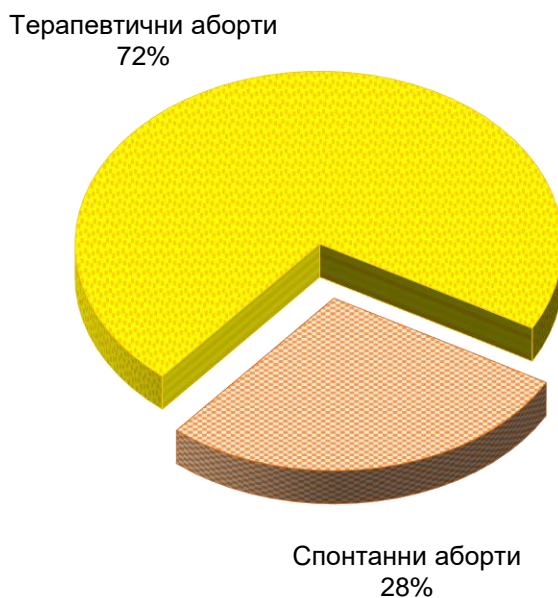
Извършени аборти в лечебните заведения през 2022 г. по видове аборти

Видове аборти	Общо		Вид на лечебното заведение									
			Многопро- филни болници		СБАЛ		Частни болници		Извънбол- нични		Други	
	брой	отн. дял	брой	отн. дял	брой	отн. дял	брой	отн. дял	брой	отн. дял	брой	отн. дял
Общо	18 972	100.0	8 688	100.0	2 331	100.0	5 198	100.0	2 723	100.0	32	100.0
Спонтанни	5 357	28.2	2 911	33.5	815	35.0	1 542	29.7	82	3.0	7	21.9
Терапевтични	13 607	71.8	5 777	66.5	1 514	65.0	3 652	70.3	2 640	97.0	24	75.0
по желание	11 033	58.2	4 766	54.9	909	39.0	2 784	53.6	2 574	94.6	-	-
по медицин- ски показания	2 574	13.6	1 011	11.6	605	26.0	868	16.7	66	2.4	24	75.0
Други видове и аборт, неуточнен	8	0.0	-	-	2	0.0	4	0.0	1	0.0	1	3.1

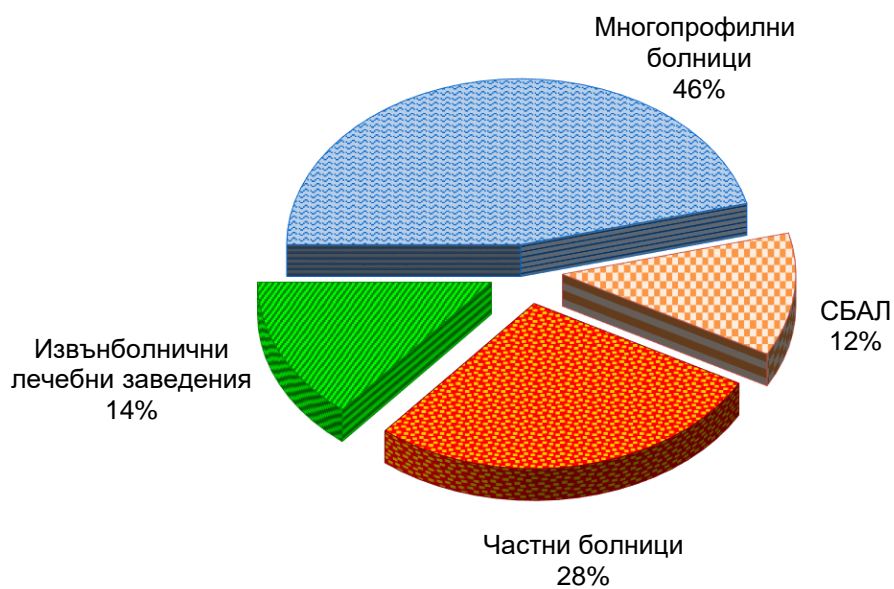
**Извършени аборти по видове в лечебните заведения през 2022 г.
с данни за жената и срока на бременността**

	Общо	Вид на лечебното заведение				
		Многопро- филни болници	СБАЛ	Частни болници	Извън- болнични	Други
Аборти – всичко	18 972	8 688	2 331	5 198	2 723	32
Спонтанни аборти	5 357	2 911	815	1 542	82	7
бременни до:						
12 гестационна седмица	4 281	2 373	626	1 198	77	7
13-20 гестационна седмица	923	455	162	302	4	-
20 и повече гестационни седмици	153	83	27	42	1	-
Терапевтични аборти	13 607	5 777	1 514	3 652	2 640	24
По желание (законно)	11 033	4 766	909	2 784	2 574	-
жени: без деца	3 397	1 461	257	1 284	395	-
с 1 дете	2 430	894	282	510	744	-
с 2 деца	3 784	1 496	345	834	1 109	-
с 3 и повече деца	1 422	915	25	156	326	-
По медицински показания	2 574	1 011	605	868	66	24
бременни до:						
10 гестационна седмица	1 515	676	122	646	49	22
11-22 гестационна седмица	758	269	302	168	17	2
23-26 гестационна седмица	224	47	129	48	-	-
26 и повече гестационна седмица	77	19	52	6	-	-
Други видове и аборт, неуточнен	8	-	2	4	1	1
Общ брой на умрелите жени след аборт	-	-	-	-	-	-

Извършени аборти в лечебните заведения по вид на аборта през 2022 г. (в проценти)



Извършени аборти по вид на лечебното заведение през 2022 г. (в проценти)





РЕГИОНАЛЕН ПРЕГЛЕД

ЛЕЧЕБНИ ЗАВЕДЕНИЯ И ЛЕГЛОВИ ФОНД
КЪМ 31.12.2022 г. В БЪЛГАРИЯ ПО ОБЛАСТИ

Лечебни заведения и леглови фонд към 31.12.2022 г. по области

брой

Видове заведения	България		Благоевград		Бургас		Варна		В. Търново		Видин	
	брой	легла	брой	легла	брой	легла	брой	легла	брой	легла	брой	легла
Лечебни заведения за болнична помощ – всичко¹⁾	319	52 462	10	1 612	17	2 938	16	2 732	10	1 293	2	335
Многопрофилни болници	111	25 303	4	865	5	791	4	1 827	4	762	2	335
Специализирани болници	60	6 514	4	423	3	382	4	361	2	165	-	-
Специализирана болница за активно лечение	30	2 866	2	143	1	82	4	361	1	63	-	-
Специализирана болница за продължително лечение	1	145	-	-	-	-	-	-	-	-	-	-
Специализирана болница за продължително лечение и рехабилитация	10	896	-	-	-	-	-	-	-	-	-	-
Специализирана болница за рехабилитация	19	2 607	2	280	2	300	-	-	1	102	-	-
Психиатрични болници	12	2 082	-	-	-	-	-	-	1	120	-	-
Частни заведения за болнична помощ	116	14 901	2	324	9	1 765	8	544	3	246	-	-
Лечебни заведения за извънболнична помощ	2 159	1 203	90	38	97	117	173	121	66	45	28	4
Медицински центрове ²⁾	786	948	32	18	41	84	71	113	25	32	8	4
Дентални центрове	64	5	-	-	3	-	8	-	2	-	-	-
Медико-дентални центрове	60	74	5	20	2	10	7	-	-	-	2	-
Диагностично-консултативни центрове	111	276	-	-	7	23	9	8	3	13	-	-
Самостоятелни медико-диагностични и медико-технически лаборатории	1 151	-	53	-	44	-	78	-	36	-	18	-
Други лечебни и здравни заведения												
Центрове за кожно-венерически заболявания ³⁾	3	30	-	-	-	-	-	-	1	10	-	-
Комплексни онкологични центрове	7	1 193	-	-	1	156	-	-	1	186	-	-
Центрове за психично здраве	12	1 022	1	80	1	132	-	-	1	80	-	-
Хосписи	43	1 229	1	-	2	94	6	266	1	25	-	-

¹⁾ Вкл. лечебните заведения към други ведомства неразпределени по видове и области

²⁾ Вкл. медицинските центрове към други ведомства неразпределени по области

³⁾ С легла

Лечебни заведения и леглови фонд към 31.12.2022 г. по области

брой

Видове заведения	Враца		Габрово		Добрич		Кърджали		Кюстендил		Ловеч	
	брой	легла	брой	легла	брой	легла	брой	легла	брой	легла	брой	легла
Лечебни заведения за болнична помощ – всичко¹⁾	9	1 002	7	905	6	736	6	786	5	988	8	1 011
Многопрофилни болници	4	587	3	495	3	467	4	521	2	457	4	480
Специализирани болници	3	290	2	255	1	60	-	-	1	156	1	85
Специализирана болница за активно лечение	1	80	1	100	-	-	-	-	-	-	1	85
Специализирана болница за продължително лечение	1	145	-	-	-	-	-	-	-	-	-	-
Специализирана болница за продължително лечение и рехабилитация	1	65	1	155	-	-	-	-	-	-	-	-
Специализирана болница за рехабилитация	-	-	-	-	1	60	-	-	1	156	-	-
Психиатрични болници	-	-	1	108	1	90	1	230	-	-	2	415
Частни заведения за болнична помощ	2	125	1	47	1	119	1	35	2	375	1	31
Лечебни заведения за извънболнична помощ	41	17	41	24	36	32	21	12	30	18	37	-
Медицински центрове ²⁾	19	9	14	14	11	12	5	10	15	18	8	-
Дентални центрове	1	-	1	-	-	-	-	-	-	-	-	-
Медико-дентални центрове	1	3	-	-	-	-	-	-	-	-	-	-
Диагностично-консултативни центрове	1	5	3	10	2	20	1	2	-	-	-	-
Самостоятелни медико-диагностични и медико-технически лаборатории	19	-	23	-	23	-	15	-	15	-	29	-
Други лечебни и здравни заведения												
Центрове за кожно-венерически заболявания ³⁾	1	10	-	-	-	-	-	-	-	-	-	-
Комплексни онкологични центрове	1	145	-	-	-	-	-	-	-	-	-	-
Центрове за психично здраве	1	40	-	-	1	90	-	-	-	-	-	-
Хосписи	-	-	1	30	-	-	3	52	1	22	-	-

¹⁾ Вкл. лечебните заведенията към други ведомства неразпределени по видове и области

²⁾ Вкл. медицинските центрове към други ведомства неразпределени по области

³⁾ С легла

Лечебни заведения и леглови фонд към 31.12.2022 г. по области

брой

Видове заведения	Монтана		Пазарджик		Перник		Плевен		Пловдив		Разград	
	брой	легла	брой	легла	брой	легла	брой	легла	брой	легла	брой	легла
Лечебни заведения за болнична помощ – всичко¹⁾	5	994	12	2 065	4	447	13	2 610	31	6 309	3	528
Многопрофилни болници	3	727	2	569	1	294	7	1 552	10	3 168	3	528
Специализирани болници	1	120	3	312	2	125	-	-	3	558	-	-
Специализирана болница за активно лечение	-	-	1	36	1	65	-	-	-	-	-	-
Специализирана болница за продължително лечение	-	-	-	-	-	-	-	-	-	-	-	-
Специализирана болница за продължително лечение и рехабилитация	-	-	1	136	1	60	-	-	-	-	-	-
Специализирана болница за рехабилитация	1	120	1	140	-	-	-	-	3	558	-	-
Психиатрични болници	-	-	1	100	-	-	-	-	-	-	-	-
Частни заведения за болнична помощ	1	147	6	1 084	1	28	6	1 058	18	2 583	-	-
Лечебни заведения за извънболнична помощ	29	7	55	24	28	5	60	49	243	108	25	11
Медицински центрове ²⁾	12	2	18	3	9	5	25	23	86	81	7	11
Дентални центрове	-	-	-	-	1	-	-	-	13	1	-	-
Медико-дентални центрове	-	-	-	-	-	-	1	-	8	13	-	-
Диагностично-консултативни центрове	1	5	5	21	1	-	7	26	10	13	1	-
Самостоятелни медико-диагностични и медико-технически лаборатории	16	-	32	-	17	-	27	-	126	-	17	-
Други лечебни и здравни заведения												
Центрове за кожно-венерически заболявания ³⁾	-	-	-	-	-	-	-	-	1	10	-	-
Комплексни онкологични центрове	-	-	-	-	-	-	-	-	1	215	-	-
Центрове за психично здраве	-	-	-	-	-	-	-	-	1	220	-	-
Хосписи	-	-	-	-	1	17	2	72	1	17	1	6

¹⁾ Вкл. лечебните заведения към други ведомства неразпределени по видове и области

²⁾ Вкл. медицинските центрове към други ведомства неразпределени по области ³⁾ С легла

Лечебни заведения и леглови фонд към 31.12.2022 г. по области

брой

Видове заведения	Русе		Силистра		Сливен		Смолян		София-столица	
	брой	легла	брой	легла	брой	легла	брой	легла	брой	легла
Лечебни заведения за болнична помощ – всичко¹⁾	7	1 700	3	483	6	995	7	1 020	66	10 667
Многопрофилни болници	2	698	3	483	2	591	4	556	12	4 155
Специализирани болници	1	88	-	-	1	55	1	151	17	2 158
Специализирана болница за активно лечение	1	88	-	-	-	-	-	-	10	1 482
Специализирана болница за продължително лечение	-	-	-	-	-	-	-	-	-	-
Специализирана болница за продължително лечение и рехабилитация	-	-	-	-	-	-	-	-	4	405
Специализирана болница за рехабилитация	-	-	-	-	1	55	1	151	3	271
Психиатрични болници	1	270	-	-	-	-	-	-	2	170
Частни заведения за болнична помощ	3	644	-	-	3	349	2	313	35	4 184
Лечебни заведения за извънболнична помощ	68	19	30	9	48	6	45	16	554	329
Медицински центрове ²⁾	15	4	3	4	12	6	14	14	213	229
Дентални центрове	3	-	-	-	1	-	-	-	28	3
Медико-дентални центрове	1	-	-	-	-	-	1	2	29	15
Диагностично-консултативни центрове	3	15	1	5	3	-	1	-	42	82
Самостоятелни медико-диагностични и медико-технически лаборатории	46	-	26	-	32	-	29	-	242	-
Други лечебни и здравни заведения										
Центрове за кожно-венерически заболявания ³⁾	-	-	-	-	-	-	-	-	-	-
Комплексни онкологични центрове	1	151	-	-	-	-	-	-	-	-
Центрове за психично здраве	1	115	-	-	-	-	1	40	1	45
Хосписи	1	-	-	-	1	18	-	-	15	406

¹⁾ Вкл. лечебните заведения към други ведомства неразпределени по видове и области

²⁾ Вкл. медицинските центрове към други ведомства неразпределени по области ³⁾ С легла



Лечебни заведения и леглови фонд към 31.12.2022 г. по области

брой

Видове заведения	София		Ст. Загора		Търговище		Хасково		Шумен		Ямбол	
	брой	легла	брой	легла	брой	легла	брой	легла	брой	легла	брой	легла
Лечебни заведения за болнична помощ – всичко¹⁾	13	1 663	11	2 241	4	625	10	1 013	4	650	4	452
Многопрофилни болници	8	1 263	4	1 003	3	595	4	755	2	455	2	324
Специализирани болници	4	325	2	274	-	-	4	171	-	-	-	-
Специализирана болница за активно лечение	2	105	1	50	-	-	3	126	-	-	-	-
Специализирана болница за продължително лечение	-	-	-	-	-	-	-	-	-	-	-	-
Специализирана болница за продължително лечение и рехабилитация	1	30	-	-	-	-	1	45	-	-	-	-
Специализирана болница за рехабилитация	1	190	1	224	-	-	-	-	-	-	-	-
Психиатрични болници	-	-	1	420	-	-	-	-	1	159	-	-
Частни заведения за болнична помощ	1	75	4	544	1	30	2	87	1	36	2	128
Лечебни заведения за извънболнична помощ	46	14	106	78	27	13	62	44	37	29	36	14
Медицински центрове ²⁾	17	3	43	69	9	11	20	37	11	23	10	9
Дентални центрове	1	1	1	-	-	-	-	-	1	-	-	-
Медико-дентални центрове	2	10	1	1	-	-	-	-	-	-	-	-
Диагностично-консултативни центрове	1	-	4	8	1	2	2	7	1	6	1	5
Самостоятелни медико-диагностични и медико-технически лаборатории	25	-	57	-	17	-	40	-	24	-	25	-
Други лечебни и здравни заведения												
Центрове за кожно-венерически заболявания ³⁾	-	-	-	-	-	-	-	-	-	-	-	-
Комплексни онкологични центрове	-	-	1	140	-	-	-	-	1	200	-	-
Центрове за психично здраве	1	60	1	40	-	-	1	80	-	-	-	-
Хосписи	-	-	1	29	2	65	2	20	1	90	-	-

¹⁾ Вкл. лечебните заведенията към други ведомства неразпределени по видове и области

²⁾ Вкл. медицинските центрове към други ведомства неразпределени по области ³⁾ С легла



ЛЕГЛА ПО ВИД КЪМ 31.12.2022 г. ПО ОБЛАСТИ


Легла в лечебните заведения за болнична помощ към 31.12.2022 г. (брой)

Видове легла ¹⁾	България	Благоевград	Бургас	Варна	В. Търново	Видин	Враца
Общо²⁾	48 800	1 612	2 938	2 732	1 293	335	1 002
За активно лечение	36 829	1 181	1 701	2 185	798	265	733
Интензивни	1 998	58	92	111	31	12	34
COVID-19 инфекция	21	-	-	-	-	-	-
Акушеро-гинекологични	3 209	117	112	170	46	27	58
гинекология	1 267	50	35	55	11	9	16
родилни	1 273	53	58	97	22	14	17
патологична бременност	609	14	19	18	13	4	25
асистирана репродукция	60	-	-	-	-	-	-
Педиатрични	4 317	175	248	252	108	53	78
неонатология	1 494	56	61	100	28	8	18
педиатрия	2 593	119	187	125	80	45	60
Терапевтични	17 245	598	688	987	458	133	427
вътрешни болести	1 416	164	90	68	29	34	102
гастроентерология	1 869	49	65	110	44	-	17
ендокринология и болести на обмяната	923	-	20	26	18	3	15
кардиология	2 876	99	116	118	99	28	45
нефрология	722	-	20	44	21	5	18
ревматология	574	-	15	50	6	-	-
пневмология и фтизиатрия	2 299	45	98	80	117	28	80
клинична токсикология	53	-	-	-	-	-	-
клинична хематология	656	-	-	102	6	-	15
инфекциозни болести	857	47	38	70	25	-	10
в т.ч.: COVID-19 инфекция	170	12	-	-	-	-	-
нервни болести	3 207	126	176	130	93	30	108
кожни и венерически болести	257	-	10	8	-	5	13
медицинска онкология	1 038	48	40	132	-	-	-
лъчелечение	417	20	-	47	-	-	-
COVID-19 инфекция ³⁾	39	-	-	-	-	-	4
Хирургични	10 060	233	561	665	155	40	136
хирургия	3 328	118	163	190	69	23	66
кардиохирургия	225	-	25	36	-	-	-
неврохирургия	521	-	52	45	15	-	-
ортопедия и травматология	2 055	70	89	135	22	6	28
съдова хирургия	601	-	70	44	12	-	8
урология	1 146	30	65	60	14	-	8
очни болести	636	10	23	55	15	5	5
ушно-носно-гърлени болести	754	5	35	30	8	6	10
За дългосрочни грижи	1 942	42	93	12	53	15	144
За продължително лечение	1 793	42	93	3	53	15	144
За палиативно лечение	149	-	-	9	-	-	-
За рехабилитация	7 100	385	1 144	370	322	25	125
Психиатрични	2 929	4	-	165	120	30	-
за активно лечение	2 446	-	-	165	80	30	-
за дългосрочни грижи	483	4	-	-	40	-	-
Места за краткотраен престой	2 283	165	203	166	105	31	42
психиатрични	457	-	-	44	20	1	-

¹⁾ По Наредба №49 на МЗ от 2010 г. ²⁾ Без леглата от заведенията към други ведомства.

³⁾ Трансформирани от други видове легла извън инфекциозните легла.

Легла в лечебните заведения за болнична помощ към 31.12.2022 г. (брой)

Видове легла ¹⁾	Габрово	Добрич	Кърджали	Кюстендил	Ловеч	Монтана	Пазарджик	Перник
Общо²⁾	905	736	786	988	1 011	994	2 065	447
За активно лечение	614	437	485	587	567	771	1 625	356
Интензивни	17	11	15	29	13	25	87	16
COVID-19 инфекция	2	-	-	-	-	-	2	2
Акушеро-гинекологични	29	43	49	63	36	58	131	30
гинекология	10	11	18	21	10	37	59	9
родилни	10	18	19	20	13	11	56	15
патологична бременност	9	14	12	22	13	10	16	6
асистирана репродукция	-	-	-	-	-	-	-	-
Педиатрични	73	69	70	81	90	70	318	30
неонатология	14	23	19	18	18	17	66	15
педиатрия	59	46	51	63	72	53	252	15
Терапевтични	387	242	245	327	345	414	708	203
вътрешни болести	34	-	24	26	-	121	175	-
гастроентерология	17	23	20	55	9	-	52	17
ендокринология и болести на обмяната	7	15	23	4	28	-	26	12
кардиология	63	50	51	70	61	63	116	47
нефрология	21	25	2	20	15	-	23	7
ревматология	-	5	-	-	-	-	20	-
пневмология и фтизиатрия	130	34	33	65	142	65	36	68
клинична токсикология	-	-	-	-	-	-	-	-
клинична хематология	-	-	-	3	-	-	10	-
инфекциозни болести	20	11	14	25	16	40	35	15
в т.ч.: COVID-19 инфекция	10	-	-	-	-	13	10	15
нервни болести	70	55	64	59	74	125	103	27
кожни и венерически болести	7	9	14	-	-	-	14	10
медицинска онкология	18	10	-	-	-	-	45	-
лъчелечение	-	-	-	-	-	-	46	-
COVID-19 инфекция ³⁾	-	5	-	-	-	-	7	-
Хирургични	108	72	106	87	83	204	381	77
хирургия	46	39	52	54	63	118	142	39
кардиохирургия	-	-	-	-	-	-	-	-
неврохирургия	-	10	-	-	-	-	10	-
ортопедия и травматология	31	18	25	25	11	32	111	8
съдова хирургия	-	-	-	-	-	17	10	-
урология	12	-	10	8	-	15	53	10
очни болести	10	-	10	-	4	6	12	10
ушно-носно-гърлени болести	9	5	9	-	5	16	18	10
За дългосрочни грижи	155	13	51	6	16	-	158	16
За продължително лечение	155	9	51	4	16	-	158	16
За палиативно лечение	-	4	-	2	-	-	-	-
За рехабилитация	28	201	20	357	13	160	182	50
Психиатрични	108	85	230	38	415	63	100	25
за активно лечение	75	66	230	38	415	63	100	25
за дългосрочни грижи	33	19	-	-	-	-	-	-
Места за краткотраен престой	45	40	122	30	17	27	103	11
психиатрични	10	-	50	7	5	-	-	-

¹⁾ По Наредба №49 на МЗ от 2010 г. ²⁾ Без леглата от заведенията към други ведомства.

³⁾ Трансформирани от други видове легла извън инфекциозните легла.

Легла в лечебните заведения за болнична помощ към 31.12.2022 г. (брой)

Видове легла ¹⁾	Плевен	Пловдив	Разград	Русе	Силистра	Сливен	Смолян
Общо²⁾	2 610	6 309	528	1 700	483	995	1 020
За активно лечение	2 096	5 321	442	1 233	434	879	528
Интензивни	99	241	22	66	15	53	9
COVID-19 инфекция	4	-	-	-	-	-	-
Акушеро-гинекологични	174	413	33	87	57	111	47
гинекология	96	175	12	34	41	44	21
родилни	59	149	9	38	10	60	7
патологична бременност	19	80	12	15	6	7	19
асистирана репродукция	-	9	-	-	-	-	-
Педиатрични	200	551	61	103	70	150	59
неонатология	66	198	9	36	20	82	12
педиатрия	84	353	52	67	50	68	47
Терапевтични	1 045	2 397	237	582	206	406	304
вътрешни болести	88	34	30	52	51	28	20
гастроентерология	79	327	20	42	12	57	15
ендокринология и болести на обмяната	34	228	1	37	3	37	47
кардиология	190	431	45	139	24	73	69
нефрология	52	158	-	29	4	19	-
ревматология	34	235	-	5	12	31	15
пневмология и фтизиатрия	96	182	48	118	30	53	49
клинична токсикология	10	10	-	-	-	-	-
клинична хематология	89	96	-	10	-	-	-
инфекциозни болести	20	84	15	20	15	40	10
в т.ч.: COVID-19 инфекция	-	-	-	-	-	-	-
нервни болести	194	387	78	100	55	59	79
кожни и венерически болести	12	18	-	10	-	9	-
медицинска онкология	102	157	-	20	-	-	-
лъчелечение	37	50	-	-	-	-	-
COVID-19 инфекция ³⁾	1	-	-	-	-	-	-
Хирургични	578	1 719	89	395	86	159	109
хирургия	160	526	64	127	50	58	55
кардиохирургия	20	26	-	-	-	-	-
неврохирургия	37	65	-	25	-	7	-
ортопедия и травматология	144	301	10	65	14	16	19
съдова хирургия	49	89	-	56	-	20	-
урология	55	270	-	45	12	10	10
очни болести	12	124	7	17	5	9	8
ушно-носно-гърлени болести	42	172	8	22	5	22	17
За дългосрочни грижи	280	59	20	30	17	10	27
За продължително лечение	265	54	20	30	17	10	27
За палиативно лечение	15	5	-	-	-	-	-
За рехабилитация	119	894	26	167	17	86	465
Психиатрични	115	35	40	270	15	20	-
за активно лечение	115	35	40	270	15	20	-
за дългосрочни грижи	-	-	-	-	-	-	-
Места за краткотраен престой	101	157	120	36	39	34	55
психиатрични	45	35	40	-	-	-	-

¹⁾ По Наредба №49 на МЗ от 2010 г. ²⁾ Без леглата от заведенията към други ведомства.

³⁾ Трансформирани от други видове легла извън инфекциозните легла.

Легла в лечебните заведения за болнична помощ към 31.12.2022 г. (брой)

Видове легла ¹⁾	София-столица	София	Ст. Загора	Търговище	Хасково	Шумен	Ямбол
Общо²⁾	10 667	1 663	2 241	625	1 013	650	452
За активно лечение	8 657	1 327	1 407	541	846	423	390
Интензивни	675	97	64	28	38	22	18
COVID-19 инфекция	7	-	1	-	-	3	-
Акушеро-гинекологични	895	98	121	53	77	35	39
гинекология	360	55	29	11	16	7	15
родилни	327	24	80	22	30	15	20
патологична бременност	157	19	12	20	31	13	4
асистирана репродукция	51	-	-	-	-	-	-
Педиатрични	759	163	189	80	119	50	48
неонатология	415	38	68	18	31	20	20
педиатрия	191	125	121	62	88	30	28
Терапевтични	3 536	621	643	240	438	231	197
вътрешни болести	108	2	75	27	19	-	15
гастроентерология	611	36	87	32	36	5	32
ендокринология и болести на обмяната	229	31	34	7	29	5	4
кардиология	471	126	76	28	75	53	50
нефрология	131	61	23	6	4	6	8
ревматология	110	10	16	-	-	10	-
пневмология и фтизиатрия	250	150	85	38	99	50	30
клинична токсикология	33	-	-	-	-	-	-
клинична хематология	293	5	20	-	2	3	2
инфекциозни болести	134	35	30	22	22	34	10
в т.ч.: COVID-19 инфекция	80	-	8	-	-	22	-
нервни болести	470	135	152	61	102	55	40
кожни и венерически болести	63	-	20	19	-	10	6
медицинска онкология	396	30	10	-	30	-	-
лъчелечение	182	-	15	-	20	-	-
COVID-19 инфекция ³⁾	22	-	-	-	-	-	-
Хирургични	2 792	348	390	140	174	85	88
хирургия	608	122	148	61	83	41	43
кардиохирургия	106	12	-	-	-	-	-
неврохирургия	200	25	20	-	10	-	-
ортопедия и травматология	617	93	83	27	25	17	13
съдова хирургия	176	6	35	-	-	-	9
урология	350	34	28	14	14	8	11
очни болести	200	10	18	30	21	5	5
ушно-носно-гърлени болести	214	10	30	8	21	10	7
За дългосрочни грижи	503	72	78	5	42	13	12
За продължително лечение	398	65	78	5	40	13	12
За палиативно лечение	105	7	-	-	2	-	-
За рехабилитация	1 209	264	286	-	125	35	25
Психиатрични	298	-	470	79	-	179	25
за активно лечение	288	-	93	79	-	179	25
за дългосрочни грижи	10	-	377	-	-	-	-
Места за краткотраен престой	393	38	58	33	33	48	31
психиатрични	133	-	21	15	-	31	-

¹⁾ По Наредба №49 на МЗ от 2010 г. ²⁾ Без леглата от заведенията към други ведомства.

³⁾ Трансформирани от други видове легла извън инфекциозните легла.



Легла в лечебните заведения за болнична помощ към 31.12.2022 г.

(на 100 000 население)

Видове легла ¹⁾	България	Благоевград	Бургас	Варна	В. Търново	Видин	Враца
Общо²⁾	756.9	559.4	776.0	634.1	633.7	460.5	673.1
За активно лечение	571.2	409.8	449.3	507.1	391.1	364.2	492.4
Интензивни	31.0	20.1	24.3	25.8	15.2	16.5	22.8
COVID-19 инфекция	0.3	-	-	-	-	-	-
Акушеро-гинекологични	49.8	40.6	29.6	39.5	22.5	37.1	39.0
гинекология	19.7	17.4	9.2	12.8	5.4	12.4	10.7
родилни	19.7	18.4	15.3	22.5	10.8	19.2	11.4
патологична бременност	9.4	4.9	5.0	4.2	6.4	5.5	16.8
асистирана репродукция	0.9	-	-	-	-	-	-
Педиатрични	67.0	60.7	65.5	58.5	52.9	72.8	52.4
неонатология	23.2	19.4	16.1	23.2	13.7	11.0	12.1
педиатрия	40.2	41.3	49.4	29.0	39.2	61.9	40.3
Терапевтични	267.5	207.5	181.7	229.1	224.5	182.8	286.8
вътрешни болести	22.0	56.9	23.8	15.8	14.2	46.7	68.5
гастроентерология	29.0	17.0	17.2	25.5	21.6	-	11.4
ендокринология и болести на обмяната	14.3	-	5.3	6.0	8.8	4.1	10.1
кардиология	44.6	34.4	30.6	27.4	48.5	38.5	30.2
нефрология	11.2	-	5.3	10.2	10.3	6.9	12.1
ревматология	8.9	-	4.0	11.6	2.9	-	-
пневмология и фтизиатрия	35.7	15.6	25.9	18.6	57.3	38.5	53.7
клинична токсикология	0.8	-	-	-	-	-	-
клинична хематология	10.2	-	-	23.7	2.9	-	10.1
инфекциозни болести	13.3	16.3	10.0	16.2	12.3	-	6.7
в т.ч.: COVID-19 инфекция	2.6	4.2	-	-	-	-	-
нервни болести	49.7	43.7	46.5	30.2	45.6	41.2	72.5
кожни и венерически болести	4.0	-	2.6	1.9	-	6.9	8.7
медицинска онкология	16.1	16.7	10.6	30.6	-	-	-
лъчелечение	6.5	6.9	-	10.9	-	-	-
COVID-19 инфекция ⁴⁾	0.6	-	-	-	-	-	2.7
Хирургични	156.0	80.9	148.2	154.3	76.0	55.0	91.4
хирургия	51.6	40.9	43.1	44.1	33.8	31.6	44.3
кардиохирургия	3.5	-	6.6	8.4	-	-	-
неврохирургия	8.1	-	13.7	10.4	7.4	-	-
ортопедия и травматология	31.9	24.3	23.5	31.3	10.8	8.2	18.8
съдова хирургия	9.3	-	18.5	10.2	5.9	-	5.4
урология	17.8	10.4	17.2	13.9	6.9	-	5.4
очни болести	9.9	3.5	6.1	12.8	7.4	6.9	3.4
ушно-носно-гърлени болести	11.7	1.7	9.2	7.0	3.9	8.2	6.7
За дългосрочни грижи	30.1	14.6	24.6	2.8	26.0	20.6	96.7
За продължително лечение	27.8	14.6	24.6	0.7	26.0	20.6	96.7
За палиативно лечение	2.3	-	-	2.1	-	-	-
За рехабилитация	110.1	133.6	302.2	85.9	157.8	34.4	84.0
Психиатрични	45.4	1.4	-	38.3	58.8	41.2	-
за активно лечение	37.9	-	-	38.3	39.2	41.2	-
за дългосрочни грижи	7.5	1.4	-	-	19.6	-	-
Места за краткотраен престой	35.4	57.3	53.6	38.5	51.5	42.6	28.2
психиатрични	7.1	-	-	10.2	9.8	1.4	-

¹⁾ По Наредба №49 на МЗ от 2010 г. ²⁾ Без леглата от заведенията към други ведомства.

³⁾ Трансформирани от други видове легла извън инфекциозните легла.

Легла в лечебните заведения за болнична помощ към 31.12.2022 г.

(на 100 000 население)

Видове легла ¹⁾	Габрово	Добрич	Кърджали	Кюстендил	Ловеч	Монтана	Пазарджик	Перник
Общо²⁾	943.1	500.0	551.5	908.9	891.9	855.6	912.9	400.0
За активно лечение	639.9	296.9	340.3	540.0	500.2	663.7	718.4	318.6
Интензивни	17.7	7.5	10.5	26.7	11.5	21.5	38.5	14.3
COVID-19 инфекция	2.1	-	-	-	-	-	0.9	1.8
Акушеро-гинекологични	30.2	29.2	34.4	58.0	31.8	49.9	57.9	26.8
гинекология	10.4	7.5	12.6	19.3	8.8	31.8	26.1	8.1
родилни	10.4	12.2	13.3	18.4	11.5	9.5	24.8	13.4
патологична бременност	9.4	9.5	8.4	20.2	11.5	8.6	7.1	5.4
асистирана репродукция	-	-	-	-	-	-	-	-
Педиатрични	76.1	46.9	49.1	74.5	79.4	60.3	140.6	26.8
неонатология	14.6	15.6	13.3	16.6	15.9	14.6	29.2	13.4
педиатрия	61.5	31.2	35.8	58.0	63.5	45.6	111.4	13.4
Терапевтични	403.3	164.4	171.9	300.8	304.4	356.4	313.0	181.7
вътрешни болести	35.4	-	16.8	23.9	-	104.2	77.4	-
гастроентерология	17.7	15.6	14.0	50.6	7.9	-	23.0	15.2
ендокринология и болести на обмяната	7.3	10.2	16.1	3.7	24.7	-	11.5	10.7
кардиология	65.7	34.0	35.8	64.4	53.8	54.2	51.3	42.1
нефрология	21.9	17.0	1.4	18.4	13.2	-	10.2	6.3
ревматология	-	3.4	-	-	-	-	8.8	-
пневмология и фтизиатрия	135.5	23.1	23.2	59.8	125.3	56.0	15.9	60.9
клинична токсикология	-	-	-	-	-	-	-	-
клинична хематология	-	-	-	2.8	-	-	4.4	-
инфекциозни болести	20.8	7.5	9.8	23.0	14.1	34.4	15.5	13.4
в т.ч.: COVID-19 инфекция	10.4	-	-	-	-	11.2	4.4	13.4
нервни болести	72.9	37.4	44.9	54.3	65.3	107.6	45.5	24.2
кожни и венерически болести	7.3	6.1	9.8	-	-	-	6.2	8.9
медицинска онкология	18.8	6.8	-	-	-	-	19.9	-
лъчелечение	-	-	-	-	-	-	20.3	-
COVID-19 инфекция ³⁾	-	3.4	-	-	-	-	3.1	-
Хирургични	112.6	48.9	74.4	80.0	73.2	175.6	168.4	68.9
хирургия	47.9	26.5	36.5	49.7	55.6	101.6	62.8	34.9
кардиохирургия	-	-	-	-	-	-	-	-
неврохирургия	-	6.8	-	-	-	-	4.4	-
ортопедия и травматология	32.3	12.2	17.5	23.0	9.7	27.5	49.1	7.2
съдова хирургия	-	-	-	-	-	14.6	4.4	-
урология	12.5	-	7.0	7.4	-	12.9	23.4	8.9
очни болести	10.4	-	7.0	-	3.5	5.2	5.3	8.9
ушно-носно-гърлени болести	9.4	3.4	6.3	-	4.4	13.8	8.0	8.9
За дългосрочни грижи	161.5	8.8	35.8	5.5	14.1	-	69.8	14.3
За продължително лечение	161.5	6.1	35.8	3.7	14.1	-	69.8	14.3
За палиативно лечение	-	2.7	-	1.8	-	-	-	-
За рехабилитация	29.2	136.5	14.0	328.4	11.5	137.7	80.5	44.7
Психиатрични	112.6	57.7	161.4	35.0	366.1	54.2	44.2	22.4
за активно лечение	78.2	44.8	161.4	35.0	366.1	54.2	44.2	22.4
за дългосрочни грижи	34.4	12.9	-	-	-	-	-	-
Места за краткотраен престой	46.9	27.2	85.6	27.6	15.0	23.2	45.5	9.8
психиатрични	10.4	-	35.1	6.4	4.4	-	-	-

¹⁾ По Наредба №49 на МЗ от 2010 г. ²⁾ Без леглата от заведенията към други ведомства.

³⁾ Трансформирани от други видове легла извън инфекциозните легла.



Легла в лечебните заведения за болнична помощ към 31.12.2022 г.

(на 100 000 население)

Видове легла ¹⁾	Плевен	Пловдив	Разград	Русе	Силистра	Сливен	Смолян
Общо²⁾	1184.5	999.0	522.2	896.5	505.2	583.3	1092.6
За активно лечение	951.2	842.6	437.2	650.2	453.9	515.3	565.6
Интензивни	44.9	38.2	21.8	34.8	15.7	31.1	9.6
COVID-19 инфекция	1.8	-	-	-	-	-	-
Акушеро-гинекологични	79.0	65.4	32.6	45.9	59.6	65.1	50.3
гинекология	43.6	27.7	11.9	17.9	42.9	25.8	22.5
родилни	26.8	23.6	8.9	20.0	10.5	35.2	7.5
патологична бременност	8.6	12.7	11.9	7.9	6.3	4.1	20.4
асистирана репродукция	-	1.4	-	-	-	-	-
Педиатрични	90.8	87.3	60.3	54.3	73.2	87.9	63.2
неонатология	30.0	31.4	8.9	19.0	20.9	48.1	12.9
педиатрия	38.1	55.9	51.4	35.3	52.3	39.9	50.3
Терапевтични	474.3	379.6	234.4	306.9	215.4	238.0	325.6
вътрешни болести	39.9	5.4	29.7	27.4	53.3	16.4	21.4
гастроентерология	35.9	51.8	19.8	22.1	12.6	33.4	16.1
ендокринология и болести на обмяната	15.4	36.1	1.0	19.5	3.1	21.7	50.3
кардиология	86.2	68.2	44.5	73.3	25.1	42.8	73.9
нефрология	23.6	25.0	-	15.3	4.2	11.1	-
ревматология	15.4	37.2	-	2.6	12.6	18.2	16.1
пневмология и фтизиатрия	43.6	28.8	47.5	62.2	31.4	31.1	52.5
клинична токсикология	4.5	1.6	-	-	-	-	-
клинична хематология	40.4	15.2	-	5.3	-	-	-
инфекциозни болести	9.1	13.3	14.8	10.5	15.7	23.4	10.7
в т.ч.: COVID-19 инфекция	-	-	-	-	-	-	-
нервни болести	88.0	61.3	77.1	52.7	57.5	34.6	84.6
кожни и венерически болести	5.4	2.9	-	5.3	-	5.3	-
медицинска онкология	46.3	24.9	-	10.5	-	-	-
лъчелечение	16.8	7.9	-	-	-	-	-
COVID-19 инфекция ³⁾	0.5	-	-	-	-	-	-
Хирургични	262.3	272.2	88.0	208.3	89.9	93.2	116.8
хирургия	72.6	83.3	63.3	67.0	52.3	34.0	58.9
кардиохирургия	9.1	4.1	-	-	-	-	-
неврохирургия	16.8	10.3	-	13.2	-	4.1	-
ортопедия и травматология	65.4	47.7	9.9	34.3	14.6	9.4	20.4
съдова хирургия	22.2	14.1	-	29.5	-	11.7	-
урология	25.0	42.8	-	23.7	12.6	5.9	10.7
очни болести	5.4	19.6	6.9	9.0	5.2	5.3	8.6
ушно-носно-гърлени болести	19.1	27.2	7.9	11.6	5.2	12.9	18.2
За дългосрочни грижи	127.1	9.3	19.8	15.8	17.8	5.9	28.9
За продължително лечение	120.3	8.6	19.8	15.8	17.8	5.9	28.9
За палиативно лечение	6.8	0.8	-	-	-	-	-
За рехабилитация	54.0	141.6	25.7	88.1	17.8	50.4	498.1
Психиатрични	52.2	5.5	39.6	142.4	15.7	11.7	-
за активно лечение	52.2	5.5	39.6	142.4	15.7	11.7	-
за дългосрочни грижи	-	-	-	-	-	-	-
Места за краткотраен престой	45.8	24.9	118.7	19.0	40.8	19.9	58.9
психиатрични	20.4	5.5	39.6	-	-	-	-

¹⁾ По Наредба №49 на МЗ от 2010 г. ²⁾ Без леглата от заведенията към други ведомства.

³⁾ Трансформирани от други видове легла извън инфекциозните легла.

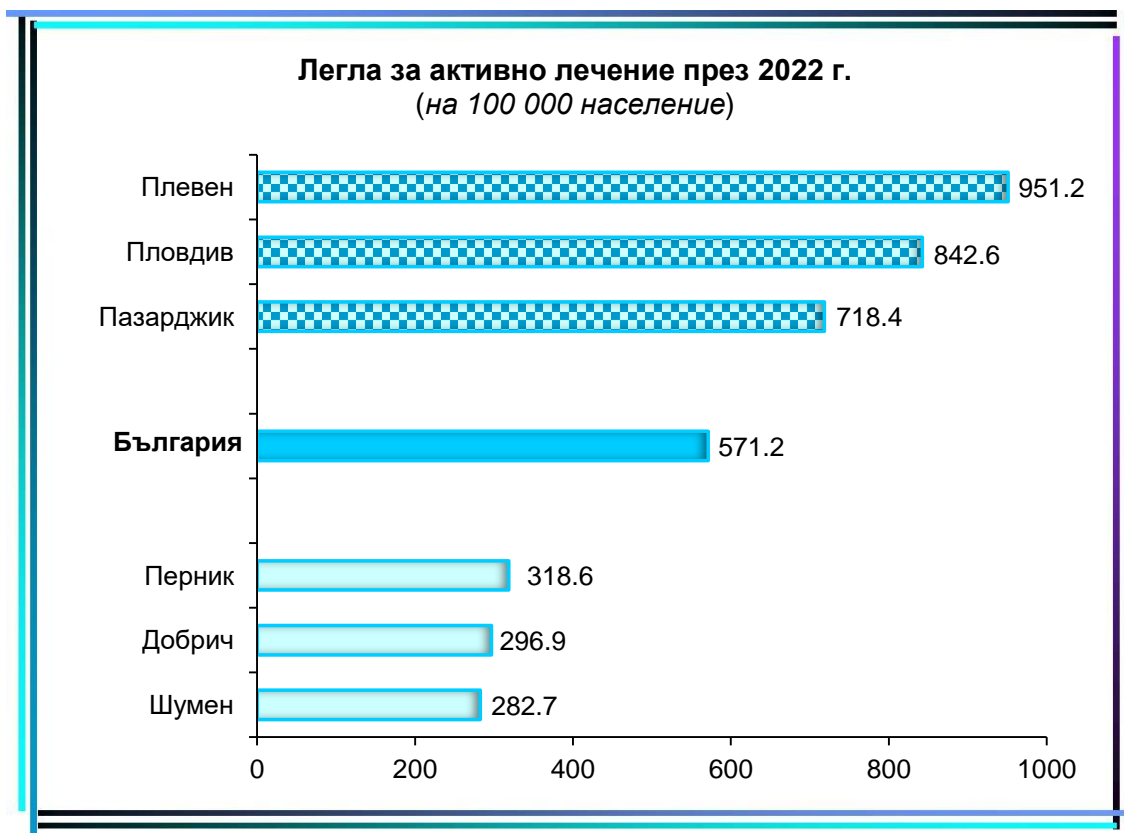
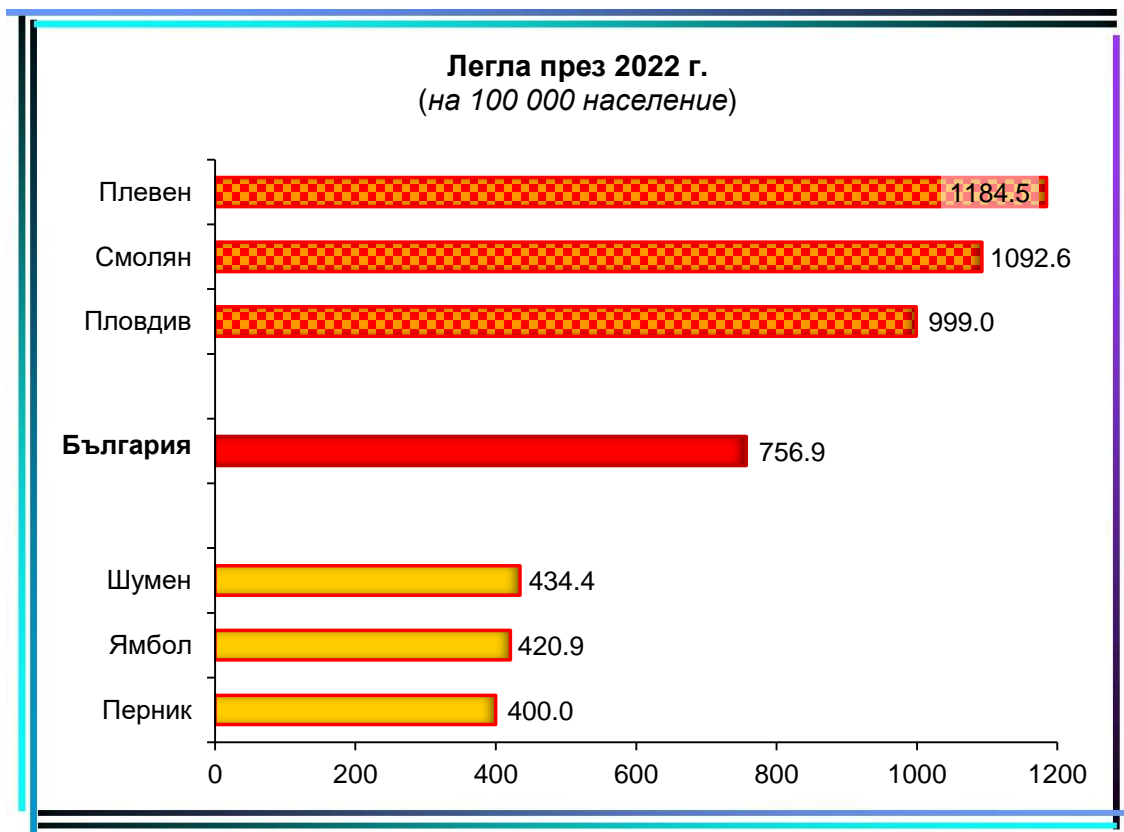
Легла в лечебните заведения за болнична помощ към 31.12.2022 г.

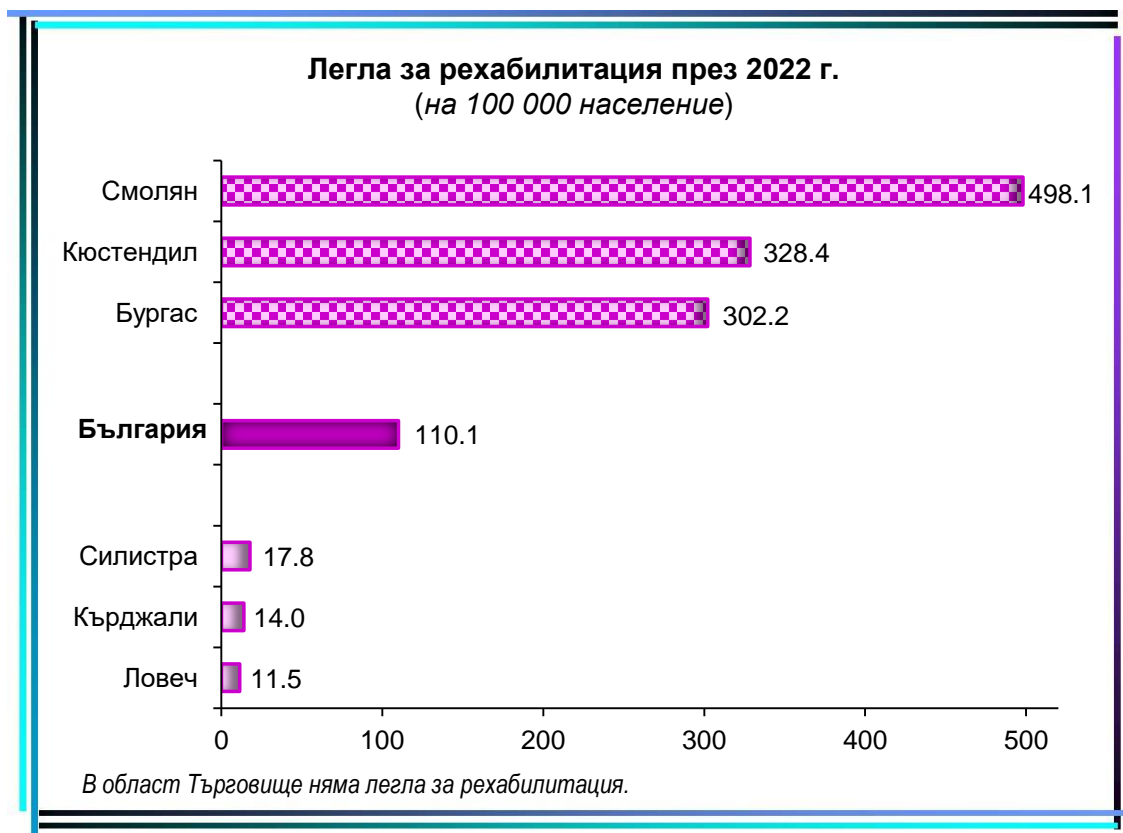
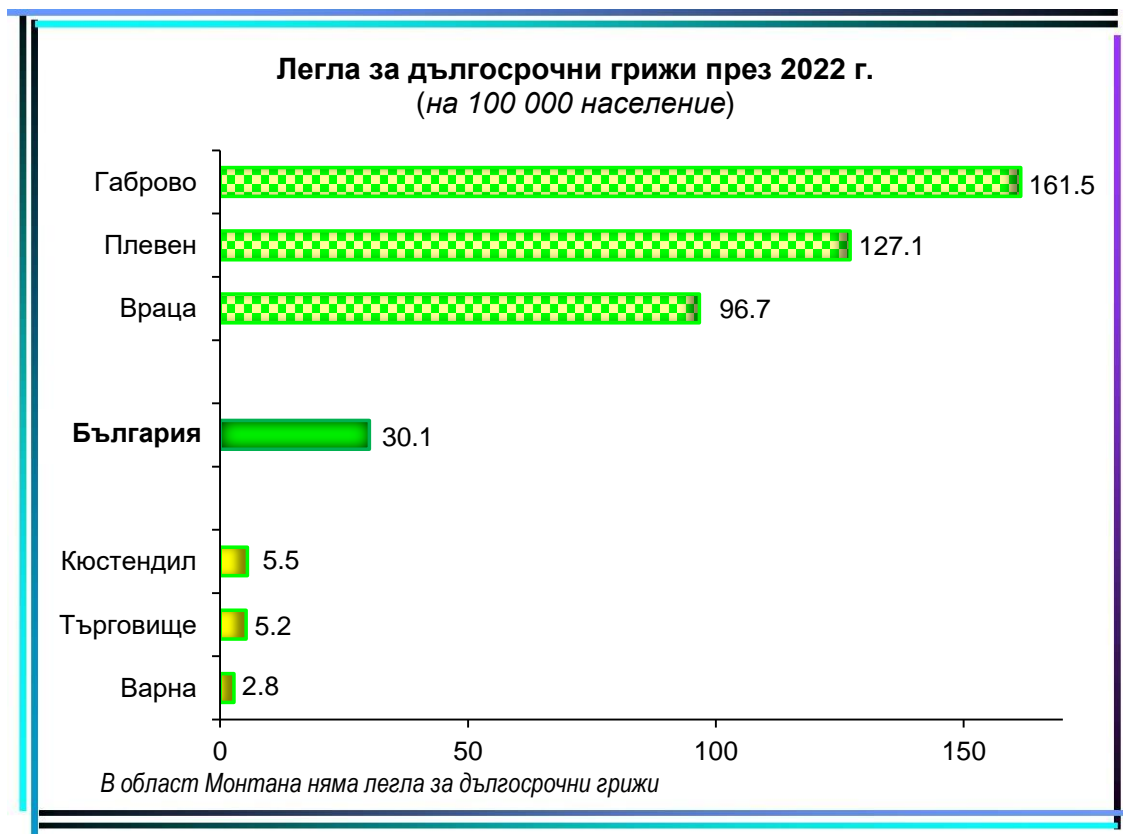
(на 100 000 население)

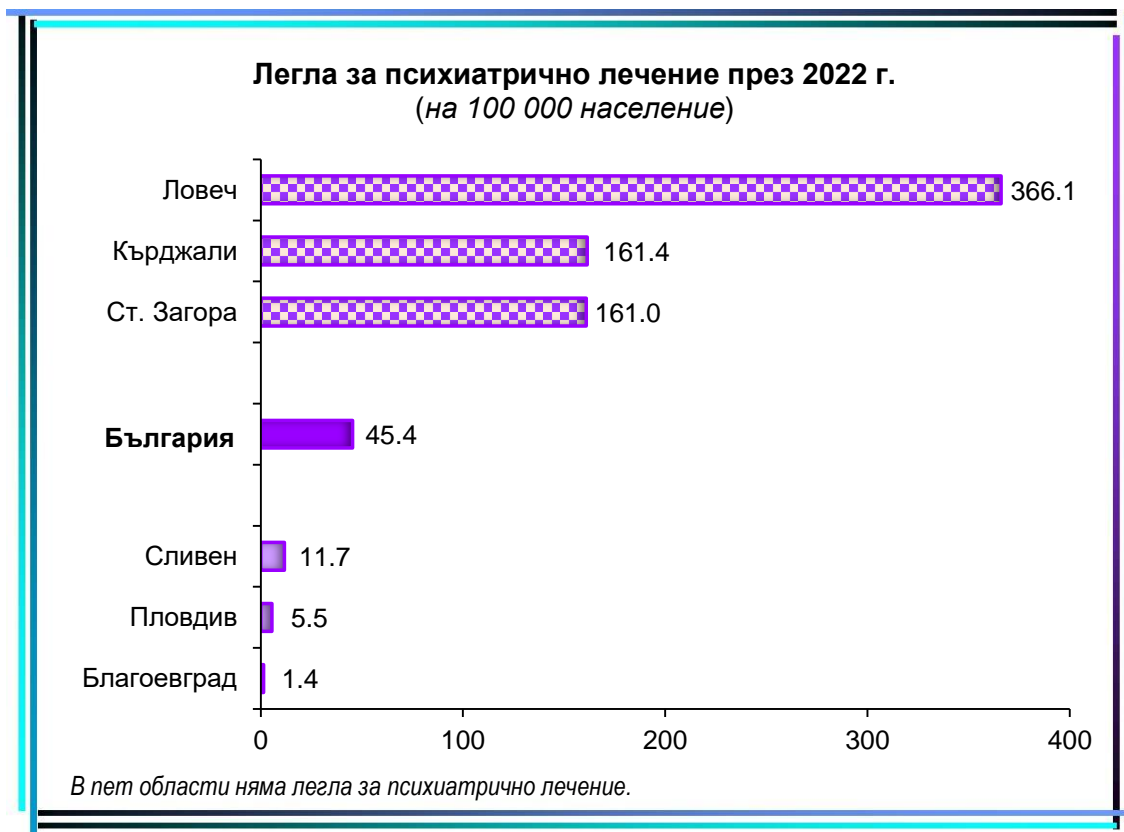
Видове легла ¹⁾	София-столица	София	Ст. Загора	Търговище	Хасково	Шумен	Ямбол
Общо²⁾	833.1	730.6	767.9	649.7	488.3	434.4	420.9
За активно лечение	676.2	583.0	482.1	562.4	407.8	282.7	363.2
Интензивни	52.7	42.6	21.9	29.1	18.3	14.7	16.8
COVID-19 инфекция	0.5	-	0.3	-	-	2.0	-
Акушеро-гинекологични	69.9	43.1	41.5	55.1	37.1	23.4	36.3
гинекология	28.1	24.2	9.9	11.4	7.7	4.7	14.0
родилни	25.5	10.5	27.4	22.9	14.5	10.0	18.6
патологична бременност	12.3	8.3	4.1	20.8	14.9	8.7	3.7
асистирана репродукция	4.0	-	-	-	-	-	-
Педиатрични	59.3	71.6	64.8	83.2	57.4	33.4	44.7
неонатология	32.4	16.7	23.3	18.7	14.9	13.4	18.6
педиатрия	14.9	54.9	41.5	64.4	42.4	20.0	26.1
Терапевтични	276.2	272.8	220.3	249.5	211.1	154.4	183.5
вътрешни болести	8.4	0.9	25.7	28.1	9.2	-	14.0
гастроентерология	47.7	15.8	29.8	33.3	17.4	3.3	29.8
ендокринология и болести на обмяната	17.9	13.6	11.6	7.3	14.0	3.3	3.7
кардиология	36.8	55.4	26.0	29.1	36.2	35.4	46.6
нефрология	10.2	26.8	7.9	6.2	1.9	4.0	7.5
ревматология	8.6	4.4	5.5	-	-	6.7	-
пневмология и фтизиатрия	19.5	65.9	29.1	39.5	47.7	33.4	27.9
клинична токсикология	2.6	-	-	-	-	-	-
клинична хематология	22.9	2.2	6.9	-	1.0	2.0	1.9
инфекциозни болести	10.5	15.4	10.3	22.9	10.6	22.7	9.3
в т.ч.: COVID-19 инфекция	6.2	-	2.7	-	-	14.7	-
нервни болести	36.7	59.3	52.1	63.4	49.2	36.8	37.3
кожни и венерически болести	4.9	-	6.9	19.8	-	6.7	5.6
медицинска онкология	30.9	13.2	3.4	-	14.5	-	-
лъчелечение	14.2	-	5.1	-	9.6	-	-
COVID-19 инфекция ³⁾	1.7	-	-	-	-	-	-
Хирургични	218.1	152.9	133.6	145.5	83.9	56.8	82.0
хирургия	47.5	53.6	50.7	63.4	40.0	27.4	40.0
кардиохирургия	8.3	5.3	-	-	-	-	-
неврохирургия	15.6	11.0	6.9	-	4.8	-	-
ортопедия и травматология	48.2	40.9	28.4	28.1	12.1	11.4	12.1
съдова хирургия	13.7	2.6	12.0	-	-	-	8.4
урология	27.3	14.9	9.6	14.6	6.7	5.3	10.2
очни болести	15.6	4.4	6.2	31.2	10.1	3.3	4.7
ушно-носно-гърлени болести	16.7	4.4	10.3	8.3	10.1	6.7	6.5
За дългосрочни грижи	39.3	31.6	26.7	5.2	20.2	8.7	11.2
За продължително лечение	31.1	28.6	26.7	5.2	19.3	8.7	11.2
За палиативно лечение	8.2	3.1	-	-	1.0	-	-
За рехабилитация	94.4	116.0	98.0	-	60.3	23.4	23.3
Психиатрични	23.3	-	161.0	82.1	-	119.6	23.3
за активно лечение	22.5	-	31.9	82.1	-	119.6	23.3
за дългосрочни грижи	0.8	-	129.2	-	-	-	-
Места за краткотраен престой	30.7	16.7	19.9	34.3	15.9	32.1	28.9
психиатрични	10.4	-	7.2	15.6	-	20.7	-

1) По Наредба №49 на МЗ от 2010 г. 2) Без леглата от заведенията към други ведомства.

3) Трансформирани от други видове легла извън инфекциозните легла.









ПРЕМИНАЛИ БОЛНИ В ЛЕЧЕБНИТЕ ЗАВЕДЕНИЯ
ПРЕЗ 2022 г. ПО ОБЛАСТИ

Преминали болни в лечебните заведения за болнична помощ през 2022 г.

(брой)

Видове легла ¹⁾	България	Благоевград	Бургас	Варна	В. Търново	Видин	Враца
Общо²⁾	2 017 435	66 898	131 218	109 788	41 046	10 713	37 526
За активно лечение	1 995 025	58 049	97 857	110 333	32 558	10 709	33 102
Интензивни	110 744	2 120	4 747	6 183	988	720	1 065
COVID-19 инфекция	4 873	102	279	344	152	3	78
Акушеро-гинекологични	196 689	6 062	7 814	10 302	2 580	498	2 498
гинекология	86 921	3 054	2 632	3 482	891	132	698
родилни	71 602	1 874	3 032	6 014	1 210	166	712
патологична бременност	33 194	1 134	2 150	807	479	200	1 089
асистирана репродукция	4 974	-	-	-	-	-	-
Педиатрични	170 869	7 676	10 436	11 039	4 081	1 150	2 928
неонатология	60 719	1 881	2 992	4 653	1 307	161	707
педиатрия	99 692	5 795	7 445	5 458	2 774	990	2 221
Терапевтични	909 006	30 405	39 404	51 273	18 122	5 416	16 899
вътрешни болести	44 516	5 001	3 468	1 958	256	761	3 172
гастроентерология	113 945	3 752	3 526	6 355	2 348	-	1 070
ендокринология и болести на обмяната	43 477	-	628	1 214	512	-	414
кардиология	172 056	6 181	8 626	11 097	5 516	1 752	2 214
нефрология	28 613	-	1 593	2 318	514	-	1 004
ревматология	36 921	-	1 061	2 134	-	-	-
пневмология и фтизиатрия	58 798	1 029	2 338	1 419	3 366	735	2 322
клинична токсикология	3 631	-	-	-	-	-	-
клинична хематология	40 476	-	-	3 266	243	-	416
инфекциозни болести	32 864	1 935	1 627	2 273	1 291	-	322
в т.ч.: COVID-19 инфекция	14 924	883	483	412	561	-	-
нервни болести	150 058	5 885	10 282	5 637	2 958	1 071	4 770
кожни и венерически болести	6 939	-	214	184	-	149	644
медицинска онкология	123 852	5 056	3 943	10 963	-	-	-
COVID-19 инфекция ³⁾	37 991	1 422	2 100	2 092	1 121	949	553
Хирургични	607 717	11 787	35 456	31 537	6 787	2 926	9 712
хирургия	191 309	6 411	9 969	10 048	2 779	862	3 404
кардиохирургия	10 640	-	1 500	518	-	-	-
неврохирургия	27 076	-	2 812	1 811	439	-	-
ортопедия и травматология	108 828	3 914	6 578	6 085	1 062	582	3 396
съдова хирургия	31 232	-	4 756	871	646	-	109
урология	70 816	1 159	4 502	3 247	307	-	571
очни болести	76 036	48	1 549	4 433	1 293	962	1 433
ушно-носно-гърлени болести	48 367	255	2 267	1 680	264	520	473
За дългосрочни грижи	18 540	55	228	421	14	76	2 116
За продължително лечение	15 802	55	228	-	14	76	2 116
За палиативно лечение	2 739	-	-	421	-	-	-
За рехабилитация	208 788	12 159	42 499	10 805	8 999	265	3 407
Психиатрични	21 583	-	-	2 308	557	577	-
за активно лечение	19 774	-	-	2 308	367	577	-
за дългосрочни грижи	1 809	-	-	-	191	-	-

¹⁾ По Наредба №49 на МЗ от 2010 г. ²⁾ Без леглата от заведенията към други ведомства.

³⁾ Трансформирани от други видове легла извън инфекциозните легла.

Преминали болни в лечебните заведения за болнична помощ през 2022 г.

(брой)

Видове легла ¹⁾	Габрово	Добрич	Кърджали	Кюстендил	Ловеч	Монтана	Пазарджик	Перник
Общо²⁾	25 325	21 660	22 270	31 197	19 760	37 782	83 855	11 072
За активно лечение	23 906	18 846	20 696	21 642	18 756	30 247	77 383	10 288
Интензивни	561	467	636	895	387	1 163	3 367	805
COVID-19 инфекция	74	33	64	50	56	30	215	103
Акушеро-гинекологични	1 384	2 528	2 303	2 014	1 413	2 915	6 416	913
гинекология	796	1 218	1 203	860	470	1 526	4 387	453
родилни	330	797	629	487	448	752	1 458	342
патологична бременност	258	514	471	668	496	637	572	118
асистирана репродукция	-	-	-	-	-	-	-	-
Педиатрични	2 257	3 492	1 999	1 787	2 053	2 738	8 805	772
неонатология	452	851	659	493	499	847	1 662	335
педиатрия	1 805	2 642	1 340	1 294	1 554	1 892	7 143	437
Терапевтични	13 604	9 354	10 445	12 011	10 556	13 042	34 320	5 479
вътрешни болести	1 004	-	632	1 538	-	2 555	5 480	-
гастроентерология	857	643	731	1 389	378	-	3 444	681
ендокринология и болести на обмяната	186	344	1 614	117	551	-	1 259	218
кардиология	2 268	2 512	2 121	2 891	2 131	2 154	4 514	1 443
нефрология	769	626	42	403	259	-	746	203
ревматология	-	125	-	-	-	-	919	-
пневмология и фтизиатрия	2 471	1 066	890	1 592	2 794	1 217	840	887
клинична токсикология	-	-	-	-	-	-	-	-
клинична хематология	-	-	-	112	-	-	380	-
инфекциозни болести	823	519	643	827	488	1 499	1 101	415
в т.ч.: COVID-19 инфекция	507	489	203	398	167	432	270	303
нервни болести	2 156	2 245	3 062	2 454	3 132	4 646	4 123	1 083
кожни и венерически болести	257	279	380	-	-	-	485	-
медицинска онкология	1 570	885	-	-	-	-	8 136	-
COVID-19 инфекция ³⁾	1 244	111	331	690	825	972	1 547	550
Хирургични	6 101	3 007	5 314	4 936	4 349	10 389	24 476	2 320
хирургия	2 939	1 358	3 149	2 605	2 648	5 659	9 268	1 108
кардиохирургия	-	-	-	-	-	-	-	-
неврохирургия	-	638	-	-	-	-	384	-
ортопедия и травматология	1 533	756	1 185	1 860	576	1 891	6 084	354
съдова хирургия	-	-	-	-	-	726	888	-
урология	379	-	332	428	-	902	3 964	352
очни болести	424	-	264	44	473	611	801	320
ушно-носно-гърлени болести	827	255	385	-	652	602	1 399	188
За дългосрочни грижи	1 659	192	404	49	-	-	2 400	215
За продължително лечение	1 659	64	404	-	-	-	2 400	215
За палиативно лечение	-	128	-	49	-	-	-	-
За рехабилитация	267	4 430	355	10 054	383	8 176	7 203	986
Психиатрични	574	293	1 678	805	1 273	861	616	429
за активно лечение	450	243	1 678	805	1 273	861	616	429
за дългосрочни грижи	124	51	-	-	-	-	-	-

¹⁾ По Наредба №49 на МЗ от 2010 г. ²⁾ Без леглата от заведенията към други ведомства.

³⁾ Трансформирани от други видове легла извън инфекциозните легла.



Преминали болни в лечебните заведения за болнична помощ през 2022 г.

(брой)

Видове легла ¹⁾	Плевен	Пловдив	Разград	Русе	Силис-тра	Сливен	Смолян
Общо²⁾	101 085	321 101	14 675	67 638	21 221	37 850	33 436
За активно лечение	112 734	323 882	15 002	74 699	23 188	39 490	20 426
Интензивни	5 840	12 817	670	4 593	655	2 880	249
COVID-19 инфекция	170	555	74	280	74	61	62
Акушеро-гинекологични	12 457	29 062	962	5 297	3 598	8 388	1 711
гинекология	7 794	12 258	276	2 878	2 473	3 425	652
родилни	3 015	9 548	197	2 334	614	4 238	345
патологична бременност	1 649	5 145	489	86	512	725	715
асистирана репродукция	-	2 112	-	-	-	-	-
Педиатрични	7 685	24 529	1 743	5 413	3 200	4 530	1 630
неонатология	2 724	8 767	199	1 558	889	2 601	343
педиатрия	3 251	15 763	1 545	3 855	2 311	1 929	1 288
Терапевтични	52 215	147 047	8 114	30 095	11 803	14 486	11 966
вътрешни болести	1 511	1 571	957	1 994	1 479	445	368
гастроентерология	3 070	22 162	504	3 274	718	2 238	675
ендокринология и болести на обмяната	1 412	13 028	-	1 536	83	1 797	1 373
кардиология	11 664	28 503	1 302	8 968	3 022	3 124	3 398
нефрология	1 447	6 368	-	1 250	88	566	-
ревматология	1 754	18 812	-	568	1 039	517	-
пневмология и фтизиатрия	3 177	4 466	1 052	2 651	1 272	1 311	1 500
клинична токсикология	328	564	-	-	-	-	-
клинична хематология	2 002	6 122	-	449	-	-	-
инфекциозни болести	671	4 078	679	750	116	1 568	742
в т.ч.: COVID-19 инфекция	256	1 979	552	-	-	1 120	483
нервни болести	8 088	20 977	3 047	6 044	2 637	2 335	3 211
кожни и венерически болести	217	575	-	-	-	287	-
медицинска онкология	13 307	14 791	-	-	-	-	-
COVID-19 инфекция ³⁾	1 248	3 813	575	2 611	1 349	299	700
Хирургични	34 538	110 428	3 513	29 302	3 933	9 208	4 870
хирургия	9 457	34 564	2 593	9 400	2 554	3 461	2 679
кардиохирургия	1 183	1 564	-	-	-	-	-
неврохирургия	2 521	2 219	-	1 669	-	404	-
ортопедия и травматология	7 217	14 535	648	2 725	500	1 047	889
съдова хирургия	2 367	4 103	-	4 676	-	865	-
урология	4 775	17 243	-	5 057	523	303	216
очни болести	2 053	13 020	-	2 099	249	927	730
ушно-носно-гърлени болести	2 575	14 488	272	1 079	107	922	357
За дългосрочни грижи	546	512	112	102	-	-	2
За продължително лечение	546	512	112	102	-	-	2
За палиативно лечение	-	-	-	-	-	-	-
За рехабилитация	2 683	25 596	130	4 023	467	1 536	14 746
Психиатрични	1 387	334	309	825	367	395	-
за активно лечение	1 387	334	309	825	367	395	-
за дългосрочни грижи	-	-	-	-	-	-	-

¹⁾ По Наредба №49 на МЗ от 2010 г. ²⁾ Без леглата от заведенията към други ведомства.

³⁾ Трансформирани от други видове легла извън инфекциозните легла.

Преминали болни в лечебните заведения за болнична помощ през 2022 г.

(брой)

Видове легла ¹⁾	София-столица	София	Ст. Загора	Търговище	Хасково	Шумен	Ямбол
Общо²⁾	529 998	64 186	73 324	22 053	42 195	21 822	16 741
За активно лечение	579 636	70 497	67 964	22 322	40 805	22 341	17 675
Интензивни	44 663	5 454	3 435	972	1 371	1 858	1 191
COVID-19 инфекция	977	340	389	59	112	80	58
Акушеро-гинекологични	65 383	4 769	7 547	2 603	2 228	1 762	1 289
гинекология	28 896	1 956	2 038	637	419	487	934
родилни	23 403	1 670	5 043	822	1 101	805	223
патологична бременност	10 223	1 143	467	1 144	708	470	132
асистирана репродукция	2 862	-	-	-	-	-	-
Педиатрични	36 852	5 672	7 190	2 557	5 138	2 396	1 127
неонатология	19 008	1 156	2 939	699	1 296	850	198
педиатрия	10 025	4 516	4 252	1 858	3 842	1 546	929
Терапевтични	255 694	31 894	29 183	6 902	19 968	10 368	8 950
вътрешни болести	6 226	80	2 010	833	704	-	519
гастроентерология	44 447	2 194	5 873	694	1 857	-	1 070
ендокринология и болести на обмяната	13 010	1 610	1 295	-	1 079	83	118
кардиология	34 956	5 889	4 437	1 044	3 357	3 602	3 377
нефрология	6 264	2 754	658	147	157	197	245
ревматология	7 767	1 103	968	-	-	155	-
пневмология и фтизиатрия	7 121	4 658	2 200	913	3 564	1 441	511
клинична токсикология	2 740	-	-	-	-	-	-
клинична хематология	26 001	169	1 004	-	14	224	76
инфекциозни болести	5 481	1 350	1 373	432	813	909	145
в т.ч.: COVID-19 инфекция	2 753	1 231	705	-	-	729	11
нервни болести	25 731	6 760	6 373	2 023	5 171	2 594	1 569
кожни и венерически болести	1 859	-	658	286	-	334	132
медицинска онкология	60 225	3 390	182	-	1 405	-	-
COVID-19 инфекция ³⁾	5 017	1 940	2 099	531	1 283	830	1 189
Хирургични	177 045	22 710	20 610	9 290	12 102	5 957	5 120
хирургия	36 060	6 455	7 723	2 949	5 577	2 599	3 040
кардиохирургия	5 299	578	-	-	-	-	-
неврохирургия	10 662	1 895	1 010	-	614	-	-
ортопедия и травматология	29 805	6 153	3 987	1 884	1 038	1 381	1 170
съдова хирургия	9 194	223	1 811	-	-	-	-
урология	20 128	1 858	1 803	548	1 271	441	513
очни болести	35 085	548	1 447	3 820	2 238	772	397
ушно-носно-гърлени болести	13 929	1 262	1 543	89	1 366	616	-
За дългосрочни грижи	8 309	194	503	-	163	257	15
За продължително лечение	6 224	138	503	-	163	257	15
За палиативно лечение	2 086	56	-	-	-	-	-
За рехабилитация	31 734	4 839	8 884	-	3 202	826	138
Психиатрични	2 877	-	2 136	1 234	-	1 338	412
за активно лечение	2 819	-	750	1 234	-	1 338	412
за дългосрочни грижи	58	-	1 386	-	-	-	-

¹⁾ По Наредба №49 на МЗ от 2010 г. ²⁾ Без леглата от заведенията към други ведомства.

³⁾ Трансформирани от други видове легла извън инфекциозните легла.



ПРОВЕДЕНИ ЛЕГЛОДНИ В ЛЕЧЕБНИТЕ ЗАВЕДЕНИЯ
ПРЕЗ 2022 г. ПО ОБЛАСТИ



Проведени леглодни в лечебните заведения за болнична помощ през 2022 г.

(брой)

Видове легла ¹⁾	България	Благоевград	Бургас	Варна	В. Търново	Видин	Враца
Общо²⁾	9 964 219	316 573	674 399	536 206	250 760	48 640	201 183
За активно лечение	7 406 194	229 002	357 871	421 343	150 454	42 185	140 810
Интензивни	362 819	9 039	17 989	21 234	3 774	1 353	4 558
COVID-19 инфекция	38 153	625	1 723	4 287	934	7	476
Акушеро-гинекологични	572 734	20 766	21 805	28 737	7 961	1 706	8 815
гинекология	221 466	8 938	5 883	6 362	1 843	323	2 558
родилни	240 257	7 836	11 969	19 567	4 473	761	2 811
патологична бременност	105 309	3 992	3 953	2 808	1 645	622	3 446
асистирана репродукция	5 702	-	-	-	-	-	-
Педиатрични	814 791	32 750	48 203	52 971	19 756	5 480	14 036
неонатология	297 824	8 238	16 397	22 517	5 830	692	2 438
педиатрия	468 853	24 512	31 806	25 003	13 926	4 788	11 598
Терапевтични	3 649 206	127 531	154 360	210 337	93 456	25 871	86 364
вътрешни болести	203 568	26 476	14 574	9 833	1 349	3 544	15 910
гастроентерология	381 267	13 307	11 405	24 027	10 094	-	3 614
ендокринология и болести на обмяната	154 938	-	2 406	4 230	2 606	-	1 823
кардиология	513 916	18 898	21 109	27 381	19 318	4 929	8 023
нефрология	125 046	-	5 816	7 354	2 572	-	4 198
ревматология	99 660	-	2 210	9 538	-	-	-
пневмология и фтизиатрия	412 301	9 621	18 653	10 468	24 533	4 807	16 211
клинична токсикология	8 143	-	-	-	-	-	-
клинична хематология	158 164	-	-	23 314	1 609	-	2 586
инфекциозни болести	192 880	11 849	8 700	13 685	8 154	-	1 573
в т.ч.: COVID-19 инфекция	102 444	6 164	3 286	3 085	4 112	-	-
нервни болести	674 083	26 296	40 755	26 842	15 442	4 767	23 713
кожни и венерически болести	48 100	-	1 731	1 347	-	1 123	4 513
медицинска онкология	239 303	8 271	12 180	25 241	-	-	-
COVID-19 инфекция ³⁾	277 053	10 558	14 821	18 351	7 779	6 701	4 200
Хирургични	2 006 644	38 916	115 514	108 064	25 507	7 775	27 037
хирургия	700 444	21 553	35 538	37 285	10 409	3 978	12 659
кардиохирургия	41 764	-	6 259	3 197	-	-	-
неврохирургия	115 226	-	10 278	8 016	1 986	-	-
ортопедия и травматология	428 309	13 171	21 472	24 759	4 398	1 300	7 492
съдова хирургия	109 569	-	14 918	3 451	2 844	-	746
урология	223 537	3 461	10 601	11 644	2 129	-	1 851
очни болести	109 143	102	2 726	5 298	2 767	1 243	1 449
ушно-носно-гърлени болести	137 195	629	6 927	4 241	974	1 254	1 808
За дългосрочни грижи	267 048	236	3 135	1 859	490	462	37 683
За продължително лечение	235 688	236	3 135	-	490	462	37 683
За палиативно лечение	31 360	-	-	1 859	-	-	-
За рехабилитация	1 517 968	87 335	313 393	79 351	64 048	1 794	22 690
Психиатрични	773 009	-	-	33 653	35 768	4 199	-
за активно лечение	650 992	-	-	33 653	23 830	4 199	-
за дългосрочни грижи	122 017	-	-	-	11 938	-	-

¹⁾ По Наредба №49 на МЗ от 2010 г. ²⁾ Без леглата от заведенията към други ведомства.

³⁾ Трансформирани от други видове легла извън инфекциозните легла.

Проведени леглодни в лечебните заведения за болнична помощ през 2022 г.

(брой)

Видове легла ¹⁾	Габрово	Добрич	Кърджали	Кюстендил	Ловеч	Монтана	Пазарджик	Перник
Общо²⁾	190 503	136 993	171 161	172 990	206 754	210 739	422 987	73 237
За активно лечение	122 117	78 198	95 077	94 191	90 761	137 752	324 573	49 989
Интензивни	2 177	2 086	2 241	3 432	1 482	3 827	16 023	2 918
COVID-19 инфекция	571	303	266	332	345	96	1 358	429
Акушеро-гинекологични	4 558	8 203	7 854	7 949	4 297	10 533	21 808	2 800
гинекология	2 084	2 122	3 185	2 878	1 171	5 371	12 341	862
родилни	1 403	3 942	3 210	2 639	1 639	3 065	7 468	1 475
патологична бременност	1 071	2 139	1 459	2 432	1 487	2 097	1 999	463
асистирана репродукция	-	-	-	-	-	-	-	-
Педиатрични	10 629	14 386	10 849	9 151	11 218	13 890	50 452	3 385
неонатология	1 735	4 782	3 377	2 358	3 099	4 031	8 989	1 503
педиатрия	8 894	9 604	7 472	6 793	8 119	9 859	41 463	1 882
Терапевтични	86 568	41 769	51 710	58 303	59 210	69 498	153 700	30 435
вътрешни болести	5 493	-	3 705	9 125	-	12 508	25 110	-
гастроентерология	3 940	3 290	3 044	5 615	1 376	-	11 877	2 833
ендокринология и болести на обмяната	1 101	1 927	6 488	510	2 850	-	4 942	1 192
кардиология	8 365	5 929	10 260	10 801	7 111	7 716	22 739	3 986
нефрология	3 863	4 409	224	1 862	1 310	-	4 273	1 026
ревматология	-	586	-	-	-	-	2 927	-
пневмология и фтизиатрия	32 032	6 494	5 060	8 818	21 300	10 772	6 676	7 967
клинична токсикология	-	-	-	-	-	-	-	-
клинична хематология	-	-	-	489	-	-	1 736	-
инфекциозни болести	6 242	2 425	3 350	4 916	2 685	7 601	7 058	3 732
в т.ч.: COVID-19 инфекция	4 419	2 263	1 492	2 733	1 175	2 554	2 256	2 857
нервни болести	11 744	10 750	14 105	11 440	15 710	23 237	19 897	4 574
кожни и венерически болести	1 888	2 303	2 832	-	-	-	3 024	-
медицинска онкология	3 462	2 870	-	-	-	-	15 184	-
COVID-19 инфекция ³⁾	8 438	786	2 642	4 727	6 868	7 664	11 960	5 125
Хирургични	18 185	11 754	22 423	15 356	14 554	40 004	82 590	10 451
хирургия	8 577	5 146	12 019	10 006	10 878	22 438	32 950	6 059
кардиохирургия	-	-	-	-	-	-	-	-
неврохирургия	-	2 168	-	-	-	-	2 002	-
ортопедия и травматология	5 828	3 852	6 036	4 013	2 318	6 858	22 403	1 321
съдова хирургия	-	-	-	-	-	4 231	2 269	-
урология	1 090	-	1 700	1 280	-	2 837	12 253	1 559
очни болести	737	-	1 170	57	598	1 198	1 777	656
ушно-носно-гърлени болести	1 953	588	1 498	-	760	2 442	3 919	856
За дългосрочни грижи	35 084	1 012	3 372	178	-	-	31 706	3 441
За продължително лечение	35 084	494	3 372	-	-	-	31 706	3 441
За палиативно лечение	-	518	-	178	-	-	-	-
За рехабилитация	1 890	33 927	2 532	68 022	2 687	53 474	49 659	12 061
Психиатрични	31 412	23 856	70 180	10 599	113 306	19 513	17 049	7 746
за активно лечение	22 033	22 759	70 180	10 599	113 306	19 513	17 049	7 746
за дългосрочни грижи	9 379	1 097	-	-	-	-	-	-

¹⁾ По Наредба №49 на МЗ от 2010 г. ²⁾ Без леглата от заведенията към други ведомства.

³⁾ Трансформирани от други видове легла извън инфекциозните легла.



Проведени леглодни в лечебните заведения за болнична помощ през 2022 г.

(брой)

Видове легла ¹⁾	Плевен	Пловдив	Разград	Русе	Силистра	Сливен	Смолян
Общо²⁾	479 927	1 355 167	77 036	357 662	97 274	183 174	198 497
За активно лечение	420 993	1 162 585	68 622	265 563	89 896	166 542	92 911
Интензивни	15 644	46 398	3 284	18 136	1 983	7 995	1 930
COVID-19 инфекция	1 227	4 482	623	3 302	320	622	562
Акушеро-гинекологични	34 731	77 362	3 458	14 161	11 284	29 402	6 184
гинекология	19 605	31 918	904	6 904	6 902	10 537	2 440
родилни	10 719	25 554	1 077	7 001	2 568	16 387	1 323
патологична бременност	4 407	17 658	1 477	256	1 814	2 478	2 421
асистирана репродукция	-	2 232	-	-	-	-	-
Педиатрични	38 329	114 951	7 392	20 837	14 605	25 092	7 612
неонатология	13 111	42 014	748	5 102	3 755	13 408	1 458
педиатрия	15 939	72 937	6 644	15 735	10 850	11 684	6 154
Терапевтични	204 107	530 942	41 182	125 618	47 145	71 041	58 375
вътрешни болести	7 028	4 845	3 812	9 127	6 437	3 374	1 601
гастроентерология	10 818	74 146	1 964	11 001	2 996	9 367	3 528
ендокринология и болести на обмяната	5 085	39 171	-	5 061	338	6 772	6 080
кардиология	40 064	82 168	5 501	30 651	6 413	11 379	9 142
нефрология	6 498	25 521	-	5 560	383	3 469	-
ревматология	6 025	48 045	-	1 226	2 354	2 244	-
пневмология и фтизиатрия	16 835	34 354	6 687	18 282	7 875	8 225	9 611
клинична токсикология	1 049	1 356	-	-	-	-	-
клинична хематология	13 948	24 135	-	2 165	-	-	-
инфекциозни болести	3 859	21 832	3 111	4 092	361	10 589	5 214
в т.ч.: COVID-19 инфекция	1 815	12 197	2 788	-	-	8 310	3 513
нервни болести	40 018	95 479	13 866	23 060	11 739	11 111	17 696
кожни и венерически болести	1 922	4 260	-	-	-	2 368	-
медицинска онкология	24 976	30 389	-	-	-	-	-
COVID-19 инфекция ³⁾	8 208	27 131	6 241	15 393	8 249	2 143	5 503
Хирургични	128 182	392 932	13 306	86 811	14 879	33 012	18 810
хирургия	36 683	131 119	10 482	31 431	8 936	13 370	10 359
кардиохирургия	4 766	6 374	-	-	-	-	-
неврохирургия	10 203	14 987	-	5 391	-	1 846	-
ортопедия и травматология	32 406	71 441	1 851	10 936	2 846	4 137	4 673
съдова хирургия	10 052	19 977	-	14 776	-	3 549	-
урология	13 528	57 955	-	11 504	2 393	1 418	1 210
очни болести	3 344	19 195	-	3 414	414	1 374	1 281
ушно-носно-гърлени болести	7 605	41 340	973	2 816	290	3 145	1 287
За дългосрочни грижи	7 616	3 218	668	625	-	-	3
За продължително лечение	7 616	3 218	668	625	-	-	3
За палиативно лечение	-	-	-	-	-	-	-
За рехабилитация	19 134	180 615	913	27 373	3 260	11 203	105 583
Психиатрични	32 184	8 749	6 833	64 101	4 118	5 429	-
за активно лечение	32 184	8 749	6 833	64 101	4 118	5 429	-
за дългосрочни грижи	-	-	-	-	-	-	-

¹⁾ По Наредба №49 на МЗ от 2010 г. ²⁾ Без леглата от заведенията към други ведомства.

³⁾ Трансформирани от други видове легла извън инфекциозните легла.

Проведени леглодни в лечебните заведения за болнична помощ през 2022 г.

(брой)

Видове легла ¹⁾	София-столица	София	Ст. Загора	Търговище	Хасково	Шумен	Ямбол
Общо²⁾	2 286 506	322 763	467 077	105 658	192 966	155 975	71 412
За активно лечение	1 819 094	287 921	276 788	88 177	169 395	100 875	62 509
Интензивни	128 744	16 076	10 602	3 434	8 010	5 610	2 840
COVID-19 инфекция	8 866	1 872	2 232	351	836	859	247
Акушеро-гинекологични	166 776	18 633	24 516	9 373	7 733	8 065	3 264
гинекология	65 867	7 167	5 855	2 947	1 301	1 398	1 800
родилни	66 052	7 345	16 868	3 651	4 213	4 211	1 030
патологична бременност	31 387	4 121	1 793	2 775	2 219	2 456	434
асистирана репродукция	3 470	-	-	-	-	-	-
Педиатрични	168 753	28 318	38 369	12 739	23 539	11 749	5 350
неонатология	97 715	5 171	14 176	3 499	5 697	5 070	914
педиатрия	37 654	23 147	24 193	9 240	17 842	6 679	4 436
Терапевтични	816 808	150 638	129 568	38 803	94 025	53 822	38 020
вътрешни болести	20 337	320	10 041	3 804	3 011	-	2 204
гастроентерология	129 524	8 227	20 704	3 133	7 053	-	4 384
ендокринология и болести на обмяната	45 918	6 057	5 109	-	4 360	450	462
кардиология	84 253	20 147	12 093	4 787	10 680	10 053	10 020
нефрология	26 542	13 068	3 235	812	1 038	1 224	789
ревматология	18 071	2 768	2 869	-	-	797	-
пневмология и фтизиатрия	36 492	36 548	12 879	5 692	21 087	9 508	4 814
клинична токсикология	5 738	-	-	-	-	-	-
клинична хематология	80 481	580	5 618	-	55	1 230	218
инфекциозни болести	28 970	9 321	7 925	3 144	4 750	6 893	849
в т.ч.: COVID-19 инфекция	18 037	8 664	4 472	-	-	6 229	23
нервни болести	98 928	30 632	29 027	10 599	23 248	12 248	7 160
кожни и венерически болести	10 017	-	4 909	2 073	-	2 840	950
медицинска онкология	106 009	7 468	372	-	2 881	-	-
COVID-19 инфекция ³⁾	34 937	15 502	13 382	4 759	10 236	8 579	6 170
Хирургични	538 013	74 256	73 733	23 828	36 088	21 629	13 035
хирургия	127 994	24 424	28 260	9 757	18 246	11 569	8 319
кардиохирургия	19 043	2 125	-	-	-	-	-
неврохирургия	45 780	6 157	3 984	-	2 428	-	-
ортопедия и травматология	116 187	22 800	16 315	7 142	4 719	4 484	3 151
съдова хирургия	23 246	1 353	8 157	-	-	-	-
урология	65 195	6 129	5 671	2 227	3 667	1 241	994
очни болести	48 139	550	1 972	4 610	3 626	875	571
ушно-носно-гърлени болести	39 351	2 979	3 910	92	3 402	2 156	-
За дългосрочни грижи	129 774	892	2 971	-	918	1 572	133
За продължително лечение	101 036	825	2 971	-	918	1 572	133
За палиативно лечение	28 738	67	-	-	-	-	-
За рехабилитация	249 103	33 950	64 582	-	22 653	5 767	969
Психиатрични	88 535	-	122 736	17 481	-	47 761	7 801
за активно лечение	85 471	-	26 197	17 481	-	47 761	7 801
за дългосрочни грижи	3 064	-	96 539	-	-	-	-

¹⁾ По Наредба №49 на МЗ от 2010 г. ²⁾ Без леглата от заведенията към други ведомства.

³⁾ Трансформирани от други видове легла извън инфекциозните легла.



ИЗПОЛЗВАЕМОСТ НА ЛЕГЛАТА В ЛЕЧЕБНИТЕ ЗАВЕДЕНИЯ
ПРЕЗ 2022 г. ПО ОБЛАСТИ

**Използваемост на леглата в лечебните заведения за болнична помощ
през 2022 г. (%)**

Видове легла ¹⁾	България	Благоевград	Бургас	Варна	В. Търново	Видин	Враца
Общо²⁾	56.5	53.6	63.6	54.0	53.0	39.8	55.0
За активно лечение	55.6	52.7	57.9	52.7	50.8	43.4	52.4
Интензивни	49.6	42.7	52.4	51.5	33.4	30.9	35.7
COVID-19 инфекция	49.3	21.4	47.2	90.3	64.0	1.9	26.1
Акушеро-гинекологични	50.1	50.3	55.8	47.4	47.4	21.2	41.6
гинекология	49.2	53.2	46.1	34.2	45.9	11.1	43.8
родилни	53.4	40.5	60.7	55.3	55.7	20.8	45.3
патологична бременност	47.6	78.1	60.2	42.7	34.7	42.6	37.8
асистирана репродукция	26.0	-	-	-	-	-	-
Педиатрични	53.5	54.1	57.9	59.0	50.1	34.1	49.3
неонатология	55.8	40.3	77.5	61.7	57.0	27.1	37.1
педиатрия	51.5	61.1	51.3	57.1	47.7	35.5	53.0
Терапевтични	57.0	55.9	59.6	57.0	52.9	46.9	55.0
вътрешни болести	45.8	52.9	52.5	45.7	14.8	37.3	49.0
гастроентерология	62.2	74.4	52.1	63.9	65.8	-	58.2
ендокринология и болести на обмяната	50.4	-	38.8	50.4	39.7	-	38.4
кардиология	52.4	54.5	54.0	64.7	54.0	48.2	48.8
нефрология	52.3	-	79.7	50.4	33.6	-	67.7
ревматология	52.8	-	46.6	60.8	-	-	-
пневмология и фтизиатрия	57.3	62.8	56.8	40.4	63.4	57.3	55.5
клинична токсикология	46.5	-	-	-	-	-	-
клинична хематология	70.5	-	-	62.6	88.2	-	54.5
инфекциозни болести	54.6	73.8	54.2	52.1	55.8	-	43.1
в т.ч.: COVID-19 инфекция	55.8	60.3	90.0	52.8	62.6	-	-
нервни болести	60.0	62.1	65.7	59.3	47.5	46.6	69.1
кожни и венерически болести	60.7	-	52.7	46.1	-	61.5	95.1
медицинска онкология	67.7	47.2	92.7	52.8	-	-	-
COVID-19 инфекция ³⁾	50.8	39.6	59.7	65.3	60.9	51.0	29.5
Хирургични	57.0	46.8	57.2	45.3	49.2	57.6	54.9
хирургия	59.6	50.0	60.9	53.8	48.3	54.5	52.5
кардиохирургия	52.0	-	68.6	25.0	-	-	-
неврохирургия	63.8	-	55.2	48.8	38.9	-	-
ортопедия и травматология	58.8	52.3	65.4	50.2	54.8	59.4	73.3
съдова хирургия	55.1	-	59.2	26.3	64.9	-	29.2
урология	56.3	32.7	46.1	53.2	48.6	-	63.4
очни болести	48.2	4.0	35.6	26.4	50.5	68.1	79.4
ушно-носно-гърлени болести	51.9	34.5	54.2	38.7	33.4	57.3	49.5
За дългосрочни грижи	38.9	1.6	10.7	46.3	2.9	9.0	71.7
За продължително лечение	37.3	1.6	10.7	-	2.9	9.0	71.7
За палиативно лечение	57.3	-	-	56.6	-	-	-
За рехабилитация	59.3	62.3	75.8	60.7	55.0	19.7	51.0
Психиатрични	70.9	-	-	57.6	81.7	38.3	-
за активно лечение	71.2	-	-	57.6	81.6	38.3	-
за дългосрочни грижи	69.4	-	-	-	81.8	-	-

¹⁾ По Наредба №49 на МЗ от 2010 г. ²⁾ Без леглата от заведенията към други ведомства.

³⁾ Трансформирани от други видове легла извън инфекциозните легла.

Използваемост на леглата в лечебните заведения за болнична помощ през 2022 г. (%)

Видове легла ¹⁾	Габрово	Добрич	Кърджали	Кюстендил	Ловеч	Монтана	Пазарджик	Перник
Общо²⁾	57.7	50.9	54.8	47.5	56.0	56.5	56.3	44.4
За активно лечение	54.2	48.7	53.4	43.2	43.9	49.3	54.6	37.9
Интензивни	35.1	47.6	38.4	33.6	23.9	41.9	48.8	50.0
COVID-19 инфекция	31.3	41.5	24.3	30.3	47.3	26.3	31.0	58.8
Акушеро-гинекологични	43.1	54.8	43.9	36.9	32.7	52.5	45.6	25.6
гинекология	57.1	52.9	48.5	39.4	32.1	43.3	54.5	26.2
родилни	38.4	63.5	46.3	40.2	34.5	76.3	38.6	26.9
патологична бременност	32.6	45.1	33.3	31.7	31.3	57.5	34.2	21.1
асистирана репродукция	-	-	-	-	-	-	-	-
Педиатрични	41.6	55.5	41.9	34.3	35.7	55.2	44.6	30.9
неонатология	34.0	57.0	48.7	35.9	47.2	65.0	37.3	27.5
педиатрия	43.5	54.8	39.4	33.8	32.7	51.9	46.6	34.4
Терапевтични	60.0	46.9	57.4	45.9	47.0	45.9	57.4	37.6
вътрешни болести	60.2	-	46.1	52.1	-	32.6	41.4	-
гастроентерология	77.1	41.0	41.7	35.8	47.1	-	70.7	59.7
ендокринология и болести на обмяната	43.1	40.6	77.3	46.6	32.5	-	56.4	27.2
кардиология	39.5	37.8	57.4	44.2	36.1	36.4	57.2	28.0
нефрология	50.4	50.3	30.7	46.4	27.6	-	55.7	40.2
ревматология	-	32.1	-	-	-	-	44.6	-
пневмология и фтизиатрия	73.7	48.1	46.2	47.4	48.2	53.7	59.0	39.0
клинична токсикология	-	-	-	-	-	-	-	-
клинична хематология	-	-	-	67.0	-	-	47.6	-
инфекциозни болести	77.7	35.0	70.6	58.6	46.0	45.3	62.4	68.2
в т.ч.: COVID-19 инфекция	93.1	62.0	68.1	39.4	46.0	38.9	56.2	52.2
нервни болести	48.8	54.5	62.3	51.4	58.2	52.6	52.9	46.4
кожни и венерически болести	73.9	70.1	59.7	-	-	-	69.0	-
медицинска онкология	52.7	78.6	-	-	-	-	92.4	-
COVID-19 инфекция ³⁾	60.8	26.9	55.7	33.2	53.8	70.0	46.2	26.5
Хирургични	47.0	44.7	58.5	46.7	48.0	54.3	62.0	45.4
хирургия	51.1	36.2	64.6	50.8	47.3	52.5	68.4	66.4
кардиохирургия	-	-	-	-	-	-	-	-
неврохирургия	-	59.4	-	-	-	-	54.8	-
ортопедия и травматология	55.1	58.6	66.1	39.3	57.7	58.7	56.3	45.2
съдова хирургия	-	-	-	-	-	72.4	62.2	-
урология	24.9	-	46.6	58.4	-	51.8	68.5	42.7
очни болести	20.2	-	32.1	7.8	41.0	54.7	40.6	18.0
ушно-носно-гърлени болести	59.5	32.2	45.6	-	41.6	41.8	59.6	23.5
За дългосрочни грижи	62.0	21.3	18.1	12.2	-	-	57.5	58.9
За продължително лечение	62.0	15.0	18.1	-	-	-	57.5	58.9
За палиативно лечение	-	35.5	-	48.8	-	-	-	-
За рехабилитация	20.7	46.5	36.5	52.2	56.6	75.9	75.6	66.1
Психиатрични	79.7	76.9	64.7	76.4	74.8	84.9	46.7	84.9
за активно лечение	80.5	94.5	64.7	76.4	74.8	84.9	46.7	84.9
за дългосрочни грижи	77.9	15.8	-	-	-	-	-	-

¹⁾ По Наредба №49 на МЗ от 2010 г. ²⁾ Без леглата от заведенията към други ведомства.

³⁾ Трансформирани от други видове легла извън инфекциозните легла.

**Използваемост на леглата в лечебните заведения за болнична помощ
през 2022 г. (%)**

Видове легла ¹⁾	Плевен	Пловдив	Разград	Русе	Силистра	Сливен	Смолян
Общо²⁾	50.5	58.8	38.9	57.6	55.2	52.5	53.3
За активно лечение	54.9	59.8	42.2	58.3	56.7	54.0	48.2
Интензивни	43.3	49.9	40.9	65.4	36.2	41.3	52.9
COVID-19 инфекция	56.0	43.9	34.1	60.3	87.7	42.6	77.0
Акушеро-гинекологични	55.3	52.2	28.7	48.5	54.2	73.9	37.6
гинекология	57.1	51.7	20.6	59.1	46.1	67.1	33.4
родилни	50.6	53.9	32.8	53.3	70.4	76.1	51.8
патологична бременност	60.4	49.4	33.7	5.8	82.8	97.0	36.8
асистирана репродукция	-	67.9	-	-	-	-	-
Педиатрични	53.3	59.5	34.3	56.5	57.2	47.7	37.2
неонатология	54.4	58.4	22.8	38.8	51.4	47.1	36.3
педиатрия	52.0	60.2	36.4	66.3	59.5	48.5	37.5
Терапевтични	52.9	59.3	46.2	56.4	62.7	49.9	51.3
вътрешни болести	23.2	40.2	43.5	62.5	45.2	51.4	27.4
гастроентерология	38.5	64.1	26.9	73.5	68.4	52.4	69.0
ендокринология и болести на обмяната	41.0	49.5	-	40.8	30.9	58.0	41.6
кардиология	58.4	55.4	32.1	63.1	73.2	43.9	39.8
нефрология	36.3	47.6	-	54.4	26.2	52.8	-
ревматология	48.5	58.0	-	67.2	53.7	27.9	-
пневмология и фтизиатрия	54.9	58.1	50.9	51.6	89.9	42.5	56.0
клинична токсикология	31.9	37.2	-	-	-	-	-
клинична хематология	47.8	69.6	-	65.9	-	-	-
инфекциозни болести	36.5	63.0	53.3	65.9	98.9	54.7	68.0
в т.ч.: COVID-19 инфекция	33.2	69.6	63.7	-	-	59.9	80.2
нервни болести	57.4	68.7	50.0	67.2	58.5	57.4	63.0
кожни и венерически болести	43.9	68.7	-	-	-	81.1	-
медицинска онкология	84.5	53.0	-	-	-	-	-
COVID-19 инфекция ³⁾	43.2	53.1	71.2	51.4	70.6	45.2	65.6
Хирургични	61.0	64.2	41.4	62.4	47.4	60.7	49.1
хирургия	62.0	69.8	44.9	70.6	49.0	66.6	52.6
кардиохирургия	68.7	67.2	-	-	-	-	-
неврохирургия	75.5	64.2	-	61.5	-	72.3	-
ортопедия и травматология	61.7	66.8	50.7	49.9	55.7	70.8	67.4
съдова хирургия	58.6	62.2	-	72.3	-	54.0	-
урология	67.4	60.4	-	70.0	54.6	38.8	36.8
очни болести	76.3	42.4	-	55.0	22.7	62.7	50.1
ушно-носно-гърлени болести	49.6	66.6	38.1	35.1	15.9	43.1	22.0
За дългосрочни грижи	7.5	15.2	5.2	5.7	-	-	0.0
За продължително лечение	7.9	16.6	5.2	5.7	-	-	0.0
За палиативно лечение	-	-	-	-	-	-	-
За рехабилитация	48.5	55.4	11.4	49.3	52.5	37.4	62.2
Психиатрични	76.7	68.5	46.8	65.0	75.2	78.3	-
за активно лечение	76.7	68.5	46.8	65.0	75.2	78.3	-
за дългосрочни грижи	-	-	-	-	-	-	-

¹⁾ По Наредба №49 на МЗ от 2010 г. ²⁾ Без леглата от заведенията към други ведомства.

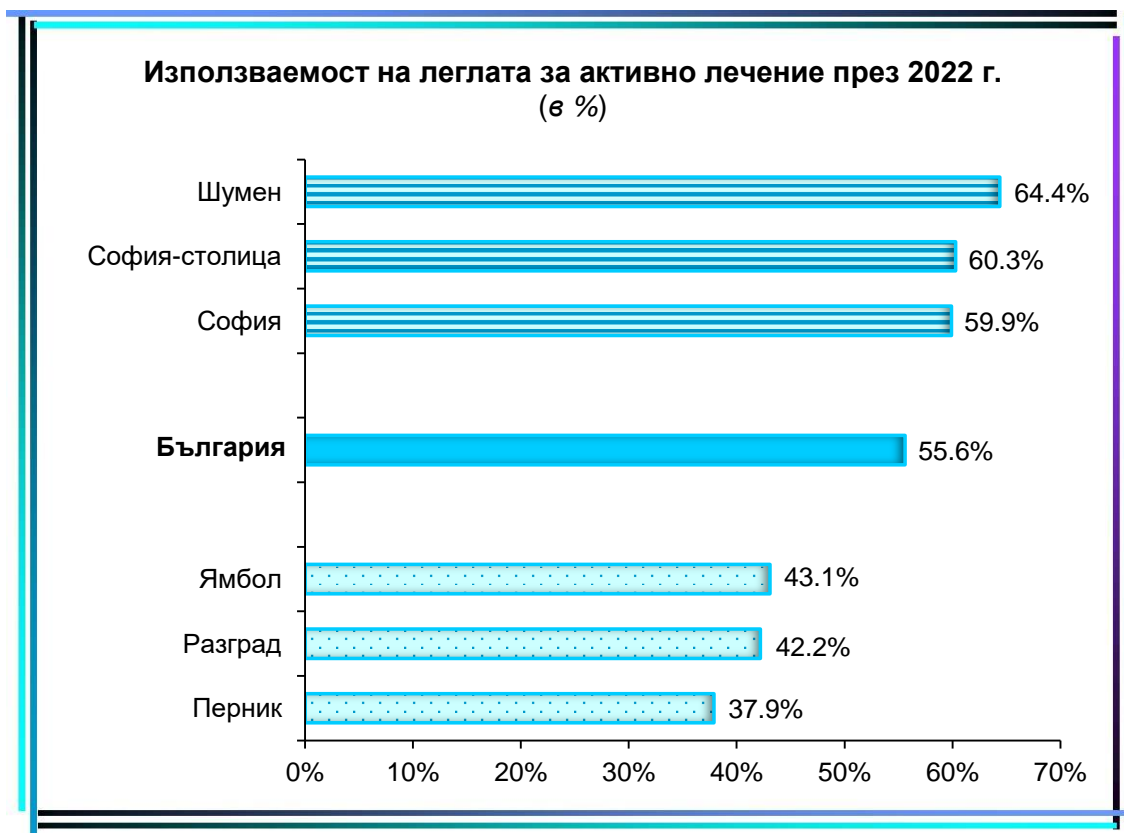
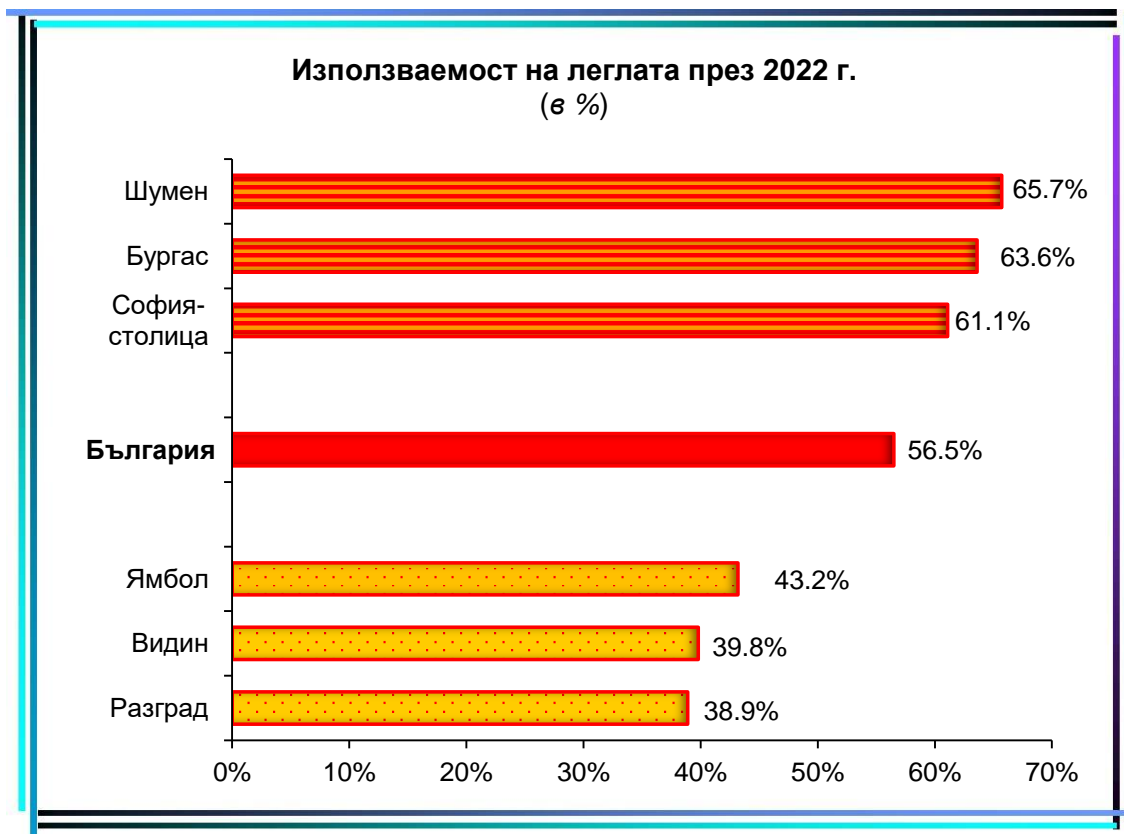
³⁾ Трансформирани от други видове легла извън инфекциозните легла.

Използваемост на леглата в лечебните заведения за болнична помощ през 2022 г. (%)

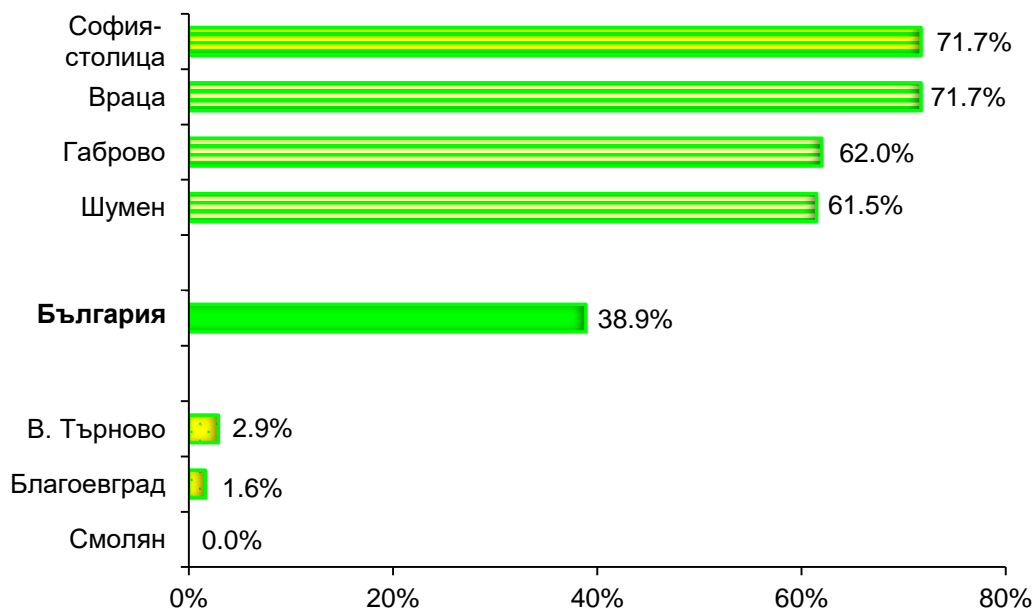
Видове легла ¹⁾	София-столица	София	Ст. Загора	Търговище	Хасково	Шумен	Ямбол
Общо²⁾	61.1	54.1	58.1	46.3	52.2	65.7	43.2
За активно лечение	60.3	59.9	54.7	44.7	53.8	64.4	43.1
Интензивни	54.7	47.4	48.4	33.6	54.9	69.9	37.1
COVID-19 инфекция	55.2	64.1	51.0	19.2	45.8	78.4	22.6
Акушеро-гинекологични	52.6	53.7	55.5	48.5	28.6	63.1	22.9
гинекология	49.6	50.3	57.3	73.4	22.3	54.7	32.9
родилни	58.8	53.0	57.1	45.5	38.5	76.9	14.1
патологична бременност	58.9	62.7	40.9	38.0	21.7	51.8	29.7
асистирана репродукция	18.6	-	-	-	-	-	-
Педиатрични	64.0	49.1	56.5	43.6	54.7	64.4	29.9
неонатология	67.6	39.4	57.1	53.3	50.3	69.5	12.5
педиатрия	55.5	52.0	56.2	40.8	56.2	61.0	41.9
Терапевтични	64.8	64.6	55.0	44.3	54.8	62.7	49.6
вътрешни болести	85.7	43.8	44.4	49.6	48.5	-	31.8
гастроентерология	66.8	80.5	69.2	34.3	71.6	-	63.2
ендокринология и болести на обмяната	58.2	61.5	45.2	-	51.9	61.6	31.6
кардиология	54.8	50.2	46.0	52.5	43.7	57.4	59.7
нефрология	64.4	63.9	49.2	37.1	71.1	67.1	43.2
ревматология	52.7	84.3	52.4	-	-	54.6	-
пневмология и фтизиатрия	59.9	78.8	49.7	45.9	63.5	65.1	48.8
клинична токсикология	54.2	-	-	-	-	-	-
клинична хематология	82.6	53.0	77.0	-	7.5	67.4	29.9
инфекциозни болести	41.8	70.9	67.9	39.2	76.6	55.5	23.3
в т.ч.: COVID-19 инфекция	36.3	69.8	87.5	-	-	77.6	6.3
нервни болести	62.3	64.1	56.8	49.2	64.3	58.9	50.3
кожни и венерически болести	59.7	-	70.8	40.6	-	86.5	43.4
медицинска онкология	81.1	68.2	20.4	-	26.3	-	-
COVID-19 инфекция ³⁾	48.8	53.1	53.9	39.5	38.4	75.8	51.2
Хирургични	57.2	61.5	54.0	46.6	61.4	68.1	45.8
хирургия	61.3	54.8	54.5	43.8	65.8	77.3	53.0
кардиохирургия	50.7	48.5	-	-	-	-	-
неврохирургия	70.1	67.5	57.4	-	66.5	-	-
ортопедия и травматология	54.0	75.3	55.9	72.5	64.6	72.3	66.4
съдова хирургия	44.5	61.8	65.7	-	-	-	-
урология	56.9	54.2	55.5	43.6	71.8	42.5	24.8
очни болести	68.3	15.1	33.8	42.1	47.3	47.9	31.3
ушно-носно-гърлени болести	55.0	81.6	36.9	3.2	46.6	59.1	-
За дългосрочни грижи	71.7	4.1	12.3	-	7.2	61.5	3.6
За продължително лечение	71.5	4.1	12.3	-	7.6	61.5	3.6
За палиативно лечение	72.2	3.7	-	-	-	-	-
За рехабилитация	57.4	35.8	63.6	-	54.0	45.1	12.6
Психиатрични	81.9	-	71.5	60.6	-	73.1	85.5
за активно лечение	81.9	-	77.2	60.6	-	73.1	85.5
за дългосрочни грижи	83.9	-	70.2	-	-	-	-

¹⁾ По Наредба №49 на МЗ от 2010 г. ²⁾ Без леглата от заведенията към други ведомства.

³⁾ Трансформирани от други видове легла извън инфекциозните легла.

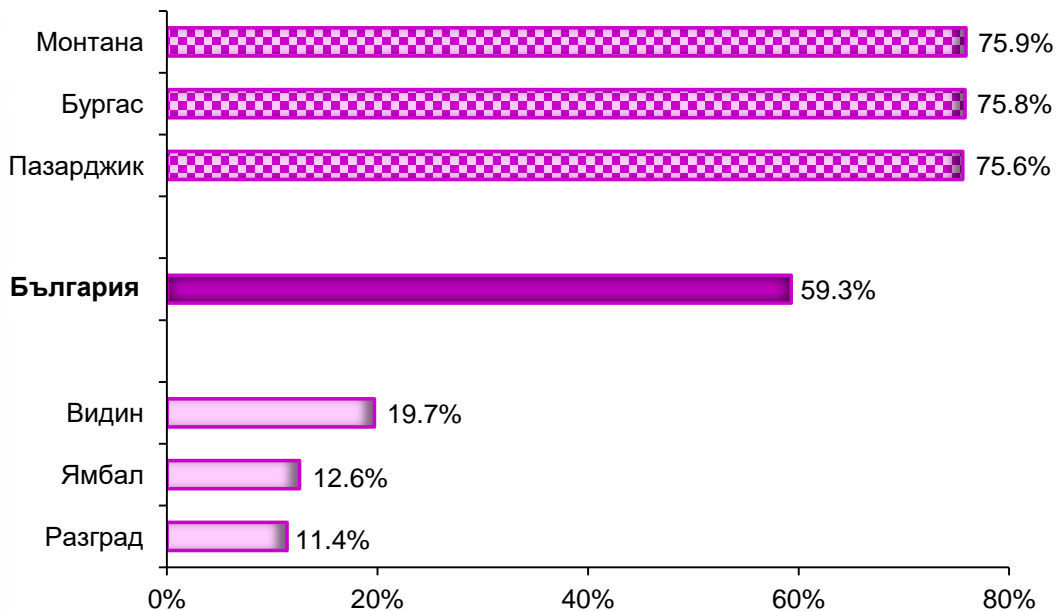


Използваемост на леглата за дългосрочни грижи през 2022 г. (в %)



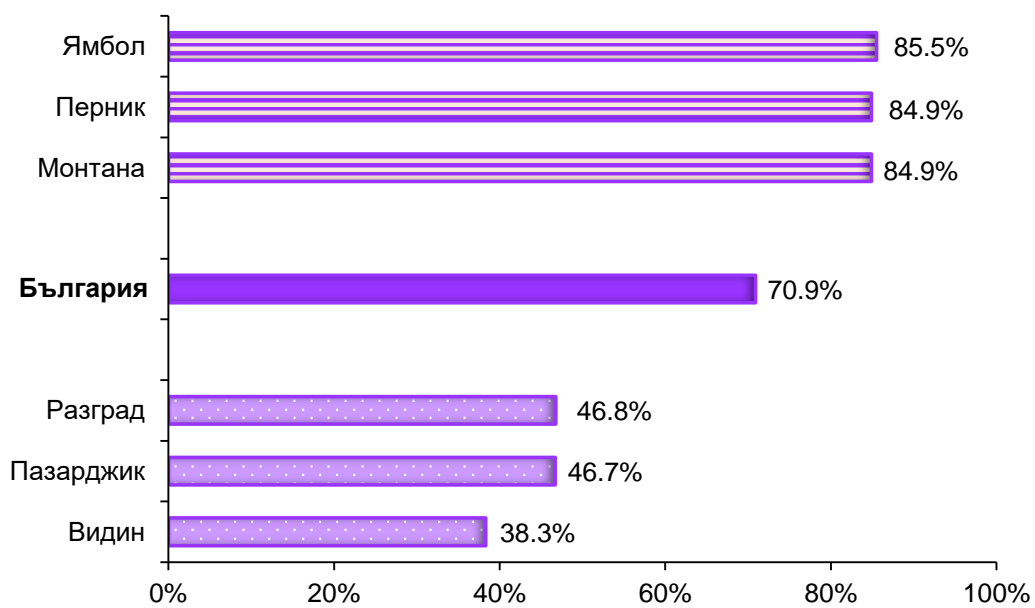
В пет области няма дейност на леглата за дългосрочни грижи.

Използваемост на леглата за рехабилитация през 2022 г. (в %)



В област Търговище няма дейност на леглата за рехабилитация.

Използваемост на леглата за психиатрично лечение през 2022 г. (в %)



В шест области няма дейност на леглата за психиатрично лечение.



**ОБОРОТ НА ЛЕГЛАТА В ЛЕЧЕБНИТЕ ЗАВЕДЕНИЯ
ПРЕЗ 2022 г. ПО ОБЛАСТИ**



Оборот на леглата в лечебните заведения за болнична помощ през 2022 г.

Видове легла ¹⁾	България	Благоевград	Бургас	Варна	В. Търново	Видин	Враца
Общо²⁾	42	41	45	40	32	32	37
За активно лечение	55	49	58	50	40	40	45
Интензивни	55	37	51	55	32	60	30
COVID-19 инфекция	23	13	28	26	38	3	16
Акушеро-гинекологични	63	54	73	62	56	23	43
гинекология	71	66	75	68	81	17	44
родилни	58	35	56	62	55	17	42
патологична бременност	55	81	119	45	37	50	44
асистирана репродукция	83	-	-	-	-	-	-
Педиатрични	41	46	46	45	38	26	38
неонатология	42	34	52	47	47	23	39
педиатрия	40	53	44	45	35	27	37
Терапевтични	52	49	55	51	37	36	39
вътрешни болести	37	37	46	33	10	29	36
гастроентерология	68	77	59	62	56	-	63
ендокринология и болести на обмяната	52	-	37	53	28	-	32
кардиология	64	65	81	96	56	63	49
нефрология	44	-	80	58	24	-	59
ревматология	71	-	82	50	-	-	-
пневмология и фтизиатрия	30	25	26	20	32	32	29
клинична токсикология	76	-	-	-	-	-	-
клинична хематология	66	-	-	32	49	-	32
инфекциозни болести	34	44	37	32	32	-	32
в т.ч.: COVID-19 инфекция	30	32	48	26	31	-	-
нервни болести	49	51	60	45	33	38	51
кожни и венерически болести	32	-	24	23	-	30	50
медицинска онкология	128	105	110	84	-	-	-
COVID-19 инфекция ³⁾	25	19	31	27	32	26	14
Хирургични	63	52	64	48	48	79	72
хирургия	59	54	62	53	47	43	52
кардиохирургия	48	-	60	15	-	-	-
неврохирургия	55	-	55	40	31	-	-
ортопедия и травматология	55	57	73	45	48	97	121
съдова хирургия	57	-	69	24	54	-	16
урология	65	40	71	54	26	-	71
очни болести	123	7	74	81	86	192	287
ушно-носно-гърлени болести	67	51	65	56	33	87	47
За дългосрочни грижи	10	1	3	38	0	5	15
За продължително лечение	9	1	3	-	0	5	15
За палиативно лечение	18	-	-	47	-	-	-
За рехабилитация	30	32	38	30	28	11	28
Психиатрични	7	-	-	14	5	19	-
за активно лечение	8	-	-	14	5	19	-
за дългосрочни грижи	4	-	-	-	5	-	-

¹⁾ По Наредба №49 на МЗ от 2010 г. ²⁾ Без леглата от заведенията към други ведомства.

³⁾ Трансформирани от други видове легла извън инфекциозните легла.

Оборот на леглата в лечебните заведения за болнична помощ през 2022 г.

Видове легла ¹⁾	Габрово	Добрич	Кърджали	Кюстендил	Ловеч	Монтана	Пазарджик	Перник
Общо²⁾	28	29	26	31	20	37	41	24
За активно лечение	39	43	42	36	33	39	48	28
Интензивни	33	39	40	32	23	47	37	50
COVID-19 инфекция	15	17	21	17	28	30	18	51
Акушеро-гинекологични	48	62	47	34	39	53	49	30
гинекология	80	111	67	43	47	45	71	50
родилни	33	47	33	27	34	68	28	23
патологична бременност	29	40	39	32	38	64	36	20
асистирана репродукция	-	-	-	-	-	-	-	-
Педиатрични	32	49	28	24	24	40	28	26
неонатология	32	37	35	27	28	50	25	22
педиатрия	32	55	26	24	23	36	29	29
Терапевтични	34	38	42	35	31	31	47	25
вътрешни болести	40	-	29	32	-	24	33	-
гастроентерология	61	29	37	32	47	-	75	52
ендокринология и болести на обмяната	27	26	70	39	23	-	52	18
кардиология	39	58	43	43	39	37	41	37
нефрология	37	26	21	37	20	-	36	29
ревматология	-	25	-	-	-	-	51	-
пневмология и фтизиатрия	21	29	30	31	23	22	27	16
клинична токсикология	-	-	-	-	-	-	-	-
клинична хематология	-	-	-	56	-	-	38	-
инфекциозни болести	37	27	49	36	30	33	36	28
в т.ч.: COVID-19 инфекция	39	49	34	21	24	24	25	20
нервни болести	33	42	49	40	42	38	40	40
кожни и венерически болести	37	31	29	-	-	-	40	-
медицинска онкология	87	89	-	-	-	-	181	-
COVID-19 инфекция ³⁾	33	14	25	18	24	32	22	10
Хирургични	58	42	51	55	52	51	67	37
хирургия	64	35	62	48	42	48	70	44
кардиохирургия	-	-	-	-	-	-	-	-
неврохирургия	-	64	-	-	-	-	38	-
ортопедия и травматология	53	42	47	66	52	59	56	44
съдова хирургия	-	-	-	-	-	45	89	-
урология	32	-	33	71	-	60	81	35
очни болести	42	-	26	22	118	102	67	32
ушно-носно-гърлени болести	92	51	43	-	130	38	78	19
За дългосрочни грижи	11	15	8	12	-	-	16	13
За продължително лечение	11	7	8	-	-	-	16	13
За палиативно лечение	-	32	-	49	-	-	-	-
За рехабилитация	11	22	19	28	29	42	40	20
Психиатрични	5	3	6	21	3	14	6	17
за активно лечение	6	4	6	21	3	14	6	17
за дългосрочни грижи	4	3	-	-	-	-	-	-

¹⁾ По Наредба №49 на МЗ от 2010 г. ²⁾ Без леглата от заведенията към други ведомства.

³⁾ Трансформирани от други видове легла извън инфекциозните легла.



Оборот на леглата в лечебните заведения за болнична помощ през 2022 г.

Видове легла ¹⁾	Плевен	Пловдив	Разград	Русе	Силистра	Сливен	Смолян
Общо²⁾	39	51	27	40	44	40	33
За активно лечение	54	61	34	60	53	47	39
Интензивни	59	50	30	60	44	54	25
COVID-19 инфекция	28	20	15	19	74	15	31
Акушеро-гинекологични	72	72	29	66	63	77	38
гинекология	83	73	23	90	60	80	33
родилни	52	73	22	65	61	72	49
патологична бременност	82	52	41	7	85	104	40
асистирана репродукция	-	235	-	-	-	-	-
Педиатрични	39	46	30	54	46	31	29
неонатология	41	45	22	43	44	33	31
педиатрия	39	47	31	59	46	29	29
Терапевтични	49	60	33	49	57	37	38
вътрешни болести	18	48	40	50	38	25	23
гастроентерология	40	70	25	80	60	46	48
ендокринология и болести на обмяната	42	60	-	45	28	56	34
кардиология	62	70	28	67	126	44	54
нефрология	30	43	-	45	22	31	-
ревматология	52	83	-	114	87	24	-
пневмология и фтизиатрия	38	28	29	27	53	25	32
клинична токсикология	36	56	-	-	-	-	-
клинична хематология	25	64	-	50	-	-	-
инфекциозни болести	23	43	42	44	116	30	35
в т.ч.: COVID-19 инфекция	17	41	46	-	-	29	40
нервни болести	42	55	40	64	48	44	42
кожни и венерически болести	18	34	-	-	-	36	-
медицинска онкология	164	94	-	-	-	-	-
COVID-19 инфекция ³⁾	24	27	24	32	42	23	30
Хирургични	60	66	40	77	46	62	46
хирургия	58	67	41	77	51	63	50
кардиохирургия	62	60	-	-	-	-	-
неврохирургия	68	35	-	70	-	58	-
ортопедия и травматология	50	50	65	45	36	65	47
съдова хирургия	50	47	-	84	-	48	-
урология	87	66	-	112	44	30	24
очни болести	171	105	-	123	50	155	104
ушно-носно-гърлени болести	61	85	39	49	21	46	22
За дългосрочни грижи	2	9	3	3	-	-	0
За продължително лечение	2	10	3	3	-	-	0
За палиативно лечение	-	-	-	-	-	-	-
За рехабилитация	25	29	6	26	27	19	32
Психиатрични	12	10	8	3	24	21	-
за активно лечение	12	10	8	3	24	21	-
за дългосрочни грижи	-	-	-	-	-	-	-

¹⁾ По Наредба №49 на МЗ от 2010 г. ²⁾ Без леглата от заведенията към други ведомства.

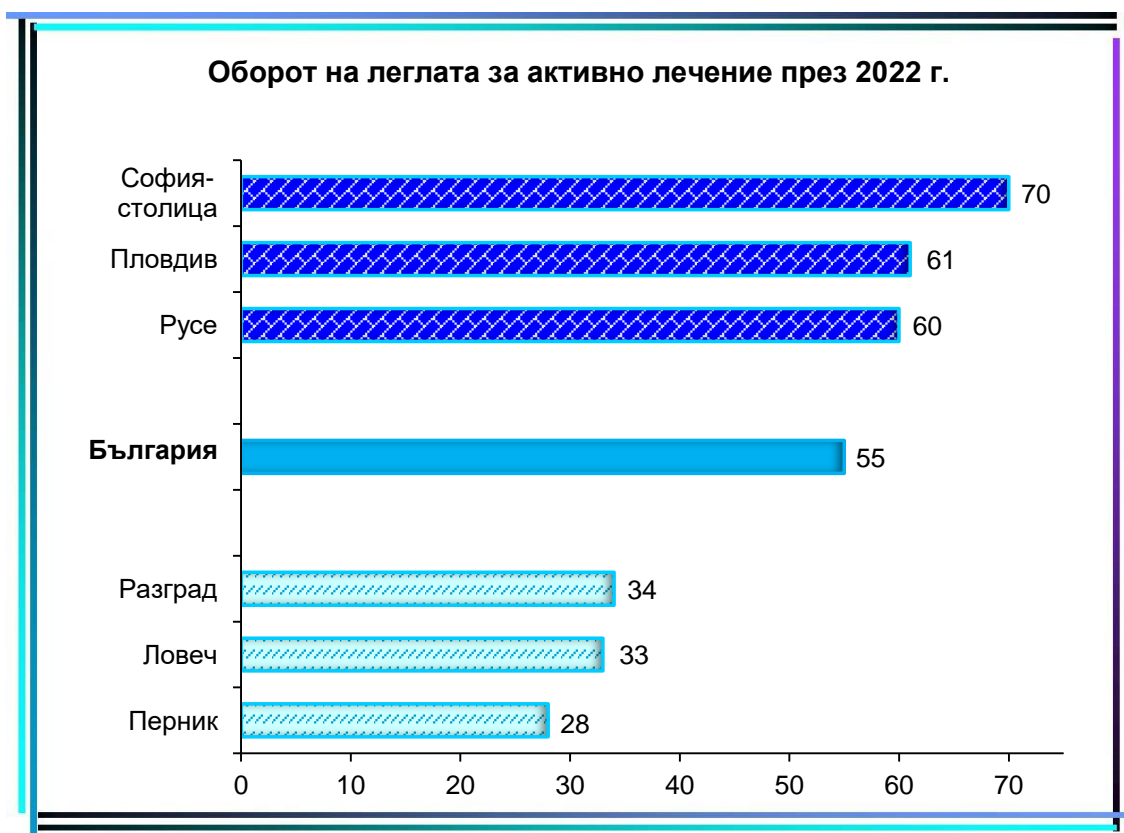
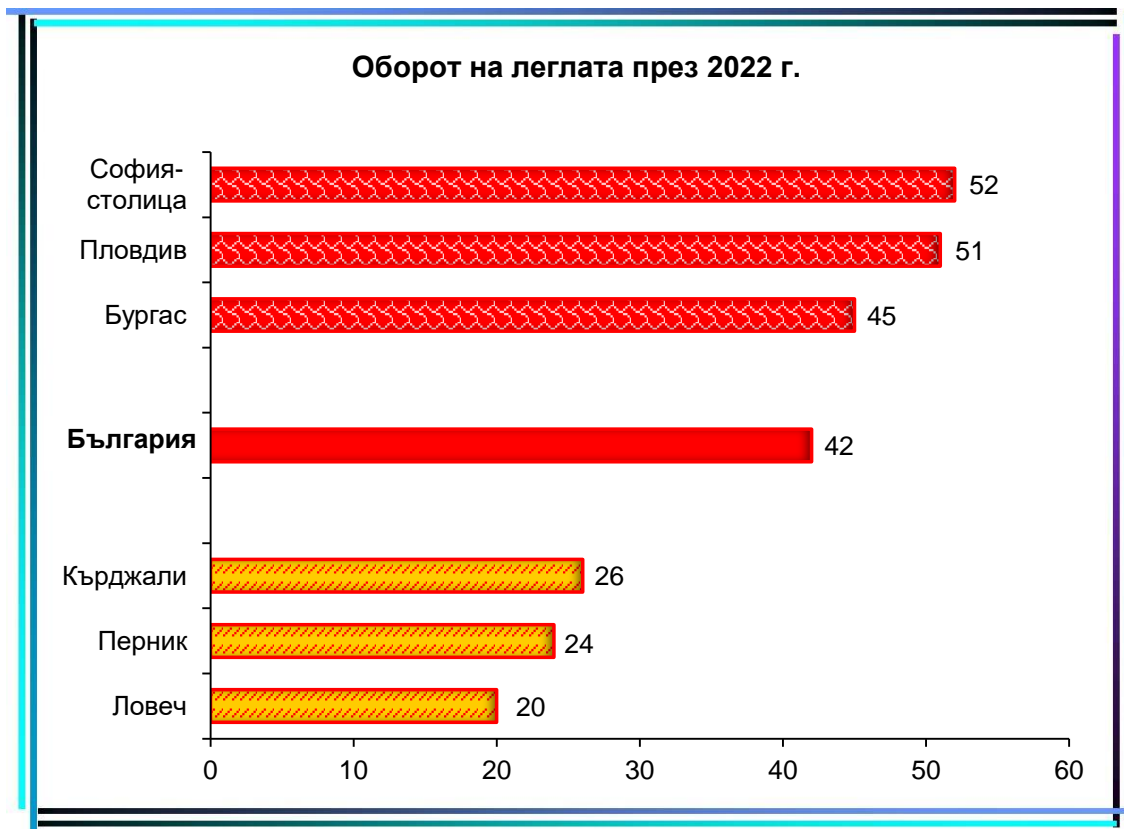
³⁾ Трансформирани от други видове легла извън инфекциозните легла.

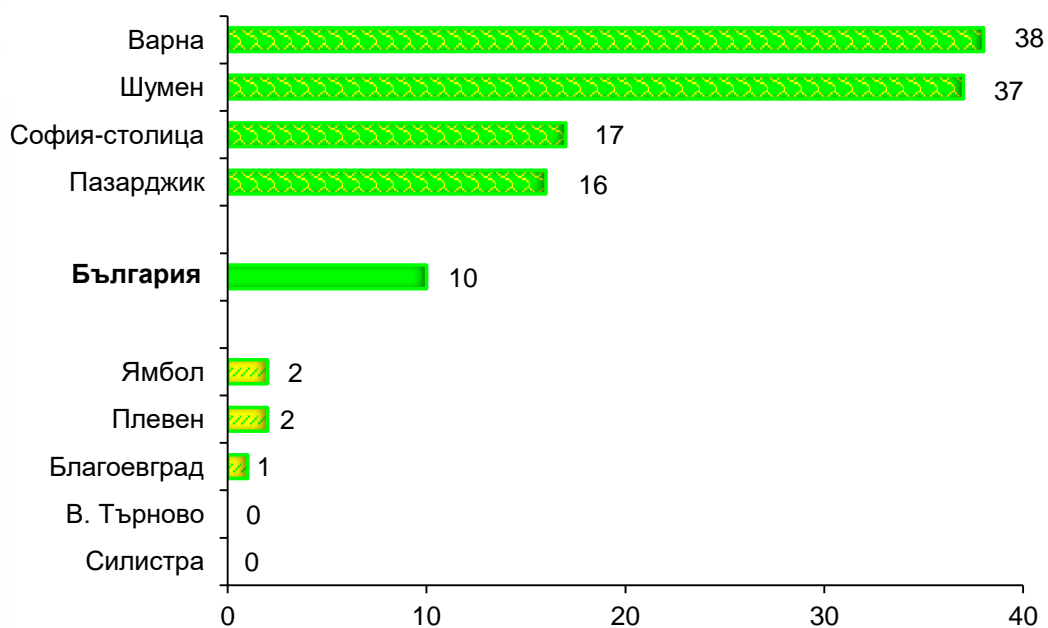
Оборот на леглата в лечебните заведения за болнична помощ през 2022 г.

Видове легла ¹⁾	София-столица	София	Ст. Загора	Търговище	Хасково	Шумен	Ямбол
Общо²⁾	52	39	33	35	42	34	37
За активно лечение	70	54	49	41	47	52	45
Интензивни	69	59	57	35	34	84	57
COVID-19 инфекция	22	43	32	12	22	27	19
Акушеро-гинекологични	75	50	62	49	30	50	33
гинекология	79	50	73	58	26	70	62
родилни	76	44	62	37	37	54	11
патологична бременност	70	64	39	57	25	36	33
асистирана репродукция	56	-	-	-	-	-	-
Педиатрични	51	36	39	32	44	48	23
неонатология	48	32	43	39	42	43	10
педиатрия	54	37	36	30	44	52	32
Терапевтични	74	50	45	29	42	44	43
вътрешни болести	96	40	32	40	41	-	27
гастроентерология	84	78	72	28	69	-	56
ендокринология и болести на обмяната	60	60	42	-	47	41	29
кардиология	83	54	62	42	50	75	73
нефрология	55	49	37	25	39	39	49
ревматология	83	123	65	-	-	39	-
пневмология и фтизиатрия	43	37	31	27	39	36	19
клинична токсикология	94	-	-	-	-	-	-
клинична хематология	97	56	50	-	7	45	38
инфекциозни болести	29	37	43	20	48	27	14
в т.ч.: COVID-19 инфекция	20	36	50	-	-	33	11
нервни болести	59	52	46	34	52	46	40
кожни и венерически болести	40	-	35	20	-	37	22
медицинска онкология	168	113	36	-	47	-	-
COVID-19 инфекция ³⁾	26	24	31	16	18	27	36
Хирургични	69	69	55	66	75	68	66
хирургия	63	53	54	48	73	63	71
кардиохирургия	51	48	-	-	-	-	-
неврохирургия	60	76	53	-	61	-	-
ортопедия и травматология	51	74	50	70	52	81	90
съдова хирургия	64	37	53	-	-	-	-
урология	64	60	64	39	91	55	47
очни болести	182	55	90	127	107	154	79
ушно-носно-гърлени болести	71	126	53	11	68	62	-
За дългосрочни грижи	17	3	8	-	5	37	2
За продължително лечение	16	3	8	-	5	37	2
За палиативно лечение	19	11	-	-	-	-	-
За рехабилитация	27	19	32	-	28	24	7
Психиатрични	10	-	5	16	-	7	16
за активно лечение	10	-	8	16	-	7	16
за дългосрочни грижи	6	-	4	-	-	-	-

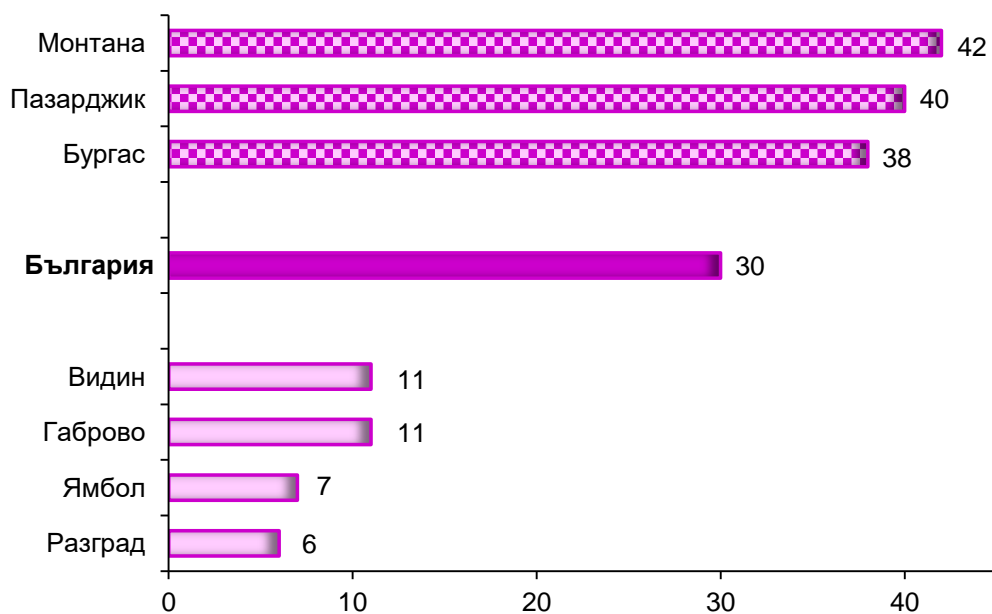
¹⁾ По Наредба №49 на МЗ от 2010 г. ²⁾ Без леглата от заведенията към други ведомства.

³⁾ Трансформирани от други видове легла извън инфекциозните легла.

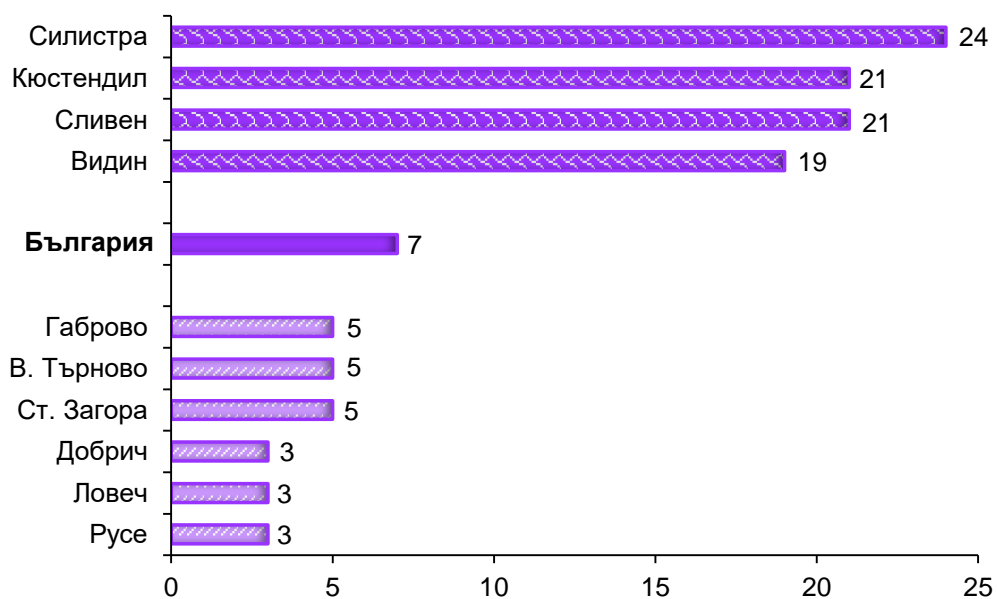


Оборот на леглата за дългосрочни грижи през 2022 г.

В пет области няма дейност на леглата за дългосрочни грижи.

Оборот на леглата за рехабилитация през 2022 г.

В област Търговище няма дейност на леглата за рехабилитация.

Оборот на леглата за психиатрично лечение през 2022 г.

В шест области няма дейност на леглата за психиатрично лечение.



**СРЕДЕН ПРЕСТОЙ НА 1 БОЛЕН В ЛЕЧЕБНИТЕ ЗАВЕДЕНИЯ
ПРЕЗ 2022 г. ПО ОБЛАСТИ**

**Среден престой на 1 болен в лечебните заведения за болнична помощ
през 2022 г. (дни)**

Видове легла ¹⁾	България	Благоевград	Бургас	Варна	В. Търново	Видин	Враца
Общо²⁾	4.9	4.7	5.1	4.9	6.1	4.5	5.4
За активно лечение	3.7	3.9	3.7	3.8	4.6	3.9	4.3
Интензивни	3.3	4.3	3.8	3.4	3.8	1.9	4.3
COVID-19 инфекция	7.8	6.1	6.2	12.5	6.1	2.3	6.1
Акушеро-гинекологични	2.9	3.4	2.8	2.8	3.1	3.4	3.5
гинекология	2.5	2.9	2.2	1.8	2.1	2.4	3.7
родилни	3.4	4.2	3.9	3.3	3.7	4.6	4.0
патологична бременност	3.2	3.5	1.8	3.5	3.4	3.1	3.2
асистирана репродукция	1.1	-	-	-	-	-	-
Педиатрични	4.8	4.3	4.6	4.8	4.8	4.8	4.8
неонатология	4.9	4.4	5.5	4.8	4.5	4.3	3.4
педиатрия	4.7	4.2	4.3	4.6	5.0	4.8	5.2
Терапевтични	4.0	4.2	3.9	4.1	5.2	4.8	5.1
вътрешни болести	4.6	5.3	4.2	5.0	5.3	4.7	5.0
гастроентерология	3.3	3.5	3.2	3.8	4.3	-	3.4
ендокринология и болести на обмяната	3.6	-	3.8	3.5	5.1	-	4.4
кардиология	3.0	3.1	2.4	2.5	3.5	2.8	3.6
нефрология	4.4	-	3.7	3.2	5.0	-	4.2
ревматология	2.7	-	2.1	4.5	-	-	-
пневмология и фтизиатрия	7.0	9.3	8.0	7.4	7.3	6.5	7.0
клинична токсикология	2.2	-	-	-	-	-	-
клинична хематология	3.9	-	-	7.1	6.6	-	6.2
инфекциозни болести	5.9	6.1	5.3	6.0	6.3	-	4.9
в т.ч.: COVID-19 инфекция	6.9	7.0	6.8	7.5	7.3	-	-
нервни болести	4.5	4.5	4.0	4.8	5.2	4.5	5.0
кожни и венерически болести	6.9	-	8.1	7.3	-	7.5	7.0
медицинска онкология	1.9	1.6	3.1	2.3	-	-	-
COVID-19 инфекция ³⁾	7.3	7.4	7.1	8.8	6.9	7.1	7.6
Хирургични	3.3	3.3	3.3	3.4	3.8	2.7	2.8
хирургия	3.7	3.4	3.6	3.7	3.7	4.6	3.7
кардиохирургия	3.9	-	4.2	6.2	-	-	-
неврохирургия	4.3	-	3.7	4.4	4.5	-	-
ортопедия и травматология	3.9	3.4	3.3	4.1	4.1	2.2	2.2
съдова хирургия	3.5	-	3.1	4.0	4.4	-	6.8
урология	3.2	3.0	2.4	3.6	6.9	-	3.2
очни болести	1.4	2.1	1.8	1.2	2.1	1.3	1.0
ушно-носно-гърлени болести	2.8	2.5	3.1	2.5	3.7	2.4	3.8
За дългосрочни грижи	14.4	4.3	13.8	4.4	35.0	6.1	17.8
За продължително лечение	14.9	4.3	13.8	-	35.0	6.1	17.8
За палиативно лечение	11.5	-	-	4.4	-	-	-
За рехабилитация	7.3	7.2	7.4	7.3	7.1	6.8	6.7
Психиатрични	35.8	-	-	14.6	64.2	7.3	-
за активно лечение	32.9	-	-	14.6	65.0	7.3	-
за дългосрочни грижи	67.5	-	-	-	62.7	-	-

¹⁾ По Наредба №49 на МЗ от 2010 г. ²⁾ Без леглата от заведенията към други ведомства.

³⁾ Трансформирани от други видове легла извън инфекциозните легла.

Среден престой на 1 болен в лечебните заведения за болнична помощ през 2022 г. (дни)

Видове легла ¹⁾	Габрово	Добрич	Кърджали	Кюстендил	Ловеч	Монтана	Пазарджик	Перник
Общо²⁾	7.5	6.3	7.7	5.5	10.5	5.6	5.0	6.6
За активно лечение	5.1	4.1	4.6	4.4	4.8	4.6	4.2	4.9
Интензивни	3.9	4.5	3.5	3.8	3.8	3.3	4.8	3.6
COVID-19 инфекция	7.7	9.2	4.2	6.6	6.2	3.2	6.3	4.2
Акушеро-гинекологични	3.3	3.2	3.4	3.9	3.0	3.6	3.4	3.1
гинекология	2.6	1.7	2.6	3.3	2.5	3.5	2.8	1.9
родилни	4.3	4.9	5.1	5.4	3.7	4.1	5.1	4.3
патологична бременност	4.2	4.2	3.1	3.6	3.0	3.3	3.5	3.9
асистирана репродукция	-	-	-	-	-	-	-	-
Педиатрични	4.7	4.1	5.4	5.1	5.5	5.1	5.7	4.4
неонатология	3.8	5.6	5.1	4.8	6.2	4.8	5.4	4.5
педиатрия	4.9	3.6	5.6	5.3	5.2	5.2	5.8	4.3
Терапевтични	6.4	4.5	5.0	4.9	5.6	5.3	4.5	5.6
вътрешни болести	5.5	-	5.9	5.9	-	4.9	4.6	-
гастроентерология	4.6	5.1	4.2	4.0	3.6	-	3.4	4.2
ендокринология и болести на обмяната	5.9	5.6	4.0	4.4	5.2	-	3.9	5.5
кардиология	3.7	2.4	4.8	3.7	3.3	3.6	5.0	2.8
нефрология	5.0	7.0	5.3	4.6	5.1	-	5.7	5.1
ревматология	-	4.7	-	-	-	-	3.2	-
пневмология и фтизиатрия	13.0	6.1	5.7	5.5	7.6	8.9	7.9	9.0
клинична токсикология	-	-	-	-	-	-	-	-
клинична хематология	-	-	-	4.4	-	-	4.6	-
инфекциозни болести	7.6	4.7	5.2	5.9	5.5	5.1	6.4	9.0
в т.ч.: COVID-19 инфекция	8.7	4.6	7.3	6.9	7.0	5.9	8.4	9.4
нервни болести	5.4	4.8	4.6	4.7	5.0	5.0	4.8	4.2
кожни и венерически болести	7.4	8.3	7.5	-	-	-	6.2	-
медицинска онкология	2.2	3.2	-	-	-	-	1.9	-
COVID-19 инфекция ³⁾	6.8	7.1	8.0	6.9	8.3	7.9	7.7	9.3
Хирургични	3.0	3.9	4.2	3.1	3.3	3.9	3.4	4.5
хирургия	2.9	3.8	3.8	3.8	4.1	4.0	3.6	5.5
кардиохирургия	-	-	-	-	-	-	-	-
неврохирургия	-	3.4	-	-	-	-	5.2	-
ортопедия и травматология	3.8	5.1	5.1	2.2	4.0	3.6	3.7	3.7
съдова хирургия	-	-	-	-	-	5.8	2.6	-
урология	2.9	-	5.1	3.0	-	3.1	3.1	4.4
очни болести	1.7	-	4.4	1.3	1.3	2.0	2.2	2.1
ушно-носно-гърлени болести	2.4	2.3	3.9	-	1.2	4.1	2.8	4.6
За дългосрочни грижи	21.2	5.3	8.4	3.6	-	-	13.2	16.0
За продължително лечение	21.2	7.7	8.4	-	-	-	13.2	16.0
За палиативно лечение	-	4.1	-	3.6	-	-	-	-
За рехабилитация	7.1	7.7	7.1	6.8	7.0	6.5	6.9	12.2
Психиатрични	54.8	81.4	41.8	13.2	89.0	22.7	27.7	18.1
за активно лечение	49.0	93.9	41.8	13.2	89.0	22.7	27.7	18.1
за дългосрочни грижи	75.9	21.7	-	-	-	-	-	-

¹⁾ По Наредба №49 на МЗ от 2010 г. ²⁾ Без леглата от заведенията към други ведомства.

³⁾ Трансформирани от други видове легла извън инфекциозните легла.



**Среден престой на 1 болен в лечебните заведения за болнична помощ
през 2022 г. (дни)**

Видове легла ¹⁾	Плевен	Пловдив	Разград	Русе	Силистра	Сливен	Смолян
Общо²⁾	4.7	4.2	5.2	5.3	4.6	4.8	5.9
За активно лечение	3.7	3.6	4.6	3.6	3.9	4.2	4.5
Интензивни	2.7	3.6	4.9	3.9	3.0	2.8	7.8
COVID-19 инфекция	7.2	8.1	8.4	11.8	4.3	10.2	9.1
Акушеро-гинекологични	2.8	2.7	3.6	2.7	3.1	3.5	3.6
гинекология	2.5	2.6	3.3	2.4	2.8	3.1	3.7
родилни	3.6	2.7	5.5	3.0	4.2	3.9	3.8
патологична бременност	2.7	3.4	3.0	3.0	3.5	3.4	3.4
асистирана репродукция	-	1.1	-	-	-	-	-
Педиатрични	5.0	4.7	4.2	3.8	4.6	5.5	4.7
неонатология	4.8	4.8	3.8	3.3	4.2	5.2	4.3
педиатрия	4.9	4.6	4.3	4.1	4.7	6.1	4.8
Терапевтични	3.9	3.6	5.1	4.2	4.0	4.9	4.9
вътрешни болести	4.7	3.1	4.0	4.6	4.4	7.6	4.4
гастроентерология	3.5	3.3	3.9	3.4	4.2	4.2	5.2
ендокринология и болести на обмяната	3.6	3.0	-	3.3	4.1	3.8	4.4
кардиология	3.4	2.9	4.2	3.4	2.1	3.6	2.7
нефрология	4.5	4.0	-	4.4	4.4	6.1	-
ревматология	3.4	2.6	-	2.2	2.3	4.3	-
пневмология и фтизиатрия	5.3	7.7	6.4	6.9	6.2	6.3	6.4
клинична токсикология	3.2	2.4	-	-	-	-	-
клинична хематология	7.0	3.9	-	4.8	-	-	-
инфекциозни болести	5.8	5.4	4.6	5.5	3.1	6.8	7.0
в т.ч.: COVID-19 инфекция	7.1	6.2	5.1	-	-	7.4	7.3
нервни болести	4.9	4.6	4.6	3.8	4.5	4.8	5.5
кожни и венерически болести	8.9	7.4	-	-	-	8.3	-
медицинска онкология	1.9	2.1	-	-	-	-	-
COVID-19 инфекция ³⁾	6.6	7.1	10.9	5.9	6.1	7.2	7.9
Хирургични	3.7	3.6	3.8	3.0	3.8	3.6	3.9
хирургия	3.9	3.8	4.0	3.3	3.5	3.9	3.9
кардиохирургия	4.0	4.1	-	-	-	-	-
неврохирургия	4.0	6.8	-	3.2	-	4.6	-
ортопедия и травматология	4.5	4.9	2.9	4.0	5.7	4.0	5.3
съдова хирургия	4.2	4.9	-	3.2	-	4.1	-
урология	2.8	3.4	-	2.3	4.6	4.7	5.6
очни болести	1.6	1.5	-	1.6	1.7	1.5	1.8
ушно-носно-гърлени болести	3.0	2.9	3.6	2.6	2.7	3.4	3.6
За дългосрочни грижи	13.9	6.3	6.0	6.1	-	-	1.5
За продължително лечение	13.9	6.3	6.0	6.1	-	-	1.5
За палиативно лечение	-	-	-	-	-	-	-
За рехабилитация	7.1	7.1	7.1	6.8	7.0	7.3	7.2
Психиатрични	23.2	26.2	22.1	77.7	11.2	13.7	-
за активно лечение	23.2	26.2	22.1	77.7	11.2	13.7	-
за дългосрочни грижи	-	-	-	-	-	-	-

¹⁾ По Наредба №49 на МЗ от 2010 г. ²⁾ Без леглата от заведенията към други ведомства.

³⁾ Трансформирани от други видове легла извън инфекциозните легла.

Среден престой на 1 болен в лечебните заведения за болнична помощ през 2022 г. (дни)

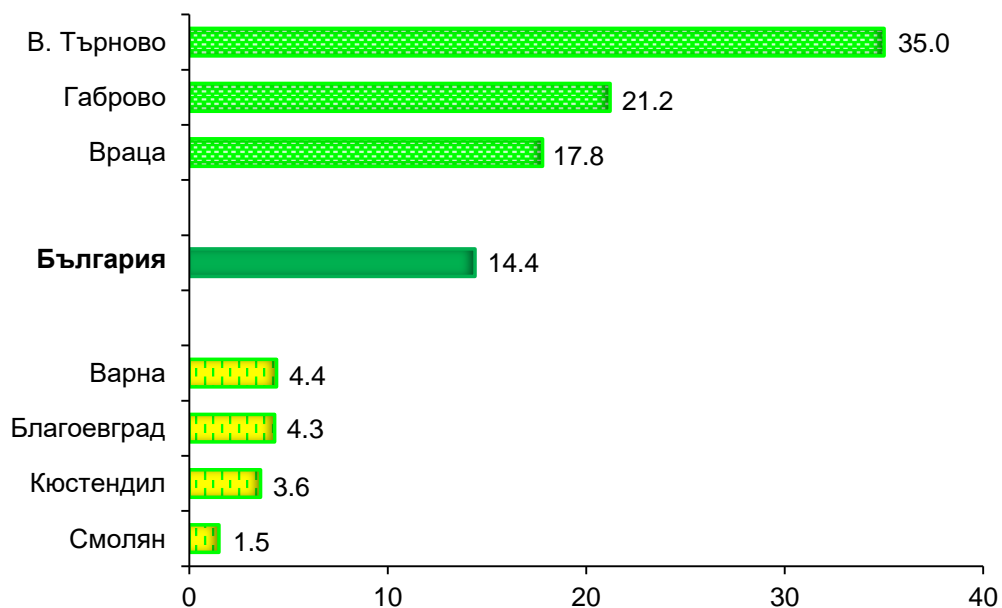
Видове легла ¹⁾	София-столица	София	Ст. Загора	Търговище	Хасково	Шумен	Ямбол
Общо²⁾	4.3	5.0	6.4	4.8	4.6	7.1	4.3
За активно лечение	3.1	4.1	4.1	4.0	4.2	4.5	3.5
Интензивни	2.9	2.9	3.1	3.5	5.8	3.0	2.4
COVID-19 инфекция	9.1	5.5	5.7	5.9	7.5	10.8	4.3
Акушеро-гинекологични	2.6	3.9	3.2	3.6	3.5	4.6	2.5
гинекология	2.3	3.7	2.9	4.6	3.1	2.9	1.9
родилни	2.8	4.4	3.3	4.4	3.8	5.2	4.6
патологична бременност	3.1	3.6	3.8	2.4	3.1	5.2	3.3
асистирана репродукция	1.2	-	-	-	-	-	-
Педиатрични	4.6	5.0	5.3	5.0	4.6	4.9	4.7
неонатология	5.1	4.5	4.8	5.0	4.4	6.0	4.6
педиатрия	3.8	5.1	5.7	5.0	4.6	4.3	4.8
Терапевтични	3.2	4.7	4.4	5.6	4.7	5.2	4.2
вътрешни болести	3.3	4.0	5.0	4.6	4.3	-	4.3
гастроентерология	2.9	3.8	3.5	4.5	3.8	-	4.1
ендокринология и болести на обмяната	3.5	3.8	3.9	-	4.0	5.5	3.9
кардиология	2.4	3.4	2.7	4.6	3.2	2.8	3.0
нефрология	4.2	4.7	4.9	5.5	6.6	6.2	3.2
ревматология	2.3	2.5	3.0	-	-	5.1	-
пневмология и фтизиатрия	5.1	7.8	5.9	6.2	5.9	6.6	9.4
клинична токсикология	2.1	-	-	-	-	-	-
клинична хематология	3.1	3.4	5.6	-	3.9	5.5	2.9
инфекциозни болести	5.3	6.9	5.8	7.3	5.8	7.6	5.9
в т.ч.: COVID-19 инфекция	6.6	7.0	6.3	-	-	8.6	2.1
нервни болести	3.8	4.5	4.6	5.2	4.5	4.7	4.6
кожни и венерически болести	5.4	-	7.5	7.2	-	8.5	7.2
медицинска онкология	1.8	2.2	2.0	-	2.1	-	-
COVID-19 инфекция ³⁾	7.0	8.0	6.4	9.0	8.0	10.3	5.2
Хирургични	3.0	3.3	3.6	2.6	3.0	3.6	2.5
хирургия	3.5	3.8	3.7	3.3	3.3	4.5	2.7
кардиохирургия	3.6	3.7	-	-	-	-	-
неврохирургия	4.3	3.2	3.9	-	4.0	-	-
ортопедия и травматология	3.9	3.7	4.1	3.8	4.5	3.2	2.7
съдова хирургия	2.5	6.1	4.5	-	-	-	-
урология	3.2	3.3	3.1	4.1	2.9	2.8	1.9
очни болести	1.4	1.0	1.4	1.2	1.6	1.1	1.4
ушно-носно-гърлени болести	2.8	2.4	2.5	1.0	2.5	3.5	-
За дългосрочни грижи	15.6	4.6	5.9	-	5.6	6.1	8.9
За продължително лечение	16.2	6.0	5.9	-	5.6	6.1	8.9
За палиативно лечение	13.8	1.2	-	-	-	-	-
За рехабилитация	7.8	7.0	7.3	-	7.1	7.0	7.0
Психиатрични	30.8	-	57.5	14.2	-	35.7	18.9
за активно лечение	30.3	-	34.9	14.2	-	35.7	18.9
за дългосрочни грижи	52.8	-	69.7	-	-	-	-

¹⁾ По Наредба №49 на МЗ от 2010 г. ²⁾ Без леглата от заведенията към други ведомства.

³⁾ Трансформирани от други видове легла извън инфекциозните легла.

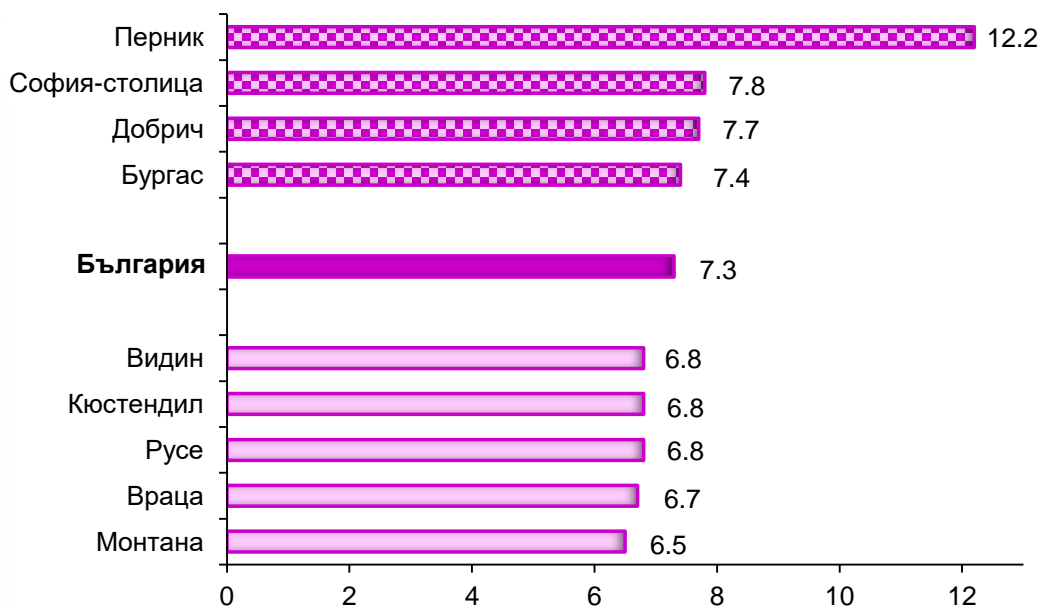


Среден престой на 1 болен за леглата дългосрочна грижа през 2022 г. (в дни)



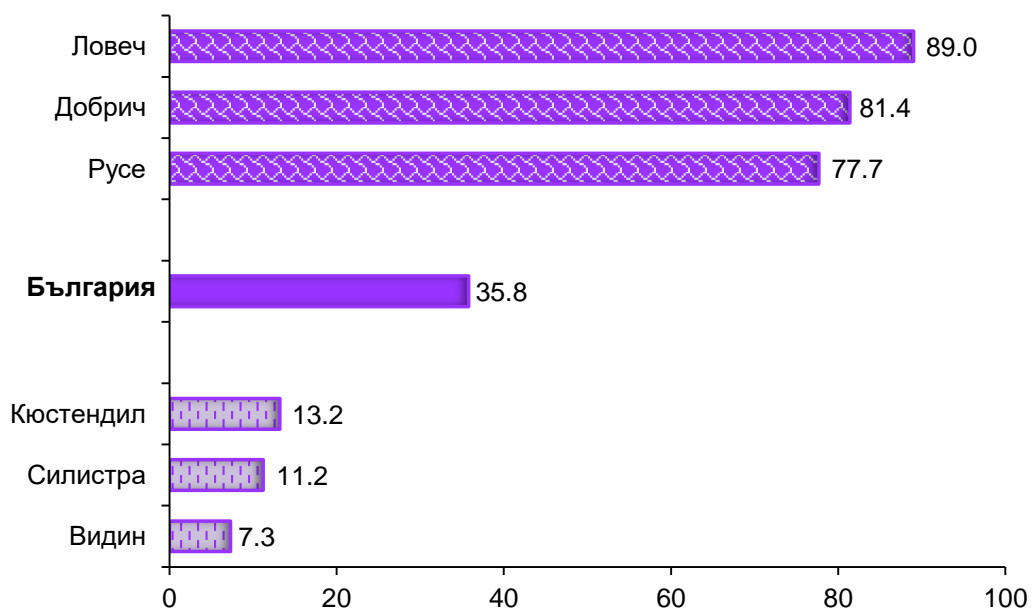
В пет области няма дейност на леглата за дългосрочни грижи.

Среден престой на 1 болен за леглата за рехабилитация през 2022 г. (в дни)



В област Търговище няма дейност на леглата за рехабилитация.

Среден престой на 1 болен за леглата за психиатрично лечение през 2022 г. (в дни)



В шест области няма дейност на леглата за дългосрочни грижи.



**ОПЕРИРАНИ БОЛНИ В ЛЕЧЕБНИТЕ ЗАВЕДЕНИЯ
ПРЕЗ 2022 г. ПО ОБЛАСТИ**

**Оперирани болни, напуснали стационарите на лечебните заведения
през 2022 г. по вид на операциите и области**

брой

Видове операции	България	Благоевград	Бургас	Варна	В. Търново	Видин	Враца
Общо	615 269	14 066	34 261	34 108	8 228	2 222	9 981
Операции на храносмилателната система	65 784	1 834	4 039	4 274	814	222	1 104
Апендектомия	4 253	197	267	370	107	60	141
Херниотомия поради: Заклещена херния	4 470	67	456	375	62	14	27
Незаклещена херния	12 666	429	960	1 090	204	56	99
Операция на стомаха поради злокачествено новообразувание	682	21	33	72	4	-	5
Операция на стомаха и дуоденума поради язва	990	45	71	98	16	8	16
Холецистектомия поради холелитиаза и/или холецистит	6 640	177	260	586	27	6	70
Операция на дебелото черво поради рак	4 773	123	223	559	49	2	73
Акушеро-гинекологични операции	102 377	3 638	4 252	6 414	1 859	262	1 230
Радикална хистеректомия	5 588	87	126	416	121	-	70
Ендокринни операции	1 813	1	190	167	2	-	6
Ортопедо-травматологични операции	106 775	3 846	5 996	6 333	1 000	516	3 288
Гръдни операции ¹⁾	14 858	244	1 586	1 133	92	7	161
Операция на млечната жлеза поради новообразувание	7 016	113	549	741	91	-	139
Урологични операции	65 170	708	3 573	4 531	335	-	464
Операция на простатата	9 380	119	489	668	70	-	60
Ушно-носно-гърлени операции	38 255	92	1 875	1 757	228	182	348
Офталмологични операции	59 224	9	803	3 936	716	643	1 407
Неврохирургични операции	13 876	163	1 552	926	37	-	-
Операции на сърцето и големите сърдечни съдове	6 171	-	1 910	214	-	-	-
Съдови операции	16 142	37	2 707	337	161	-	81
Лицево-челюстни операции	8 240	-	31	282	-	-	1
Пластични, реконструктивни и естетически операции	10 251	6	21	240	1	-	1
Други операции	106 333	3 488	5 726	3 564	2 983	390	1 890

¹⁾ От 2022 г. – вкл. „Операция на млечната жлеза поради новообразувания“

Оперирани болни, напуснали стационарите на лечебните заведения през 2022 г. по вид на операцията и области

брой

Видове операции	Габрово	Добрич	Кърджали	Кюстендил	Ловеч	Монтана	Пазарджик	Перник
Общо	5 664	4 001	4 825	4 706	3 786	9 568	22 599	2 067
Операции на храносмилателната система	602	490	903	479	645	860	2 675	216
Апендектомия	79	79	85	32	69	80	241	11
Херниотомия поради: Заклещена херния	46	33	47	16	71	99	272	17
Незаклещена херния	182	145	368	139	173	102	181	73
Операция на стомаха поради злокачествено новообразувание	1	-	-	-	-	5	15	1
Операция на стомаха и дуоденума поради язва	10	8	15	17	19	18	35	22
Холецистектомия поради холелитиаза и/или холецистит	71	31	61	36	90	52	243	17
Операция на дебелото черво поради рак	41	15	5	10	23	31	140	14
Акушеро-гинекологични операции	819	2 011	1 130	1 127	677	1 097	3 349	707
Радикална хистеректомия	17	122	15	61	28	56	95	3
Ендокринни операции	-	-	-	-	-	-	13	-
Ортопедо-травматологични операции	1 115	731	888	1 679	595	1 968	5 853	385
Гръдни операции ¹⁾	85	12	7	28	25	205	242	14
Операция на млечната жлеза поради новообразувание	8	5	-	17	19	30	108	-
Урологични операции	407	41	398	486	-	869	2 931	303
Операция на простатата	97	-	31	51	-	55	428	18
Ушно-носно-гърлени операции	665	99	321	-	621	392	1 343	54
Офталмологични операции	326	-	7	33	386	604	540	197
Неврохирургични операции	21	207	24	1	-	2	206	18
Операции на сърцето и големите сърдечни съдове	-	-	-	-	-	-	2	-
Съдови операции	7	1	-	1	-	303	364	-
Лицево-челюстни операции	19	-	-	-	-	-	486	7
Пластични, реконструктивни и естетически операции	19	13	9	-	-	-	281	-
Други операции	1 579	396	1 138	872	837	3 268	4 314	166

¹⁾ От 2022 г. – вкл. „Операция на млечната жлеза поради новообразувания“



**Оперирани болни, напуснали стационарите на лечебните заведения
през 2022 г. по вид на операциите и области**

брой

Видове операции	Плевен	Пловдив	Разград	Русе	Силистра	Сливен	Смолян
Общо	35 147	102 557	2 553	32 670	5 249	10 769	4 131
Операции на храносмилателната система	3 711	10 831	470	2 505	1 170	925	448
Апендектомия	161	449	41	135	49	199	52
Херниотомия поради: Заклещена херния	105	460	66	434	27	90	21
Незаклещена херния	1 016	679	65	353	111	247	173
Операция на стомаха поради злокачествено новообразуване	26	136	1	12	43	3	-
Операция на стомаха и дуоденума поради язва	30	163	12	45	7	16	9
Холецистектомия поради холелитиаза и/или холецистит	507	1 101	41	305	66	83	11
Операция на дебелото черво поради рак	343	527	16	118	12	25	9
Акушеро-гинекологични операции	6 282	14 775	384	3 414	2 141	3 221	751
Радикална хистеректомия	1 158	285	1	133	18	18	12
Ендокринни операции	116	512	-	18	-	5	-
Ортопедо-травматологични операции	7 159	14 273	507	3 414	401	1 443	852
Гръдни операции ¹⁾	1 575	1 878	35	374	1	29	23
Операция на млечната жлеза поради новообразуване	475	967	3	253	-	26	1
Урологични операции	4 593	15 439	53	4 340	475	349	145
Операция на простатата	878	1 938	-	590	48	22	1
Ушно-носно-гърлени операции	1 985	12 980	152	1 100	5	387	206
Офталмологични операции	2 534	8 942	-	2 261	225	848	519
Неврохирургични операции	1 698	1 611	6	279	-	114	18
Операции на сърцето и големите сърдечни съдове	259	923	-	1	-	106	-
Съдови операции	1 153	3 151	1	1 113	-	278	-
Лицево-челюстни операции	320	3 189	-	296	-	644	-
Пластични, реконструктивни и естетически операции	457	1 344	-	1 697	-	139	1
Други операции	3 305	12 709	945	11 858	831	2 281	1 168

¹⁾ От 2022 г. – вкл. „Операция на млечната жлеза поради новообразувания“

Оперирани болни, напуснали стационарите на лечебните заведения през 2022 г. по вид на операцията и области

брой

Видове операции	София-столица	София	Ст. Загора	Търговище	Хасково	Шумен	Ямбол
Общо	195 715	17 745	20 390	7 882	9 579	6 726	4 074
Операции на храносмилателната система	17 821	1 681	3 132	646	1 485	1 194	608
Апендектомия	742	139	134	41	105	95	93
Херниотомия поради: Заклещена херния	924	148	118	102	315	43	15
Незаклещена херния	3 441	476	1 001	152	222	358	171
Операция на стомаха поради злокачествено новообразувание	219	9	50	-	9	16	1
Операция на стомаха и дуоденума поради язва	165	44	41	2	29	19	10
Холецистектомия поради холелитиаза и/или холецистит	1 782	319	311	112	100	109	66
Операция на дебелото черво поради рак	1 936	98	199	6	9	155	12
Акушеро-гинекологични операции	31 515	2 016	4 363	992	1 581	1 634	736
Радикална хистеректомия	2 215	100	279	15	-	134	3
Ендокринни операции	696	33	38	-	2	14	-
Ортопедо-травматологични операции	31 751	4 532	3 790	1 361	869	1 159	1 071
Гръдни операции ¹⁾	5 648	147	847	15	153	275	17
Операция на млечната жлеза поради новообразувание	2 606	85	447	6	145	173	9
Урологични операции	19 597	1 413	1 708	397	885	424	306
Операция на простатата	3 020	309	180	63	83	85	77
Ушно-носно-гърлени операции	9 624	789	1 309	71	1 275	395	-
Офталмологични операции	26 816	537	1 305	3 486	1 145	667	332
Неврохирургични операции	5 868	538	297	37	203	45	5
Операции на сърцето и големите сърдечни съдове	2 527	229	-	-	-	-	-
Съдови операции	5 081	100	1 258	-	-	7	1
Лицево-челюстни операции	2 185	633	84	2	9	52	-
Пластични, реконструктивни и естетически операции	3 706	2 294	15	4	-	2	1
Други операции	32 880	2 803	2 244	871	1 972	858	997

¹⁾ От 2022 г. – вкл. „Операция на млечната жлеза поради новообразувания“

ЛЕГЛА ПО ВИД В СЪОТВЕТСТВИЕ С ИЗПОЛЗВАНАТА
ОТ ЕВРОСТАТ СТАТИСТИЧЕСКА ГРУПИРОВКА
ЗА 2022 Г. ПО ОБЛАСТИ

- **Легла за активно и интензивно лечение** – включват се леглата за активно и интензивно лечение и психиатричните легла за активно лечение
- **Психиатрични легла** – включват се всички психиатрични легла за активно лечение и за дългосрочни грижи
- **Легла за дългосрочна грижа** – включват се леглата за дългосрочни грижи и психиатричните легла за дългосрочни грижи
- **Легла за рехабилитация** – включват се всички легла за рехабилитация

Легла¹⁾ в лечебните заведения за болнична помощ и други лечебни заведения на 31.12.2022 г. по видове²⁾ и области

Брой

Области	Общо	В това число:			Психиатрични
		За активно и интензивно лечение	За рехабилитация	За дългосрочна грижа	
България	51 045	41 456	7 100	2 489	3 951
Благоевград	1 692	1 261	385	46	84
Бургас	3 226	1 974	1 144	108	132
Варна	2 732	2 350	370	12	165
В. Търново	1 569	1 146	322	101	200
Видин	335	295	25	15	30
Враца	1 197	913	125	159	40
Габрово	905	689	28	188	108
Добрич	826	593	201	32	175
Кърджали	786	715	20	51	230
Кюстендил	988	625	357	6	38
Ловеч	1 011	982	13	16	415
Монтана	994	834	160	-	63
Пазарджик	2 065	1 725	182	158	100
Перник	447	381	50	16	25
Плевен	2 610	2 211	119	280	115
Пловдив	6 754	5 798	894	62	255
Разград	528	482	26	20	40
Русе	1 966	1 748	167	51	385
Силистра	483	449	17	17	15
Сливен	995	899	86	10	20
Смолян	1 060	568	465	27	40
София-столица	10 712	8 990	1 209	513	343
София	1 723	1 387	264	72	60
Ст. Загора	2 421	1 678	286	457	510
Търговище	625	620	-	5	79
Хасково	1 093	926	125	42	80
Шумен	850	802	35	13	179
Ямбол	452	415	25	12	25

¹⁾ Без леглата от заведенията към други ведомства

²⁾ В съответствие с използваната от Евростат статистическа групировка

**Легла¹⁾ в лечебните заведения за болнична помощ и други лечебни заведения
на 31.12.2022 г. по видове²⁾ и области**
на 100 000 население

Области	Общо	В това число:			Психиатрични
		За активно и интензивно лечение	За рехабилитация	За дългосрочна грижа	
България	791.7	643.0	110.1	38.6	61.3
Благоевград	587.2	437.6	133.6	16.0	29.2
Бургас	852.1	521.4	302.2	28.5	34.9
Варна	634.1	545.4	85.9	2.8	38.3
В. Търново	769.0	561.7	157.8	49.5	98.0
Видин	460.5	405.5	34.4	20.6	41.2
Враца	804.0	613.3	84.0	106.7	26.9
Габрово	943.1	718.0	29.2	195.9	112.6
Добрич	561.1	402.8	136.5	21.8	118.9
Кърджали	551.5	501.7	14.0	35.8	161.4
Кюстендил	908.9	575.0	328.4	5.5	35.0
Ловеч	891.9	866.3	11.5	14.1	366.1
Монтана	855.6	717.9	137.7	-	54.2
Пазарджик	912.9	762.6	80.5	69.8	44.2
Перник	400.0	341.0	44.7	14.3	22.4
Плевен	1184.5	1003.4	54.0	127.1	52.2
Пловдив	1069.5	918.1	141.6	9.8	40.4
Разград	522.2	476.7	25.7	19.8	39.6
Русе	1036.8	921.8	88.1	26.9	203.0
Силистра	505.2	469.6	17.8	17.8	15.7
Сливен	583.3	527.0	50.4	5.9	11.7
Смолян	1135.5	608.4	498.2	28.9	42.8
София-столица	836.7	702.2	94.4	40.1	26.8
София	757.0	609.4	116.0	31.6	26.4
Ст. Загора	829.5	574.9	98.0	156.6	174.7
Търговище	649.7	644.5	-	5.2	82.1
Хасково	526.9	446.4	60.3	20.2	38.6
Шумен	568.1	536.0	23.4	8.7	119.6
Ямбол	420.9	386.5	23.2	11.2	23.3

1) Без леглата от заведенията към други ведомства

2) В съответствие с използваната от Евростат статистическа групировка

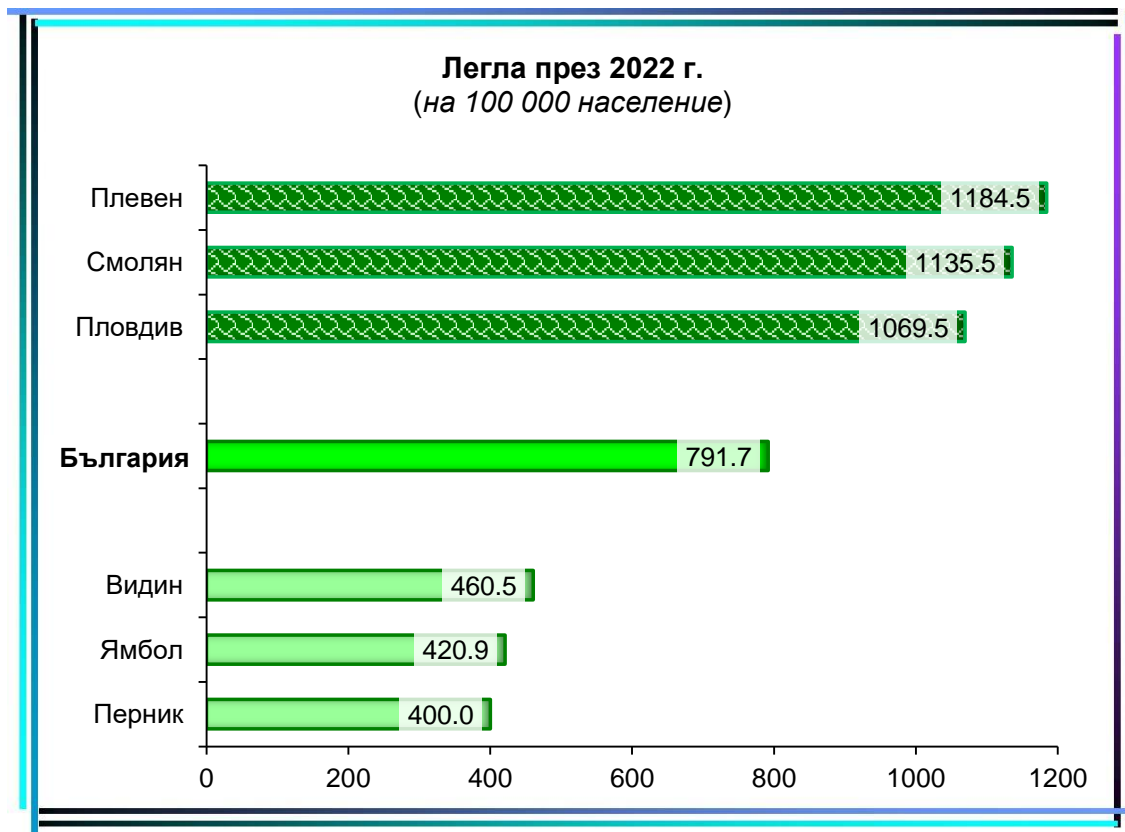
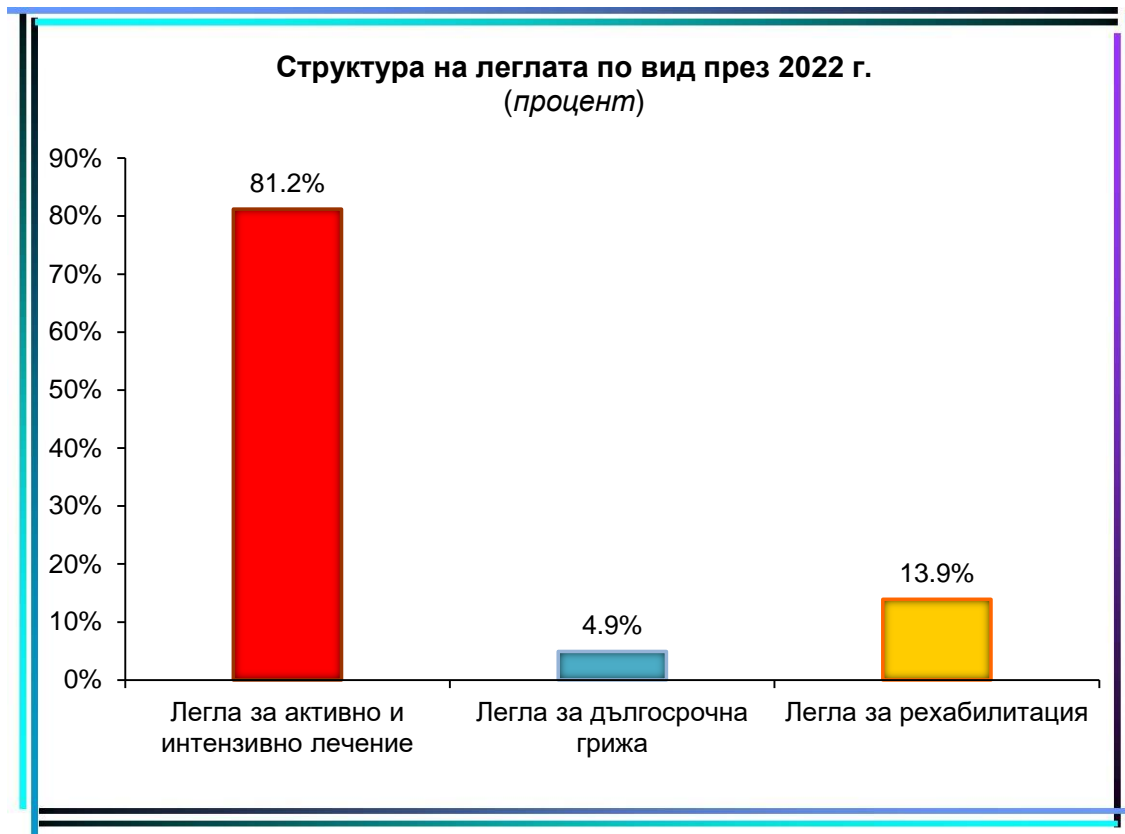
Структура на леглата¹⁾ в лечебните заведения за болнична помощ и други лечебни заведения на 31.12.2022 г. по видове²⁾ и области

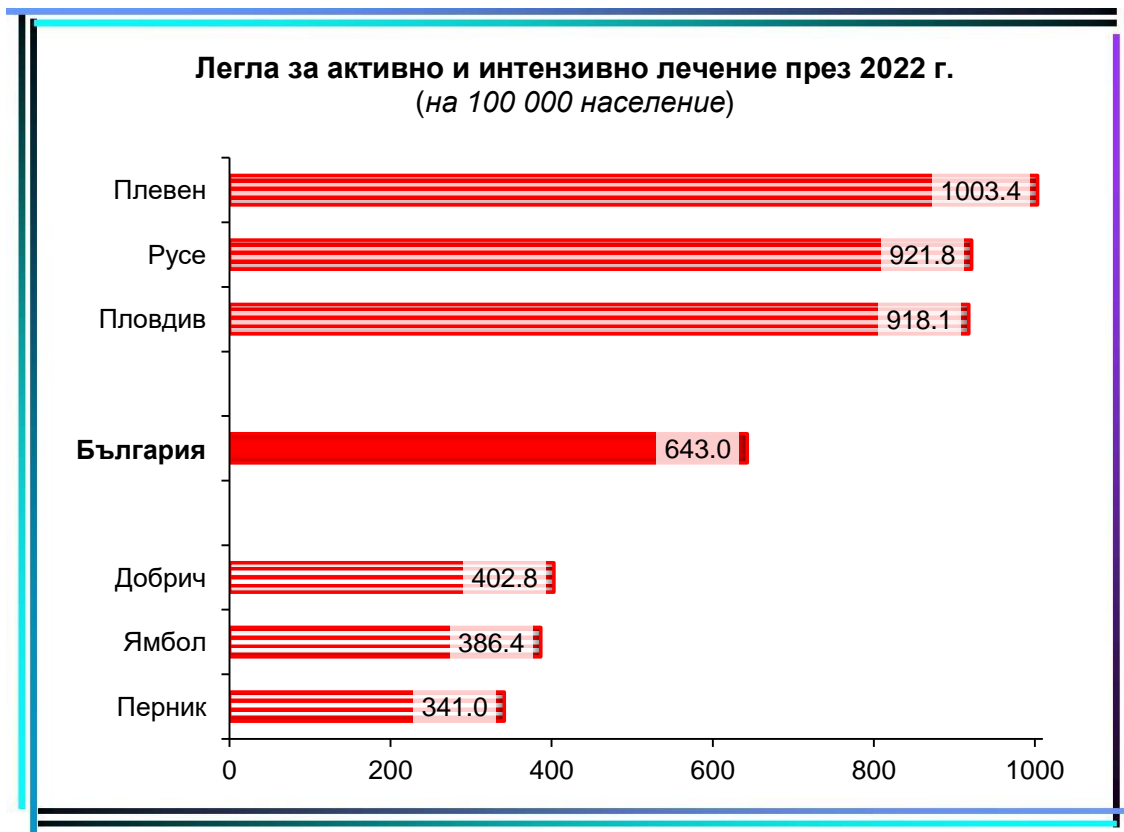
процент

Области	Общо	В това число:		
		За активно и интензивно лечение	За рехабилитация	За дългосрочна грижа
България	100.0	81.2	13.9	4.9
Благоевград	100.0	74.5	22.8	2.7
Бургас	100.0	61.2	35.5	3.3
Варна	100.0	86.0	13.5	0.5
В. Търново	100.0	73.0	20.5	6.5
Видин	100.0	88.1	7.5	4.4
Враца	100.0	76.3	10.4	13.3
Габрово	100.0	76.1	3.1	20.8
Добрич	100.0	71.8	24.3	3.9
Кърджали	100.0	91.0	2.5	6.5
Кюстендил	100.0	63.3	36.1	0.6
Ловеч	100.0	97.1	1.3	1.6
Монтана	100.0	83.9	16.1	-
Пазарджик	100.0	83.5	8.8	7.7
Перник	100.0	85.2	11.2	3.6
Плевен	100.0	84.7	4.6	10.7
Пловдив	100.0	85.9	13.2	0.9
Разград	100.0	91.3	4.9	3.8
Русе	100.0	88.9	8.5	2.6
Силистра	100.0	93.0	3.5	3.5
Сливен	100.0	90.4	8.6	1.0
Смолян	100.0	53.6	43.9	2.5
София-столица	100.0	83.9	11.3	4.8
София	100.0	80.5	15.3	4.2
Ст. Загора	100.0	69.3	11.8	18.9
Търговище	100.0	99.2	-	0.8
Хасково	100.0	84.7	11.4	3.9
Шумен	100.0	94.4	4.1	1.5
Ямбол	100.0	91.8	5.5	2.7

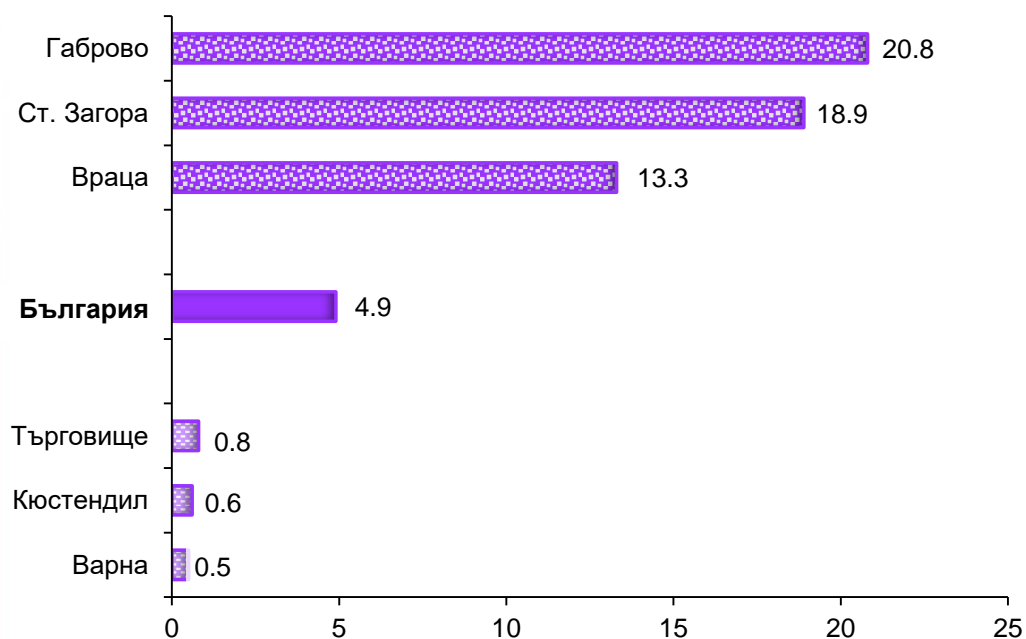
¹⁾ Без леглата от заведенията към други ведомства

²⁾ В съответствие с използваната от Евростат статистическа групировка

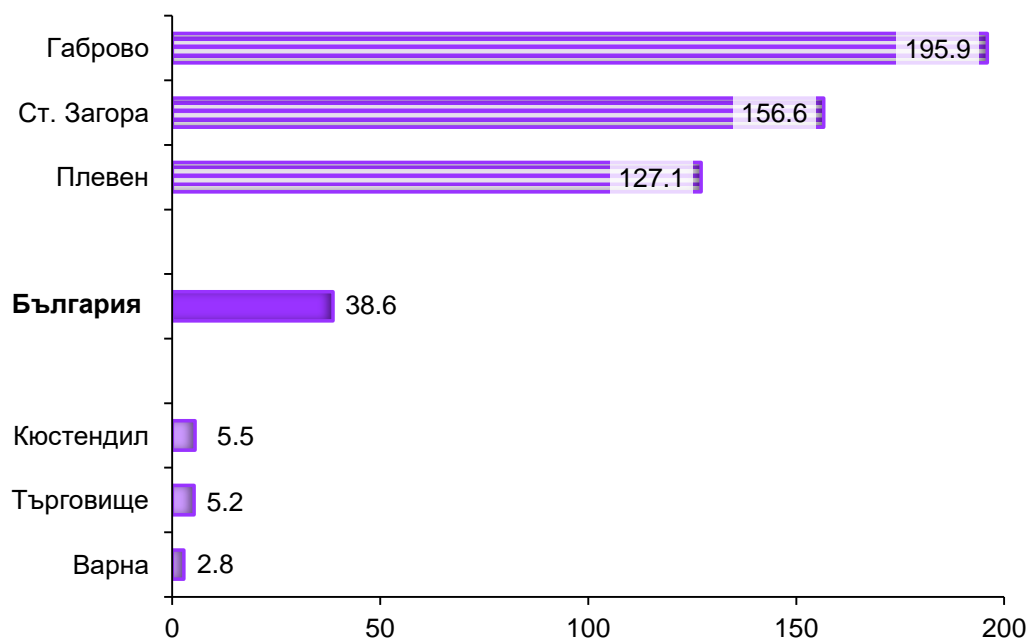




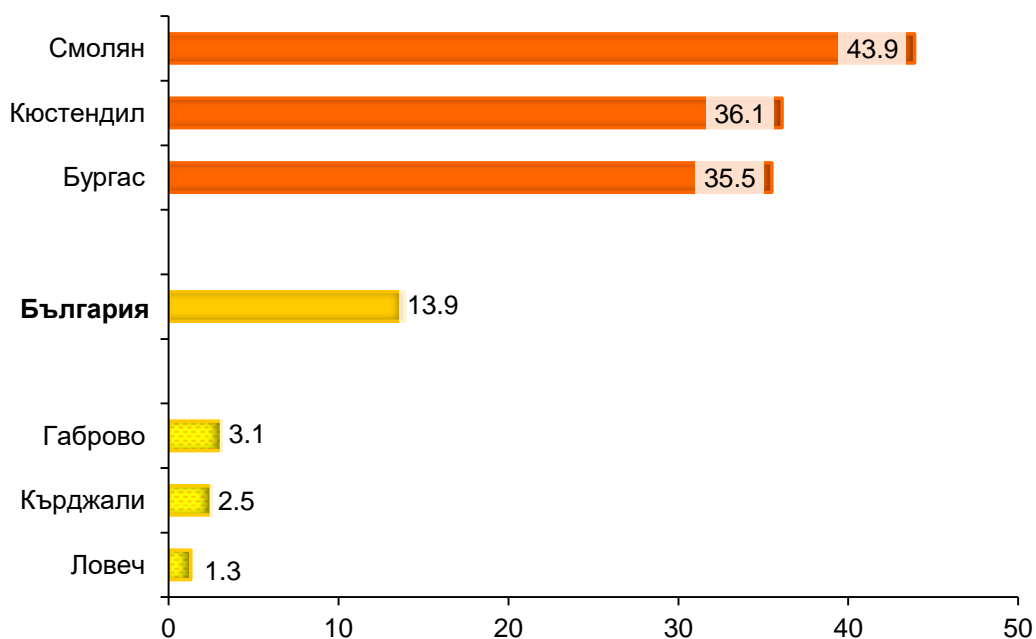
Относителен дял на леглата за дългосрочна грижа през 2022 г. (процент)



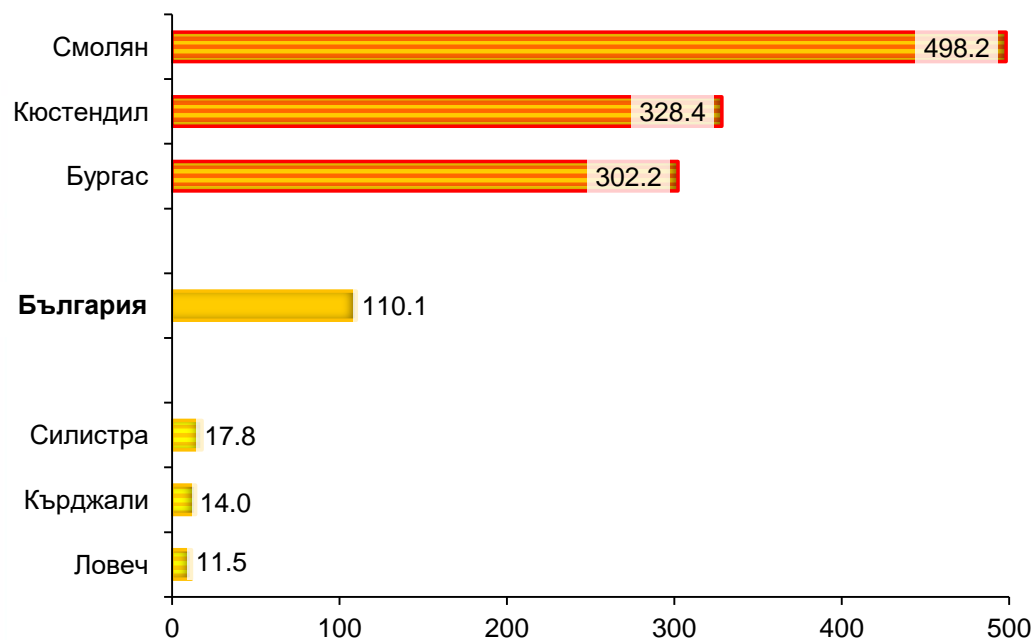
Легла за дългосрочна грижа през 2022 г. (на 100 000 население)



Относителен дял на леглата за рехабилитация през 2022 г. (процент)



Легла за рехабилитация през 2022 г. (на 100 000 население)



**Преминали болни¹⁾ в лечебните заведения за болнична помощ
и други лечебни заведения през 2022 г. по видове легла²⁾ и области**

брой

Области	Общо	В това число:			Психиатрични
		За активно и интензивно лечение	За рехабилитация	За дългосрочна грижа	
България	2 096 294	2 097 009	208 788	21 279	34 824
Благоевград	67 856	59 026	12 159	55	978
Бургас	141 911	109 187	42 499	444	1 584
Варна	109 788	112 640	10 804	421	2 308
В. Търново	47 585	40 358	8 999	222	1 678
Видин	10 713	11 285	264	76	577
Враца	48 120	44 026	3 407	2 555	625
Габрово	25 325	24 355	267	1 782	574
Добрич	23 339	20 739	4 430	242	1 925
Кърджали	22 270	22 374	355	404	1 678
Кюстендил	31 197	22 447	10 054	49	805
Ловеч	19 760	20 028	383	-	1 273
Монтана	37 782	31 107	8 176	-	861
Пазарджик	83 855	77 999	7 203	2 399	616
Перник	11 072	10 717	986	215	429
Плевен	101 085	114 120	2 683	546	1 386
Пловдив	344 041	347 329	25 596	512	2 838
Разград	14 675	15 310	129	112	309
Русе	77 474	85 411	4 023	356	2 751
Силистра	21 221	23 555	467	-	367
Сливен	37 850	39 885	1 536	-	395
Смолян	33 904	20 879	14 746	2	454
София-столица	530 495	583 130	31 734	8 367	3 523
София	64 790	71 158	4 839	194	620
Ст. Загора	79 748	75 589	8 883	1 892	2 653
Търговище	22 053	23 556	-	-	1 234
Хасково	42 844	41 438	3 202	163	633
Шумен	28 800	31 274	826	256	1 338
Ямбол	16 741	18 087	138	15	412

¹⁾ Без леглата от заведенията към други ведомства

²⁾ В съответствие с използваната от Евростат статистическа групировка

**Проведени леглодни¹⁾ в лечебните заведения за болнична помощ
и други лечебни заведения през 2022 г. по видове легла²⁾ и области**

брой

Области	Общо	В това число:			Психиатрични
		За активно и интензивно лечение	За рехабилитация	За дългосрочна грижа	
България	10 538 695	8 624 128	1 517 968	396 599	1 097 515
Благоевград	341 765	254 194	87 335	236	25 192
Бургас	737 902	418 920	313 393	5 589	31 432
Варна	536 206	454 996	79 351	1 859	33 653
В. Търново	297 474	220 860	64 048	12 566	63 800
Видин	48 640	46 384	1 794	462	4 199
Враца	255 606	192 221	22 690	40 695	14 027
Габрово	190 503	144 150	1 890	44 463	31 412
Добрич	167 734	131 698	33 927	2 109	54 470
Кърджали	171 161	165 257	2 532	3 372	70 180
Кюстендил	172 990	104 790	68 022	178	10 599
Ловеч	206 754	204 067	2 687	-	113 306
Монтана	210 739	157 265	53 474	-	19 513
Пазарджик	422 987	341 622	49 659	31 706	17 049
Перник	73 237	57 735	12 061	3 441	7 746
Плевен	479 927	453 177	19 134	7 616	32 184
Пловдив	1 482 707	1 298 874	180 615	3 218	83 314
Разград	77 036	75 455	913	668	6 833
Русе	421 403	391 487	27 373	2 543	104 317
Силистра	97 274	94 014	3 260	-	4 118
Сливен	183 174	171 971	11 203	-	5 429
Смолян	211 718	106 132	105 583	3	13 221
София-столица	2 302 972	1 921 031	249 103	132 838	104 689
София	342 453	307 611	33 950	892	19 352
Ст. Загора	511 002	346 898	64 582	99 522	135 230
Търговище	105 658	105 658	-	-	17 481
Хасково	212 173	188 602	22 653	918	19 207
Шумен	206 088	198 749	5 767	1 572	47 761
Ямбол	71 412	70 310	969	133	7 801

¹⁾ Без леглата от заведенията към други ведомства

²⁾ В съответствие с използваната от Евростат статистическа групировка

Използваемост на леглата¹⁾ в лечебните заведения за болнична помощ и други лечебни заведения през 2022 г. по видове²⁾ и области

%

Области	Общо	В това число:			Психиатрични
		За активно и интензивно лечение	За рехабилитация	За дългосрочна грижа	
България	57.1	57.4	59.3	44.9	75.0
Благоевград	55.1	54.8	62.3	1.5	83.2
Бургас	63.3	58.3	75.8	16.3	65.2
Варна	54.0	53.1	60.7	46.3	57.6
В. Търново	51.8	52.2	55.0	36.2	87.4
Видин	39.8	42.9	19.7	9.0	38.3
Враца	58.5	57.5	51.0	70.1	96.1
Габрово	57.7	57.1	20.7	64.8	79.7
Добрич	55.4	60.4	46.5	18.1	85.3
Кърджали	54.8	57.7	36.5	18.1	64.7
Кюстендил	47.5	45.1	52.2	12.2	76.4
Ловеч	56.0	56.9	56.6	-	74.8
Монтана	56.5	52.0	75.9	-	84.9
Пазарджик	56.3	54.1	75.6	57.5	46.7
Перник	44.4	41.0	66.1	58.9	84.9
Плевен	50.5	56.0	48.5	7.5	76.7
Пловдив	60.1	61.4	55.4	14.5	89.5
Разград	38.9	42.5	11.4	5.2	46.8
Русе	58.7	60.7	49.3	14.5	74.2
Силистра	55.2	57.4	52.5	-	75.2
Сливен	52.5	54.5	37.4	-	78.3
Смолян	54.7	51.2	62.2	0.0	90.6
София-столица	61.3	61.2	57.4	71.9	83.9
София	55.3	61.2	35.8	4.1	93.0
Ст. Загора	59.1	57.8	63.6	61.3	72.6
Търговище	46.3	46.7	-	-	60.6
Хасково	53.2	54.8	54.0	7.2	65.8
Шумен	66.4	67.4	45.1	61.5	73.1
Ямбол	43.2	45.6	12.6	3.6	85.5

¹⁾ Без леглата от заведенията към други ведомства

²⁾ В съответствие с използваната от Евростат статистическа групировка

**Оборот на леглата¹⁾ в лечебните заведения за болнична помощ
и други лечебни заведения през 2022 г. по видове²⁾ и области**

Области	Общо	В това число:			Психиатрични
		За активно и интензивно лечение	За рехабилитация	За дългосрочна грижа	
България	41	51	30	9	9
Благоевград	40	46	32	1	12
Бургас	44	56	38	5	12
Варна	40	48	30	38	14
В. Търново	30	35	28	2	8
Видин	32	38	11	5	19
Враца	40	48	28	16	16
Габрово	28	35	11	9	5
Добрич	28	35	22	8	11
Кърджали	26	29	19	8	6
Кюстендил	31	35	28	12	21
Ловеч	20	20	29	-	3
Монтана	37	38	42	-	14
Пазарджик	41	45	40	16	6
Перник	24	28	20	13	17
Плевен	39	51	25	2	12
Пловдив	51	60	29	8	11
Разград	27	32	6	3	8
Русе	39	48	26	7	7
Силистра	44	52	27	-	24
Сливен	40	46	19	-	21
Смолян	32	37	32	0	11
София-столица	52	68	27	17	10
София	38	52	19	3	11
Ст. Загора	34	46	32	4	5
Търговище	35	38	-	-	16
Хасково	39	44	28	5	8
Шумен	34	39	24	37	7
Ямбол	37	43	7	2	16

¹⁾ Без леглата от заведенията към други ведомства

²⁾ В съответствие с използваната от Евростат статистическа групировка

Среден престой на 1 болен¹⁾ в лечебните заведения за болнична помощ и други лечебни заведения през 2022 г. по видове легла²⁾ и области

дни

Области	Общо	В това число:			Психиатрични
		За активно и интензивно лечение	За рехабилитация	За дългосрочна грижа	
България	5.0	4.1	7.3	18.6	31.5
Благоевград	5.0	4.3	7.2	4.3	25.8
Бургас	5.2	3.8	7.4	12.6	19.8
Варна	4.9	4.0	7.3	4.4	14.6
В. Търново	6.3	5.5	7.1	56.5	38.0
Видин	4.5	4.1	6.8	6.1	7.3
Враца	5.3	4.4	6.7	15.9	22.4
Габрово	7.5	5.9	7.1	25.0	54.8
Добрич	7.2	6.4	7.7	8.7	28.3
Кърджали	7.7	7.4	7.1	8.4	41.8
Кюстендил	5.5	4.7	6.8	3.6	13.2
Ловеч	10.5	10.2	7.0	-	89.0
Монтана	5.6	5.1	6.5	-	22.7
Пазарджик	5.0	4.4	6.9	13.2	27.7
Перник	6.6	5.4	12.2	16.0	18.1
Плевен	4.7	4.0	7.1	13.9	23.2
Пловдив	4.3	3.7	7.1	6.3	29.4
Разград	5.2	4.9	7.1	6.0	22.1
Русе	5.4	4.6	6.8	7.1	37.9
Силистра	4.6	4.0	7.0	-	11.2
Сливен	4.8	4.3	7.3	-	13.7
Смолян	6.2	5.1	7.2	1.5	29.1
София-столица	4.3	3.3	7.8	15.9	29.7
София	5.3	4.3	7.0	4.6	31.2
Ст. Загора	6.4	4.6	7.3	52.6	51.0
Търговище	4.8	4.5	-	-	14.2
Хасково	5.0	4.6	7.1	5.6	30.3
Шумен	7.2	6.4	7.0	6.1	35.7
Ямбол	4.3	3.9	7.0	8.9	18.9

¹⁾ Без леглата от заведенията към други ведомства

²⁾ В съответствие с използваната от Евростат статистическа групировка